

مقدمه

اطلاعات آماری این فصل شامل تعداد جمعیت و ویژگی‌های آن بر اساس آخرین سرشماری جمعیت در سال ۱۳۸۵ و مقایسه‌ی اقلام منتخب جمعیتی در سرشماری‌های انجام شده و نیز تعداد وقایع ولادت، فوت، ازدواج و طلاق می‌باشد که در زیر به سابقه‌ی تولید آمار در هر یک از زمینه‌های یاد شده، اشاره می‌شود.

در زمان قاجاریه تلاش‌های پراکنده‌ای برای شمارش جمعیت انجام گرفت که اغلب به صورت موردی به اجرا درآمده است. در سال ۱۲۹۷، اداره‌ی ثبت احوال کشور به منظور ثبت وقایع چهارگانه، تأسیس شد. با ثبت اطلاعات مربوط به ولادت، فوت، ازدواج و طلاق توسط اداره‌ی مذکور، ضرورت اطلاع از جمعیت کشور و تعیین سازمانی که موظف به جمع‌آوری این اطلاعات باشد، مورد توجه قرار گرفت.

در سال ۱۳۰۳ شمسی، با تصویب آیین‌نامه‌ی، مسئولیت جمع‌آوری و تمرکز بخشیدن به آمارهای مورد نیاز، برعهده‌ی وزارت کشور گذاشته شد. تصویب نامه‌ی مذکور با انجام تغییراتی در سال ۱۳۰۷، از تصویب مجلس شورای ملی وقت گذشت و جنبه‌ی قانونی یافت و از آن زمان، اداره‌ی ثبت احوال کشور به اداره‌ی کل آمار و ثبت احوال تغییر نام داد. اداره‌ی مذکور از سال ۱۳۴۹ با نام سازمان ثبت احوال کشور به انجام وظایف قانونی خود ادامه داده است.

در خرداد ماه ۱۳۱۸، اولین قانون سرشماری به تصویب مجلس شورای ملی رسید. در اجرای این قانون، سرشماری جمعیت از دهم اسفند ماه همان سال در شهر تهران و در سال‌های ۱۳۱۹ و ۱۳۲۰ در ۳۳ شهر کشور به تدریج به اجرا درآمد، ولی ادامه آن به علت وقایع شهریور ۱۳۲۰ به تعویق افتاد.

در اسفند ماه ۱۳۳۱، سازمان همکاری آمار عمومی تشکیل شد و در فروردین سال ۱۳۳۲، قانون آمار و سرشماری به تصویب رسید. در این سال، اداره‌ی آمار و سرشماری از اداره‌ی کل آمار و ثبت احوال جدا شد و به سازمان همکاری آمار عمومی پیوست و به این ترتیب، برای اولین بار سازمانی به طور انحصاری موظف به جمع‌آوری آمار شد. این سازمان در سال ۱۳۳۴ به وزارت کشور وابسته شد و نام آن به اداره‌ی کل آمار عمومی تغییر یافت و سپس در سال ۱۳۳۵، اولین سرشماری عمومی جمعیت را در کل کشور به اجرا درآورد.

با تأسیس اداره‌ی کل آمار عمومی و اجرای سرشماری عمومی کشور در سال ۱۳۳۵، فعالیت‌های آماری وارد مرحله‌ی جدیدی شد و همه ساله طرح‌های گوناگون آماری در زمینه‌های مختلف اجتماعی-اقتصادی به مرحله اجرا درآمد. نیاز روز افزون دستگاه‌های برنامه‌ریزی کشور به آمار و اطلاعات و ضرورت همکاری نزدیک سازمان اصلی تولید کننده‌ی آمار با دستگاه برنامه‌ریزی، موجب شد تا در سال ۱۳۴۴، اداره‌ی کل آمار عمومی از وزارت کشور جدا و با نام مرکز آمار ایران به سازمان برنامه (سابق) وابسته شود.

این مرکز به عنوان اولین اقدام، سرشماری عمومی نفوس و مسکن را طبق قانون در آبان ماه سال ۱۳۴۵ به مرحله‌ی اجرا در آورد.

بنا به ضرورت، قانون تأسیس مرکز آمار ایران در سال ۱۳۵۳ مورد تجدید نظر قرار گرفت و قانون فعلی این مرکز به تصویب رسید.

با تصویب قانون جدید مرکز آمار ایران و اعمال تجدید نظر در ساختار سازمانی آن، این مرکز در آبان سال ۱۳۵۵ دومین سرشماری عمومی نفوس و مسکن کشور را به انجام رسانید. در سال ۱۳۶۵، اولین سرشماری عمومی نفوس و مسکن در نظام جمهوری اسلامی ایران به مرحله‌ی اجرا درآمد که نتایج آن، اطلاعات و آمارهای لازم را برای انجام برنامه‌ریزی‌های توسعه‌ی اجتماعی-اقتصادی کشور فراهم آورد.

افزایش غیرقابل انتظار جمعیت کشور طی سال‌های ۱۳۵۵ لغایت ۱۳۶۵ که آگاهی از روند تغییرات جمعیت پس از سال ۱۳۵۵ را مورد تأکید قرار می‌داد و نیز وجود جابه‌جایی‌های عمده‌ی جمعیت، ناشی از جنگ تحمیلی که چارچوب‌های آماری حاصل از سرشماری عمومی نفوس و مسکن سال ۱۳۶۵ را دستخوش دگرگونی‌های بزرگ و غیرقابل اغماض کرده بود، سیستم برنامه‌ریزی کشور و به تبع آن، مرکز آمار ایران را بر آن داشت که در زمانی کوتاه‌تر از فاصله‌ی متداول ده ساله، به انجام یک تمام شماری از جمعیت کشور تحت عنوان طرح آمارگیری جاری جمعیت سال ۱۳۷۰ اقدام کند و برای اولین بار در کشور، سرشماری جمعیت را با یک آمارگیری نمونه‌ای همراه سازد. در سال ۱۳۷۵، چهارمین سرشماری عمومی نفوس و مسکن به مرحله‌ی اجرا درآمد که نتایج آن تا قبل از اجرای سرشماری عمومی نفوس و مسکن سال ۱۳۸۵ مناسب‌ترین ابزار برای

برنامه‌ریزی‌های توسعه اجتماعی - اقتصادی کشور بوده است.

آمارهای این فصل بر اساس نتایج سرشماری عمومی نفوس و مسکن سال ۱۳۸۵ همراه با خلاصه‌ای از نتایج سرشماری‌های قبلی و آمارگیری جاری جمعیت سال ۱۳۷۰ ارائه می‌شود. همچنین آمار مربوط به وقایع حیاتی ولادت، فوت، ازدواج و طلاق که توسط اداره کل ثبت احوال استان ثبت می‌شود نیز، در این فصل مورد استفاده قرار گرفته است.

تعاریف و مفاهیم

جمعیت (جامعه مورد سرشماری): اعضای همه‌ی خانوارهای معمولی ساکن، مؤسسه‌ای و گروهی که اقامتگاه معمولی آنان در زمان سرشماری در ایران قرار دارد و نیز اعضای تمامی خانوارهای معمولی غیرساکن کشور، جامعه‌ی مورد سرشماری را تشکیل می‌دهند. اعضای هیأت‌های سیاسی و سفارتخانه‌های خارجی در ایران و افراد خانوار آنان جزو جامعه مورد سرشماری محسوب نمی‌شوند، اما ایرانیان عضو هیأت‌های سیاسی و سفارتخانه‌های ایران در خارج از کشور و افراد خانوار آنان، جزو جامعه‌ی مورد سرشماری به حساب می‌آیند.

خانوار معمولی: خانوار معمولی از چند نفر تشکیل می‌شود که با هم در یک اقامتگاه زندگی می‌کنند، با یکدیگر هم خرج هستند و معمولاً با هم غذا می‌خورند. در مواردی خانوار معمولی می‌تواند یک نفره باشد.

خانوار معمولی ساکن: خانواری که در اقامتگاه ثابت (مکان‌های محل سکونت ساخته شده از مصالح سخت و نیز چادر ثابت، آلونک، کپر و ...) سکونت دارد، "خانوار معمولی ساکن" نامیده می‌شود.

خانوار معمولی غیرساکن: خانواری که در زمان سرشماری در اقامتگاه ثابتی سکونت ندارد، "خانوار معمولی غیرساکن" نامیده می‌شود. این دسته از خانوارها سه گروه زیر را در برمی‌گیرد:

۱- خانوارهایی که در زمان سرشماری در کوچ بسر می‌برند و یا در خارج شهرها و آبادی‌ها در سرپناه قابل حمل زندگی می‌کنند.

۲- خانوارهایی که در محل ثابتی زندگی نمی‌کنند و به طور مداوم محل زندگی خود را تغییر می‌دهند مانند کولی‌ها.

۳- خانوارهایی که محل زندگی مشخصی ندارند و شب‌ها معمولاً در پارک‌ها، خرابه‌ها و زیرپل‌ها و ... بیتوته می‌کنند.

خانوار مؤسسه‌ای: مجموعه افرادی که به دلیل داشتن هدف یا ویژگی‌های مشترک با هم در یک مؤسسه زندگی می‌کنند و آن مؤسسه بنا بر مجوز یا بر اساس مقررات و ضوابط معینی مسئولیت منزل دادن (ارائه‌ی محل سکونت همراه با خدمات و تسهیلات) به آنان را بر عهده دارد خانوار مؤسسه‌ای نامیده می‌شود، نمونه‌های مشخصی از خانوارهای مؤسسه‌ای عبارتند از: پادگان‌ها و پاسگاه‌های نظامی و انتظامی، خوابگاه دانشجویی، که تحت مدیریت یکی از دانشگاه‌ها اداره می‌شود به جز خوابگاه‌های متاهلین، آسایشگاه روانی و ...

خانوار گروهی: مجموعه افرادی که تمام یا اغلب آنان به دلیل دارا بودن شرایط خاص (به طور عمده داشتن ویژگی مشترک) اقامتگاه مشترکی را برای سکونت خود انتخاب کرده‌اند و به طور مشترک امور زندگی در آن اقامتگاه را اداره می‌کنند خانوار گروهی نامیده می‌شود.

اقامتگاه معمولی: اقامتگاه معمولی خانوار، محلی است که خانوار در زمان سرشماری در آن جا زندگی می‌کند، مشروط بر این که اقامتگاه دیگری نداشته باشد. اقامتگاه معمولی آن دسته از خانوارهای معمولی ساکن که در زمان سرشماری بیش از یک اقامتگاه دارد، محلی است که بیشترین مدت سال را در آن جا بسر می‌برند.

شهر (نقطه شهری): منظور از شهر، هر یک از نقاط جغرافیایی است که دارای شهرداری باشد.

آبادی (نقطه روستایی): آبادی به مجموعه‌ی یک یا چند مکان و اراضی به هم پیوسته (اعم از کشاورزی و غیرکشاورزی) گفته می‌شود که خارج از محدوده‌ی شهرها واقع شده و دارای محدوده‌ی ثبتي یا عرفی مستقل باشد، اگر آبادی در زمان سرشماری، محل سکونت خانوار یا خانوارهایی باشد "دارای سکنه" و در غیر این صورت "خالی از سکنه" تلقی می‌شود.

جمعیت ساکن در نقاط شهری: منظور از جمعیت ساکن در نقاط شهری در هر یک از محدوده‌های بخش، شهرستان، استان یا کشور، جمعیت تمام شهرهایی است که در همان محدوده قرار دارد و جمعیت هر شهر، عبارت است از اعضای همه‌ی خانوارهای معمولی ساکن، مؤسسه‌ای و گروهی که اقامتگاه معمولی آنان در زمان سرشماری در آن شهر واقع است.

جمعیت ساکن در نقاط روستایی: منظور از جمعیت ساکن در نقاط روستایی در هر یک از محدوده‌های دهستان، بخش،

شهرستان، استان یا کشور، جمعیت تمام آبادی‌هایی است که در همان محدوده قرار دارد و جمعیت هر آبادی، عبارت است از مجموع تعداد اعضای همه خانوارهای معمولی ساکن، مؤسسه‌ای و گروهی که اقامتگاه معمولی آنان در زمان سرشماری در آن آبادی واقع است.

جمعیت غیر ساکن: منظور از جمعیت غیرساکن در هر یک از محدوده‌های شهرستان، استان یا کشور، جمعیت تمامی خانوارهای معمولی غیرساکنی است که در همان محدوده سرشماری شده‌اند.

سن: منظور از سن، تعداد سال‌های کاملی است که از زمان تولد فرد گذشته است.

مهاجران وارد شده: آن دسته از اعضای خانوارهای معمولی ساکن، گروهی و مؤسسه‌ای که شهر یا آبادی محل اقامت خود را در فاصله سال‌های ۱۳۷۵ تا ۱۳۸۵ تغییر داده‌اند و به شهر یا آبادی محل سرشماری وارد شده‌اند به عنوان مهاجران وارد شده طی ده سال مزبور شناخته شده‌اند.

مبداء مهاجرت: محل اقامت قبلی مهاجران وارد شده طی سال‌های ۱۳۷۵ تا ۱۳۸۵ به هر شهر یا آبادی مبداء مهاجرت به شمار آمده است.

مقصد مهاجرت: شهر یا آبادی است که مهاجران به آن شهر یا آبادی (محل اقامت فعلی) وارد شده و در همان جا سرشماری شده‌اند.

خالص مهاجرت: در هر شهر یا آبادی تفاوت بین مهاجران وارد شده و مهاجران خارج شده به عنوان خالص مهاجرت تعریف می‌شود چنانچه در یک شهر یا آبادی تعداد مهاجران خارج شده بیش از مهاجران وارد شده باشد خالص مهاجرت با علامت منفی نشان داده می‌شود.

ثبت وقایع حیاتی جاری و معوقه: وقایع حیاتی (تولد، فوت، ازدواج، طلاق) را که در سال وقوع ثبت می‌شود، جاری می‌نامند و وقایعی که بعد از سال وقوع ثبت شده باشد، معوقه نامیده می‌شود.

۱-۲- جمعیت و متوسط رشد سالانه

متوسط رشد سالانه (درصد)	تعداد جمعیت	سال
	۱۲۲۱۱۷۹	آبان ۱۳۳۵.....
۳/۳۸		
	۱۷۰۳۷۰۱	آبان ۱۳۴۵.....
۲/۴۸		
	۲۱۷۶۶۹۴	آبان ۱۳۵۵.....
۴/۲		
	۳۲۸۸۷۳۴	مهر ۱۳۶۵.....
۲/۲۱		
	۳۶۶۹۶۱۷	مهر ۱۳۷۰.....
۱/۳۴		
	۳۹۲۳۲۵۵	آبان ۱۳۷۵.....
۱/۵۱		
	۴۵۵۹۲۵۶	آبان ۱۳۸۵.....

مأخذ- مرکز آمار ایران.

۲-۲- خانوار و جمعیت برحسب جنس در نقاط شهری و روستایی

جمعیت			تعداد خانوار	شرح
زن	مرد	کل		
کل استان				
۸۳۱۹۲۳	۸۷۱۷۷۸	۱۷۰۳۷۰۱	۳۶۲۱۷۹	آبان ۱۳۴۵
۱۰۴۸۹۲۴	۱۱۲۷۷۷۰	۲۱۷۶۶۹۴	۴۵۷۷۱۹	آبان ۱۳۵۵
۱۵۹۰۰۴۰	۱۷۰۴۸۷۶	۳۲۹۴۹۱۶	۶۹۱۶۴۹	مهر ۱۳۶۵
۱۷۷۰۴۳۱	۱۹۱۲۰۱۳	۳۶۸۲۴۴۴	۷۷۴۱۵۳	مهر ۱۳۷۰
۱۹۰۹۷۶۳	۲۰۱۳۴۹۲	۳۹۲۳۲۵۵	۸۸۸۵۶۸	آبان ۱۳۷۵
۲۲۲۳۸۵۷	۲۳۳۵۳۹۹	۴۵۵۹۲۵۶	۱۲۲۴۷۵۵	آبان ۱۳۸۵
نقاط شهری				
۴۲۶۴۸۳	۴۴۹۸۷۰	۸۷۶۳۵۳	۱۸۳۶۱۶	آبان ۱۳۴۵
۶۵۲۱۰۷	۷۱۷۹۶۹	۱۳۷۰۰۷۶	۲۸۸۱۸۴	آبان ۱۳۵۵
۱۰۱۸۲۶۹	۱۰۹۳۷۹۲	۲۱۱۲۰۶۱	۴۵۱۲۴۵	مهر ۱۳۶۵
۱۱۷۶۰۵۹	۱۲۷۳۵۶۴	۲۴۴۹۶۲۳	۵۲۶۶۸۶	مهر ۱۳۷۰
۱۴۱۸۸۸۶	۱۴۹۵۹۸۸	۲۹۱۴۸۷۴	۶۶۹۹۹۲	آبان ۱۳۷۵
۱۸۵۶۸۷۳	۱۹۴۱۸۵۵	۳۷۹۸۷۲۸	۱۰۲۵۸۲۱	آبان ۱۳۸۵
نقاط روستایی				
۴۰۵۴۴۰	۴۲۱۹۰۸	۸۲۷۳۴۸	۱۷۸۵۶۳	آبان ۱۳۴۵
۳۹۶۸۱۷	۴۰۹۸۰۱	۸۰۶۶۱۸	۱۶۹۵۳۵	آبان ۱۳۵۵
۵۶۸۶۳۴	۶۰۸۰۳۹	۱۱۷۶۶۷۳	۲۳۹۲۹۶	مهر ۱۳۶۵
۵۸۱۷۹۵	۶۲۵۶۲۲	۱۲۰۷۴۱۷	۲۴۳۳۸۹	مهر ۱۳۷۰
۴۹۰۲۵۰	۵۱۶۸۳۷	۱۰۰۷۰۸۷	۲۱۸۳۲۷	آبان ۱۳۷۵
۳۶۶۱۴۹	۳۹۲۷۴۱	۷۵۸۸۹۰	۱۹۸۶۰۴	آبان ۱۳۸۵
غیرساکن				
۳۱۳۷	۳۰۴۵	۶۱۸۲	۱۱۰۸	مهر ۱۳۶۵
۱۲۵۷۷	۱۲۸۲۷	۲۵۴۰۴	۴۰۷۸	مهر ۱۳۷۰
۶۲۷	۶۶۷	۱۲۹۴	۲۴۹	آبان ۱۳۷۵
۱۳۵	۱۰۳	۱۶۳۸	۳۳۰	آبان ۱۳۸۵

مأخذ- مرکز آمار ایران.

۳-۲- جمعیت بر حسب سن

آبان ۱۳۸۵	آبان ۱۳۷۵	مهر ۱۳۷۰	مهر ۱۳۶۵	آبان ۱۳۵۵	آبان ۱۳۴۵	گروه سنی
۴۵۵۹۲۵۶	۳۹۲۳۲۵۵	۳۶۸۲۴۴۴	۳۲۹۴۹۱۶	۲۱۷۶۶۹۴	۱۷۰۳۷۰۱	جمع.....
۳۱۳۶۲۸	۳۴۰۴۶۱	۴۹۱۸۷۸	۵۸۲۰۶۸	۳۵۰۱۸۵	۲۹۹۶۷۶	۰-۴ ساله.....
۳۲۱۳۰۵	۵۰۸۷۹۴	۵۷۸۷۳۵	۴۷۹۴۸۳	۳۳۵۷۳۰	۲۷۲۰۲۱	۵-۹ ساله.....
۳۷۲۲۴۸	۵۸۹۷۶۸	۴۸۷۴۳۴	۳۹۰۵۳۴	۲۸۸۲۸۳	۲۱۶۰۹۹	۱۰-۱۴ ساله.....
۵۳۷۱۶۳	۴۶۷۹۶۱	۳۹۳۴۴۳	۳۵۶۰۷۴	۲۳۲۷۸۴	۱۴۵۸۹۴	۱۵-۱۹ ساله.....
۶۰۰۳۸۲	۳۵۵۴۳۱	۳۴۱۶۸۲	۲۹۵۹۵۴	۱۷۹۹۷۳	۱۰۵۹۸۸	۲۰-۲۴ ساله.....
۴۷۵۹۷۷	۳۲۴۵۶۵	۲۷۸۸۱۵	۲۴۵۲۲۶	۱۳۳۵۵۶	۹۹۱۹۰	۲۵-۲۹ ساله.....
۳۷۲۶۴۷	۲۷۸۹۶۰	۲۳۷۴۰۸	۱۹۷۸۸۳	۱۰۹۳۹۷	۱۰۴۳۷۳	۳۰-۳۴ ساله.....
۳۳۷۶۵۸	۲۴۰۴۹۷	۱۹۵۴۳۰	۱۴۱۸۵۴	۹۹۶۹۴	۸۶۲۵۱	۳۵-۳۹ ساله.....
۲۸۸۷۵۲	۱۹۴۵۴۱	۱۳۸۵۷۲	۱۱۲۵۱۷	۱۰۲۷۴۶	۹۰۳۱۸	۴۰-۴۴ ساله.....
۲۴۱۹۲۱	۱۳۸۲۸۱	۱۰۸۷۰۹	۱۰۵۳۳۵	۸۱۷۶۷	۵۸۰۴۰	۴۵-۴۹ ساله.....
۱۹۴۶۴۳	۱۰۷۵۰۷	۱۰۶۶۳۹	۱۰۴۵۵۶	۸۴۸۳۷	۵۷۱۷۱	۵۰-۵۴ ساله.....
۱۳۲۹۰۶	۹۳۲۳۵	۹۵۱۲۶	۸۷۷۶۵	۴۷۹۱۶	۳۲۸۱۲	۵۵-۵۹ ساله.....
۱۰۶۴۶۳	۹۳۴۸۶	۸۶۴۰۴	۷۹۵۱۴	۴۲۶۵۰	۵۲۸۱۲	۶۰-۶۴ ساله.....
۸۵۲۴۷	۷۱۰۹۰	۶۰۷۷۷	۴۳۱۰۳	۲۳۵۹۲	۲۶۹۳۶	۶۵-۶۹ ساله.....
۸۰۷۰۱	۶۲۷۵۰	۳۶۶۱۴	۲۷۱۷۳	۲۸۶۸۷	۳۰۱۶۸	۷۰-۷۴ ساله.....
۴۷۹۴۷	۲۹۸۳۵	۱۵۰۹۸	۱۶۲۳۰	۱۴۴۲۸	۹۲۴۷	۷۵-۷۹ ساله.....
۳۴۴۵۶	۱۲۸۳۴	۱۱۷۳۳	۱۴۶۶۲	۱۲۱۲۴	۱۰۴۵۶	۸۰-۸۴ ساله.....
۱۵۲۱۲	۱۳۲۵۹	۱۷۹۴۷	۱۴۹۸۵	۸۳۴۵	۶۲۴۹	۸۵ ساله و بیشتر.....

مأخذ- مرکز آمار ایران.

۴-۲- جمعیت بر حسب جنس، سن و وضع سکونت آبان ۱۳۸۵

ساکن در نقاط شهری			جمع			سن
زن	مرد	مرد و زن	زن	مرد	مرد و زن	
۱۸۵۶۸۷۳	۱۹۴۱۸۵۵	۳۷۹۸۷۲۸	۲۲۲۳۸۵۷	۲۳۳۵۳۹۹	۴۵۵۹۲۵۶	تمامی سنین.....
۱۲۶۳۱۵	۱۳۲۹۳۳	۲۵۹۲۴۸	۱۵۲۷۶۸	۱۶۰۸۶۰	۳۱۳۶۲۸	۴-۰ ساله
۲۶۲۷۹	۲۷۷۲۳	۵۴۰۰۲	۳۱۹۸۸	۳۳۶۶۹	۶۵۶۵۷	کمتر از یک ساله
۲۵۴۳۰	۲۶۶۴۹	۵۲۰۷۹	۳۰۷۴۱	۳۲۲۹۸	۶۳۰۳۹	۱ ساله
۲۳۹۹۶	۲۵۰۸۷	۴۹۰۸۳	۲۹۰۱۸	۳۰۴۶۳	۵۹۴۸۱	۲ ساله
۲۴۹۴۰	۲۶۴۳۵	۵۱۳۷۵	۳۰۰۴۷	۳۱۸۸۷	۶۱۹۳۴	۳ ساله
۲۵۶۷۰	۲۷۰۳۹	۵۲۷۰۹	۳۰۹۷۴	۳۲۵۴۳	۶۳۵۱۷	۴ ساله
۱۳۰۶۹۸	۱۳۶۳۸۳	۲۶۷۰۸۱	۱۵۷۱۳۸	۱۶۴۱۶۷	۳۲۱۳۰۵	۹-۵ ساله
۲۶۳۲۲	۲۷۸۶۷	۵۴۱۸۹	۳۱۵۸۴	۳۳۶۵۲	۶۵۲۳۶	۵ ساله
۲۵۷۷۱	۲۷۰۹۶	۵۲۸۶۷	۳۰۸۸۰	۳۲۴۹۶	۶۳۳۷۶	۶ ساله
۲۶۴۲۹	۲۷۳۰۰	۵۳۷۲۹	۳۱۷۹۰	۳۲۷۶۲	۶۴۵۵۲	۷ ساله
۲۶۱۶۲	۲۷۲۹۸	۵۳۴۶۰	۳۱۵۰۷	۳۲۸۷۳	۶۴۴۸۰	۸ ساله
۲۶۰۱۴	۲۶۸۲۲	۵۲۸۳۶	۳۱۳۷۷	۳۲۳۸۴	۶۳۷۶۱	۹ ساله
۱۴۸۷۹۷	۱۵۶۹۱۷	۳۰۵۷۱۴	۱۸۱۲۰۸	۱۹۱۰۴۰	۳۷۲۲۴۸	۱۴-۱۰ ساله
۲۶۷۷۳	۲۸۲۰۷	۵۴۹۸۰	۳۲۴۷۹	۳۴۳۷۲	۶۶۸۵۱	۱۰ ساله
۲۶۶۶۵	۲۸۰۵۳	۵۴۷۱۸	۳۲۴۴۹	۳۴۰۴۰	۶۶۴۸۹	۱۱ ساله
۲۹۱۱۰	۳۰۸۶۷	۵۹۹۷۷	۳۵۶۲۹	۳۷۶۳۷	۷۳۳۶۶	۱۲ ساله
۳۱۸۹۰	۳۳۷۱۴	۶۵۶۰۴	۳۸۷۲۴	۴۱۰۷۰	۷۹۷۹۴	۱۳ ساله
۳۴۳۵۹	۳۶۰۷۶	۷۰۴۳۵	۴۱۹۲۷	۴۳۹۲۱	۸۵۸۴۸	۱۴ ساله
۲۱۶۰۳۲	۲۲۳۸۷۱	۴۳۹۹۰۳	۲۶۲۹۸۷	۲۷۴۱۷۶	۵۳۷۱۶۳	۱۹-۱۵ ساله
۳۸۳۸۹	۴۰۶۹۴	۷۹۰۸۳	۴۷۰۶۵	۴۹۷۹۷	۹۶۸۶۲	۱۵ ساله
۴۱۱۳۱	۴۳۲۳۲	۸۴۳۶۳	۵۰۲۸۱	۵۲۸۱۶	۱۰۳۰۹۷	۱۶ ساله
۴۴۹۰۰	۴۷۱۹۸	۹۲۰۹۸	۵۴۷۲۵	۵۷۶۸۴	۱۱۲۴۰۹	۱۷ ساله
۴۶۳۲۰	۴۸۴۶۴	۹۴۷۸۴	۵۶۳۵۱	۵۹۲۰۱	۱۱۵۵۵۲	۱۸ ساله
۴۵۲۹۲	۴۴۲۸۳	۸۹۵۷۵	۵۴۵۶۵	۵۴۶۷۸	۱۰۹۲۴۳	۱۹ ساله
۲۵۰۱۱۵	۲۴۸۳۴۰	۴۹۸۴۵۵	۲۹۷۲۲۱	۳۰۳۱۶۱	۶۰۰۳۸۲	۲۴-۲۰ ساله
۵۲۸۵۴	۴۹۳۲۳	۱۰۲۱۷۷	۶۳۹۰۷	۶۱۹۰۷	۱۲۵۸۱۴	۲۰ ساله
۵۱۴۲۹	۵۰۵۰۲	۱۰۱۹۳۱	۶۱۰۹۹	۶۱۶۶۴	۱۲۲۷۶۳	۲۱ ساله
۵۲۴۰۶	۵۲۶۴۰	۱۰۵۰۴۶	۶۱۹۶۵	۶۳۹۶۳	۱۲۵۹۲۸	۲۲ ساله
۴۸۴۹۰	۴۹۱۲۶	۹۷۶۱۶	۵۷۳۹۹	۵۹۳۸۵	۱۱۶۷۸۴	۲۳ ساله
۴۴۹۳۶	۴۶۷۴۹	۹۱۶۸۵	۵۲۸۵۱	۵۶۳۴۲	۱۰۹۰۹۳	۲۴ ساله
۱۹۷۶۳۸	۲۰۲۴۷۴	۴۰۰۱۱۲	۲۳۲۸۲۴	۲۴۳۱۵۳	۴۷۵۹۷۷	۲۹-۲۵ ساله
۴۷۶۸۱	۴۸۴۹۰	۹۶۱۷۱	۵۶۳۶۶	۵۸۶۸۹	۱۱۵۰۵۵	۲۵ ساله
۴۱۴۹۴	۴۲۰۴۶	۸۳۵۴۰	۴۸۷۷۳	۵۰۲۸۶	۹۹۰۵۹	۲۶ ساله
۳۸۸۶۲	۳۹۹۰۳	۷۸۷۶۵	۴۵۷۳۵	۴۸۰۰۳	۹۳۷۳۸	۲۷ ساله
۳۶۵۹۰	۳۸۲۶۴	۷۴۸۵۴	۴۳۱۰۰	۴۵۹۷۳	۸۹۰۷۳	۲۸ ساله
۳۳۰۱۱	۳۳۷۷۱	۶۶۷۸۲	۳۸۸۵۰	۴۰۲۰۲	۷۹۰۵۲	۲۹ ساله
۱۵۱۹۷۹	۱۶۱۰۸۶	۳۱۳۰۶۵	۱۷۹۸۲۵	۱۹۲۸۲۲	۳۷۲۶۴۷	۳۴-۳۰ ساله
۳۴۸۴۰	۳۷۳۶۰	۷۲۲۰۰	۴۱۴۳۳	۴۴۹۲۷	۸۶۳۶۰	۳۰ ساله
۳۰۳۸۶	۳۱۸۵۳	۶۲۲۳۹	۳۵۷۹۸	۳۷۹۲۰	۷۳۷۱۸	۳۱ ساله
۲۹۹۵۹	۳۱۴۱۰	۶۱۳۶۹	۳۵۴۴۵	۳۷۷۳۶	۷۳۱۸۱	۳۲ ساله
۲۹۷۳۳	۳۱۲۳۲	۶۰۹۶۵	۳۵۱۱۲	۳۷۴۲۷	۷۲۵۳۹	۳۳ ساله
۲۷۰۶۱	۲۹۲۳۱	۵۶۲۹۲	۳۲۰۳۷	۳۴۸۱۲	۶۶۸۴۹	۳۴ ساله



(دنباله)

۴-۲- جمعیت بر حسب جنس، سن و وضع سکونت آبان ۱۳۸۵

غیرساکن			ساکن در نقاط روستایی			سن
زن	مرد	مرد و زن	زن	مرد	مرد و زن	
۸۳۵	۸۰۳	۱۶۳۸	۲۶۶۱۴۹	۳۹۲۷۴۱	۷۵۸۸۹۰	تمامی سنین.....
۹۰	۱۰۸	۱۹۸	۲۶۳۶۳	۲۷۸۱۹	۵۴۱۸۲	۴-۰ ساله.....
۲۳	۲۶	۴۹	۵۶۸۶	۵۹۲۰	۱۱۶۰۶	کمتر از یک ساله.....
۸	۲۰	۲۸	۵۳۰۳	۵۶۲۹	۱۰۹۳۲	۱ ساله.....
۲۴	۱۹	۴۳	۴۹۹۸	۵۳۵۷	۱۰۳۵۵	۲ ساله.....
۱۹	۲۰	۳۹	۵۰۸۸	۵۴۳۲	۱۰۵۲۰	۳ ساله.....
۱۶	۲۳	۳۹	۵۲۸۸	۵۴۸۱	۱۰۷۶۹	۴ ساله.....
۸۷	۸۸	۱۷۵	۲۶۳۵۳	۲۷۶۹۶	۵۴۰۴۹	۹-۵ ساله.....
۲۰	۲۶	۴۶	۵۲۴۲	۵۷۵۹	۱۱۰۰۱	۵ ساله.....
۹	۲۲	۳۱	۵۱۰۰	۵۳۷۸	۱۰۴۷۸	۶ ساله.....
۱۵	۱۲	۲۷	۵۳۴۶	۵۴۵۰	۱۰۷۹۶	۷ ساله.....
۲۵	۱۳	۳۸	۵۳۲۰	۵۵۶۲	۱۰۸۸۲	۸ ساله.....
۱۸	۱۵	۳۳	۵۳۴۵	۵۵۴۷	۱۰۸۹۲	۹ ساله.....
۹۰	۷۳	۱۶۳	۳۲۳۲۱	۳۴۰۵۰	۶۶۳۷۱	۱۴-۱۰ ساله.....
۱۷	۱۵	۳۲	۵۶۸۹	۶۱۵۰	۱۱۸۳۹	۱۰ ساله.....
۱۷	۱۳	۳۰	۵۷۶۷	۵۹۷۴	۱۱۷۴۱	۱۱ ساله.....
۱۷	۱۹	۳۶	۶۵۰۲	۶۷۵۱	۱۳۲۵۳	۱۲ ساله.....
۱۹	۱۲	۳۱	۶۸۱۵	۷۳۴۴	۱۴۱۵۹	۱۳ ساله.....
۲۰	۱۴	۳۴	۷۵۴۸	۷۸۳۱	۱۵۳۷۹	۱۴ ساله.....
۹۷	۹۵	۱۹۲	۴۶۸۵۸	۵۰۲۱۰	۹۷۰۶۸	۱۹-۱۵ ساله.....
۱۸	۲۶	۴۴	۸۶۵۸	۹۰۷۷	۱۷۷۳۵	۱۵ ساله.....
۲۰	۱۶	۳۶	۹۱۳۰	۹۵۶۸	۱۸۶۹۸	۱۶ ساله.....
۲۳	۱۸	۴۱	۹۸۰۲	۱۰۴۶۸	۲۰۲۷۰	۱۷ ساله.....
۱۹	۱۸	۳۷	۱۰۰۱۲	۱۰۷۱۹	۲۰۷۳۱	۱۸ ساله.....
۱۷	۱۷	۳۴	۹۲۵۶	۱۰۳۷۸	۱۹۶۳۴	۱۹ ساله.....
۸۸	۹۱	۱۷۹	۴۷۰۱۸	۵۴۷۳۰	۱۰۱۷۴۸	۲۴-۲۰ ساله.....
۳۱	۲۰	۵۱	۱۱۰۲۲	۱۲۵۶۴	۲۳۵۸۶	۲۰ ساله.....
۱۰	۱۴	۲۴	۹۶۶۰	۱۱۱۴۸	۲۰۸۰۸	۲۱ ساله.....
۱۷	۲۲	۳۹	۹۵۴۲	۱۱۳۰۱	۲۰۸۴۳	۲۲ ساله.....
۲۵	۲۲	۴۷	۸۸۸۴	۱۰۲۳۷	۱۹۱۲۱	۲۳ ساله.....
۵	۱۳	۱۸	۷۹۱۰	۹۴۸۰	۱۷۳۹۰	۲۴ ساله.....
۸۳	۸۵	۱۶۸	۳۵۱۰۳	۴۰۵۹۴	۷۵۶۹۷	۲۹-۲۵ ساله.....
۲۱	۱۸	۳۹	۸۶۶۴	۱۰۱۸۱	۱۸۸۴۵	۲۵ ساله.....
۱۳	۲۱	۳۴	۷۲۶۶	۸۲۱۹	۱۵۴۸۵	۲۶ ساله.....
۱۷	۱۹	۳۶	۶۸۵۶	۸۰۸۱	۱۴۹۳۷	۲۷ ساله.....
۱۶	۱۵	۳۱	۶۴۹۴	۷۶۹۴	۱۴۱۸۸	۲۸ ساله.....
۱۶	۱۲	۲۸	۵۸۲۳	۶۴۱۹	۱۲۲۴۲	۲۹ ساله.....
۶۷	۴۹	۱۱۶	۲۷۷۷۹	۳۱۶۸۷	۵۹۴۶۶	۳۴-۳۰ ساله.....
۲۶	۱۷	۴۳	۶۵۶۷	۷۵۵۰	۱۴۱۱۷	۳۰ ساله.....
۱۰	۷	۱۷	۵۴۰۲	۶۰۶۰	۱۱۴۶۲	۳۱ ساله.....
۷	۱۳	۲۰	۵۴۷۹	۶۳۱۳	۱۱۷۹۲	۳۲ ساله.....
۱۱	۶	۱۷	۵۳۶۸	۶۱۸۹	۱۱۵۵۷	۳۳ ساله.....
۱۳	۶	۱۹	۴۹۶۳	۵۵۷۵	۱۰۵۳۸	۳۴ ساله.....



۲-۴- جمعیت بر حسب جنس، سن و وضع سکونت آبان ۱۳۸۵ (دنباله)

ساکن در نقاط شهری			جمع			سن
زن	مرد	مرد و زن	زن	مرد	مرد و زن	
۱۳۸۹۴۸	۱۴۸۹۸۳	۲۸۷۹۳۱	۱۶۲۶۱۰	۱۷۵۰۴۸	۳۳۷۶۵۸ ساله ۳۵-۳۹
۳۱۱۰۰	۳۳۹۴۰	۶۵۰۴۰	۳۶۸۷۷	۴۰۵۴۳	۷۷۴۲۰ ساله ۳۵
۲۸۲۳۶	۳۰۲۶۳	۵۸۴۹۹	۳۳۰۱۶	۳۵۶۸۳	۶۸۶۹۹ ساله ۳۶
۲۷۶۵۲	۲۹۵۸۷	۵۷۲۳۹	۳۲۳۶۰	۳۴۶۴۶	۶۷۰۰۶ ساله ۳۷
۲۷۴۴۰	۲۹۲۴۰	۵۶۶۸۰	۳۲۰۰۷	۳۴۱۱۰	۶۶۱۱۷ ساله ۳۸
۲۴۵۲۰	۲۵۹۵۳	۵۰۴۷۳	۲۸۳۵۰	۳۰۰۶۶	۵۸۴۱۶ ساله ۳۹
۱۲۰۲۰۵	۱۲۸۰۱۳	۲۴۸۲۱۸	۱۳۹۷۰۹	۱۴۹۰۴۳	۲۸۸۷۵۲ ساله ۴۰-۴۴
۲۸۲۲۳	۲۸۷۳۸	۵۶۹۶۱	۳۳۰۹۲	۳۳۸۴۹	۶۶۹۴۱ ساله ۴۰
۲۲۵۹۵	۲۳۶۷۷	۴۶۲۷۲	۲۵۹۳۵	۲۷۳۷۶	۵۳۳۱۱ ساله ۴۱
۲۳۷۱۳	۲۶۳۰۱	۵۰۰۱۴	۲۷۷۲۶	۳۰۷۱۶	۵۸۴۴۲ ساله ۴۲
۲۴۱۹۸	۲۶۲۲۴	۵۰۴۲۲	۲۸۱۱۹	۳۰۴۵۲	۵۸۵۷۱ ساله ۴۳
۲۱۴۷۶	۲۳۰۷۳	۴۴۵۴۹	۲۴۸۳۷	۲۶۶۵۰	۵۱۴۸۷ ساله ۴۴
۱۰۱۱۰۴	۱۰۷۰۸۶	۲۰۸۱۹۰	۱۱۷۸۳۲	۱۲۴۰۸۹	۲۴۱۹۲۱ ساله ۴۵-۴۹
۲۴۱۷۵	۲۵۶۵۰	۴۹۸۲۵	۲۸۴۸۸	۳۰۰۵۶	۵۸۵۴۴ ساله ۴۵
۱۹۹۵۳	۲۱۸۲۰	۴۱۷۷۳	۲۳۰۵۰	۲۵۱۴۵	۴۸۱۹۵ ساله ۴۶
۲۰۰۷۸	۲۰۶۱۵	۴۰۶۹۳	۲۳۲۰۴	۲۳۷۹۷	۴۷۰۰۱ ساله ۴۷
۱۹۴۶۴	۲۰۴۷۵	۳۹۹۳۹	۲۲۷۱۶	۲۳۶۹۸	۴۶۴۱۴ ساله ۴۸
۱۷۴۳۴	۱۸۵۲۶	۳۵۹۶۰	۲۰۳۷۴	۲۱۳۹۳	۴۱۷۶۷ ساله ۴۹
۷۹۶۱۰	۸۶۴۵۰	۱۶۶۰۶۰	۹۴۳۷۹	۱۰۰۲۶۴	۱۹۴۶۴۳ ساله ۵۰-۵۴
۲۰۵۹۵	۲۰۵۳۳	۴۱۱۲۸	۲۴۶۴۲	۲۴۲۴۰	۴۸۸۸۲ ساله ۵۰
۱۵۶۵۳	۱۷۵۸۳	۳۳۲۳۶	۱۸۳۴۸	۲۰۲۹۷	۳۸۶۴۵ ساله ۵۱
۱۵۴۴۹	۱۶۸۱۱	۳۲۲۶۰	۱۸۲۷۷	۱۹۳۶۲	۳۷۶۳۹ ساله ۵۲
۱۴۳۹۸	۱۵۸۴۶	۳۰۲۴۴	۱۷۰۵۷	۱۸۲۴۱	۳۵۲۹۸ ساله ۵۳
۱۳۵۱۵	۱۵۶۷۷	۲۹۱۹۲	۱۶۰۵۵	۱۸۱۲۴	۳۴۱۷۹ ساله ۵۴
۵۴۱۲۱	۵۷۷۴۰	۱۱۱۸۶۱	۶۵۵۸۴	۶۷۳۲۲	۱۳۲۹۰۶ ساله ۵۵-۵۹
۱۴۸۱۲	۱۴۹۱۱	۲۹۷۲۳	۱۸۰۲۹	۱۷۳۵۱	۳۵۳۸۰ ساله ۵۵
۱۰۲۵۸	۱۱۱۹۱	۲۱۴۴۹	۱۲۳۳۰	۱۲۹۵۸	۲۵۲۸۸ ساله ۵۶
۱۰۲۸۷	۱۱۲۴۴	۲۱۶۳۱	۱۲۴۴۲	۱۳۰۲۵	۲۵۴۶۷ ساله ۵۷
۹۲۳۳	۹۷۸۰	۱۹۰۱۳	۱۱۳۱۳	۱۱۵۶۸	۲۲۸۸۱ ساله ۵۸
۹۴۳۱	۱۰۶۱۴	۲۰۰۴۵	۱۱۴۷۰	۱۲۴۲۰	۲۳۸۹۰ ساله ۵۹
۴۲۸۱۸	۴۴۲۸۹	۸۷۱۰۷	۵۳۳۰۰	۵۳۱۶۳	۱۰۶۴۶۳ ساله ۶۰-۶۴
۱۳۳۸۰	۱۱۵۴۱	۲۴۹۲۱	۱۶۹۰۵	۱۴۰۵۰	۳۰۹۵۵ ساله ۶۰
۷۹۹۴	۸۸۴۹	۱۶۸۴۳	۹۷۴۴	۱۰۴۱۸	۲۰۱۶۲ ساله ۶۱
۸۴۵۹	۹۷۳۲	۱۸۱۹۱	۱۰۵۲۹	۱۱۷۵۳	۲۲۲۸۲ ساله ۶۲
۶۹۱۲	۷۴۵۶	۱۴۳۶۸	۸۶۱۵	۸۹۱۵	۱۷۵۳۰ ساله ۶۳
۶۰۷۳	۶۷۱۱	۱۲۷۸۴	۷۵۰۷	۸۰۲۷	۱۵۵۳۴ ساله ۶۴



۴-۲- جمعیت بر حسب جنس، سن و وضع سکونت آبان ۱۳۸۵ (دنباله)

غیر ساکن			ساکن در نقاط روستایی			سن
زن	مرد	مرد و زن	زن	مرد	مرد و زن	
۵۱	۳۷	۸۸	۲۳۶۱۱	۲۶۰۲۸	۴۹۶۳۹ ۳۵-۳۹ ساله
۱۴	۱۲	۲۶	۵۷۶۳	۶۵۹۱	۱۲۳۵۴ ۳۵ ساله
۹	۱۰	۱۹	۴۷۷۱	۵۴۱۰	۱۰۱۸۱ ۳۶ ساله
۹	۸	۱۷	۴۶۹۹	۵۰۵۱	۹۷۵۰ ۳۷ ساله
۱۳	۵	۱۸	۴۵۵۴	۴۸۶۵	۹۴۱۹ ۳۸ ساله
۶	۲	۸	۳۸۲۴	۴۱۱۱	۷۹۳۵ ۳۹ ساله
۴۱	۳۵	۷۶	۱۹۴۶۳	۲۰۹۹۵	۴۰۴۵۸ ۴۰-۴۴ ساله
۱۴	۱۰	۲۴	۴۸۵۵	۵۱۰۱	۹۹۵۶ ۴۰ ساله
۵	۵	۱۰	۳۳۳۵	۳۶۹۴	۷۰۲۹ ۴۱ ساله
۸	۸	۱۶	۴۰۰۵	۴۴۰۷	۸۴۱۲ ۴۲ ساله
۸	۸	۱۶	۳۹۱۳	۴۲۲۰	۸۱۳۳ ۴۳ ساله
۶	۴	۱۰	۳۳۵۵	۳۵۷۳	۶۹۲۸ ۴۴ ساله
۲۹	۳۱	۶۰	۱۶۶۹۹	۱۶۹۷۲	۳۳۶۷۱ ۴۵-۴۹ ساله
۱۲	۶	۱۸	۴۳۰۱	۴۴۰۰	۸۷۰۱ ۴۵ ساله
۴	۸	۱۲	۳۰۹۳	۳۳۱۷	۶۴۱۰ ۴۶ ساله
۳	۵	۸	۳۱۲۳	۳۱۷۷	۶۳۰۰ ۴۷ ساله
۳	۸	۱۱	۳۲۴۹	۳۲۱۵	۶۴۶۴ ۴۸ ساله
۷	۴	۱۱	۲۹۳۳	۲۸۶۳	۵۷۹۶ ۴۹ ساله
۴۲	۲۶	۶۸	۱۴۷۲۷	۱۳۷۸۸	۲۸۵۱۵ ۵۰-۵۴ ساله
۱۵	۱۲	۲۷	۴۰۳۲	۳۶۹۵	۷۷۲۷ ۵۰ ساله
۸	۱	۹	۲۶۸۷	۲۷۱۳	۵۴۰۰ ۵۱ ساله
۷	۶	۱۳	۲۸۲۱	۲۵۴۵	۵۳۶۶ ۵۲ ساله
۷	۲	۹	۲۶۵۲	۲۳۹۳	۵۰۴۵ ۵۳ ساله
۵	۵	۱۰	۲۵۳۵	۲۴۴۲	۴۹۷۷ ۵۴ ساله
۲۰	۱۹	۳۹	۱۱۴۴۳	۹۵۶۳	۲۱۰۰۶ ۵۵-۵۹ ساله
۶	۵	۱۱	۳۲۱۱	۲۴۳۵	۵۶۴۶ ۵۵ ساله
۲	۳	۵	۲۰۷۰	۱۷۶۴	۳۸۳۴ ۵۶ ساله
۳	۴	۷	۲۰۵۲	۱۷۷۷	۳۸۲۹ ۵۷ ساله
۵	۱	۶	۲۰۷۵	۱۷۸۷	۳۸۶۲ ۵۸ ساله
۴	۶	۱۰	۲۰۳۵	۱۸۰۰	۳۸۳۵ ۵۹ ساله
۱۳	۲۴	۳۷	۱۰۴۶۹	۸۸۵۰	۱۹۳۱۹ ۶۰-۶۴ ساله
۷	۱۱	۱۸	۳۵۱۸	۲۴۹۸	۶۰۱۶ ۶۰ ساله
	۲	۲	۱۷۵۰	۱۵۶۷	۳۳۱۷ ۶۱ ساله
۲	۵	۷	۲۰۶۸	۲۰۱۶	۴۰۸۴ ۶۲ ساله
۲	۶	۸	۱۷۰۱	۱۴۵۳	۳۱۵۴ ۶۳ ساله
۲	۰	۲	۱۴۳۲	۱۳۱۶	۲۷۴۸ ۶۴ ساله



۲-۴- جمعیت بر حسب جنس، سن و وضع سکونت آبان ۱۳۸۵ (دنباله)

ساکن در نقاط شهری			جمع			سن
زن	مرد	مرد و زن	زن	مرد	مرد و زن	
۳۱۸۴۳	۳۶۴۱۰	۶۸۲۵۳	۴۰۴۷۴	۴۴۷۷۳	۸۵۲۴۷ ۶۵-ساله
۹۷۰۸	۹۰۱۸	۱۸۷۲۶	۱۳۵۰۹	۱۱۰۴۵	۲۳۵۵۴ ۶۵ ساله
۵۷۷۶	۷۱۴۳	۱۲۹۱۹	۷۰۹۲	۸۶۳۰	۱۵۷۲۲ ۶۶ ساله
۵۸۴۳	۶۸۸۰	۱۲۷۲۳	۷۴۰۲	۸۵۰۶	۱۵۹۰۸ ۶۷ ساله
۵۶۸۷	۶۸۳۹	۱۲۵۲۶	۷۲۳۹	۸۴۲۷	۱۵۶۶۶ ۶۸ ساله
۴۸۲۹	۶۵۳۰	۱۱۳۵۹	۶۲۳۲	۸۱۶۵	۱۴۳۹۷ ۶۹ ساله
۲۹۲۹۱	۳۳۱۳۵	۶۲۴۲۶	۳۸۰۰۲	۴۲۶۹۹	۸۰۷۰۱ ۷۰-۷۴ ساله
۱۰۲۵۶	۹۷۴۲	۱۹۹۹۸	۱۳۵۳۷	۱۲۸۰۲	۲۶۳۳۹ ۷۰ ساله
۴۳۹۲	۵۶۰۳	۹۹۹۵	۵۶۲۰	۷۱۵۷	۱۲۷۷۷ ۷۱ ساله
۵۳۳۲	۶۳۸۲	۱۱۷۱۴	۶۹۴۹	۸۰۷۷	۱۵۰۲۶ ۷۲ ساله
۵۰۸۶	۶۱۶۹	۱۱۲۵۵	۶۵۱۹	۷۹۱۱	۱۴۴۳۰ ۷۳ ساله
۴۲۲۵	۵۲۳۹	۹۴۶۴	۵۳۷۷	۶۷۵۲	۱۲۱۲۹ ۷۴ ساله
۱۸۲۷۸	۱۸۶۹۵	۳۶۹۷۳	۲۳۵۳۹	۲۴۴۰۸	۴۷۹۴۷ ۷۵-۷۹ ساله
۶۹۳۱	۶۳۹۸	۱۳۳۲۹	۹۰۲۳	۸۴۰۱	۱۷۴۲۴ ۷۵ ساله
۲۹۲۰	۳۲۲۷	۶۱۴۷	۳۷۴۲	۴۱۶۶	۷۹۰۸ ۷۶ ساله
۲۸۴۷	۳۰۰۹	۵۸۵۶	۳۶۲۱	۳۸۵۷	۷۴۷۸ ۷۷ ساله
۳۳۱۱	۳۵۰۱	۶۸۱۲	۴۱۹۹	۴۵۶۲	۸۷۶۱ ۷۸ ساله
۲۲۶۹	۲۵۶۰	۴۸۲۹	۲۹۵۴	۳۴۲۲	۶۳۷۶ ۷۹ ساله
۱۲۸۶۹	۱۳۴۶۶	۲۶۳۳۵	۱۶۵۷۵	۱۷۸۸۱	۳۴۴۵۶ ۸۰-۸۴ ساله
۵۴۰۳	۴۵۷۲	۹۹۷۵	۷۰۶۱	۶۲۶۰	۱۳۳۲۱ ۸۰ ساله
۲۱۵۰	۲۸۶۳	۵۰۱۳	۲۷۹۲	۳۷۶۰	۶۵۵۲ ۸۱ ساله
۲۱۴۱	۲۴۸۶	۴۶۲۷	۲۷۳۸	۳۲۸۹	۶۰۲۷ ۸۲ ساله
۱۸۲۴	۲۰۰۷	۳۸۳۱	۲۲۹۳	۲۵۹۶	۴۸۸۹ ۸۳ ساله
۱۳۵۱	۱۵۳۸	۲۸۸۹	۱۶۹۱	۱۹۷۶	۳۶۶۷ ۸۴ ساله
۳۹۲۸	۳۹۰۷	۷۸۳۵	۴۹۴۸	۵۱۱۹	۱۰۰۶۷ ۸۵-۸۹ ساله
۲۰۸۵	۱۹۸۹	۴۰۷۴	۲۶۶۲	۲۶۸۰	۵۳۴۲ ۸۵ ساله
۶۹۲	۶۹۹	۱۳۹۱	۸۶۹	۹۰۸	۱۷۷۷ ۸۶ ساله
۵۴۸	۵۶۶	۱۱۱۴	۶۶۲	۷۱۳	۱۳۷۵ ۸۷ ساله
۳۴۳	۴۰۳	۷۴۶	۴۲۶	۵۱۰	۹۳۶ ۸۸ ساله
۲۶۰	۲۵۰	۵۱۰	۳۲۹	۳۰۸	۶۳۷ ۸۹ ساله
۱۳۶۵	۱۰۴۵	۲۴۱۰	۱۷۳۰	۱۳۹۲	۳۱۲۲ ۹۰-۹۴ ساله
۸۱۶	۶۱۸	۱۴۳۴	۱۰۵۳	۸۵۲	۱۹۰۵ ۹۰ ساله
۱۵۶	۱۳۰	۲۸۶	۲۰۵	۱۶۵	۳۷۰ ۹۱ ساله
۱۶۰	۱۴۱	۳۰۱	۲۰۰	۱۷۳	۳۷۳ ۹۲ ساله
۱۳۴	۹۹	۲۳۳	۱۵۷	۱۲۷	۲۸۴ ۹۳ ساله
۹۹	۵۷	۱۵۶	۱۱۵	۷۵	۱۹۰ ۹۴ ساله
۹۱۹	۶۳۲	۱۵۵۱	۱۲۰۴	۸۱۹	۲۰۲۳ ۹۵ ساله و بیشتر



۲-۴- جمعیت برحسب جنس، سن و وضع سکونت آبان ۱۳۸۵ (دنباله)

غیرساکن			ساکن در نقاط روستایی			سن
زن	مرد	مرد و زن	زن	مرد	مرد و زن	
۱۵	۱۵	۳۰	۸۶۱۶	۸۳۴۸	۱۶۹۶۴ ۶۵-۶۹ ساله
۱۰	۹	۱۹	۲۷۹۱	۲۰۱۸	۴۸۰۹ ۶۵ ساله
۰	۲	۲	۱۳۱۶	۱۴۸۵	۲۸۰۱ ۶۶ ساله
۴	۲	۶	۱۵۵۵	۱۶۲۴	۳۱۷۹ ۶۷ ساله
۰	۲	۲	۱۵۵۲	۱۵۸۶	۳۱۳۸ ۶۸ ساله
۱	۰	۱	۱۴۰۲	۱۶۳۵	۳۰۳۷ ۶۹ ساله
۱۱	۱۷	۲۸	۸۷۰۰	۹۵۴۷	۱۸۲۴۷ ۷۰-۷۴ ساله
۶	۵	۱۱	۳۲۷۵	۳۰۵۵	۶۳۳۰ ۷۰ ساله
۰	۳	۳	۱۲۲۸	۱۵۵۱	۲۷۷۹ ۷۱ ساله
۰	۵	۵	۱۶۱۷	۱۶۹۰	۳۳۰۷ ۷۲ ساله
۳	۲	۵	۱۴۳۰	۱۷۴۰	۳۱۷۰ ۷۳ ساله
۲	۲	۴	۱۱۵۰	۱۵۱۱	۲۶۶۱ ۷۴ ساله
۷	۶	۱۳	۵۲۵۴	۵۷۰۷	۱۰۹۶۱ ۷۵-۷۹ ساله
۳	۳	۶	۲۰۸۹	۲۰۰۰	۴۰۸۹ ۷۵ ساله
۱	۰	۱	۸۲۱	۹۳۹	۱۷۶۰ ۷۶ ساله
۱	۱	۲	۷۷۳	۸۴۷	۱۶۲۰ ۷۷ ساله
۱	۲	۳	۸۸۷	۱۰۵۹	۱۹۴۶ ۷۸ ساله
۱	۰	۱	۶۸۴	۸۶۲	۱۵۴۶ ۷۹ ساله
۲	۳	۵	۳۷۰۴	۴۴۱۲	۸۱۱۶ ۸۰-۸۴ ساله
۰	۱	۱	۱۶۵۸	۱۶۸۷	۳۳۴۵ ۸۰ ساله
۰	۰	۰	۶۴۲	۸۹۷	۱۵۳۹ ۸۱ ساله
۱	۰	۱	۵۹۶	۸۰۳	۱۳۹۹ ۸۲ ساله
۱	۱	۲	۴۶۸	۵۸۸	۱۰۵۶ ۸۳ ساله
۰	۱	۱	۳۴۰	۴۳۷	۷۷۷ ۸۴ ساله
۱	۰	۱	۱۰۱۹	۱۲۱۲	۲۲۳۱ ۸۵-۸۹ ساله
۱	۰	۱	۵۷۶	۶۹۱	۱۲۶۷ ۸۵ ساله
۰	۰	۰	۱۷۷	۲۰۹	۳۸۶ ۸۶ ساله
۰	۰	۰	۱۱۴	۱۴۷	۲۶۱ ۸۷ ساله
۰	۰	۰	۸۳	۱۰۷	۱۹۰ ۸۸ ساله
۰	۰	۰	۶۹	۵۸	۱۲۷ ۸۹ ساله
۰	۱	۱	۳۶۵	۳۴۶	۷۱۱ ۹۰-۹۴ ساله
۰	۱	۱	۲۳۷	۲۳۳	۴۷۰ ۹۰ ساله
۰	۰	۰	۴۹	۳۵	۸۴ ۹۱ ساله
۰	۰	۰	۴۰	۳۲	۷۲ ۹۲ ساله
۰	۰	۰	۲۳	۲۸	۵۱ ۹۳ ساله
۰	۰	۰	۱۶	۱۸	۳۴ ۹۴ ساله
۱	۰	۱	۲۸۴	۱۸۷	۴۷۱ ۹۵ ساله و بیشتر

مأخذ- مرکز آمار ایران.

۵-۲- جمعیت بر حسب جنس و گروه عمده سنی آبان ۱۳۸۵

زن	مرد	مرد و زن	گروه عمده سنی
۲۲۲۳۸۵۷	۲۳۳۵۳۹۹	۴۵۵۹۲۵۶	جمع
۳۱۹۸۸	۳۳۶۶۹	۶۵۶۵۷	اطفال (کمتر از یک سال)
۱۲۰۷۸۰	۱۲۷۱۹۱	۲۴۷۹۷۱	نوباوگان (۵-۱ ساله)
۱۵۷۱۳۸	۱۶۴۱۶۷	۳۲۱۳۰۵	کودکان (۱۰-۶ ساله)
۱۸۱۲۰۸	۱۹۱۰۴۰	۳۷۲۲۴۸	نوجوانان (۱۴-۱۱ ساله)
۵۶۰۲۰۸	۵۷۷۳۳۷	۱۱۳۷۵۴۵	جوانان (۲۴-۱۵ ساله)
۱۰۴۶۰۶۳	۱۱۰۴۹۰۴	۲۱۵۰۹۶۷	میانسالان (۶۴-۲۵ ساله)
۱۲۶۴۷۲	۱۳۷۰۹۱	۲۶۳۵۶۳	بزرگسالان (۶۵ ساله و بیشتر)

مأخذ- مرکز آمار ایران

۶-۲- خانوار و جمعیت شهرستان‌ها بر حسب ساکن و غیر ساکن آبان ۱۳۸۵

شهرستان	جمع		
	خانوار	مرد و زن	مرد
کل استان.....	۱۲۲۴۷۵۵	۴۵۵۹۲۵۶	۲۳۳۵۴۰۰
آران و بیدگل.....	۲۴۵۵۴	۹۰۴۹۲	۴۶۱۲۸
اردستان.....	۱۲۶۲۱	۴۴۷۰۹	۲۲۵۷۱
اصفهان.....	۵۴۳۸۹۹	۱۹۸۶۵۴۲	۱۰۱۷۹۳۹
برخوار.....	۲۵۸۳۱	۹۹۶۳۹	۵۱۹۰۷
تیران و کرون.....	۱۷۸۲۹	۶۴۴۶۹	۳۲۳۸۶
چادگان.....	۸۱۹۲	۳۴۴۷۶	۱۷۰۹۵
خمینی شهر.....	۷۵۳۲۷	۲۸۷۲۶۵	۱۴۹۶۸۴
خوانسار.....	۹۴۱۵	۳۲۵۱۵	۱۶۱۶۶
سمیرم.....	۱۷۲۸۵	۷۳۰۴۵	۳۶۷۱۵
سمیرم سفلی.....	۹۵۶۱	۳۵۱۸۴	۱۷۸۱۱
شاهین شهر و میمه.....	۴۸۳۱۳	۱۸۰۱۳۹	۹۱۶۸۵
شهرضا.....	۳۸۹۸۹	۱۴۳۹۰۳	۷۴۸۴۰
فریدن.....	۲۰۳۳۶	۸۳۶۸۹	۴۱۵۲۹
فریدونشهر.....	۹۲۷۵	۳۹۳۹۷	۱۹۲۷۰
فلاورجان.....	۶۰۶۳۹	۲۳۲۶۴۴	۱۲۰۸۰۷
کاشان.....	۸۱۸۷۴	۳۰۲۶۳۷	۱۵۵۰۰۷
گلپایگان.....	۲۴۷۳۴	۸۴۰۸۱	۴۲۶۷۲
لنجان.....	۵۸۲۵۴	۲۲۶۷۵۶	۱۱۶۱۶۳
مبارکه.....	۳۵۲۹۹	۱۳۴۹۳۸	۷۰۳۰۷
نایین.....	۱۵۹۴۹	۵۵۷۵۵	۲۷۹۳۳
نجف آباد.....	۷۳۷۵۱	۲۸۲۴۳۰	۱۴۴۰۱۱
نطنز.....	۱۲۸۲۸	۴۴۵۵۱	۲۲۷۷۴
زن	۲۲۳۳۸۵۶		



۶-۲- خانوار و جمعیت شهرستان‌ها برحسب ساکن و غیرساکن آبان ۱۳۸۵ (دنباله)

ساکن در نقاط شهری				شهرستان
زن	مرد	مرد و زن	خانوار	
۱۸۵۶۱۷۴	۱۹۴۱۸۵۴	۳۷۹۸۰۲۸	۱۰۳۵۸۳۱	کل استان.....
۳۷۸۸۶	۳۸۷۴۹	۷۶۶۳۵	۲۰۹۹۳	آران و بیگلر.....
۱۳۵۶۶	۱۳۷۳۳	۲۷۲۹۹	۷۳۵۹	اردستان.....
۸۷۵۰۱۰	۹۱۳۵۵۷	۱۷۸۸۵۶۷	۴۹۲۰۶۹	اصفهان.....
۴۰۱۲۱	۴۳۱۵۸	۸۳۲۷۹	۲۱۶۴۷	برخوار.....
۱۱۶۴۸	۱۱۹۵۶	۲۳۶۰۴	۶۶۸۳	تیران و کرون.....
۶۲۹۳	۶۲۴۳	۱۲۵۳۶	۳۰۳۱	چادگان.....
۱۳۲۹۷۸	۱۴۴۵۶۴	۲۷۷۵۴۲	۷۲۶۹۳	خمینی شهر.....
۱۰۷۲۲	۱۰۵۹۱	۲۱۳۱۳	۶۰۳۶	خوانسار.....
۱۸۰۴۲	۱۸۹۴۷	۳۶۹۸۹	۹۱۵۰	سمیرم.....
۸۳۴۵	۸۵۸۹	۱۶۹۳۴	۴۶۶۹	سمیرم سفلی.....
۷۸۳۱۵	۷۹۹۹۰	۱۵۸۳۰۵	۴۲۴۴۸	شاهین شهر و میمه.....
۵۶۵۱۱	۵۸۷۳۹	۱۱۵۲۵۰	۳۲۰۱۴	شهرضا.....
۱۹۱۹۵	۱۹۱۸۵	۳۸۳۸۰	۹۵۲۱	فریدن.....
۹۶۱۵	۹۲۶۲	۱۸۸۷۷	۴۸۹۱	فریدونشهر.....
۷۰۰۱۵	۷۵۵۸۱	۱۴۵۵۹۶	۳۷۸۴۸	فلاورجان.....
۱۳۳۰۲۸	۱۳۹۸۷۵	۲۷۲۹۰۳	۷۳۱۱۲	کاشان.....
۳۲۳۹۵	۳۳۲۶۲	۶۵۶۵۷	۱۹۱۸۳	گلپایگان.....
۹۳۷۸۲	۹۸۰۳۸	۱۹۱۸۲۰	۴۹۴۴۳	لنجان.....
۵۱۶۸۴	۵۴۴۲۵	۱۰۶۱۰۹	۲۸۲۴۷	مبارکه.....
۱۸۴۱۴	۱۸۷۳۲	۳۷۱۴۶	۱۰۳۵۱	نایین.....
۱۲۴۶۷۷	۱۲۹۰۷۸	۲۵۳۷۵۵	۶۶۴۳۳	نجف آباد.....
۱۴۶۳۲	۱۵۶۰۰	۳۰۲۳۲	۸۰۰۰	نطنز.....



۶-۲- خانوار و جمعیت شهرستان‌ها برحسب ساکن و غیرساکن آبان ۱۳۸۵ (دنباله)

شهرستان	ساکن در نقاط روستایی				غیرساکن			
	خانوار	مرد و زن	مرد	زن	خانوار	مرد و زن	مرد	زن
کل استان.....	۱۹۸۶۰۴	۷۵۸۸۹۰	۳۹۲۷۴۳	۳۶۶۱۴۷	۳۳۰	۱۶۳۸	۸۰۳	۸۳۵
آران و بیدگل....	۳۵۶۰	۱۳۸۵۶	۷۳۷۸	۶۴۷۸	۱	۱	۱	۰
اردستان.....	۵۲۶۲	۱۷۴۱۰	۸۸۳۸	۸۵۷۲	۰	۰	۰	۰
اصفهان.....	۵۱۸۳۰	۱۹۷۹۷۵	۱۰۴۳۸۲	۹۳۵۹۳	۰	۰	۰	۰
برخوار.....	۴۱۸۴	۱۶۳۶۰	۸۷۴۹	۷۶۱۱	۰	۰	۰	۰
تیران و کرون....	۱۱۱۳۲	۴۰۸۰۵	۲۰۳۹۲	۲۰۴۱۳	۱۴	۶۰	۳۸	۲۲
چادگان.....	۵۱۵۲	۲۱۹۰۲	۱۰۸۳۴	۱۱۰۶۸	۹	۳۸	۱۸	۲۰
خمینی شهر....	۲۶۳۴	۹۷۲۳	۵۱۲۰	۴۶۰۳	۰	۰	۰	۰
خوانسار.....	۳۳۷۹	۱۱۲۰۲	۵۵۷۵	۵۶۲۷	۰	۰	۰	۰
سمیرم.....	۷۹۵۴	۳۵۱۶۸	۱۷۳۴۹	۱۷۸۱۹	۱۸۱	۸۸۸	۴۱۹	۴۶۹
سمیرم سفلی..	۴۸۹۲	۱۸۲۵۰	۹۲۲۲	۹۰۲۸	۰	۰	۰	۰
شاهین شهر و میمه	۵۸۶۵	۲۱۸۳۴	۱۱۶۹۵	۱۰۱۳۹	۰	۰	۰	۰
شهرضا.....	۶۹۴۷	۲۸۵۱۸	۱۶۰۳۲	۱۲۴۸۶	۲۸	۱۳۵	۶۹	۶۶
فریدن.....	۱۰۷۱۹	۴۴۷۹۸	۲۲۰۸۹	۲۲۷۰۹	۹۶	۵۱۱	۲۵۵	۲۵۶
فریدونشهر....	۴۳۸۳	۲۰۵۱۵	۱۰۰۰۵	۱۰۵۱۰	۱	۵	۳	۲
فلاورجان.....	۲۲۷۹۱	۸۷۰۴۸	۴۵۲۲۶	۴۱۸۲۲	۰	۰	۰	۰
کاشان.....	۸۷۶۲	۲۹۷۳۴	۱۵۱۳۲	۱۴۶۰۲	۰	۰	۰	۰
گلپایگان.....	۵۵۵۱	۱۸۴۲۴	۹۴۱۰	۹۰۱۴	۰	۰	۰	۰
لنجان.....	۸۸۱۱	۳۴۹۳۶	۱۸۱۲۵	۱۶۸۱۱	۰	۰	۰	۰
مبارک که.....	۷۰۵۲	۲۸۸۲۹	۱۵۸۸۲	۱۲۹۴۷	۰	۰	۰	۰
نابین.....	۵۵۹۸	۱۸۶۰۹	۹۲۰۱	۹۴۰۸	۰	۰	۰	۰
نجف آباد.....	۷۳۱۸	۲۸۶۷۵	۱۴۹۳۳	۱۳۷۴۲	۰	۰	۰	۰
نطنز.....	۴۸۲۸	۱۴۳۱۹	۷۱۷۴	۷۱۴۵	۰	۰	۰	۰

مأخذ- مرکز آمار ایران.

۷-۲- جمعیت بر حسب نوع خانوار، جنس و شهرستان آبان ۱۳۸۵

خانوار ساکن		کل			شهرستان
معمولی		زن	مرد	مرد و زن	
زن	مرد				
۲۲۰۲۰۴۵	۲۲۶۹۲۱۲	۲۲۲۳۸۵۷	۲۳۳۵۳۹۹	۴۵۵۹۲۵۶	کل استان.....
۴۴۲۶۶	۴۵۳۳۹	۴۴۳۶۴	۴۶۱۲۸	۹۰۴۹۲	آران و بیدگل.....
۲۱۶۸۳	۲۱۲۳۷	۲۲۱۳۸	۲۲۵۷۱	۴۴۷۰۹	اردستان.....
۹۶۰۵۶۲	۹۹۰۵۸۷	۹۶۸۶۰۲	۱۰۱۷۹۴۰	۱۹۸۶۵۴۲	اصفهان.....
۱۳۵۸۲۶	۱۳۹۴۵۵	۱۳۶۱۸۶	۱۴۳۵۹۲	۲۷۹۷۷۸	برخوار و میمه.....
۳۱۹۲۱	۳۱۸۰۹	۳۲۰۸۳	۳۲۳۸۶	۶۴۴۶۹	تیران و کرون.....
۱۶۹۷۵	۱۶۶۳۷	۱۷۳۸۱	۱۷۰۹۵	۳۴۴۷۶	چادگان.....
۱۳۶۳۰۸	۱۴۵۸۱۶	۱۳۷۵۸۲	۱۴۹۶۸۳	۲۸۷۲۶۵	خمینی شهر.....
۱۵۸۶۹	۱۵۳۷۳	۱۶۳۴۹	۱۶۱۶۶	۳۲۵۱۵	خوانسار.....
۳۴۹۵۰	۳۵۱۵۰	۳۶۳۳۱	۳۶۷۱۴	۷۳۰۴۵	سمیرم.....
۱۶۸۸۵	۱۷۱۱۹	۱۷۳۷۳	۱۷۸۱۱	۳۵۱۸۴	سمیرم سفلی.....
۶۸۱۲۷	۶۹۸۴۱	۶۹۰۶۲	۷۴۸۴۱	۱۴۳۹۰۳	شهرضا.....
۴۱۰۹۳	۴۰۲۲۳	۴۲۱۶۰	۴۱۵۲۹	۸۳۶۸۹	فریدن.....
۱۹۸۹۳	۱۸۸۰۱	۲۰۱۲۷	۱۹۲۷۰	۳۹۳۹۷	فریدونشهر.....
۱۱۱۴۴۸	۱۲۰۰۹۲	۱۱۱۸۳۸	۱۲۰۸۰۶	۲۳۲۶۴۴	فلاورجان.....
۱۴۵۲۶۰	۱۴۸۷۵۹	۱۴۷۶۲۹	۱۵۵۰۰۸	۳۰۲۶۳۷	کاشان.....
۴۰۸۰۶	۴۰۷۵۶	۴۱۴۰۹	۴۲۶۷۲	۸۴۰۸۱	گلپایگان.....
۱۱۰۲۵۹	۱۱۵۰۲۸	۱۱۰۵۹۴	۱۱۶۱۶۲	۲۲۶۷۵۶	لنجان.....
۶۴۳۶۳	۶۸۱۳۳	۶۴۶۳۱	۷۰۳۰۷	۱۳۴۹۳۸	مبارکه.....
۲۶۹۹۳	۲۶۲۷۸	۲۷۸۲۲	۲۷۹۳۳	۵۵۷۵۵	نایین.....
۱۳۶۹۶۳	۱۴۰۹۵۵	۱۳۸۴۱۹	۱۴۴۰۱۱	۲۸۲۴۳۰	نجف آباد.....
۲۱۵۹۵	۲۱۸۲۴	۲۱۷۷۷	۲۲۷۷۴	۴۴۵۵۱	نطنز.....



۷-۲- جمعیت بر حسب نوع خانوار، جنس و شهرستان آبان ۱۳۸۵ (دنباله)

خانوار معمولی غیر ساکن		خانوار ساکن				شهرستان
زن	مرد	موسسه‌ای		گروهی		
		زن	مرد	زن	مرد	
۱۳۵	۱۰۳	۱۱۰۴۵	۴۰۲۴۶	۲۹۳۲	۲۵۱۳۸	کل استان.....
.	۱	۱۶	۵۱۴	۸۲	۲۷۴	آران و بییدگل.....
.	.	۳۶۳	۷۶۱	۹۲	۵۷۳	اردستان.....
.	.	۶۷۳۸	۱۶۴۸۹	۱۳۰۲	۱۰۸۶۴	اصفهان.....
.	.	۲۹۷	۱۶۹۸	۶۳	۲۴۳۹	برخوار و میمه.....
۲۲	۳۸	۱۲۶	۲۴۰	۱۴	۲۹۹	تیران و کرون.....
۲۰	۱۸	۳۵۷	۳۹۷	۲۹	۴۳	چادگان.....
.	.	۱۲۳۳	۳۱۴۴	۴۱	۷۲۳	خمینی شهر.....
.	.	۴۳۶	۵۳۷	۴۴	۲۵۶	خوانسار.....
۴۶۹	۴۱۹	۷۱۸	۷۰۴	۱۹۴	۴۴۱	سمیرم.....
.	.	۴۷۱	۵۶۴	۱۷	۱۲۸	سمیرم سفلی.....
۶۶	۶۹	۷۹۲	۳۲۷۴	۷۷	۱۶۵۷	شهرضا.....
۲۵۶	۲۵۵	۷۵۶	۸۰۰	۵۵	۲۵۱	فریدن.....
۲	۳	۱۱۱	۳۲۶	۱۲۱	۱۴۰	فریدونشهر.....
.	.	۳۸۲	۲۴۳	۸	۴۷۱	فلاورجان.....
.	.	۲۰۵۸	۳۵۷۹	۳۱۱	۲۶۷۰	کاشان.....
.	.	۴۲۳	۱۰۵۷	۱۸۰	۸۵۹	گلیپایگان.....
.	.	۳۱۴	۸۸۳	۲۱	۲۵۱	لنجان.....
.	.	۲۳۵	۱۷۷۸	۳۳	۳۹۶	مبارکه.....
.	.	۷۲۲	۷۳۵	۱۰۷	۹۲۰	نایین.....
.	.	۱۳۴۴	۲۰۷۲	۱۱۲	۹۸۴	نجف آباد.....
.	.	۱۵۳	۴۵۱	۲۹	۴۹۹	نطنز.....

مأخذ- مرکز آمار ایران.

۸-۲- جمعیت شهرهای استان^(۱)

شهر	آبان ۱۳۵۵	مهر ۱۳۶۵	مهر ۱۳۷۰	آبان ۱۳۷۵	آبان ۱۳۸۵
کل استان	۱۳۷۰۰۷۶	۲۱۱۲۰۶۱	۲۴۴۹۶۲۳	۲۹۱۴۸۷۴	۳۷۹۸۷۲۸
آران و بیدگل	۳۲۰۳۲	۴۲۲۶۵	۴۵۸۰۶	۵۷۰۷۰	۵۵۸۳۳
ابریشم	۱۹۴۰۶
ابوزیدآباد	۵۱۶۶
اردستان	۷۸۹۱	۱۲۰۰۱	۱۳۲۱۶	۱۳۸۹۳	۱۵۲۸۴
اژیه	۳۳۱۵
اصفهان	۶۶۱۵۱۰	۹۸۶۷۵۳	۱۱۲۷۰۳۰	۱۲۶۶۰۷۲	۱۶۰۲۱۱۰
افوس	۳۸۰۵
انارک	۱۸۵۷	۲۱۰۳	۱۹۸۸	۱۷۲۱	۱۲۹۴
ایمانشهر	۱۳۵۵۴
بادرود	۵۹۲۰	۱۰۵۷۶	۱۲۱۷۳	۱۵۹۹۵	۱۴۴۱۵
باغبهداران	۳۳۸۵	۷۶۳۹	۸۲۹۱	۸۰۴۳	۸۸۱۲
برزک	۳۲۶۴
برفانبار	۵۰۵۶
بوئین ومیاندشت	۳۹۴۲	۶۴۳۰	۷۸۸۹	۸۴۸۹	۱۰۴۷۹
بهاران	۱۰۳۲۵
بهارستان	۴۵۶۲۹
پیریکران	۵۴۶۴	۱۰۸۵۶
تودشک	۳۹۴۷
تیران	۷۶۶۱	۱۰۹۵۵	۱۲۶۴۵	۱۳۵۱۱	۱۵۷۴۴
جندق	۴۰۶۸	۳۹۶۷
جوشقان و کامو	۵۴۹۰
چادگان	۳۸۹۲	۶۰۲۲	۷۰۰۵	۷۲۰۷	۷۶۰۹
چرمهین	۱۰۴۳۸	۱۱۳۳۵	۱۲۳۰۴
چمگردان	۱۰۴۶۶	۱۰۷۶۳	۱۲۴۱۳	۱۳۶۷۹	۱۶۱۰۱
حبیب آباد	۵۰۸۱	۶۸۵۸	۷۵۹۳	۸۰۰۵	۹۰۸۸
حسن آباد	۴۷۳۸	۴۳۵۳
حنا	۵۳۶۸
خالدآباد	۳۳۰۸
خمینی شهر	۶۵۴۹۵	۱۰۴۶۴۷	۱۱۸۳۴۸	۱۶۵۸۸۸	۲۲۳۰۷۱
خوانسار	۱۲۱۴۶	۱۸۵۷۳	۲۳۹۰۰	۲۱۹۶۶	۲۱۳۱۳



۸-۲- جمعیت شهرهای استان

(دنباله)

شهر	آبان ۱۳۵۵	مهر ۱۳۶۵	مهر ۱۳۷۰	آبان ۱۳۷۵	آبان ۱۳۸۵
خور.....	۳۶۸۹	۵۳۰۵	۵۶۷۰	۵۸۹۳	۶۳۶۹
خوراسگان.....	۳۱۰۹۵	۵۱۱۵۵	۵۵۷۰۵	۶۱۲۱۱	۸۷۲۸۲
خورزوق.....	۵۲۱۵	۹۷۲۰	۱۰۶۹۸	۱۷۸۲۱	۲۰۳۱۱
داران.....	۶۶۵۱	۱۲۹۶۳	۱۵۱۲۳	۱۷۰۳۳	۱۹۵۸۳
دامنه.....	۴۵۱۳
درچه.....	۱۴۴۱۲	۲۸۲۱۱	۳۱۴۵۰	۳۳۳۵۶	۴۳۲۰۰
دستگرد.....	۹۹۵۶	۱۲۱۷۴	۱۳۷۱۲	۱۴۰۲۱	۱۵۵۲۴
دولت آباد.....	۱۰۲۶۹	۱۶۷۰۱	۲۵۲۸۰	۲۶۸۴۵	۳۳۹۶۱
دهاقان.....	۹۹۱۲	۱۴۹۷۶	۱۶۵۲۸	۱۷۱۷۰	۱۶۹۳۴
دهق.....	۵۴۴۷	۷۶۹۰	۸۵۰۰	۸۰۶۶	۷۸۴۵
دیزیچه.....	۵۴۸۰	.	.	۹۵۷۹	۱۷۹۶۶
رزوه.....	۴۹۲۷
رضوانشهر.....	۳۸۱۲
رهنان.....	۱۷۸۳۰	۳۴۶۰۲	۳۸۰۷۹	۴۱۸۱۹	.
زاینده رود.....	۹۸۹۱
زرین شهر.....	۲۶۸۷۰	۴۲۳۵۶	۴۸۰۹۶	۵۰۸۳۷	۵۶۳۷۵
زواره.....	۵۸۲۰	۷۵۷۸	۸۲۴۲	۷۷۱۰	۷۹۲۴
زیباشهر.....	۹۰۹۷
سده لنجان.....	۶۲۹۶	۱۱۹۴۶	۱۴۳۷۷	۱۵۶۵۹	۱۷۳۷۲
سفیدشهر.....	۵۱۵۱
سگری.....	۴۳۹۷
سمیرم.....	۱۳۴۹۰	۲۰۲۶۰	۲۳۵۱۱	۲۴۵۰۴	۲۶۷۹۵
شاهین شهر.....	۸۳۲۱	۴۹۳۱۲	۶۲۵۹۲	۸۴۸۲۷	۱۲۷۴۱۲
شهرضا.....	۴۶۹۵۶	۷۳۳۶۷	۸۴۶۶۶	۸۹۷۷۹	۱۰۹۶۰۱
طالخنچه.....	۵۵۹۰	.	.	۹۲۷۳	۹۳۱۶
عسگران.....	۴۰۴۸
علویچه.....	۴۷۵۳	۵۴۸۳	۵۰۹۶	۵۲۷۲	۵۹۴۰
فریدونشهر.....	۶۱۱۶	۸۶۵۲	۱۳۲۲۲	۱۳۵۹۲	۱۳۸۲۱
فلاورجان.....	۱۶۲۲۰	۲۵۹۹۴	۳۰۳۸۳	۳۶۵۲۰	۳۸۲۲۴
فولادشهر.....	۵۰۶۰	.	.	۳۹۲۶۴	۵۵۶۶۴
قمصر.....	۳۵۵۹	۴۰۳۷	۴۲۴۲	۳۹۴۸	۳۶۶۷
قهدریجان.....	۱۴۳۹۹	۲۲۴۶۸	۲۶۵۸۱	۲۷۱۰۹	۳۰۰۱۶



۸-۲- جمعیت شهرهای استان

(دنباله)

شهر	آبان ۱۳۵۵	مهر ۱۳۶۵	مهر ۱۳۷۰	آبان ۱۳۷۵	آبان ۱۳۸۵
کاشان.....	۸۴۸۶۳	۱۳۸۵۹۹	۱۵۵۱۸۸	۲۰۱۳۷۲	۲۵۳۵۰۹
کرکوند.....	۷۰۰۲
کلیشادوسودرجان.....	۸۶۵۹	۱۲۷۳۴	۱۴۲۳۲	۲۰۰۰۶	۲۳۲۱۵
کمشچه.....	۴۳۹۵
کمه.....	۲۳۱۰
کوشک.....	.	.	.	۱۰۲۹۹	۱۱۲۷۱
کوهپایه.....	۲۰۱۳	۲۸۰۴	۳۱۱۶	۳۶۵۰	۴۷۰۰
کهریزسنگ.....	۸۲۶۷
گزن.....	۱۰۶۲۱	۱۷۳۰۴	۱۷۸۷۴	۱۸۱۸۵	۲۰۴۹۳
گلیایگان.....	۲۲۰۶۲	۳۵۲۵۳	۳۸۵۶۳	۴۰۶۳۴	۴۸۹۸۷
گلدشت.....	.	.	.	۱۹۲۸۷	۲۳۰۵۶
گلشهر.....	۹۹۷۳
گوگد.....	۵۳۴۱	۷۱۹۵	۷۱۹۳	۶۷۹۴	۶۶۹۷
مبارکه.....	۲۶۳۵۳	۲۲۰۸۹	۳۸۱۳۳	۴۶۴۲۸	۶۲۷۲۸
محمدآباد.....	۴۳۹۷
مشکات.....	۴۹۷۰
منظریه.....	۵۶۴۹
مهباد.....	.	.	.	۴۱۴۸	۴۰۹۱
میمه.....	۳۷۶۹	۴۸۴۶	۵۴۳۶	۵۲۶۲	۵۷۳۹
نابین.....	۱۰۲۶۱	۱۶۲۸۸	۱۸۴۳۱	۲۰۸۲۶	۲۵۵۱۶
نجفآباد.....	۷۵۲۷۶	۱۲۹۰۵۸	۱۶۰۰۰۴	۱۷۸۴۹۸	۲۰۸۶۴۷
نصرآباد.....	۵۷۵۱
نطنز.....	۴۴۴۳	۷۵۲۲	۸۱۳۳	۱۰۷۸۲	۱۲۵۰۹
نوشآباد.....	۱۰۴۸۵
نیاسر.....	۲۰۰۳
نیکآباد.....	.	.	.	۴۳۸۹	۴۳۲۴
ورزنه.....	۵۳۱۳	۷۹۰۰	۹۲۰۷	۹۹۴۶	۱۱۵۲۰
ورنامخواست.....	.	.	۱۴۲۵۴	۱۴۸۹۳	۱۵۳۰۱
وزوان.....	۳۷۱۸	۴۷۵۴	۴۹۹۱	۴۸۱۰	۴۶۶۱
ونک.....	۲۵۱۶
هرند.....	۳۶۰۳	۵۱۷۱	۵۸۵۸	۶۴۱۳	۶۸۴۲

۱) شهرهایی که جمعیت آنها صفر درج شده است در سرشماری‌های مذکور فاقد شهرداری بوده‌اند و شهر رهنان نیز در سرشماری سال ۱۳۸۵ جزء شهر اصفهان قرار گرفته است. لازم به ذکر است در سرشماری سال ۱۳۵۵ مناطق دارای جمعیت بیش از ۵۰۰۰ نفر شهر محسوب شده‌اند.
 مأخذ- مرکز آمار ایران.

۹-۲- طبقه‌بندی جمعیتی آبادی‌های دارای سکنه

آبان ۱۳۸۵		آبان ۱۳۷۵		طبقه‌بندی جمعیتی
کل جمعیت (هزار نفر)	تعداد آبادی	کل جمعیت (هزار نفر)	تعداد آبادی	
۷۵۱۱۹۰	۱۹۳۴	۱۰۰۷۰۱۷	۲۴۷۰	جمع.....
۵۲۶۵۷	۷	۱۱۵۳۹۷	۱۷ ۵۰۰۰ نفر و بیشتر
۱۴۸۸۱۱	۴۵	۲۵۶۴۶۴	۷۴ ۲۵۰۰ - ۴۹۹۹ نفر
۲۹۳۵۶۷	۱۹۲	۳۴۰۵۶۹	۲۲۸ ۱۰۰۰ - ۲۴۹۹ نفر
۱۲۱۶۶۷	۱۷۱	۱۳۵۲۹۹	۱۹۲ ۵۰۰ - ۹۹۹ نفر
۱۱۹۱۷۳	۴۹۳	۱۲۹۹۹۵	۵۲۲ ۱۰۰ - ۴۹۹ نفر
۱۱۳۹۲	۱۶۰	۱۴۷۱۰	۲۰۶ ۵۰ - ۹۹ نفر
۵۶۶۶	۱۶۰	۷۱۸۶	۲۰۵ ۲۵ - ۴۹ نفر
۵۹۵۷	۷۰۶	۷۴۶۷	۱۰۲۶ ۱ - ۲۴ نفر

مأخذ- مرکز آمار ایران.

۱۰-۲- خانوارهای معمولی برحسب تعداد افراد در خانوار

سال	جمع	۱ نفر	۲ نفر	۳ نفر	۴ نفر	۵ نفر	۶ نفر	۷ نفر و بیشتر
آبان ۱۳۵۵ ...	۴۱۴۱۹۹	۲۷۰۲۵	۵۵۳۷۸	۵۶۶۱۱	۶۳۵۸۴	۶۲۴۹۸	۵۶۰۳۶	۹۳۰۶۷
مهر ۱۳۶۵	۶۹۱۵۴۴	۴۳۷۷۹	۸۰۸۷۲	۹۴۴۸۰	۱۱۶۲۱۴	۱۱۲۷۷۷	۹۲۷۵۷	۱۵۰۶۶۵
مهر ۱۳۷۰	۷۷۴۰۵۶	۴۳۳۴۶	۹۲۳۱۶	۱۰۹۶۹۶	۱۳۲۶۸۶	۱۲۸۲۹۱	۱۰۸۴۷۲	۱۵۹۲۴۹
آبان ۱۳۷۵	۸۸۸۵۶۸	۵۲۱۴۷	۱۱۶۱۱۴	۱۶۰۲۱۰	۱۷۲۵۸۸	۱۴۹۲۵۵	۱۰۹۸۴۶	۱۲۸۴۰۸
آبان ۱۳۸۵ ..	۱۲۱۶۴۳۵	۷۴۳۹۹	۲۰۳۵۰۱	۳۰۰۵۹۱	۳۲۴۰۶۴	۱۸۱۰۷۳	۷۱۹۴۸	۵۳۸۵۹

مأخذ- مرکز آمار ایران.

۱۱-۲- خانوارهای معمولی برحسب جنس و سن سرپرست خانوار و تعداد افراد در خانوار آبان ۱۳۸۵

گروه سنی سرپرست خانوار	جمع	۱ نفر	۲ نفر	۳ نفر	۴ نفر	۵ نفر	۶ نفر	۷ نفر و بیشتر
جمع	۱۳۱۶۴۳۵	۷۴۳۹۹	۲۰۳۵۰۱	۳۰۰۵۹۱	۳۳۴۰۶۴	۱۸۱۰۷۳	۷۱۹۴۸	۵۳۸۵۹
مرد	۱۰۹۷۲۷۸	۲۰۰۷۵	۱۷۹۵۹۸	۲۸۱۳۳۱	۳۱۲۲۶۴	۱۷۵۲۹۷	۷۶۴۲۵	۵۲۲۸۸
کمتر از ۲۰ ساله.	۲۲۶۰	۷۱۹	۷۱۵	۴۲۴	۱۹۵	۱۱۲	۴۷	۴۸
۲۰-۲۹ ساله	۱۵۸۵۱۳	۵۰۰۱	۶۷۲۵۳	۶۷۸۱۲	۱۳۴۱۳	۳۰۱۱	۱۱۱۶	۹۰۷
۳۰-۳۹ ساله	۳۲۳۰۱۶	۲۷۶۴	۳۱۴۱۳	۱۱۶۰۱۷	۱۲۲۴۲۰	۳۶۵۸۶	۹۴۲۹	۴۳۸۷
۴۰-۴۹ ساله	۲۶۴۶۵۸	۲۰۵۱	۷۵۱۶	۲۹۶۵۷	۹۷۹۰۹	۷۵۶۳۸	۳۲۹۰۵	۱۸۹۸۲
۵۰-۵۹ ساله	۱۶۴۸۴۸	۱۶۲۷	۱۰۱۳۹	۲۶۷۳۶	۴۶۴۷۰	۳۹۸۸۰	۲۲۱۱۰	۱۷۸۸۶
۶۰ ساله و بیشتر...	۱۸۳۹۸۳	۷۹۱۳	۶۲۵۶۲	۴۰۶۸۵	۳۱۸۵۷	۲۰۰۷۰	۱۰۸۱۸	۱۰۰۷۸
زن	۱۱۹۱۵۷	۵۴۳۲۴	۲۳۹۰۳	۱۹۲۶۰	۱۱۸۰۰	۵۷۷۶	۲۵۲۳	۱۵۷۱
کمتر از ۲۰ ساله.	۲۸۶	۱۷۴	۸۱	۱۷	۸	۶	.	.
۲۰-۲۹ ساله	۴۴۳۰	۱۲۵۶	۱۸۳۲	۹۷۳	۲۴۷	۸۸	۲۳	۱۱
۳۰-۳۹ ساله	۱۰۳۷۲	۱۰۰۳	۲۳۰۲	۳۷۳۲	۲۱۰۰	۸۱۲	۲۸۶	۱۳۷
۴۰-۴۹ ساله	۱۸۰۹۳	۱۷۹۸	۳۴۷۸	۵۲۰۷	۳۹۴۲	۲۱۴۰	۹۶۵	۵۶۳
۵۰-۵۹ ساله	۲۲۳۲۹	۴۹۷۴	۵۵۴۷	۵۰۵۰	۳۴۵۰	۱۸۱۴	۸۷۷	۶۱۷
۶۰ ساله و بیشتر...	۶۳۶۴۷	۴۵۱۱۹	۱۰۶۶۳	۴۲۸۱	۲۰۵۳	۹۱۶	۳۷۲	۲۴۳

مأخذ - مرکز آمار ایران.

۱۲-۲- ترکیب خانوارهای معمولی آبان ۱۳۸۵

تعداد خانوار	شرح
۱۲۱۶۴۳۵	کل استان.....
۷۴۳۹۹	یک نفره.....
۱۷۰۴۹۰	سرپرست و همسر.....
۸۲۲۸۱۳	سرپرست، همسر و فرزندان سرپرست.....
۵۹۱۹۰	سرپرست و فرزندان.....
۱۹۴۲	سرپرست و همسر با سایر خویشاوندان درجه یک سرپرست.....
۶۸۹	سرپرست و همسر با سایر خویشاوندان درجه یک سرپرست (بجز فرزندان).....
۹۶	سرپرست و همسر با سایر خویشاوندان درجه یک سرپرست (بجز همسر).....
۳۴۸	سرپرست و غیرخویشاوند.....
۸۶۴۶۸	سایر.....

مأخذ - مرکز آمار ایران.

۱۳-۲- تعداد آبادی‌های دارای سکنه برحسب طبقه‌بندی جمعیت و شهرستان آبان ۱۳۸۵

شهرستان	جمع	۲۴- نفر ۱	۴۹- نفر ۲۵	۹۹- نفر ۵۰	۲۴۹- نفر ۱۰۰	۴۹۹- نفر ۲۵۰	۹۹۹- نفر ۵۰۰	۲۴۹۹- نفر ۱۰۰۰	۴۹۹۹- نفر ۲۵۰۰	۵۰۰۰ نفر و بیشتر
کل استان ...	۱۹۳۴	۷۰۶	۱۶۰	۱۶۰	۲۷۴	۲۱۹	۱۷۱	۱۹۲	۴۵	۷
آران و بیدگل ...	۴۴	۳۱	۰	۰	۰	۴	۳	۶	۰	۰
اردستان	۱۷۵	۷۸	۲۶	۳۱	۲۴	۸	۵	۳	۰	۰
اصفهان	۳۷۹	۱۳۱	۲۴	۲۵	۴۰	۵۴	۴۶	۴۶	۱۰	۳
برخوار و میمه .	۸۸	۴۷	۷	۵	۸	۷	۲	۶	۵	۱
تیران و کرون ..	۶۸	۱۹	۵	۱	۶	۳	۱۶	۱۷	۱	۰
چادگان	۶۷	۶	۱۰	۱۰	۲۳	۵	۷	۵	۱	۰
خمینی شهر ...	۶	۲	۱	۰	۰	۰	۰	۱	۱	۱
خوانسار	۲۱	۳	۱	۳	۳	۲	۵	۴	۰	۰
سمیرم	۱۵۲	۴۲	۱۵	۱۴	۳۶	۲۷	۱۰	۸	۰	۰
سمیرم سفلی .	۳۰	۱۳	۰	۱	۲	۴	۲	۷	۱	۰
شهرضا	۵۷	۲۶	۲	۳	۸	۷	۲	۵	۴	۰
فریدن	۷۲	۳	۱	۷	۱۷	۱۴	۱۶	۱۱	۳	۰
فریدونشهر	۸۲	۹	۱۱	۱۲	۲۳	۱۶	۶	۵	۰	۰
فلاورجان	۶۶	۴	۳	۱	۳	۹	۱۲	۲۵	۸	۱
کاشان	۱۰۵	۳۲	۱۶	۱۰	۱۷	۱۲	۹	۸	۱	۰
گلپایگان	۶۷	۱۹	۲	۸	۱۳	۱۴	۷	۴	۰	۰
لنجان	۵۳	۹	۰	۵	۱۱	۸	۶	۱۱	۳	۰
مبارکه	۴۸	۱۸	۱	۲	۴	۶	۵	۹	۳	۰
نایین	۲۴۷	۱۷۱	۲۸	۱۵	۱۹	۶	۴	۳	۱	۰
نجف آباد	۳۸	۱۷	۲	۱	۳	۲	۴	۵	۳	۱
نطنز	۶۹	۲۶	۵	۶	۱۴	۱۱	۴	۳	۰	۰

مأخذ- مرکز آمار ایران

۱۴-۲- تعداد آبادی‌های دارای سکنه برحسب تعداد خانوار و شهرستان آبان ۱۳۸۵

شهرستان	جمع	۱-۴ خانوار	۵-۹ خانوار	۱۰-۱۹ خانوار	۲۰-۴۹ خانوار	۵۰-۹۹ خانوار	۱۰۰-۱۹۹ خانوار	۲۰۰-۴۹۹ خانوار	۵۰۰-۹۹۹ خانوار	۱۰۰۰ بیشتر
کل استان...	۱۹۳۴	۵۷۰	۱۹۸	۱۷۵	۲۸۶	۲۱۰	۱۹۱	۲۱۹	۷۰	۱۵
آران و بیدگل ..	۴۴	۲۶	۶	۰	۰	۲	۴	۵	۱	۰
اردستان.....	۱۷۵	۵۲	۲۹	۲۶	۴۳	۱۵	۶	۴	۰	۰
اصفهان.....	۳۷۹	۱۰۶	۳۵	۲۳	۴۳	۴۶	۵۰	۵۱	۱۹	۶
برخوارومیمه....	۸۸	۴۲	۷	۹	۷	۵	۵	۶	۴	۳
تیران و کرون ..	۶۸	۱۵	۲	۷	۳	۶	۹	۲۳	۳	۰
چادگان.....	۶۷	۷	۷	۱۳	۲۲	۴	۵	۷	۲	۰
خمینی شهر ..	۶	۲	۰	۱	۰	۰	۰	۱	۱	۱
خوانسار.....	۲۱	۳	۰	۱	۵	۲	۴	۵	۱	۰
سمیرم.....	۱۵۲	۳۹	۱۳	۱۷	۳۵	۲۶	۱۲	۱۰	۰	۰
سمیرم سفلی ...	۳۰	۱۴	۰	۰	۲	۳	۲	۶	۲	۱
شهرضا.....	۵۷	۱۹	۷	۴	۷	۶	۴	۵	۵	۰
فریدن.....	۷۲	۴	۱	۴	۱۷	۱۱	۲۰	۹	۶	۰
فریدونشهر....	۸۲	۶	۱۱	۱۶	۲۴	۱۴	۶	۵	۰	۰
فلاورجان.....	۶۶	۴	۳	۱	۲	۷	۱۰	۲۸	۸	۳
کاشان.....	۱۰۵	۲۴	۱۳	۱۲	۲۱	۱۲	۹	۱۱	۳	۰
گلپایگان.....	۶۷	۱۵	۴	۴	۱۱	۱۴	۱۲	۶	۱	۰
لنجان.....	۵۳	۷	۱	۵	۸	۸	۸	۱۲	۴	۰
مبارکه.....	۴۸	۱۹	۱	۱	۱	۷	۶	۱۰	۳	۰
نایین.....	۲۴۷	۱۲۹	۴۷	۲۷	۲۳	۱۱	۴	۴	۲	۰
نجف آباد.....	۳۸	۱۶	۴	۱	۲	۰	۴	۵	۵	۱
نطنز.....	۶۹	۲۱	۷	۳	۱۰	۱۱	۱۱	۶	۰	۰

مأخذ- مرکز آمار ایران.

۱۵-۲- جمعیت آبادی‌های دارای سکنه برحسب طبقه بندی جمعیت و شهرستان آبان ۱۳۸۵

شهرستان	جمع	۱-۲۴ نفر	۲۵-۴۹ نفر	۵۰-۹۹ نفر	۱۰۰-۲۴۹ نفر
کل استان.....	۷۵۱۱۹۰	۵۹۵۷	۵۶۶۶	۱۱۳۹۲	۴۳۰۲۵
آران و بیدگل.....	۱۳۸۵۶	۲۴۷	۰	۰	۰
اردستان.....	۱۷۴۱۰	۸۲۵	۹۱۴	۲۱۶۳	۳۸۹۵
اصفهان.....	۱۹۷۹۷۵	۱۰۶۹	۸۴۳	۱۸۶۶	۶۲۹۰
برخوارومیمه.....	۳۸۱۹۴	۳۴۲	۲۵۶	۳۴۷	۱۲۰۵
تیران و کرون.....	۴۰۸۰۵	۱۳۴	۱۷۳	۸۹	۱۰۷۴
چادگان.....	۲۱۹۰۲	۳۳	۳۴۰	۷۴۴	۳۴۲۲
خمینی شهر.....	۹۷۲۳	۲۹	۳۰	۰	۰
خوانسار.....	۱۱۲۰۲	۱۹	۴۹	۲۲۲	۴۴۲
سمیرم.....	۳۵۱۶۸	۴۴۳	۵۵۲	۹۴۵	۵۴۵۶
سمیرم سفلی.....	۱۸۲۵۰	۳۷	۰	۵۵	۲۹۶
شهرضا.....	۲۸۵۱۸	۲۲۰	۷۴	۱۸۸	۱۳۴۰
فریدن.....	۴۴۷۹۸	۴۳	۳۶	۵۳۲	۲۷۰۰
فریدونشهر.....	۲۰۵۱۵	۱۳۱	۴۴۰	۸۷۳	۳۱۴۲
فلاورجان.....	۸۷۰۴۸	۴۰	۸۷	۵۶	۴۴۰
کاشان.....	۲۹۷۳۴	۳۳۶	۵۶۰	۷۰۶	۲۴۷۹
گلیپایگان.....	۱۸۴۲۴	۱۷۴	۷۷	۵۹۸	۲۳۹۷
لنجان.....	۳۴۹۳۶	۶۱	۰	۳۳۹	۱۸۷۰
مبارکه.....	۲۸۸۲۹	۷۰	۲۶	۱۳۶	۷۷۸
نایین.....	۱۸۶۰۹	۱۳۳۲	۹۶۵	۱۰۶۵	۲۹۲۶
نجف آباد.....	۲۸۶۷۵	۱۳۹	۷۶	۵۵	۴۱۹
نطنز.....	۱۴۳۱۹	۲۳۳	۱۶۸	۴۱۳	۲۴۵۴



۱۵-۲- جمعیت آبادی‌های دارای سکنه برحسب طبقه بندی جمعیت و شهرستان آبان ۱۳۸۵ (دنباله)

شهرستان	۲۵۰-۴۹۹ نفر	۵۰۰-۹۹۹ نفر	۱۰۰۰-۲۴۹۹ نفر	۲۵۰۰-۴۹۹۹ نفر	۵۰۰۰ نفر و بیشتر
کل استان	۷۶۱۴۸	۱۲۱۶۶۷	۲۹۳۵۶۷	۱۴۸۸۱۱	۵۲۶۵۷
آران و بیدگل	۱۳۴۵	۱۷۹۴	۱۰۴۷۰	.	.
اردستان	۲۵۸۳	۳۱۵۴	۳۸۷۶	.	.
اصفهان	۱۹۸۰۱	۳۲۸۸۸	۷۲۵۴۹	۳۴۹۳۷	۲۷۷۳۲
برخوارومیمه	۲۲۸۲	۱۶۹۳	۹۴۹۳	۱۷۴۰۴	۵۱۷۲
تیران و کرون	۱۰۷۸	۱۱۳۳۰	۲۴۰۱۹	۲۹۰۸	.
چادگان	۱۷۲۴	۵۳۶۱	۷۴۵۶	۲۸۲۲	.
خمینی شهر	۱۲۳۲	۲۷۵۰	۵۶۸۲
خوانسار	۶۴۹	۳۴۸۹	۶۳۳۲	.	.
سمیرم	۹۶۲۵	۷۴۸۰	۱۰۶۶۷	.	.
سمیرم سفلی	۱۳۴۴	۱۸۹۳	۱۰۹۹۷	۳۶۲۸	.
شهرضا	۲۴۳۳	۱۲۰۵	۸۲۹۳	۱۴۷۶۵	.
فریدن	۵۱۷۷	۱۱۰۸۶	۱۷۳۷۲	۷۸۵۲	.
فریدونشهر	۵۲۵۹	۳۹۳۰	۶۷۴۰	.	.
فلاورجان	۳۱۴۰	۸۹۲۳	۳۸۶۱۴	۲۸۰۷۰	۷۶۷۸
کاشان	۳۸۸۵	۶۱۹۲	۱۲۱۵۸	۳۴۱۸	.
گلپایگان	۴۸۳۷	۴۵۸۲	۵۷۵۹	.	.
لنجان	۲۸۸۷	۴۱۲۹	۱۶۸۹۷	۸۷۵۳	.
مبارکه	۲۱۳۹	۳۵۳۷	۱۱۹۶۷	۱۰۱۷۶	.
نایین	۱۸۶۶	۲۸۰۱	۴۹۳۹	۲۷۱۵	.
نجف آباد	۷۹۱	۳۳۳۰	۸۸۵۹	۸۶۱۳	۶۳۹۳
نطنز	۳۳۰۳	۲۸۷۰	۴۸۷۸	.	.

مأخذ- مرکز آمار ایران.

۱۶-۲- جمعیت بر حسب جنس و دین

دین	آبان ۱۳۷۵			آبان ۱۳۸۵		
	مرد و زن	مرد	زن	مرد و زن	مرد	زن
جمع.....	۳۹۲۳۲۵۵	۲۰۱۳۴۹۲	۱۹۰۹۷۶۳	۴۵۵۹۲۵۶	۲۳۲۵۳۹۹	۲۲۳۳۸۵۷
مسلمان.....	۳۹۰۱۸۵۰	۲۰۰۲۶۹۶	۱۸۹۹۱۵۴	۴۵۳۲۰۳۰	۲۳۲۱۵۷۵	۲۲۱۰۴۵۵
زرتشتی.....	۹۳۷	۴۹۹	۴۳۸	۴۴۵	۲۲۰	۲۲۵
مسیحی.....	۸۳۳۷	۴۱۹۴	۴۱۴۳	۹۱۳۰	۴۵۵۱	۴۵۷۹
کلیمی.....	۱۰۶۳	۵۶۰	۵۰۳	۹۵۱	۵۰۲	۴۴۹
سایر.....	۷۸۹۳	۳۸۷۵	۴۰۱۸	۷۰۵۰	۳۴۱۵	۳۶۳۵
اظهار نشده.....	۳۱۷۵	۱۶۶۸	۱۵۰۷	۹۶۵۰	۵۱۳۶	۴۵۱۴

مأخذ- مرکز آمار ایران.

۱۷-۲- جمعیت ساکن برحسب محل تولد، جنس و سن آبان ۱۳۸۵

اظہار نشده	ساکن در نقاط شهری					جمع	جنس و سن
	متولد جای دیگر			متولد در شهر محل اقامت	جمع		
	خارج از کشور	آبادی	شهر				
۱۳۸۸۴	۸۳۰۴۸	۲۸۰۶۴۲	۷۴۳۷۳۴	۲۶۷۷۴۲۰	۳۷۹۸۷۲۸	^(۱) ۴۵۵۷۶۱۸	مرد و زن.....
۶۷۰	۹۵۷	۱۸۰۶	۱۱۴۹۸	۲۴۴۳۱۷	۲۵۹۲۴۸	۳۱۳۴۳۰	۰-۴ ساله.....
۳۹۶	۳۶۴۰	۴۳۹۱	۲۳۳۵۰	۲۳۵۳۰۴	۲۶۷۰۸۱	۳۲۱۱۳۰	۵-۹ ساله.....
۱۱۸۳	۷۸۶۸	۱۰۲۰۸	۴۳۷۶۶	۲۴۲۶۸۹	۳۰۵۷۱۴	۳۷۲۰۸۵	۱۰-۱۴ ساله.....
۱۷۴۰	۸۱۹۲	۲۱۱۰۶	۷۷۳۶۲	۳۳۱۵۰۳	۴۳۹۹۰۳	۵۳۶۹۷۱	۱۵-۱۹ ساله.....
۲۰۰۸	۱۱۱۵۸	۲۷۴۳۸	۱۰۹۶۵۹	۳۴۸۱۹۲	۴۹۸۴۵۵	۶۰۰۲۰۳	۲۰-۲۴ ساله.....
۱۶۱۳	۱۱۳۱۲	۳۰۵۰۶	۸۸۳۲۲	۲۶۸۳۵۹	۴۰۰۱۱۲	۴۷۵۸۰۹	۲۵-۲۹ ساله.....
۱۱۶۹	۸۸۶۲	۳۱۲۶۶	۷۳۴۳۸	۱۹۸۳۳۰	۳۱۳۰۶۵	۳۷۲۵۳۱	۳۰-۳۴ ساله.....
۹۹۶	۸۰۸۱	۳۰۸۳۸	۷۱۹۴۵	۱۷۶۰۷۱	۲۸۷۹۳۱	۳۳۷۵۷۰	۳۵-۳۹ ساله.....
۸۹۹	۷۰۲۹	۲۷۷۳۸	۶۳۲۷۸	۱۴۹۲۷۴	۲۴۸۲۱۸	۲۸۸۶۷۶	۴۰-۴۴ ساله.....
۷۹۷	۵۱۷۸	۲۴۲۸۶	۵۵۱۵۹	۱۲۲۷۷۰	۲۰۸۱۹۰	۲۴۱۸۶۱	۴۵-۴۹ ساله.....
۶۵۹	۳۶۶۷	۲۰۰۸۰	۴۳۸۳۹	۹۷۸۱۵	۱۶۶۰۶۰	۱۹۴۵۷۵	۵۰-۵۴ ساله.....
۴۲۹	۲۱۳۹	۱۳۵۱۹	۲۸۵۶۷	۶۷۲۰۷	۱۱۱۸۶۱	۱۳۲۸۶۷	۵۵-۵۹ ساله.....
۳۵۶	۱۸۲۶	۱۰۳۵۶	۱۸۲۱۲	۵۶۳۵۷	۸۷۱۰۷	۱۰۶۴۲۶	۶۰-۶۴ ساله.....
۳۱۲	۱۱۹۸	۹۲۱۱	۱۳۴۵۶	۴۴۰۷۶	۶۸۲۵۳	۸۵۲۱۷	۶۵-۶۹ ساله.....
۲۸۴	۹۶۷	۸۱۱۴	۱۰۵۹۴	۴۲۴۶۷	۶۲۴۲۶	۸۰۶۷۳	۷۰-۷۴ ساله.....
۳۷۳	۹۷۴	۹۷۷۹	۱۱۲۸۹	۵۲۶۸۹	۷۵۱۰۴	۹۷۵۹۴	۷۵ ساله و بیشتر.....



۱۷-۲- جمعیت ساکن بر حسب محل تولد، جنس و سن آبان ۱۳۸۵ (دنباله)

اظهار نشده	ساکن در نقاط شهری				جمع	جمع	جنس و سن
	متولد جای دیگر			متولد در شهر محل اقامت			
	خارج از کشور	آبادی	شهر				
۷۰۷۶	۴۶۰۸۲	۱۴۳۳۰۱	۳۷۱۴۵۳	۱۳۷۳۹۴۳	۱۹۴۱۸۵۵	۲۳۳۴۵۹۶	مرد.....
۳۲۴	۵۰۲	۹۲۷	۵۸۹۲	۱۲۵۲۸۸	۱۳۲۹۳۳	۱۶۰۷۵۲۰-۴ ساله
۱۹۴	۱۸۴۱	۲۲۴۲	۱۱۸۷۸	۱۲۰۲۲۸	۱۳۶۳۸۳	۱۶۴۰۷۹۵-۹ ساله
۶۰۰	۴۱۵۹	۵۳۶۸	۲۲۶۶۹	۱۲۴۱۲۱	۱۵۶۹۱۷	۱۹۰۹۶۷۱۰-۱۴ ساله
۹۰۳	۴۶۴۴	۱۰۹۱۹	۳۹۴۰۱	۱۶۸۰۰۴	۲۲۳۸۷۱	۲۷۴۰۸۱۱۵-۱۹ ساله
۱۰۵۸	۶۳۳۶	۱۲۹۰۹	۵۳۱۷۴	۱۷۴۸۷۳	۲۴۸۳۴۰	۳۰۳۰۷۰۲۰-۲۴ ساله
۸۴۷	۶۰۵۰	۱۴۸۱۱	۴۱۱۹۴	۱۳۹۵۷۲	۲۰۲۴۷۴	۲۴۳۰۶۸۲۵-۲۹ ساله
۵۷۱	۴۸۸۱	۱۵۸۰۲	۳۵۸۰۴	۱۰۴۰۲۸	۱۶۱۰۸۶	۱۹۲۷۷۳۳۰-۳۴ ساله
۵۳۳	۴۴۰۷	۱۶۰۲۹	۳۵۵۴۹	۹۲۴۶۵	۱۴۸۹۸۳	۱۷۵۰۱۱۳۵-۳۹ ساله
۴۵۲	۴۰۱۶	۱۴۴۸۹	۳۱۲۴۸	۷۷۸۰۸	۱۲۸۰۱۳	۱۴۹۰۰۸۴۰-۴۴ ساله
۳۹۷	۳۰۲۳	۱۲۶۵۴	۲۷۱۸۹	۶۳۸۲۳	۱۰۷۰۸۶	۱۲۴۰۵۸۴۵-۴۹ ساله
۳۴۹	۲۱۲۵	۱۰۶۳۸	۲۲۹۲۸	۵۰۴۱۰	۸۶۴۵۰	۱۰۰۲۳۸۵۰-۵۴ ساله
۲۲۳	۱۲۳۳	۷۰۳۹	۱۵۴۱۳	۳۳۸۳۲	۵۷۷۴۰	۶۷۳۰۳۵۵-۵۹ ساله
۱۷۷	۱۰۴۰	۵۴۰۴	۱۰۰۶۳	۲۷۶۰۵	۴۴۲۸۹	۵۳۱۳۹۶۰-۶۴ ساله
۱۴۳	۷۰۰	۴۹۹۴	۷۶۷۵	۲۲۸۹۸	۳۶۴۱۰	۴۴۷۵۸۶۵-۶۹ ساله
۱۴۱	۵۶۸	۴۲۸۸	۵۷۸۶	۲۲۳۵۲	۳۳۱۳۵	۴۲۶۸۲۷۰-۷۴ ساله
۱۶۴	۵۶۷	۴۷۸۸	۵۵۹۰	۲۶۶۳۶	۳۷۷۴۵	۴۹۶۰۹۷۵ ساله و بیشتر
۶۸۰۸	۳۶۹۶۶	۱۳۷۳۴۱	۳۷۲۲۸۱	۱۳۰۳۴۷۷	۱۸۵۶۸۷۳	۲۲۲۳۰۲۲	زن.....
۳۴۶	۴۵۵	۸۷۹	۵۶۰۶	۱۱۹۰۲۹	۱۲۶۳۱۵	۱۵۲۶۷۸۰-۴ ساله
۲۰۲	۱۷۹۹	۲۱۴۹	۱۱۴۷۲	۱۱۵۰۷۶	۱۳۰۶۹۸	۱۵۷۰۵۱۵-۹ ساله
۵۸۳	۳۷۰۹	۴۸۴۰	۲۱۰۹۷	۱۱۸۵۶۸	۱۴۸۷۹۷	۱۸۱۱۱۸۱۰-۱۴ ساله
۸۳۷	۳۵۴۸	۱۰۱۸۷	۳۷۹۶۱	۱۶۳۴۹۹	۲۱۶۰۳۲	۲۶۲۸۹۰۱۵-۱۹ ساله
۹۵۰	۴۸۳۲	۱۴۵۲۹	۵۶۴۸۵	۱۷۳۳۱۹	۲۵۰۱۱۵	۲۹۷۱۳۳۲۰-۲۴ ساله
۷۶۶	۵۲۶۲	۱۵۶۹۵	۴۷۱۲۸	۱۲۸۷۸۷	۱۹۷۶۳۸	۲۳۲۷۴۱۲۵-۲۹ ساله
۵۹۸	۳۹۸۱	۱۵۴۶۴	۳۷۶۳۴	۹۴۳۰۲	۱۵۱۹۷۹	۱۷۹۷۵۸۳۰-۳۴ ساله
۴۶۳	۳۶۷۴	۱۴۸۰۹	۳۶۳۹۶	۸۳۶۰۶	۱۳۸۹۴۸	۱۶۲۵۵۹۳۵-۳۹ ساله
۴۴۷	۳۰۱۳	۱۳۲۴۹	۳۲۰۳۰	۷۱۴۶۶	۱۲۰۲۰۵	۱۳۹۶۶۸۴۰-۴۴ ساله
۴۰۰	۲۱۵۵	۱۱۶۳۲	۲۷۹۷۰	۵۸۹۴۷	۱۰۱۱۰۴	۱۱۷۸۰۳۴۵-۴۹ ساله
۳۱۰	۱۵۴۲	۹۴۴۲	۲۰۹۱۱	۴۷۴۰۵	۷۹۶۱۰	۹۴۳۳۷۵۰-۵۴ ساله
۲۰۶	۹۰۶	۶۴۸۰	۱۳۱۵۴	۳۳۳۷۵	۵۴۱۲۱	۶۵۵۶۴۵۵-۵۹ ساله
۱۷۹	۷۸۶	۴۹۵۲	۸۱۴۹	۲۸۷۵۲	۴۲۸۱۸	۵۳۲۸۷۶۰-۶۴ ساله
۱۶۹	۴۹۸	۴۲۱۷	۵۷۸۱	۲۱۱۷۸	۳۱۸۴۳	۴۰۴۵۹۶۵-۶۹ ساله
۱۴۳	۳۹۹	۳۸۲۶	۴۸۰۸	۲۰۱۱۵	۲۹۲۹۱	۳۷۹۹۱۷۰-۷۴ ساله
۲۰۹	۴۰۷	۴۹۹۱	۵۶۹۹	۲۶۰۵۳	۳۷۳۵۹	۴۷۹۸۵۷۵ ساله و بیشتر



۱۷-۲- جمعیت ساکن برحسب محل تولد، جنس و سن آبان ۱۳۸۵ (دنباله)

ساکن در نقاط روستایی						جنس و سن
اظہار نشده	متولد جای دیگر			متولد در شهر محل اقامت	جمع	
	خارج از کشور	آبادی	شهر			
۲۳۱۸	۲۰۹۰۴	۵۶۲۱۴	۹۲۵۸۵	۵۱۶۸۶۹	۷۵۱۸۹۰	مرد و زن
۱۲۵	۳۱۲	۶۲۷	۲۷۸۱	۵۰۳۳۷	۵۴۱۸۲	۰-۴ ساله
۶۴	۱۰۷۰	۱۰۹۹	۴۲۳۸	۴۷۵۷۸	۵۴۰۴۹	۵-۹ ساله
۲۳۷	۱۹۲۹	۲۲۵۳	۷۳۹۲	۵۴۵۶۰	۶۶۳۷۱	۱۰-۱۴ ساله
۳۴۲	۲۵۵۴	۴۱۲۳	۱۱۵۶۵	۷۸۴۸۴	۹۷۰۶۸	۱۵-۱۹ ساله
۳۴۶	۳۶۳۹	۶۶۸۴	۱۷۶۲۱	۷۳۴۵۸	۱۰۱۷۴۸	۲۰-۲۴ ساله
۲۵۹	۲۹۷۸	۶۲۰۹	۱۱۸۵۰	۵۴۴۰۱	۷۵۶۹۷	۲۵-۲۹ ساله
۱۴۹	۲۱۴۵	۵۹۴۹	۹۱۸۵	۴۲۰۳۸	۵۹۴۶۶	۳۰-۳۴ ساله
۱۲۹	۱۵۹۱	۵۳۱۷	۷۵۶۹	۳۵۰۳۳	۴۹۶۳۹	۳۵-۳۹ ساله
۱۲۱	۱۴۷۳	۴۴۶۸	۵۹۰۵	۲۸۴۹۱	۴۰۴۵۸	۴۰-۴۴ ساله
۱۱۲	۹۶۸	۳۹۸۲	۴۴۸۱	۲۴۱۲۸	۳۳۶۷۱	۴۵-۴۹ ساله
۱۱۳	۷۸۹	۳۳۶۱	۳۳۴۱	۲۰۹۱۱	۲۸۵۱۵	۵۰-۵۴ ساله
۶۹	۴۱۷	۲۶۴۳	۱۹۵۲	۱۵۹۲۵	۲۱۰۰۶	۵۵-۵۹ ساله
۵۷	۴۲۳	۲۴۰۰	۱۳۴۸	۱۵۰۹۱	۱۹۳۱۹	۶۰-۶۴ ساله
۵۵	۲۱۸	۲۱۱۴	۱۰۸۶	۱۳۴۹۱	۱۶۹۶۴	۶۵-۶۹ ساله
۶۸	۱۹۶	۲۲۲۰	۱۰۴۲	۱۴۷۲۱	۱۸۲۴۷	۷۰-۷۴ ساله
۷۲	۲۰۲	۲۷۶۵	۱۲۲۹	۱۸۲۲۲	۲۲۴۹۰	۷۵ ساله و بیشتر



۱۷-۲- جمعیت ساکن برحسب محل تولد، جنس و سن آبان ۱۳۸۵ (دنباله)

اظہار نشده	ساکن در نقاط روستایی				جمع	جنس و سن
	متولد جای دیگر			متولد در شهر محل اقامت		
	خارج از کشور	آبادی	شهر			
۱۱۸۶	۱۳۳۸۱	۲۳۷۳۱	۴۸۷۱۸	۳۰۵۷۲۵	۳۹۲۷۴۱	مرد.....
۶۸	۱۶۹	۳۰۶	۱۴۴۹	۲۵۸۲۷	۲۷۸۱۹۰-۴ ساله
۳۰	۵۷۳	۵۶۲	۲۲۰۰	۲۴۳۳۱	۲۷۶۹۶۵-۹ ساله
۱۱۷	۱۰۶۹	۱۲۸۶	۳۷۶۳	۲۷۸۱۵	۳۴۰۵۰۱۰-۱۴ ساله
۱۶۸	۱۷۱۱	۲۳۹۳	۶۵۱۳	۳۹۴۲۵	۵۰۲۱۰۱۵-۱۹ ساله
۱۸۴	۲۶۱۱	۳۰۲۷	۱۰۳۹۳	۳۸۵۱۵	۵۴۷۳۰۲۰-۲۴ ساله
۱۴۳	۱۹۴۹	۲۳۲۶	۵۷۵۶	۳۰۴۲۰	۴۰۵۹۴۲۵-۲۹ ساله
۸۲	۱۳۷۳	۲۳۴۲	۴۷۰۷	۲۳۱۸۳	۳۱۶۸۷۳۰-۳۴ ساله
۷۰	۹۶۵	۲۰۵۲	۳۷۸۷	۱۹۱۵۴	۲۶۰۲۸۳۵-۳۹ ساله
۶۳	۹۰۸	۱۷۸۷	۳۰۲۷	۱۵۲۱۰	۲۰۹۹۵۴۰-۴۴ ساله
۵۳	۵۹۷	۱۵۸۷	۲۲۷۸	۱۲۴۵۷	۱۶۹۷۲۴۵-۴۹ ساله
۵۶	۵۰۶	۱۲۳۹	۱۷۷۴	۱۰۲۱۳	۱۳۷۸۸۵۰-۵۴ ساله
۳۵	۲۵۲	۹۴۳	۹۵۰	۷۳۸۳	۹۵۶۳۵۵-۵۹ ساله
۲۵	۲۸۷	۸۲۷	۶۰۲	۷۱۰۹	۸۸۵۰۶۰-۶۴ ساله
۲۵	۱۴۱	۸۳۴	۴۹۹	۶۸۴۹	۸۳۴۸۶۵-۶۹ ساله
۳۲	۱۳۰	۹۶۹	۴۹۱	۷۹۲۵	۹۵۴۷۷۰-۷۴ ساله
۳۵	۱۴۰	۱۲۵۱	۵۲۹	۹۹۰۹	۱۱۸۶۴۷۵ ساله و بیشتر
۱۱۳۲	۷۵۲۳	۳۲۴۸۳	۴۳۸۶۷	۲۸۱۱۴۴	۳۶۶۱۴۹	زن.....
۵۷	۱۴۳	۳۲۱	۱۳۳۲	۲۴۵۱۰	۲۶۳۶۳۰-۴ ساله
۳۴	۴۹۷	۵۳۷	۲۰۳۸	۲۳۲۴۷	۲۶۳۵۳۵-۹ ساله
۱۲۰	۸۶۰	۹۶۷	۳۶۲۹	۲۶۷۴۵	۳۲۳۲۱۱۰-۱۴ ساله
۱۷۴	۸۴۳	۱۷۳۰	۵۰۵۲	۳۹۰۵۹	۴۶۸۵۸۱۵-۱۹ ساله
۱۶۲	۱۰۲۸	۳۶۵۷	۷۲۲۸	۳۴۹۴۳	۴۷۰۱۸۲۰-۲۴ ساله
۱۱۶	۱۰۲۹	۳۸۸۳	۶۰۹۴	۲۳۹۸۱	۳۵۱۰۳۲۵-۲۹ ساله
۶۷	۷۷۲	۳۶۰۷	۴۴۷۸	۱۸۸۵۵	۲۷۷۷۹۳۰-۳۴ ساله
۵۹	۶۲۶	۳۲۶۵	۳۷۸۲	۱۵۸۷۹	۲۳۶۱۱۳۵-۳۹ ساله
۵۸	۵۶۵	۲۶۸۱	۲۸۷۸	۱۳۲۸۱	۱۹۴۶۳۴۰-۴۴ ساله
۵۹	۳۷۱	۲۳۹۵	۲۲۰۳	۱۱۶۷۱	۱۶۶۹۹۴۵-۴۹ ساله
۵۷	۲۸۳	۲۱۲۲	۱۵۶۷	۱۰۶۹۸	۱۴۷۲۷۵۰-۵۴ ساله
۳۴	۱۶۵	۱۷۰۰	۱۰۰۲	۸۵۴۲	۱۱۴۴۳۵۵-۵۹ ساله
۳۲	۱۳۶	۱۵۷۳	۷۴۶	۷۹۸۲	۱۰۴۶۹۶۰-۶۴ ساله
۳۰	۷۷	۱۲۸۰	۵۸۷	۶۶۴۲	۸۶۱۶۶۵-۶۹ ساله
۳۶	۶۶	۱۲۵۱	۵۵۱	۶۷۹۶	۸۷۰۰۷۰-۷۴ ساله
۳۷	۶۲	۱۵۱۴	۷۰۰	۸۳۱۳	۱۰۶۲۶۷۵ ساله و بیشتر

(۱) اختلاف در سرجمع به علت منظور شدن جمعیت غیرساکن در جمعیت کل استان است.

مأخذ - مرکز آمار ایران.

۱۸-۲- مهاجران وارد شده طی ۱۰ سال گذشته برحسب سن و آخرین محل اقامت قبلی آبان ۱۳۸۵

محل اقامت قبلی				جمع	گروه سنی
سایر شهرستان‌های استان محل سرشماری		شهرستان محل سرشماری			
آبادی	شهر	آبادی	شهر		
۴۰۳۲۱	۱۶۳۴۱۲	۹۶۲۲۰	۱۴۵۳۱۳	۷۸۸۱۷۲۵	جمع.....
۱۰۹۲	۵۱۴۴	۶۰۲۵	۷۵۲۵	۲۸۲۹۵	۰-۴ ساله.....
۲۹۷۹	۱۱۲۵۲	۷۳۶۳	۱۱۷۷۳	۵۴۵۵۵	۵-۹ ساله.....
۳۸۲۹	۱۲۴۵۵	۱۰۳۶۴	۱۲۶۸۴	۶۵۶۳۳	۱۰-۱۴ ساله.....
۵۲۳۲	۱۹۰۰۲	۱۲۶۸۵	۱۵۴۴۹	۹۲۱۲۷	۱۵-۱۹ ساله.....
۶۶۴۱	۳۲۹۳۶	۱۴۷۸۷	۲۱۹۷۵	۱۵۷۴۹۵	۲۰-۲۴ ساله.....
۵۸۱۴	۲۶۶۸۶	۱۳۷۶۷	۲۱۴۸۳	۱۲۷۳۴۴	۲۵-۲۹ ساله.....
۴۶۹۲	۱۷۴۷۸	۱۰۲۱۹	۱۵۶۵۰	۸۰۴۲۲	۳۰-۳۴ ساله.....
۳۷۸۵	۱۳۳۲۳	۶۹۲۴	۱۲۵۵۵	۵۸۷۹۵	۳۵-۳۹ ساله.....
۲۲۵۸	۹۱۸۴	۴۳۴۴	۹۰۳۴	۴۱۰۸۵	۴۰-۴۴ ساله.....
۱۴۷۳	۵۸۹۰	۳۴۲۰	۶۱۸۲	۲۹۲۵۳	۴۵-۴۹ ساله.....
۱۶۲۷	۷۶۴۶	۴۲۷۷	۸۳۱۲	۳۹۱۰۹	۵۰-۶۴ ساله.....
۸۹۹	۲۴۱۶	۲۰۴۵	۲۶۹۱	۱۴۶۱۲	۶۵ ساله و بیشتر.....

محل اقامت قبلی				جمع	گروه سنی
اظهار نشده	خارج از کشور	شهرستان‌های سایر استان‌ها			
		آبادی	شهر		
۷۰۹۰	۳۶۴۲۵	۲۳۱۷۷	۲۷۶۷۶۷	۲۷۶۷۶۷	جمع.....
۹۴	۱۳۴۶	۱۰۰۹	۶۰۶۰	۶۰۶۰	۰-۴ ساله.....
۵۴۷	۳۳۰۱	۱۶۱۲	۱۵۷۲۸	۱۵۷۲۸	۵-۹ ساله.....
۶۴۸	۵۰۷۱	۲۰۱۵	۱۸۵۶۷	۱۸۵۶۷	۱۰-۱۴ ساله.....
۷۳۶	۵۴۶۴	۲۷۱۴	۳۰۸۴۵	۳۰۸۴۵	۱۵-۱۹ ساله.....
۱۶۱۲	۶۴۳۴	۴۵۳۹	۶۸۵۷۱	۶۸۵۷۱	۲۰-۲۴ ساله.....
۱۲۵۳	۴۲۴۱	۴۳۴۴	۴۹۷۵۶	۴۹۷۵۶	۲۵-۲۹ ساله.....
۹۲۴	۲۷۴۲	۲۵۷۷	۲۶۱۴۰	۲۶۱۴۰	۳۰-۳۴ ساله.....
۲۷۲	۲۵۹۸	۱۵۳۳	۱۷۸۰۵	۱۷۸۰۵	۳۵-۳۹ ساله.....
۲۱۰	۱۶۹۴	۸۰۸	۱۳۵۵۳	۱۳۵۵۳	۴۰-۴۴ ساله.....
۳۱۰	۱۱۰۲	۷۰۴	۱۰۱۷۲	۱۰۱۷۲	۴۵-۴۹ ساله.....
۳۵۷	۱۶۴۴	۷۲۹	۱۴۵۱۷	۱۴۵۱۷	۵۰-۶۴ ساله.....
۱۲۷	۷۸۸	۵۹۳	۵۰۵۳	۵۰۵۳	۶۵ ساله و بیشتر.....

مأخذ - مرکز آمار ایران.

۱۹-۲- مهاجران وارد شده طی ۱۰ سال گذشته برحسب آخرین محل اقامت قبلی و شهرستان محل اقامت
 فعلی آبان ۱۳۸۵

شهرستان محل اقامت فعلی	جمع	محل اقامت قبلی						
		شهرستان محل سرشماری		سایر شهرستان‌های استان محل سرشماری		خارج از کشور	اظهار نشده	
		شهر	آبادی	شهر	آبادی			
جمع.....	۷۸۸۷۲۵	۹۶۲۲۰	۱۴۵۳۱۳	۴۰۳۲۱	۱۶۳۴۱۲	۲۷۶۷۶۷	۲۳۱۷۷	۷۰۹۰
آران و بیدگل ..	۹۳۱۵	۵۹۲	۵۰۰	۲۴۳	۲۹۸۴	۳۷۱۸	۲۰۲	۵۰
اردستان	۷۱۳۲	۶۸۶	۱۴۱۷	۱۰۳	۲۱۳۹	۲۱۲۸	۹۹	۱۴
اصفهان	۳۵۳۲۹۵	۳۷۴۲۶	۸۵۷۰۶	۱۹۸۰۸	۴۶۷۰۴	۱۲۸۸۷۷	۱۰۵۵۶	۴۵۵۴
برخوارومیمه ...	۸۰۷۸۹	۵۴۴۶	۶۸۴۷	۱۷۹۹	۲۵۷۹۹	۳۵۵۷۸	۱۷۳۴	۳۲۶
تیران و کرون	۸۵۰۱	۲۲۹۸	۱۰۷۲	۲۰۱	۲۷۶۶	۱۸۸۲	۵۱	۵
چادگان	۲۳۱۷	۱۱۳۲	۱۸۴	۱۰۵	۶۱۸	۲۵۵	۲۲	۰
خمینی شهر ..	۴۰۵۱۲	۶۴۷۰	۲۰۳۲	۱۲۶۰۰	۲۷۶۴	۱۳۰۲۵	۱۴۶۹	۴۴۲
خوانسار	۳۲۶۵	۱۶۸	۵۵۴	۱۸۴	۱۱۸۸	۱۱۲۸	۱۱	۱۸
سمیرم	۹۶۳۷	۷۸۲	۲۹۴۸	۱۶۹	۲۳۲۰	۲۵۶۸	۷۰۶	۶۳
سمیرم سفلی ...	۶۲۳۷	۲۴۲	۴۳۴	۲۲۰۶	۳۵۴	۲۶۴۳	۳۱۴	۳۸
شهرضا	۲۸۸۹۹	۲۱۲۲	۲۷۳۰	۹۱۸۵	۵۷۰۶	۷۵۰۳	۹۹۹	۹۵
فریدن	۱۰۷۵۷	۱۰۳۷	۳۸۷۴	۳۱۰۸	۲۵۵	۲۳۱۴	۱۱۳	۵۶
فریدونشهر	۵۲۸۸	۳۹۲	۱۲۵۹	۲۲۶۷	۱۱۳	۱۱۶۸	۶۵	۲۴
فلاورجان	۲۹۸۷۴	۴۸۴۵	۵۳۹۳	۷۳۱۲	۸۵۶	۷۴۴۸	۱۰۹۳	۲۶۳
کاشان	۴۷۱۸۱	۶۲۹۰	۸۷۶۶	۶۸۱۰	۵۹۴	۱۸۹۲۳	۱۲۸۱	۱۴۵
گلپایگان	۱۶۵۲۳	۱۶۹۶	۳۱۳۲	۳۴۳۲	۱۱۱۲	۶۷۱۴	۴۰۰	۲۶
لنجان	۴۴۸۰۳	۱۱۵۸۷	۵۶۸۶	۹۹۴۵	۱۴۱۲	۱۴۳۱۳	۱۵۷۲	۲۷۵
مبارکه	۲۲۵۵۴	۴۴۲۳	۴۰۷۹	۶۴۰۳	۸۸۶	۵۵۲۲	۵۰۴	۲۶۸
نایین	۱۱۳۸۳	۱۴۲۵	۲۹۲۰	۲۸۶۲	۱۶۱	۳۸۱۳	۱۵۸	۴۴
نجف آباد	۴۴۴۹۱	۸۳۳۴	۳۱۰۶	۱۱۶۲۴	۳۳۰۶	۱۴۹۷۴	۱۶۴۸	۳۲۹
نطنز	۵۹۷۲	۵۰۵	۹۹۶	۱۱۴۰	۱۹۰	۲۲۷۳	۱۸۰	۵۵

مأخذ - مرکز آمار ایران.

۲۰-۲- مهاجران وارد شده طی ۱۰ سال گذشته برحسب مدت اقامت و شهرستان محل اقامت آبان ۱۳۸۵

شهرستان محل اقامت	جمع	کمتر از یکسال	۱ سال	۲ سال	۳ سال	۴ سال	۵ سال	۶-۹ سال	اظہار نشده
جمع.....	۷۸۸۱۷۲۵	۱۶۰۳۶۳	۹۱۳۴۸	۹۸۷۵۲	۸۶۷۷۳	۷۸۱۷۱	۷۸۱۳۷	۱۹۴۰۲۱	۱۱۶۰
آران و بیدگل....	۹۳۱۵	۲۰۰۸	۱۱۴۸	۱۲۳۶	۹۸۰	۸۵۴	۸۱۸	۲۲۵۰	۲۱
اردستان.....	۷۱۳۲	۱۸۱۴	۱۲۳۶	۱۱۲۶	۵۹۸	۵۸۴	۴۸۷	۱۲۷۱	۱۶
اصفهان.....	۳۵۳۲۹۵	۶۷۶۸۸	۳۹۷۶۶	۴۲۴۷۳	۳۸۲۴۸	۳۵۹۲۳	۳۷۰۸۳	۹۱۷۲۲	۳۹۲
برخوار و میمه...	۸۰۷۸۹	۱۵۳۷۵	۷۶۸۰	۹۱۷۲	۸۸۴۹	۸۵۱۵	۸۸۸۴	۲۲۲۳۴	۸۰
تیران و کرون....	۸۵۰۱	۱۸۲۴	۱۰۸۶	۱۳۴۵	۹۲۰	۷۶۳	۷۴۶	۱۷۸۰	۳۷
چادگان.....	۲۳۱۷	۸۰۳	۴۲۹	۲۹۶	۲۰۲	۱۶۴	۱۱۳	۳۰۷	۳
خمینی شهر....	۴۰۵۱۲	۸۵۷۴	۴۷۲۷	۵۲۲۲	۴۷۸۵	۴۱۰۶	۳۷۳۳	۹۲۹۶	۶۹
خوانسار.....	۳۲۶۵	۹۹۶	۵۶۷	۴۲۲	۳۵۳	۲۶۱	۱۹۵	۴۵۴	۱۷
سمیرم.....	۹۶۳۷	۲۸۹۴	۱۳۵۳	۱۳۵۶	۸۷۳	۶۶۵	۶۰۳	۱۸۴۴	۴۹
سمیرم سفلی..	۶۲۳۷	۱۲۴۶	۷۷۷	۹۵۷	۷۸۴	۶۲۹	۵۲۳	۱۳۰۰	۲۱
شهرضا.....	۲۸۸۹۹	۷۵۸۷	۳۴۰۹	۳۵۶۹	۳۱۷۳	۲۵۹۴	۲۵۵۲	۵۹۸۹	۲۶
فریدن.....	۱۰۷۵۷	۲۳۳۶	۱۰۳۰	۱۸۱۵	۱۴۲۲	۹۸۴	۸۲۳	۲۲۹۷	۵۰
فریدونشهر.....	۵۲۸۸	۱۳۰۵	۷۸۳	۷۶۶	۵۵۶	۴۶۰	۴۰۱	۹۹۸	۱۹
فلورجان.....	۲۹۸۷۴	۶۲۴۵	۳۷۲۰	۳۹۶۴	۳۳۱۸	۲۸۳۵	۲۷۰۹	۷۰۳۶	۴۷
کاشان.....	۴۷۱۸۱	۱۰۲۵۳	۵۸۴۰	۶۰۳۰	۵۱۶۸	۴۳۵۵	۴۲۷۵	۱۱۲۱۵	۴۵
گلپایگان.....	۱۶۵۲۳	۳۶۴۹	۱۹۶۸	۲۲۷۲	۱۹۹۳	۱۵۸۶	۱۵۷۲	۳۴۲۵	۵۸
لنجان.....	۴۴۸۰۳	۷۸۸۸	۴۷۷۳	۵۴۰۳	۵۳۰۵	۴۷۷۶	۵۰۷۸	۱۱۵۱۲	۶۸
مبارک که.....	۲۲۵۵۴	۵۲۷۹	۳۰۹۹	۲۹۰۹	۲۴۲۷	۲۱۴۵	۱۸۸۱	۴۷۷۰	۴۴
نابین.....	۱۱۳۸۳	۲۵۷۷	۱۷۴۲	۱۶۲۶	۱۲۶۰	۱۰۱۷	۸۹۸	۲۲۳۲	۳۱
نجف آباد.....	۴۴۴۹۱	۸۶۱۰	۵۴۷۱	۵۹۹۱	۵۰۰۱	۴۳۶۴	۴۱۶۹	۱۰۸۲۸	۵۷
نطنز.....	۵۹۷۲	۱۴۱۲	۷۴۴	۸۰۲	۵۵۸	۵۹۱	۵۹۴	۱۲۶۱	۱۰

مأخذ - مرکز آمار ایران.

۲-۲۱- برآورد مهاجران وارد شده طی ۱۰ سال گذشته برحسب جنس، سن و علت مهاجرت آبان ۱۳۸۵

جنس و سن	جمع	جستجوی کار	جستجوی کار بهتر	انتقال شغلی	تحصیل
مرد و زن	۷۸۱۷۲۵	۵۷۵۰۵	۳۶۳۷۵	۳۳۰۸۸	۶۴۴۱۰
۰-۹ ساله	۸۲۸۵۰	.	.	.	۷۶۹
۱۰-۱۴ ساله	۶۵۶۳۳	۱۱۷۶	۵۷۰	۱۶۱	۵۴۲۸
۱۵-۱۹ ساله	۹۲۱۲۷	۴۴۱۷	۱۴۱۶	۳۹۰	۱۹۷۱۴
۲۰-۲۴ ساله	۱۵۷۴۹۵	۹۷۸۴	۴۱۳۴	۲۴۷۵	۲۷۸۸۵
۲۵-۲۹ ساله	۱۲۷۳۴۴	۱۲۷۱۷	۶۷۰۶	۵۴۶۴	۵۱۶۳
۳۰-۳۴ ساله	۸۰۴۲۲	۱۰۲۰۶	۷۶۹۶	۷۶۹۰	۱۳۷۶
۳۵-۳۹ ساله	۵۸۷۹۵	۷۱۴۹	۵۸۶۳	۶۸۵۲	۸۵۰
۴۰-۴۴ ساله	۴۱۰۸۵	۴۰۳۳	۴۲۲۱	۴۵۱۱	۵۸۳
۴۵-۴۹ ساله	۲۹۲۵۳	۳۲۸۷	۲۵۱۴	۲۸۸۸	۲۶۴
۵۰-۶۴ ساله	۳۹۱۰۹	۳۸۹۷	۲۶۷۷	۲۳۰۸	۳۷۷
۶۵ ساله و بیشتر	۱۴۶۱۲	۸۳۹	۵۷۸	۳۴۹	۷۱
مرد	۴۳۸۵۰۷	۵۲۷۸۰	۳۳۷۸۱	۲۹۵۷۱	۳۵۵۲۴
۰-۹ ساله	۴۲۴۵۸	.	.	.	۴۳۷
۱۰-۱۴ ساله	۳۴۳۱۳	۸۰۸	۴۰۳	۷۹	۳۰۲۵
۱۵-۱۹ ساله	۴۹۰۶۸	۳۸۲۶	۱۲۱۴	۲۴۸	۱۱۲۱۱
۲۰-۲۴ ساله	۹۲۳۴۴	۸۹۲۰	۳۷۱۱	۲۰۲۸	۱۵۳۲۰
۲۵-۲۹ ساله	۷۳۳۷۳	۱۱۶۵۶	۶۱۷۱	۴۷۹۴	۳۱۸۵
۳۰-۳۴ ساله	۴۴۶۹۳	۹۶۳۵	۷۲۰۲	۶۸۷۸	۸۰۲
۳۵-۳۹ ساله	۳۲۶۶۳	۶۷۸۷	۵۵۸۷	۶۴۵۳	۶۲۲
۴۰-۴۴ ساله	۲۳۲۱۸	۳۷۳۰	۴۰۰۶	۳۹۹۲	۳۹۷
۴۵-۴۹ ساله	۱۶۳۹۸	۳۰۰۱	۲۳۴۷	۲۷۴۶	۱۸۳
۵۰-۶۴ ساله	۲۲۲۶۲	۳۶۳۱	۲۵۹۰	۲۰۷۹	۲۹۵
۶۵ ساله و بیشتر	۷۷۱۷	۷۸۶	۵۵۰	۲۷۴	۴۷
زن	۳۵۰۲۱۸	۴۷۲۵	۲۵۹۴	۳۵۱۷	۲۶۹۵۶
۰-۹ ساله	۴۰۳۹۲	.	.	.	۳۳۲
۱۰-۱۴ ساله	۳۱۳۲۰	۳۶۸	۱۶۷	۸۲	۲۴۰۳
۱۵-۱۹ ساله	۴۳۰۵۹	۵۹۱	۲۰۲	۱۴۲	۸۵۰۳
۲۰-۲۴ ساله	۶۵۱۵۱	۸۶۴	۴۲۳	۴۴۷	۱۲۵۶۵
۲۵-۲۹ ساله	۵۳۹۷۱	۱۰۶۱	۵۳۵	۶۷۰	۱۹۷۸
۳۰-۳۴ ساله	۳۵۷۲۹	۵۷۱	۴۹۴	۸۱۲	۵۷۴
۳۵-۳۹ ساله	۲۶۱۳۲	۳۶۲	۲۷۶	۳۹۹	۲۲۸
۴۰-۴۴ ساله	۱۷۸۶۷	۳۰۳	۲۱۵	۵۱۹	۱۸۶
۴۵-۴۹ ساله	۱۲۸۵۵	۲۸۶	۱۶۷	۱۴۲	۸۱
۵۰-۶۴ ساله	۱۶۸۴۷	۲۶۶	۸۷	۲۲۹	۸۲
۶۵ ساله و بیشتر	۶۸۹۵	۵۳	۲۸	۷۵	۲۴



۲-۲۱- بر آورد مهاجران وارد شده طی ۱۰ سال گذشته بر حسب جنس، سن و علت مهاجرت آبان ۱۳۸۵ (دنباله)

جنس و سن	پایان تحصیل	انجام خدمت وظیفه	پایان خدمت وظیفه	پیروی از خانوار	سایر	اظهار نشده
مرد و زن.....	۶۹۴۷	۲۵۰۰۰	۵۰۴۸۰	۳۷۰۱۷۰	۱۱۳۴۹۴	۳۳۱۸۶
۰-۹ ساله.....	۳۱	.	.	۶۵۴۳۴	۸۰۳۰	۸۵۸۶
۱۰-۱۴ ساله.....	۱۲۰	.	.	۴۹۸۵۸	۶۴۹۸	۱۸۲۲
۱۵-۱۹ ساله.....	۴۵۳	۲۶۳۷	۱۰۲	۵۱۸۵۳	۸۱۹۹	۲۹۴۶
۲۰-۲۴ ساله.....	۲۷۳۱	۱۵۷۱۳	۲۲۵۰۰	۵۷۴۷۹	۱۰۲۹۰	۴۵۰۴
۲۵-۲۹ ساله.....	۲۱۷۹	۵۷۴۰	۲۳۴۴۵	۴۹۱۹۱	۱۲۶۸۰	۴۰۵۹
۳۰-۳۴ ساله.....	۸۲۲	۷۹۵	۴۱۵۰	۳۱۷۴۲	۱۳۳۲۵	۲۶۲۰
۳۵-۳۹ ساله.....	۳۲۰	۷۲	۲۵۶	۲۱۶۴۸	۱۳۳۷۲	۲۴۱۳
۴۰-۴۴ ساله.....	۲۰۰	۳۸	۱۴	۱۵۰۴۱	۱۰۹۴۸	۱۴۹۶
۴۵-۴۹ ساله.....	۳۱	۴	۶	۱۰۳۶۹	۸۵۹۳	۱۲۹۷
۵۰-۶۴ ساله.....	.	۱	۷	۱۳۲۱۴	۱۴۲۵۲	۲۳۷۶
۶۵ ساله و بیشتر.....	۶۰	.	.	۴۳۴۱	۷۳۰۷	۱۰۶۷
مرد.....	۳۶۵۳	۲۵۰۰۰	۵۰۴۸۰	۱۱۷۳۰۳	۷۲۱۵۳	۱۸۲۶۲
۰-۹ ساله.....	۲۲	.	.	۳۳۵۶۲	۳۸۳۶	۴۶۰۱
۱۰-۱۴ ساله.....	۴۷	.	.	۲۵۶۸۷	۳۳۳۳	۹۳۱
۱۵-۱۹ ساله.....	۳۲۴	۲۶۳۷	۱۰۲	۲۳۷۰۸	۴۲۲۴	۱۵۷۴
۲۰-۲۴ ساله.....	۱۴۱۷	۱۵۷۱۳	۲۲۵۰۰	۱۴۹۹۵	۵۰۹۷	۲۶۴۳
۲۵-۲۹ ساله.....	۸۵۹	۵۷۴۰	۲۳۴۴۵	۷۵۷۷	۷۶۹۵	۲۲۵۱
۳۰-۳۴ ساله.....	۵۴۷	۷۹۵	۴۱۵۰	۳۶۳۳	۹۴۶۵	۱۵۸۶
۳۵-۳۹ ساله.....	۱۷۴	۷۲	۲۵۶	۱۸۱۳	۹۶۷۸	۱۲۲۱
۴۰-۴۴ ساله.....	۲۰۰	۳۸	۱۴	۱۷۸۳	۸۱۴۰	۹۱۸
۴۵-۴۹ ساله.....	۳۱	۴	۶	۱۶۳۰	۵۸۸۳	۵۶۷
۵۰-۶۴ ساله.....	.	۱	۷	۱۹۲۵	۱۰۳۵۱	۱۳۸۳
۶۵ ساله و بیشتر.....	۳۲	.	.	۹۹۰	۴۴۵۱	۵۸۷
زن.....	۳۲۹۴	.	.	۲۵۲۸۶۷	۴۱۳۴۱	۱۴۹۲۴
۰-۹ ساله.....	۹	.	.	۳۱۸۷۲	۴۱۹۴	۳۹۸۵
۱۰-۱۴ ساله.....	۷۳	.	.	۲۴۱۷۱	۳۱۶۵	۸۹۱
۱۵-۱۹ ساله.....	۱۲۹	.	.	۲۸۱۴۵	۳۹۷۵	۱۳۷۲
۲۰-۲۴ ساله.....	۱۳۱۴	.	.	۴۲۴۸۴	۵۱۹۳	۱۸۶۱
۲۵-۲۹ ساله.....	۱۳۲۰	.	.	۴۱۶۱۴	۴۹۸۵	۱۸۰۸
۳۰-۳۴ ساله.....	۲۷۵	.	.	۲۸۱۰۹	۳۸۶۰	۱۰۳۴
۳۵-۳۹ ساله.....	۱۴۶	.	.	۱۹۸۳۵	۳۶۹۴	۱۱۹۲
۴۰-۴۴ ساله.....	.	.	.	۱۳۲۵۸	۲۸۰۸	۵۷۸
۴۵-۴۹ ساله.....	.	.	.	۸۷۳۹	۲۷۱۰	۷۳۰
۵۰-۶۴ ساله.....	.	.	.	۱۱۲۸۹	۳۹۰۱	۹۹۳
۶۵ ساله و بیشتر.....	۲۸	.	.	۳۳۵۱	۲۸۵۶	۴۸۰

مأخذ - مرکز آمار ایران.

۲-۲- جمعیت بر حسب جنس و تابعیت آبان ۱۳۸۵

زن	مرد	مرد و زن	تابعیت
۲۲۲۳۸۵۷	۲۳۳۵۳۹۹	۴۵۵۹۲۵۶	جمع.....
۲۱۵۲۰۱۸	۲۲۴۷۳۶۸	۴۳۹۹۳۸۶	ایران.....
۶۳۱۲۷	۷۸۲۹۰	۱۴۱۴۱۷	افغانستان.....
۱۱۷۷	۱۴۵۰	۲۶۲۷	عراق.....
۲۴۲	۳۴۵	۵۸۷	پاکستان.....
۷	۵	۱۲	ترکیه.....
۳۰	۲۷	۵۷	آذربایجان.....
۷۶	۱۱۶	۱۹۲	ارمنستان.....
۲۵۳	۲۶۳	۵۱۶	ترکمنستان.....
۳۴۵	۵۵۹	۹۰۴	سایر کشورها.....
۶۵۸۲	۶۹۷۶	۱۳۵۵۸	اظهار نشده.....

مأخذ- مرکز آمار ایران.

۲-۲۳- جمعیت بر حسب سن و تابعیت آبان ۱۳۸۵

ترکیه	پاکستان	عراق	افغانستان	ایران	جمع	گروه سنی
۱۲	۵۸۷	۲۶۲۷	۱۴۱۴۱۷	۴۲۹۹۳۸۶	۴۵۵۹۲۵۶	جمع.....
۰	۹۰	۱۴۴	۱۸۷۹۷	۲۹۳۴۹۶	۳۱۳۶۲۸	۰-۴ ساله.....
۱	۷۸	۲۰۸	۲۰۲۱۴	۲۹۹۷۷۲	۳۲۱۳۰۵	۵-۹ ساله.....
۱	۷۴	۲۷۸	۱۹۶۵۸	۳۵۱۰۰۷	۳۷۲۲۴۸	۱۰-۱۴ ساله.....
۱	۵۷	۳۱۸	۱۷۶۷۱	۵۱۷۳۱۵	۵۳۷۱۶۳	۱۵-۱۹ ساله.....
۳	۷۵	۲۵۹	۱۵۷۱۱	۵۸۲۲۸۶	۶۰۰۳۸۲	۲۰-۲۴ ساله.....
۱	۵۷	۱۹۸	۱۲۴۵۹	۴۶۱۶۴۳	۴۷۵۹۷۷	۲۵-۲۹ ساله.....
۱	۳۲	۱۷۸	۹۲۴۸	۳۶۱۸۸۹	۳۷۲۶۴۷	۳۰-۳۴ ساله.....
۲	۳۴	۲۲۹	۷۳۱۷	۳۲۸۹۳۷	۳۳۷۶۵۸	۳۵-۳۹ ساله.....
۰	۳۲	۲۱۸	۶۲۹۸	۲۸۱۲۵۶	۲۸۸۷۵۲	۴۰-۴۴ ساله.....
۰	۲۱	۱۷۳	۴۳۸۲	۲۳۶۶۰۰	۲۴۱۹۲۱	۴۵-۴۹ ساله.....
۱	۱۲	۱۵۸	۳۲۲۱	۱۹۰۶۳۳	۱۹۴۶۴۳	۵۰-۵۴ ساله.....
۱	۶	۸۵	۱۸۳۵	۱۳۰۵۴۱	۱۳۲۹۰۶	۵۵-۵۹ ساله.....
۰	۸	۶۴	۱۷۵۴	۱۰۴۳۱۲	۱۰۶۴۴۳	۶۰-۶۴ ساله.....
۰	۱۱	۱۱۷	۲۸۵۲	۲۵۹۶۹۹	۲۶۳۵۶۳	۶۵ ساله و بیشتر...

اظهار نشده	سایر کشورها	ترکمنستان	ارمنستان	آذربایجان	گروه سنی
۱۳۵۵۸	۹۰۴	۵۱۶	۱۹۲	۵۷	جمع.....
۹۷۰	۶۵	۵۵	۷	۴	۰-۴ ساله.....
۹۱۸	۴۶	۵۳	۱۳	۲	۵-۹ ساله.....
۱۰۷۲	۵۹	۷۲	۲۳	۴	۱۰-۱۴ ساله.....
۱۵۹۸	۹۱	۸۴	۱۹	۹	۱۵-۱۹ ساله.....
۱۷۸۸	۱۴۷	۸۰	۲۴	۹	۲۰-۲۴ ساله.....
۱۴۳۳	۱۲۰	۴۴	۱۸	۴	۲۵-۲۹ ساله.....
۱۱۷۶	۷۲	۲۶	۲۱	۴	۳۰-۳۴ ساله.....
۱۰۴۲	۵۷	۲۲	۱۷	۱	۳۵-۳۹ ساله.....
۸۶۰	۶۰	۱۵	۱۰	۳	۴۰-۴۴ ساله.....
۶۶۳	۵۱	۱۶	۹	۶	۴۵-۴۹ ساله.....
۵۴۸	۴۱	۱۵	۱۰	۴	۵۰-۵۴ ساله.....
۳۸۴	۳۴	۱۱	۹	۰	۵۵-۵۹ ساله.....
۲۸۳	۲۶	۹	۵	۲	۶۰-۶۴ ساله.....
۸۲۳	۳۵	۱۴	۷	۵	۶۵ ساله و بیشتر...

مأخذ- مرکز آمار ایران.

۲-۲۴- جمعیت ۱۰ ساله و بیشتر بر حسب سن، جنس و وضع زناشویی

شرح	جمع کل	مرد				
		جمع	دارای همسر	بی همسر بر اثر فوت همسر	بی همسر بر اثر طلاق	هرگز ازدواج نکرده
مهر ۱۳۶۵.....	۲۲۳۳۲۸۵	۱۱۶۱۶۰۵	۶۴۴۱۲۸	۱۰۴۴۱	۲۷۰۴	۴۸۲۰۰۶
مهر ۱۳۷۰ ^(۱)	۲۶۱۱۲۷۴	۱۳۶۴۷۶۷	۷۳۲۵۳۰	۱۵۹۶۸	۲۰۹۹	۶۰۸۲۳۳
آبان ۱۳۷۵.....	۳۰۷۳۶۳۰	۱۵۷۹۲۷۵	۸۳۳۸۷۹	۱۲۷۵۸	۲۷۴۹	۷۲۷۰۱۸
آبان ۱۳۸۵.....	۳۹۳۴۳۳۳	۲۰۱۰۳۷۲	۱۱۴۲۰۳۹	۱۷۲۰۸	۱۳۴۵	۸۳۶۴۱۶
ساکن در نقاط شهری	۳۲۷۲۳۹۹	۱۶۷۲۵۳۹	۹۵۴۰۳۲	۱۳۶۷۹	۷۳۲۵	۶۹۲۶۱۱
..... ۱۰-۱۴ ساله	۳۰۵۷۱۴	۱۵۶۹۱۷	۸۵۰	۷۴	۱۱۹	۱۵۳۹۷۳
..... ۱۵-۱۹ ساله	۴۳۹۹۰۳	۲۲۳۸۷۱	۲۷۷۳	۱۲۶	۱۷۸	۲۱۹۵۲۱
..... ۲۰-۲۴ ساله	۴۹۸۴۵۵	۲۴۸۳۴۰	۴۱۹۹۴	۱۹۶	۴۴۷	۲۰۴۷۷۲
..... ۲۵-۲۹ ساله	۴۰۰۱۱۲	۲۰۲۴۷۴	۱۲۱۰۳۰	۲۰۰	۹۸۲	۷۹۸۶۷
..... ۳۰-۳۴ ساله	۳۱۳۰۶۵	۱۶۱۰۸۶	۱۳۹۳۰۶	۲۱۳	۱۲۱۰	۲۰۲۳۲
..... ۳۵-۳۹ ساله	۲۸۷۹۳۱	۱۴۸۹۸۳	۱۳۹۸۱۰	۲۶۹	۱۲۹۴	۷۵۴۹
..... ۴۰-۴۴ ساله	۲۴۸۲۱۸	۱۲۸۰۱۳	۱۲۳۴۰۷	۴۲۰	۱۰۲۱	۳۱۲۲
..... ۴۵-۴۹ ساله	۲۰۸۱۹۰	۱۰۷۰۸۶	۱۰۴۲۵۲	۵۲۲	۷۲۶	۱۵۶۱
..... ۵۰-۵۴ ساله	۱۶۶۰۶۰	۸۶۴۵۰	۸۴۴۴۱	۷۳۲	۴۹۹	۷۶۴
..... ۵۵-۵۹ ساله	۱۱۱۸۶۱	۵۷۷۴۰	۵۶۲۴۹	۷۶۳	۲۹۱	۴۱۰
..... ۶۰-۶۴ ساله	۸۷۱۰۷	۴۴۲۸۹	۴۲۸۱۳	۹۷۸	۱۶۳	۳۱۳
..... ۶۵ ساله و بیشتر.....	۲۰۵۷۸۳	۱۰۷۲۹۰	۹۷۱۰۷	۹۱۸۶	۳۹۵	۵۲۷
ساکن در نقاط روستایی	۶۵۰۶۵۹	۳۳۷۲۲۶	۱۸۷۶۹۰	۳۵۲۴	۱۰۱۹	۱۴۳۵۴۱
..... ۱۰-۱۴ ساله	۶۶۳۷۱	۳۴۰۵۰	۱۵۳	۱۹	۱۵	۳۳۲۹۹
..... ۱۵-۱۹ ساله	۹۷۰۶۸	۵۰۲۱۰	۸۶۲	۴۰	۴۸	۴۸۸۶۱
..... ۲۰-۲۴ ساله	۱۰۱۷۴۸	۵۴۷۳۰	۱۱۱۹۳	۴۷	۶۴	۴۳۱۴۱
..... ۲۵-۲۹ ساله	۷۵۶۹۷	۴۰۵۹۴	۲۶۷۶۵	۵۶	۱۵۸	۱۳۵۰۷
..... ۳۰-۳۴ ساله	۵۹۴۶۶	۳۱۶۸۷	۲۸۴۳۲	۵۵	۱۸۸	۲۹۸۱
..... ۳۵-۳۹ ساله	۴۹۶۳۹	۲۶۰۲۸	۲۴۸۳۹	۷۲	۱۷۲	۹۳۰
..... ۴۰-۴۴ ساله	۴۰۴۵۸	۲۰۹۹۵	۲۰۴۸۹	۷۶	۱۲۵	۲۹۹
..... ۴۵-۴۹ ساله	۳۳۶۷۱	۱۶۹۷۲	۱۶۶۲۳	۹۲	۶۵	۱۸۵
..... ۵۰-۵۴ ساله	۲۸۵۱۵	۱۳۷۸۸	۱۳۴۹۶	۱۱۸	۶۵	۱۰۲
..... ۵۵-۵۹ ساله	۲۱۰۰۶	۹۵۶۳	۹۳۶۶	۱۰۶	۳۰	۵۷
..... ۶۰-۶۴ ساله	۱۹۳۱۹	۸۸۵۰	۸۵۸۶	۱۹۶	۱۶	۵۱
..... ۶۵ ساله و بیشتر.....	۵۷۷۰۱	۲۹۷۵۹	۲۶۸۸۶	۲۶۴۷	۷۳	۱۲۸
غیر ساکن	۱۲۶۵	۶۰۷	۳۱۷	۵	۱	۲۶۴



۲۴-۲- جمعیت ۱۰ ساله و بیشتر بر حسب سن، جنس و وضع زناشویی (دنباله)

اظہار نشده	زن					شرح
	هرگز ازدواج نکرده	بی همسر بر اثر طلاق	بی همسر بر اثر فوت همسر	دارای همسر	جمع	
۱۷۳۴۹	۳۱۵۵۸۹	۵۰۴۶	۸۲۳۳۲	۶۵۱۳۶۴	۱۰۷۱۶۸۰	مهر ۱۳۶۵.....
۱۱۳۱۹	۴۲۴۵۱۰	۳۹۵۱	۷۸۹۱۷	۷۲۷۸۱۰	۱۲۴۶۵۰۷	مهر ۱۳۷۰ ^(۱)
۷۵۴۳	۵۴۹۲۰۳	۶۱۰۱	۹۴۸۷۴	۸۳۶۶۳۴	۱۴۹۴۳۵۵	آبان ۱۳۷۵.....
۶۸۱۳	۶۱۵۶۰۴	۱۴۴۰۰	۱۳۹۴۷۰	۱۱۴۷۸۱۶۴	۱۹۱۳۹۵۱	آبان ۱۳۸۵.....
۵۱۴۱	۵۱۵۰۴۴	۱۲۵۶۴	۱۰۵۶۰۹	۹۶۱۵۰۲	۱۵۹۹۸۶۰	ساکن در نقاط شهری
۱۸۶۴	۱۴۵۵۲۴	۱۰۸	۶۵	۱۲۳۶	۱۴۸۷۹۷ ۱۰-۱۴ ساله
۱۴۶۲	۱۸۵۴۴۰	۲۵۰	۱۵۹	۲۸۷۲۱	۲۱۶۰۳۲ ۱۵-۱۹ ساله
۸۹۵	۱۲۰۴۳۶	۱۰۵۵	۴۳۶	۱۲۷۲۹۳	۲۵۰۱۱۵ ۲۰-۲۴ ساله
۲۸۸	۳۸۱۲۲	۱۸۸۳	۸۰۵	۱۵۶۵۴۰	۱۹۷۶۳۸ ۲۵-۲۹ ساله
۱۰۳	۱۱۸۵۲	۱۹۱۰	۱۵۰۷	۱۳۶۶۰۷	۱۵۱۹۷۹ ۳۰-۳۴ ساله
۶۲	۵۸۸۰	۲۰۰۰	۲۷۵۴	۱۲۸۲۵۲	۱۳۸۹۴۸ ۳۵-۳۹ ساله
۵۳	۳۲۹۵	۱۶۵۴	۴۷۸۵	۱۱۰۴۱۸	۱۲۰۲۰۵ ۴۰-۴۴ ساله
۴۳	۱۹۲۸	۱۲۷۸	۶۵۸۰	۹۱۲۷۵	۱۰۱۱۰۴ ۴۵-۴۹ ساله
۴۴	۱۰۱۸	۸۷۴	۹۱۶۷	۶۸۵۰۷	۷۹۶۱۰ ۵۰-۵۴ ساله
۲۸	۵۳۴	۵۳۵	۹۷۵۹	۴۳۲۶۵	۵۴۱۲۱ ۵۵-۵۹ ساله
۴۳	۳۲۰	۳۶۰	۱۲۳۵۱	۲۹۷۴۴	۴۲۸۱۸ ۶۰-۶۴ ساله
۲۵۶	۶۹۵	۶۵۷	۵۷۲۴۱	۳۹۶۴۴	۹۸۴۹۳ ۶۵ ساله و بیشتر
۱۶۶۰	۱۰۰۲۹۲	۱۶۳۶	۲۳۸۱۲	۱۸۶۰۳۳	۳۱۳۴۳۳	ساکن در نقاط روستایی
۵۵۷	۳۱۳۳۴	۱۸	۱۸	۳۹۴	۳۲۳۲۱ ۱۰-۱۴ ساله
۴۹۱	۳۷۷۱۵	۷۰	۴۳	۸۵۳۹	۴۶۸۵۸ ۱۵-۱۹ ساله
۳۰۷	۱۹۶۷۱	۲۰۷	۱۱۴	۲۶۷۱۹	۴۷۰۱۸ ۲۰-۲۴ ساله
۹۹	۶۸۱۳	۲۶۱	۱۸۸	۲۷۷۴۲	۳۵۱۰۳ ۲۵-۲۹ ساله
۴۸	۲۵۵۷	۳۱۹	۳۲۶	۲۴۵۲۹	۲۷۷۷۹ ۳۰-۳۴ ساله
۳۰	۱۰۲۸	۲۳۵	۵۴۱	۲۱۷۷۷	۲۳۶۱۱ ۳۵-۳۹ ساله
۱۴	۴۵۸	۱۶۴	۸۸۰	۱۷۹۴۷	۱۹۴۶۳ ۴۰-۴۴ ساله
۹	۲۳۲	۱۰۰	۱۱۱۸	۱۵۲۴۰	۱۶۶۹۹ ۴۵-۴۹ ساله
۸	۱۲۷	۶۴	۱۶۹۳	۱۲۸۳۵	۱۴۷۲۷ ۵۰-۵۴ ساله
۶	۷۵	۴۶	۱۸۱۲	۹۵۰۴	۱۱۴۴۳ ۵۵-۵۹ ساله
۱۴	۶۳	۵۲	۲۸۳۷	۷۵۰۳	۱۰۴۶۹ ۶۰-۶۴ ساله
۷۷	۲۱۹	۱۰۰	۱۴۲۴۲	۱۳۳۰۴	۲۷۹۴۲ ۶۵ ساله و بیشتر
۱۲	۲۶۸	۰	۴۹	۳۲۹	۶۵۸	غیر ساکن

(۱) بر اساس ۱۰ درصد نمونه است.

مأخذ- مرکز آمار ایران.

۲۵-۲- متولدین ثبت شده بر حسب جنس در نقاط شهری و روستایی

سال و شهرستان	جمع			نقاط شهری			نقاط روستایی		
	پسر و دختر	پسر	دختر	پسر و دختر	پسر	دختر	پسر و دختر	پسر	دختر
..... ۱۳۸۰	۶۰۵۳۴	۳۱۰۶۴	۲۹۴۷۰	۴۹۵۸۴	۲۵۴۲۹	۲۴۱۵۵	۱۰۹۵۰	۵۶۳۵	۵۳۱۵
..... ۱۳۸۱	۶۰۲۷۸	۳۰۶۸۱	۲۹۵۹۷	۵۰۰۰۰	۲۵۴۶۸	۲۴۵۳۲	۱۰۲۷۸	۵۲۱۳	۵۰۶۵
..... ۱۳۸۲	۶۱۱۴۴	۳۱۲۶۶	۲۹۸۷۸	۵۱۵۰۷	۲۶۲۹۱	۲۵۲۱۶	۹۶۳۷	۴۹۷۵	۴۶۶۲
..... ۱۳۸۳	۶۰۵۷۰	۳۰۹۸۸	۲۹۵۸۲	۵۱۵۱۳	۲۶۳۷۰	۲۵۱۴۳	۹۰۵۷	۴۶۱۸	۴۴۳۹
..... ۱۳۸۴	۶۵۶۰۸	۳۳۳۲۱	۳۲۲۸۷	۵۵۶۸۹	۲۸۱۴۹	۲۷۵۴۰	۹۹۱۹	۵۱۷۲	۴۷۴۷
..... ۱۳۸۵	۶۶۶۳۱	۳۴۲۳۶	۳۲۳۹۵	۵۶۸۸۹	۲۹۲۷۹	۲۷۶۱۰	۹۷۴۲	۴۹۵۷	۴۷۸۵
..... ۱۳۸۶	۶۸۷۹۳	۳۵۰۸۱	۳۳۷۱۲	۵۸۹۸۱	۳۰۱۷۲	۲۸۸۰۹	۹۸۱۲	۴۹۰۹	۴۹۰۳
..... ۱۳۸۷	۷۰۵۴۲	۳۶۲۸۲	۳۴۲۶۰	۶۰۶۱۷	۳۱۱۷۰	۲۹۴۴۷	۹۹۲۵	۵۱۱۲	۴۸۱۳
..... ۱۳۸۸	۷۳۵۹۱	۳۸۰۵۴	۳۵۵۳۷	۶۳۳۴۷	۳۲۶۰۸	۳۰۶۳۹	۱۰۳۴۴	۵۴۴۶	۴۸۹۸
..... آران و بیدگل	۱۴۰۵	۷۴۳	۶۶۲	۱۲۸۶	۶۷۳	۶۱۳	۱۱۹	۷۰	۴۹
..... اردستان	۵۷۵	۳۲۱	۲۵۴	۳۹۴	۲۲۱	۱۷۳	۱۸۱	۱۰۰	۸۱
..... اصفهان	۳۲۲۲۹	۱۶۷۳۷	۱۵۴۹۲	۳۱۳۳۳	۱۶۲۶۰	۱۵۰۷۳	۸۹۶	۴۷۷	۴۱۹
..... برخوار	۱۶۲۱	۸۷۰	۷۵۱	۱۳۲۲	۷۱۵	۶۰۷	۲۹۹	۱۵۵	۱۴۴
..... تیران و کرون	۱۱۷۷	۶۰۴	۵۷۳	۴۴۱	۲۱۴	۲۲۷	۷۳۶	۳۹۰	۳۴۶
..... چادگان	۵۸۹	۲۹۵	۲۹۴	۲۰۹	۱۰۷	۱۰۲	۳۸۰	۱۸۸	۱۹۲
..... خمینی شهر	۴۶۳۳	۲۳۹۶	۲۲۳۷	۴۶۲۲	۲۳۸۹	۲۲۳۳	۱۱	۷	۴
..... خوانسار	۳۹۸	۲۰۹	۱۸۹	۲۴۷	۱۲۸	۱۱۹	۱۵۱	۸۱	۷۰
..... خوروبابانک	۲۴۵	۱۲۴	۱۲۱	۱۰۱	۴۴	۵۷	۱۴۴	۸۰	۶۴
..... دهاقان	۴۶۷	۲۵۴	۲۱۳	۲۳۹	۱۳۰	۱۰۹	۲۲۸	۱۲۴	۱۰۴
..... سمیرم	۱۱۷۴	۶۱۱	۵۶۳	۵۶۷	۲۹۵	۲۷۲	۶۰۷	۳۱۶	۲۹۱
..... شاهین شهر میمه	۲۴۰۱	۱۲۲۹	۱۱۷۲	۲۳۱۳	۱۱۸۳	۱۱۳۰	۸۸	۴۶	۴۲
..... شهرضا	۲۳۵۲	۱۱۷۰	۱۱۸۲	۲۱۳۵	۱۰۵۶	۱۰۷۹	۲۱۷	۱۱۴	۱۰۳
..... فریدن	۱۳۹۸	۷۲۷	۶۷۱	۶۶۳	۳۴۱	۳۲۲	۷۳۵	۳۸۶	۳۴۹
..... فریدونشهر	۸۴۱	۴۵۴	۳۸۷	۳۴۲	۱۹۴	۱۴۸	۴۹۹	۲۶۰	۲۳۹
..... فلاورجان	۳۹۰۷	۲۰۲۲	۱۸۸۵	۱۱۰۵	۵۷۵	۵۳۰	۲۸۰۲	۱۴۴۷	۱۳۵۵
..... کاشان	۵۰۲۷	۲۵۱۸	۲۵۰۹	۴۵۷۹	۲۲۸۷	۲۲۹۲	۴۴۸	۲۳۱	۲۱۷
..... گلپایگان	۱۲۷۶	۶۳۰	۶۴۶	۱۱۴۱	۵۵۶	۵۸۵	۱۳۵	۷۴	۶۱
..... لنجان	۳۳۹۸	۱۷۸۳	۱۶۱۵	۲۸۸۹	۱۵۰۵	۱۳۸۴	۵۰۹	۲۷۸	۲۳۱
..... مبارکه	۲۱۲۲	۱۱۱۹	۱۰۰۳	۱۷۸۸	۹۲۷	۸۶۱	۳۳۴	۱۹۲	۱۴۲
..... نایین	۵۵۱	۳۰۰	۲۵۱	۴۶۵	۲۵۰	۲۱۵	۸۶	۵۰	۳۶
..... نجف آباد	۵۱۹۳	۲۶۲۸	۲۵۶۵	۴۹۰۱	۲۴۷۶	۲۴۲۵	۲۹۲	۱۵۲	۱۴۰
..... نطنز	۶۱۲	۳۱۰	۳۰۲	۱۶۵	۸۲	۸۳	۴۴۷	۲۲۸	۲۱۹

مأخذ- اداره کل ثبت احوال استان.

۲۶-۲- فوت شدگان ثبت شده بر حسب جنس در نقاط شهری و روستایی

سال و شهرستان	جمع			نقاط شهری			نقاط روستایی		
	مرد و زن	مرد	زن	مرد و زن	مرد	زن	مرد و زن	مرد	زن
..... ۱۳۸۰	۲۱۸۱۵	۱۱۶۰۰	۱۰۲۱۵	۱۳۳۰۸	۷۵۱۳	۵۷۹۵	۸۵۰۷	۴۰۸۷	۴۴۲۰
..... ۱۳۸۱	۲۴۴۸۷	۱۳۴۴۶	۱۱۰۴۱	۱۵۹۳۶	۸۹۵۵	۶۹۸۱	۸۵۵۱	۴۴۹۱	۴۰۶۰
..... ۱۳۸۲	۲۱۵۳۵	۱۲۶۲۴	۸۹۱۱	۱۵۲۸۸	۸۸۵۲	۶۴۳۶	۶۲۴۷	۳۷۷۲	۲۴۷۵
..... ۱۳۸۳	۱۹۷۳۳	۱۱۴۱۷	۸۳۱۶	۱۵۱۳۳	۸۷۹۲	۶۳۴۱	۴۶۰۰	۲۶۲۵	۱۹۷۵
..... ۱۳۸۴	۲۰۹۷۱	۱۲۳۱۸	۸۶۵۳	۱۵۶۶۰	۹۱۶۳	۶۴۹۷	۵۳۱۱	۳۱۵۵	۲۱۵۶
..... ۱۳۸۵	۲۲۳۸۷	۱۳۱۸۲	۹۲۰۵	۱۷۱۶۲	۱۰۱۴۴	۷۰۱۸	۵۲۲۵	۳۰۳۸	۲۱۸۷
..... ۱۳۸۶	۲۲۱۳۱	۱۳۲۸۳	۸۸۴۸	۱۷۴۲۰	۱۰۵۷۶	۶۸۴۴	۴۷۱۱	۲۷۰۷	۲۰۰۴
..... ۱۳۸۷	۲۸۹۴۱	۱۵۹۹۲	۱۲۹۴۹	۲۲۹۷۴	۱۳۰۳۲	۹۹۴۲	۵۹۶۷	۲۹۶۰	۳۰۰۷
..... ۱۳۸۸	۲۸۲۹۰	۱۵۹۸۲	۱۲۳۰۸	۲۴۴۵۱	۱۳۹۶۸	۱۰۴۸۳	۳۸۳۹	۲۰۱۴	۱۸۲۵
..... آران و بیدگل	۳۰۰	۱۶۱	۱۳۹	۲۸۱	۱۵۲	۱۲۹	۱۹	۹	۱۰
..... اردستان	۳۵۰	۱۹۰	۱۶۰	۱۲۴	۶۰	۶۴	۲۲۶	۱۳۰	۹۶
..... اصفهان	۱۳۴۵۱	۷۸۲۳	۵۶۲۸	۱۳۰۲۷	۷۵۹۵	۵۴۳۲	۴۲۴	۲۲۸	۱۹۶
..... برخوار	۵۵۲	۳۴۳	۲۰۹	۵۰۸	۳۱۷	۱۹۱	۴۴	۲۶	۱۸
..... تیران و کرون	۳۳۰	۱۹۵	۱۳۵	۱۴۴	۹۸	۴۶	۱۸۶	۹۷	۸۹
..... چادگان	۲۵۰	۱۱۴	۱۳۶	۶۷	۳۵	۳۲	۱۸۳	۷۹	۱۰۴
..... خمینی شهر	۱۷۵۳	۹۶۶	۷۸۷	۱۷۵۱	۹۶۵	۷۸۶	۲	۱	۱
..... خوانسار	۲۳۲	۱۲۸	۱۰۴	۱۲۸	۷۱	۵۷	۱۰۴	۵۷	۴۷
..... خور و بیابانک	۱۱۷	۶۶	۵۱	۳۷	۱۶	۲۱	۸۰	۵۰	۳۰
..... دهقان	۲۲۹	۱۲۹	۱۰۰	۱۰۷	۵۹	۴۸	۱۲۲	۷۰	۵۲
..... سمیرم	۳۶۴	۲۲۴	۱۴۰	۳۶۴	۲۲۴	۱۴۰	.	.	.
..... شاهین شهر و میمه	۱۰۶۳	۶۰۱	۴۶۲	۹۸۵	۵۶۳	۴۲۲	۷۸	۳۸	۴۰
..... شهرضا	۷۹۰	۴۵۸	۳۳۲	۶۶۳	۳۹۴	۲۶۹	۱۲۷	۶۴	۶۳
..... فریدن	۶۶۸	۳۳۳	۳۳۵	۲۶۳	۱۳۵	۱۲۸	۴۰۵	۱۹۸	۲۰۷
..... فریدونشهر	۳۴۰	۱۵۷	۱۸۳	۸۶	۴۴	۴۲	۲۵۴	۱۱۳	۱۴۱
..... فلاورجان	۱۴۳۳	۶۶۰	۷۷۳	۱۴۰۸	۶۴۴	۷۶۴	۲۵	۱۶	۹
..... کاشان	۱۷۱۵	۹۷۹	۷۳۶	۹۷۵	۵۸۵	۳۹۰	۷۴۰	۳۹۴	۳۴۶
..... گلپایگان	۵۳۹	۲۹۸	۲۴۱	۳۹۱	۲۲۵	۱۶۶	۱۴۸	۷۳	۷۵
..... لنجان	۱۰۵۳	۶۰۳	۴۵۰	۸۸۶	۵۱۲	۳۷۴	۱۶۷	۹۱	۷۶
..... مبارکه	۶۴۶	۳۶۴	۲۸۲	۵۰۷	۲۸۳	۲۲۴	۱۳۹	۸۱	۵۸
..... نایین	۲۲۸	۱۱۸	۱۱۰	۱۳۲	۶۸	۶۴	۹۶	۵۰	۴۶
..... نجف آباد	۱۶۶۳	۹۳۹	۷۲۴	۱۵۴۴	۸۷۳	۶۷۱	۱۱۹	۶۶	۵۳
..... نطنز	۲۲۴	۱۳۳	۹۱	۷۳	۵۰	۲۳	۱۵۱	۸۳	۶۸

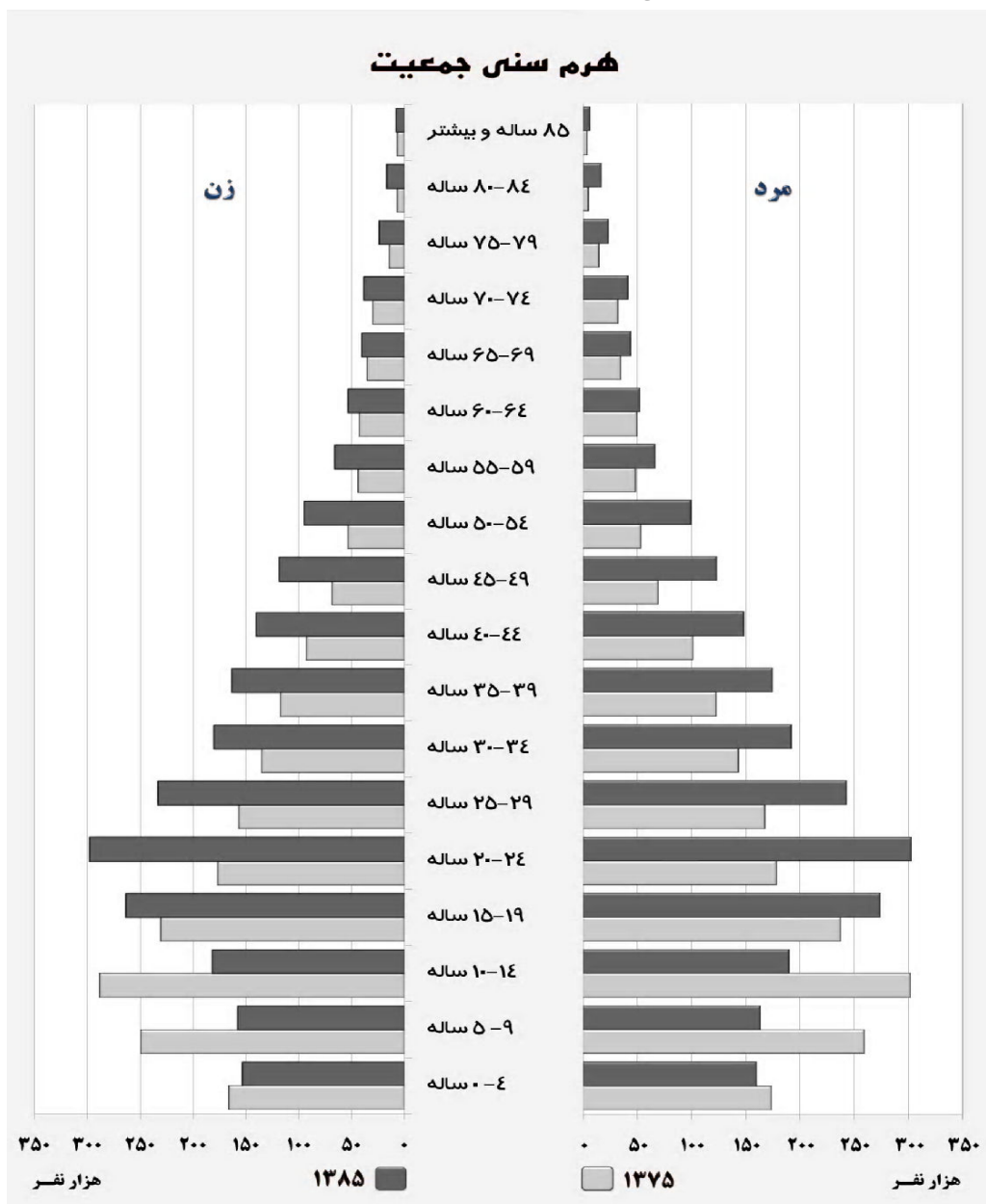
مأخذ- اداره کل ثبت احوال استان.

۲۷-۲- ازدواج و طلاق ثبت شده در نقاط شهری و روستایی

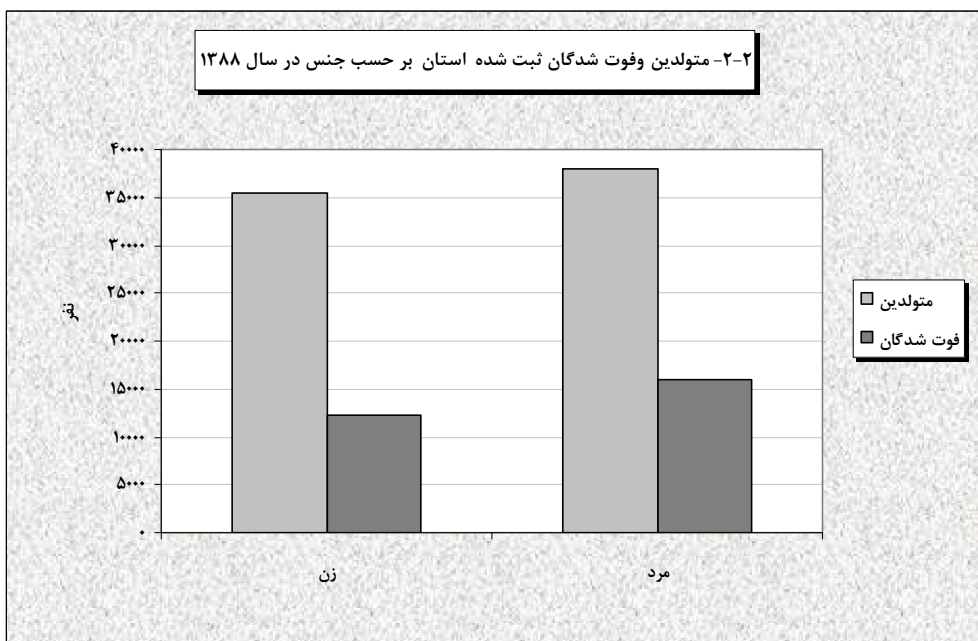
نقاط روستایی		نقاط شهری		جمع		سال و شهرستان
ازدواج	طلاق	ازدواج	طلاق	ازدواج	طلاق	
۴۲۶	۵۰۵۴	۲۸۷۸	۳۴۷۵۳	۳۳۰۴	۳۹۸۰۷ ۱۳۸۰
۴۴۱	۵۱۲۲	۳۴۹۱	۳۵۳۰۲	۳۹۳۲	۴۰۴۲۴ ۱۳۸۱
۳۹۲	۴۳۵۳	۵۲۷۷	۳۸۱۶۴	۵۶۶۹	۴۲۵۱۷ ۱۳۸۲
۳۷۶	۴۵۴۷	۴۳۱۱	۳۹۱۱۰	۴۶۸۷	۴۳۶۵۷ ۱۳۸۳
۵۰۱	۴۷۴۷	۴۴۳۹	۴۳۰۳۳	۴۹۴۰	۴۷۷۸۰ ۱۳۸۴
۴۰۹	۳۸۴۲	۵۶۷۰	۴۳۴۹۹	۶۰۷۹	۴۷۳۴۱ ۱۳۸۵
۴۸۸	۳۳۰۲	۵۱۷۰	۴۷۲۱۰	۵۶۵۸	۵۰۵۱۲ ۱۳۸۶
۶۰۶	۳۵۵۵	۵۷۷۹	۵۱۳۳۵	۶۳۸۵	۵۴۹۹۰ ۱۳۸۷
۷۳۵	۲۶۵۵	۶۵۰۳	۴۹۳۴۲	۷۲۲۸	۵۱۹۹۷ ۱۳۸۸
۲	.	۳۴	۸۵۴	۳۶	۸۵۴ آران و بیدگل
.	.	۴۷	۴۹۴	۴۷	۴۹۴ اردستان
۵۸۰	۱۴۷۰	۳۶۴۴	۱۹۳۹۶	۴۲۲۴	۲۰۸۶۶ اصفهان
.	۲۷۰	.	۶۱۷	.	۸۸۷ برخوار
.	.	.	۶۹۹	.	۶۹۹ تیران و کرون
.	۲۶	.	۴۲۴	.	۴۵۰ چادگان
.	.	۵۸	۳۱۰۴	۵۸	۳۱۰۴ خمینی شهر
۳۹	۱۳۳	۱۰۹	۲۷۶	۱۴۸	۴۰۹ خوانسار
.	.	۹	۲۳۳	۹	۲۳۳ خور و بیابانک
۷	۵۲	۳۵	۱۶۷	۴۲	۲۱۹ دهاقان
.	.	.	۸۱۶	.	۸۱۶ سمیرم
.	.	۴۸۷	۲۱۸۵	۴۸۷	۲۱۸۵ شاهین شهر و میمه
.	۲۳	.	۲۱۷۲	.	۲۱۹۵ شهرضا
.	۱۷	۱۴۳	۱۲۲۲	۱۴۳	۱۲۲۹ فریدن
.	۳	۳۰	۸۵۲	۳۰	۸۵۵ فریدونشهر
.	.	۲۷۷	۳۰۲۶	۲۷۷	۳۰۲۶ فلاورجان
۹۷	۳۰۶	۴۸۴	۳۵۰۲	۵۸۱	۳۸۰۸ کاشان
.	.	.	۱۲۷۲	.	۱۲۷۲ گلپایگان
.	۱۵۸	۴۱۴	۱۹۶۹	۴۱۴	۲۱۲۷ لنجان
.	۱۹۷	.	۱۳۲۹	.	۱۵۲۶ مبارکه
.	.	۹۵	۶۶۶	۹۵	۶۶۶ نایین
.	.	۵۹۵	۳۶۰۱	۵۹۵	۳۶۰۱ نجف آباد
.	.	۴۲	۴۶۶	۴۲	۴۶۶ نطنز

مأخذ - اداره کل ثبت احوال استان.

۲-۱- نمودار هرم سنی جمعیت استان اصفهان در سال‌های ۱۳۷۵ و ۱۳۸۵

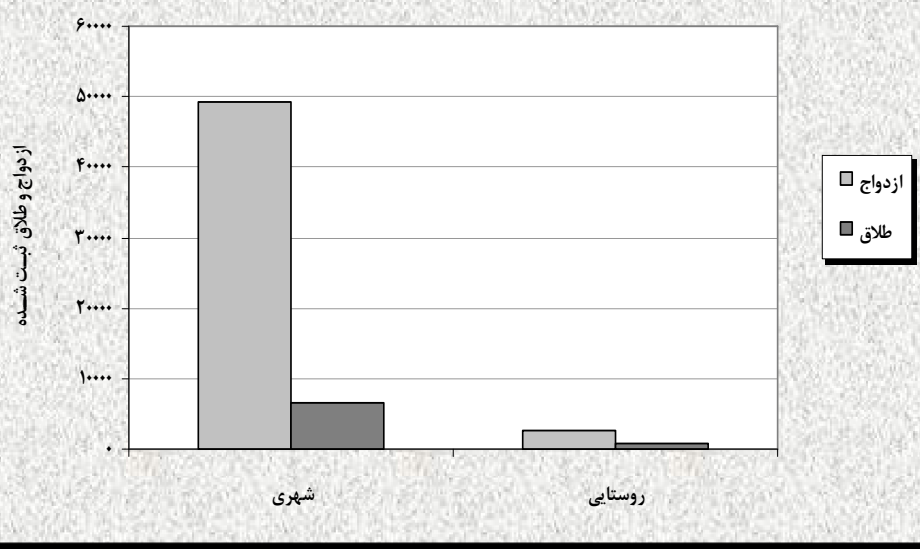


مبنا: جداول ۲-۳ و ۲-۴



مبنا: جداول ۲-۲۵ و ۲-۲۶

۲-۳- ازدواج و طلاق ثبت شده در نقاط شهری و روستایی در سال ۱۳۸۸



مبنا: جدول ۲-۲۷