

فعالیت‌های مربوط به بهزیستی و تأمین اجتماعی در قالب خدمات حمایتی (غیربیمه‌ای) و بیمه‌ای توسط سازمان‌ها و مراکز متعدد دولتی و غیردولتی انجام می‌گیرد. اما به علت عدم دسترسی به آمارهای بخش غیردولتی، اطلاعات آماری این فصل فقط مربوط به خدماتی است که توسط سازمان‌های عمده‌ی دولتی ارائه می‌شود، به استثنای خدمات صورت گرفته توسط مراکز غیردولتی که تحت نظارت سازمان بهزیستی کشور قرار دارند.

الف) خدمات حمایتی (غیربیمه‌ای)

مجموعه‌ای از تدابیر و فعالیت‌های مددکاری، مشاوره‌ای و سایر خدمات اجتماعی و توانبخشی است که به منظور تأمین نیازهای اساسی گروه‌های کم درآمد و ارتقای سطح زندگی آسیب دیدگان جامعه، خانوارهای شاهد و جانبازان صورت می‌گیرد. سازمان‌های فعال در این زمینه عبارتند از:

۱- سازمان بهزیستی کشور

تا قبل از سال ۱۳۵۹، واحدهای مختلفی عهده‌دار انجام خدمات بهزیستی در سطح کشور بودند که در سال ۱۳۵۹ با ادغام آن واحدها، سازمان بهزیستی کشور تشکیل شد. آمار فعالیت‌های بهزیستی توسط واحدهای ذی ربط تهیه و ارائه می‌شود.

۲- کمیته‌ی امداد امام خمینی (ره)

این کمیته که در سال ۱۳۵۷ به منظور رسیدگی به امور محرومان جامعه و کمک به آنان تأسیس شد، از سال ۱۳۶۱ تاکنون آمار نتایج فعالیت‌های خود را گردآوری و ارائه کرده است.

۳- بنیاد شهید و امور ایثارگران

بنیاد شهید و امور ایثارگران در سال ۱۳۸۳ از ادغام بنیاد شهید و بنیاد مستضعفان و جانبازان انقلاب اسلامی بوجود آمد. این دو بنیاد، به ترتیب در سال‌های ۱۳۵۸ و ۱۳۵۷ به منظور رسیدگی به امور خانوارهای شاهد و جانبازان انقلاب اسلامی تأسیس شد و آمارهای مربوط به فعالیت‌های این دو نهاد به ترتیب از سال ۱۳۷۰ و ۱۳۷۳ در دسترس است.

۴- جمعیت هلال احمر جمهوری اسلامی ایران

این سازمان در سال ۱۳۰۲ با نام جمعیت شیر و خورشید سرخ ایران تأسیس شد. آمار فعالیت‌های این جمعیت، از سال ۱۳۴۵ تاکنون در سالنامه‌ی آماری کشور درج شده است.

ب) خدمات بیمه‌ای

این خدمات که بر اساس مشارکت بیمه شده، کارفرما و دولت شکل می‌گیرد به صورت‌های مختلف به اجرا در می‌آید. خدمات بیمه‌ای شامل بیمه‌ی درمانی، بازنشستگی، ازکارافتادگی، بیکاری، حوادث ناشی از کار، فوت، ایام بارداری و کمک هزینه عائله‌مندی است. سازمان‌های فعال در این زمینه، عبارتند از:

۱- سازمان تأمین اجتماعی

در سال ۱۳۰۹، اولین اقدام در مورد بیمه کارگران در قبال حوادث ناشی از کار شروع شد. با تأسیس سازمان تأمین اجتماعی در سال ۱۳۵۴ قشرهای بیمه شده و نوع حمایت‌های انجام شده، گسترش بیشتری یافت.

۲- سازمان بیمه خدمات درمانی

این سازمان، بر اساس قانون بیمه‌ی همگانی خدمات درمانی کشور مصوب ۱۳۷۳، تأسیس شد و آمارهایی که در این زمینه تهیه و ارائه می‌شود، از سال ۱۳۷۴ در دسترس می‌باشند. شایان ذکر است، قبل از تأسیس این سازمان، قانون بیمه‌ی خدمات درمانی کارکنان دولت، در سال ۱۳۵۱ به تصویب رسید و از سال ۱۳۵۳ توسط وزارت بهداشتی وقت به مرحله‌ی اجرا گذاشته شد.

۳- سازمان بازنشستگی کشوری

این سازمان در سال ۱۳۰۱ تأسیس شد ولی اطلاعات مربوط به بازنشستگان و وظیفه بگیران مشترک صندوق بازنشستگی کشوری، برای نخستین بار در سال ۱۳۵۰ انتشار یافت. شایان ذکر است، تمامی سازمان‌های مذکور، آمارهای خود را به روش ثبتی تولید می‌کنند.

تعاریف و مفاهیم

خدمات اجتماعی: مجموعه‌ای از تدابیر خدمات غیربیمه‌ای است که به منظور کمک به تأمین حداقل نیازهای اساسی گروه‌های کم درآمد و نیازمند جامعه ارائه می‌شود.

مجتمع خدمات اجتماعی: واحدی است اجرایی که دو یا چند فعالیت از فعالیت‌های برنامه‌ی حمایت از افراد و خانواده‌های بی‌سرپرست و نیازمند را به مددجویان ارائه می‌دهد.

برنامه‌ی جوانان و نوجوانان: عبارت است از برنامه‌ریزی و نظارت بر حسن اجرای برنامه‌های آموزشی، فرهنگی و ورزشی در مجتمع‌های بهزیستی که به منظور جامعه‌پذیری و فرهنگ‌پذیری و پرکردن اوقات فراغت نوجوانان و جوانان خانواده‌های تحت پوشش در مناطق آسیب‌زا و محروم ارائه می‌شود.

خدمات توانبخشی: به مجموعه‌ای از خدمات پزشکی، پیراپزشکی، آموزشی، حرفه‌ای و اجتماعی گفته می‌شود که در جهت به حداکثر رساندن توانایی‌های موجود در فرد معلول به کار گرفته می‌شود.

خدمات پیشگیری: به مجموعه تدابیری اطلاق می‌شود که برای جلوگیری از بروز و یا گسترش پدیده‌ی خاصی در یک مجموعه‌ی بخصوص صورت می‌گیرد.

آموزش ارتباط بین خانواده و کودک ناشنوا: روش‌های ارتباطی ویژه ناشنوایان از قبیل لب‌خوانی، زبان اشاره و درک مفاهیم و پرورش رشد قوای حسی، حرکتی و ذهنی کودک و سایر امور ذی‌ربط از قبیل چگونگی همسازی کودک با محیط، به کودکان و والدین آنان آموزش داده می‌شود.

طرح شهید رجایی: طرحی است که به موجب آن، به سالمندان نیازمند ۶۰ ساله و بیشتر جامعه‌ی روستایی و عشایری کشور و افراد تحت تکفل آنها کمک می‌شود.

مددجویان تحت پوشش این طرح، ماهانه مبالغی مستمری به صورت نقد یا کالا دریافت می‌دارند.

طرح مددجویی: طرحی است که بر اساس آن افراد بنا به عللی از قبیل فقدان سرپرست، از کار افتادگی سرپرست، معلولیت سرپرست و ... برحسب نوع نیازمندی، تحت پوشش کمک‌های دائمی یا موردی قرار می‌گیرند.

خدمات درمانی: این خدمات تحت عنوان درمان سرپایی، بستری، نسخه‌پیچی، اعزام بیمار، تحویل وسایل توانبخشی، زایمان و ... در مورد کلیه افراد خانوارهای واجد شرایط استفاده از کمک‌های درمانی انجام می‌شود.

وام خودکفایی: وام یا کمک‌های مالی است که به خانوارهای تحت پوشش کمیته‌ی امداد امام خمینی (ره) برای فعالیت در زمینه قالی بافی، گلیم‌بافی و جاجیم‌بافی، بافندگی و خیاطی، دامداری و کشاورزی و ... پرداخت می‌شود.

شاهد: به تمامی افرادی که در جریان تداوم انقلاب اسلامی و حفظ دستاوردهای آن و یا دفاع از کیان جمهوری اسلامی ایران، در مقابل تهدیدات و تجاوزات دشمن و عوامل ضد انقلاب و اشرار، شهید، مفقود و اسیر شده‌اند، شاهد گفته می‌شود.

درصد جانبازی: عبارت است از میزان عدم توانایی جسمی و روانی جانباز که توسط کمیسیون پزشکی تعیین می‌شود.

درصد کامل برای جانبازان، معادل واژه‌ی از کار افتادگی در قوانین استخدامی کشور است.

کارگاه دولتی: مؤسسه‌ای است که به موجب قانون ایجاد و زیر پوشش مدیریت دولتی اداره می‌شود و بودجه‌ی آن به طور کامل یا به میزان حداقل پنجاه و یک درصد، از محل اعتبارات دولتی تأمین می‌گردد مانند سازمان‌های دولتی و وزارتخانه‌ها که تمام بودجه‌ی آنها از محل اعتبارات دولتی تأمین می‌شود و مؤسساتی مانند

شرکت فرش یا قند ورامین و ... که بیش از نیمی

از سرمایه‌ی آنها دولتی است.

کارگاه غیردولتی: کارگاهی است که به وسیله‌ی اشخاص حقیقی یا حقوقی اداره می‌شود و شامل دو بخش خصوصی و عمومی است. کارگاه‌هایی که در بخش عمومی فعالیت دارند از لحاظ بودجه خودکفا هستند و احتمالاً زیر نظارت دولت قرار دارند ولی دولتی محسوب نمی‌شوند، مثل شهرداری‌ها، جمعیت هلال احمر جمهوری اسلامی ایران، کارگاه‌ها و شرکت‌های زیر پوشش صنایع ملی و ...

کارگاه با بیمه‌ی قراردادی: کارگاهی است که قسمتی از تعهدات سازمان تأمین اجتماعی را رأساً در قبال بیمه‌شدگان خود انجام می‌دهد و حق بیمه‌ی این قسمت از تعهدات به صورت پورسانت به کارفرمایان کارگاه‌های مزبور واگذار می‌شود.

کارگاه با بیمه‌ی غیرقراردادی: کارگاهی است که کلیه‌ی تعهدات سازمان تأمین اجتماعی در قبال بیمه‌شدگان آن کارگاه، از طرف سازمان تأمین اجتماعی انجام می‌گیرد.

بیمه شده: فردی است که مشمول تعهدات مندرج در قانون سازمان بیمه‌گر می‌شود.

بیمه شده‌ی اجباری: بیمه شده‌ای است که به دستور کارفرمایا نماینده او در محلی به نام کارگاه کار می‌کند و مزد و حقوق دریافت می‌کند.

بیمه شده‌ی اختیاری: اشخاصی که طبق تبصره ماده ۸ قانون تأمین اجتماعی به علتی غیر از علل مندرج در قانون مذکور از ردیف بیمه‌شدگان اجباری خارج می‌شوند، به موجب آئین‌نامه و مقررات مربوط می‌توانند با انعقاد قرارداد، بیمه‌ی خود را به طور اختیاری ادامه دهند.

بیمه‌ی حرف و مشاغل آزاد: این بیمه شامل آن دسته از صاحبان حرف و مشاغل آزاد است که برای انجام حرفه و شغل مورد نظر، با داشتن کارگر(به صورت کارفرما) یا خود به تنهایی (خویش‌فرما) به استناد مجوز اشتغال صادره از سوی مراجع ذی‌صلاح و یا به تشخیص هیأت مدیره سازمان تأمین اجتماعی، به کار اشتغال داشته باشند و مشمول مقررات حمایتی خاص نیز قرار نگیرند.

بیمه شده‌ی اصلی: بیمه شده‌ای است که رأساً مشمول مقررات مندرج در قانون سازمان بیمه‌گر می‌شود.

بیمه شده‌ی تبعی (خانواده بیمه شده): شخص یا اشخاصی هستند که به تبع بیمه شده‌ی اصلی می‌توانند از مزایای مقرر در قانون سازمان بیمه‌گر استفاده کنند.

بیمه‌ی بیکاری: سازمان تأمین اجتماعی مکلف است به افرادی که طبق مقررات قانون تأمین اجتماعی، بیمه بوده و بر خلاف میل و اراده‌ی خود بیکار شده‌اند و نیز آماده‌ی انجام کار می‌باشند مقرری ایام بیکاری پرداخت کند.

عمرات دستمزد: به وجوهی اطلاق می‌شود که در ایام بارداری، بیماری و ناتوانی موقت برای اشتغال به کار و عدم دریافت مزد یا حقوق، به حکم قانون به جای مزد یا حقوق، به بیمه شده پرداخت می‌شود.

کمک هزینه ازدواج: مبلغی است که طبق شرایطی خاص، برای تأمین قسمتی از هزینه‌های ازدواج، به بیمه شده پرداخت می‌شود.

عمرات نقص عضو: مبلغی است که به طور یکجا، برای جبران نقص عضو یا جبران تقلیل درآمد بیمه شده، به وی پرداخت می‌شود.

از کار افتادگی کلی: عبارت است از کاهش قدرت کار بیمه شده، به نحوی که نتواند با اشتغال به کار سابق یا کار دیگری، بیش از یک سوم از درآمد قبلی خود را به دست آورد.

از کار افتادگی جزئی: عبارت است از کاهش قدرت کار بیمه شده، به نحوی که با اشتغال به کار سابق یا کار دیگری، فقط قسمتی از درآمد خود را از دست بدهد.

بازنشستگی: عبارت است از عدم اشتغال به کار مستخدم مشترک صندوق بازنشستگی کشوری یا فرد بیمه شده توسط سازمان تأمین اجتماعی، به سبب احراز شرایط بازنشستگی به موجب قانون.

مستمری: عبارت است از مبلغی که طبق شرایط مقرر در قانون (به طور مستمر) به منظور جبران قطع تمام یا قسمتی از درآمد، به بیمه شده و یا در صورت فوت او، برای تأمین معیشت بازماندگان وی، به آنان پرداخت می‌شود.

مشترک صندوق بازنشستگی کشوری: به فردی اطلاق می‌شود که دوره‌ی خدمت (دوره اشتغال)، بیمه‌پرداز صندوق بازنشستگی بوده است و برطبق قوانین و مقررات این صندوق مشمول استفاده از حقوق بازنشستگی و وظیفه می‌باشد.

(شاغل فوت شده) مشترک صندوق بازنشستگی کشوری: هرگاه مستخدم رسمی در زمان اشتغال، فوت کند و حداقل دارای یک ورثه‌ی مشمول دریافت حقوق وظیفه باشد، (شاغل فوت شده) مشترک صندوق بازنشستگی کشوری نامیده می‌شود.

(بازنشسته فوت شده) مشترک صندوق بازنشستگی کشوری: هرگاه فرد بازنشسته یا از کار افتاده فوت کند و حداقل دارای یک ورثه‌ی مشمول دریافت حقوق وظیفه باشد، بازنشسته فوت شده مشترک صندوق بازنشستگی کشوری نامیده می‌شود.

۱-۱۴- تعداد واحدهای ارائه دهنده خدمات اجتماعی اداره کل بهزیستی

| سال | مجموعه‌های خدمات اجتماعی | | خدمات اجتماعی شهری | | | |
|------------|--------------------------|---------|---|---------------|--|---------------------------------|
| | شهری | روستایی | نگهداری کودکان بی سرپرست ^(۱) | خدمات مهدکودک | حمایت از خانوارهای بی سرپرست و نیازمند | آسیب‌های اجتماعی ^(۲) |
| ۱۳۸۱ | ۳۳ | ۶۶ | ۱۶ | ۳۹۰ | ۴۹ | ۹ |
| ۱۳۸۲ | ۳۳ | ۶۶ | ۲۰ | ۴۲۰ | ۴۹ | ۱۱ |
| ۱۳۸۳ | ۳۳ | ۶۶ | ۲۴ | ۴۶۴ | ۴۹ | ۲۰ |
| ۱۳۸۴ | ۳۳ | ۶۶ | ۲۸ | ۶۲۶ | ۴۹ | ۲۴ |
| ۱۳۸۵ | ۳۳ | ۶۶ | ۳۰ | ۶۷۹ | ۱۰۵ | ۲۴ |
| ۱۳۸۶ | ۳۳ | ۸۵ | ۳۲ | ۶۷۹ | ۱۰۰ | ۲۶ |
| ۱۳۸۷ | ۳۳ | ۸۵ | ۳۳ | ۷۳۸ | ۱۰۹ | ۳۰ |
| ۱۳۸۸ | ۳۰ | ۶۹ | ۳۴ | ۸۰۱ | ۱۰۹ | ۵۲ |

| سال | خدمات اجتماعی روستایی | |
|------------|-----------------------|--|
| | خدمات مهدکودک | حمایت از خانوارهای بی سرپرست و نیازمند |
| ۱۳۸۱ | ۲۳۰ | ۸۹ |
| ۱۳۸۲ | ۲۸۲ | ۸۹ |
| ۱۳۸۳ | ۳۳۹ | ۸۹ |
| ۱۳۸۴ | ۳۱۴ | ۸۹ |
| ۱۳۸۵ | ۲۹۵ | ۸۹ |
| ۱۳۸۶ | ۲۸۸ | ۶۶ |
| ۱۳۸۷ | ۲۸۳ | ۸۱ |
| ۱۳۸۸ | ۲۶۴ | ۷۶ |

(۱) شامل شیرخوارگاه و مراکز شبانه‌روزی است.

(۲) شامل واحدهای بازپروری زنان و دختران آسیب‌دیده اجتماعی، خانه‌ی سلامت دختران، تشخیص و جایگزینی کودکان خیابانی، طرح مداخله در بحران‌های اجتماعی و طرح مداخله در خانواده به منظور کاهش طلاق است. مأخذ- اداره کل بهزیستی استان.

۱۴-۲- مددجویان^(۱) استفاده کننده از خدمات ارائه شده توسط واحدهای خدمات

اجتماعی اداره کل بهزیستی

| خدمات اجتماعی شهری | | | | سال |
|--------------------|--|---------------|--------------------------|------------|
| آسیب‌های اجتماعی | حمایت از خانوارهای بی‌سرپرست و نیازمند (مستمری بگیران) | خدمات مهدکودک | نگهداری کودکان بی‌سرپرست | |
| ۲۶۶۸ | ۴۹۷۷ | ۱۷۵۵۸ | ۲۴۲ | ۱۳۸۱ |
| ۳۴۷۷ | ۴۶۹۳ | ۱۹۲۳۶ | ۲۸۳ | ۱۳۸۲ |
| ۶۷۴۶ | ۴۵۰۰ | ۲۷۲۳۰ | ۳۳۷ | ۱۳۸۳ |
| ۱۱۸۱۲ | ۵۳۸۱ | ۳۷۶۴۳ | ۳۷۴ | ۱۳۸۴ |
| ۶۶۸۰ | ۶۰۱۴ | ۳۹۶۷۹ | ۴۰۴ | ۱۳۸۵ |
| ۱۱۴۲۴ | ۶۵۸۴ | ۳۳۵۶۴ | ۴۱۲ | ۱۳۸۶ |
| ۱۳۸۹۱ | ۸۷۸۳ | ۳۴۲۵۲ | ۴۹۹ | ۱۳۸۷ |
| ۲۱۳۲۳ | ۸۷۲۰ | ۳۱۹۳۰ | ۳۸۲ | ۱۳۸۸ |

| خدمات اجتماعی روستایی | | سال |
|--|---------------|------------|
| حمایت از خانوارهای بی‌سرپرست و نیازمند (مستمری بگیران) | خدمات مهدکودک | |
| ۲۱۳۲ | ۲۱۷۱ | ۱۳۸۱ |
| ۲۵۲۶ | ۵۶۸۵ | ۱۳۸۲ |
| ۳۰۰۰ | ۵۲۴۸ | ۱۳۸۳ |
| ۲۳۰۵ | ۸۰۶۰ | ۱۳۸۴ |
| ۱۳۱۸ | ۶۳۷۰ | ۱۳۸۵ |
| ۱۴۹۲ | ۷۴۰۸ | ۱۳۸۶ |
| ۱۴۰۶ | ۸۷۵۹ | ۱۳۸۷ |
| ۱۱۴۴ | ۷۷۴۷ | ۱۳۸۸ |

(۱) با توجه به این که در بعضی از موارد، فرد یا افراد مددجو به طور همزمان از دو یا چند خدمت اجتماعی و

توانبخشی بهره‌مند می‌شوند، ارائه‌ی تعداد کل مددجویان زیر پوشش اداره کل بهزیستی مقدور نیست.

مأخذ- اداره کل بهزیستی استان.

۳-۱۴- تعداد واحدهای ارائه‌دهنده‌ی خدمات توانبخشی اداره‌ی کل بهزیستی و مددجویان استفاده‌کننده از خدمات آنها

| تعداد مددجو | | | | | | | تعداد واحد | سال |
|---------------------------------|--|----------------------|---|-----------------|------------------|-----|------------|-----|
| سوادآموزی نابینایان و ناشنوایان | آموزش ارتباط بین خانواده و کودک ناشنوا | تیم سیار ضایعه نخاعی | نگهداری معلولان و بیماران مستمری‌بگیر در خانه | نگهداری معلولان | نگهداری سالمندان | | | |
| ... | ۲۵۴ | ۴۲۴ | ۵۶۳۲ | ۳۳۰۰ | ۷۳۰ | ۱۰۸ | ۱۳۸۱ | |
| ۴۵ | ۱۹۵ | ۴۸۰ | ۶۹۷۳ | ۳۷۰۰ | ۷۳۰ | ۱۱۵ | ۱۳۸۲ | |
| ۳۷ | ۱۰۶ | ۶۰۰ | ۸۱۰۰ | ۳۹۷۵ | ۶۸۳ | ۱۲۴ | ۱۳۸۳ | |
| ۲۳ | ۸۴ | ۶۳۵ | ۱۲۶۲۹ | ۴۷۷۵ | ۶۲۵ | ۱۳۰ | ۱۳۸۴ | |
| ۲۵ | ۶۰ | ۶۷۲ | ۱۴۴۳۲ | ۵۹۰۴ | ۷۶۸ | ۱۴۴ | ۱۳۸۵ | |
| ۲۷ | ۶۲ | ۶۷۴ | ۱۵۴۰۵ | ۴۶۴۳ | ۸۷۴ | ۱۴۷ | ۱۳۸۶ | |
| ۵۱ | ۱۱۶ | ۸۷۳ | ۱۴۱۹۴ | ۷۴۵۵ | ۱۲۷۳ | ۱۵۸ | ۱۳۸۷ | |
| ۵۵ | ۱۳۰ | ۹۵۰ | ۱۴۱۱۱ | ۶۴۱۶ | ۱۳۵۶ | ۱۷۳ | ... ۱۳۸۸ | |

| تعداد مددجو | | | | | | | | سال |
|--------------------------|-------------|-------------|-------------|------------|------------|--------------|---------------------|------------|
| اعطای وسایل کمک توانبخشی | ارتوپدی فنی | بینایی سنجی | سنجش شنوایی | کار درمانی | فیزیوتراپی | گفتار درمانی | حرفه آموزشی معلولان | |
| ۳۵۹۶ | ۷۷۴ | ۹۸۴ | ۴۸۹۴ | ۱۸۸۸ | ۳۱۲۰ | ۸۶۷ | ۱۶۷۰ | ۱۳۸۱ |
| ۳۸۴۰ | ۸۶۰ | ۱۷۲۵ | ۳۰۸۰ | ۱۸۹۰ | ۲۷۹۱ | ۷۹۲ | ۱۰۳۲ | ۱۳۸۲ |
| ۳۴۷۲ | ۸۹۵ | ۱۸۴۴ | ۲۹۱۸ | ۲۰۵۰ | ۲۴۰۰ | ۷۳۶ | ۸۵۹ | ۱۳۸۳ |
| ۳۱۵۳ | ۱۰۰۰ | ۱۹۵۱ | ۳۱۲۸ | ۲۳۴۳ | ۲۶۸۳ | ۶۱۸ | ۵۷۸ | ۱۳۸۴ |
| ۳۹۲۴ | ۹۶۰ | ۱۹۶۲ | ۳۰۶۲ | ۱۴۵۱ | ۴۷۱۷ | ۶۷۸ | ۴۸۲ | ۱۳۸۵ |
| ۴۵۰۰ | ۷۸۷ | ۲۲۸۲ | ۶۷۶۸ | ۱۶۴۸ | ۳۵۲۰ | ۱۷۵۱ | ۱۴۹۵ | ۱۳۸۶ |
| ۴۵۸۰ | ۸۶۵ | ۱۵۰۰ | ۴۸۹۵ | ۱۷۱۱ | ۴۹۷۱ | ۱۳۸۶ | ۱۹۲۲ | ۱۳۸۷ |
| ۵۳۲۷ | ۹۱۵ | ۱۶۳۰ | ۷۰۱۱ | ۱۷۷ | ۴۸۰۷ | ۱۳۱۹ | ۲۰۹۰ | ... ۱۳۸۸ |

مأخذ- اداره کل بهزیستی استان.

۴-۱۴- تعداد واحدهای ارائه‌دهنده‌ی خدمات پیشگیری، امور فرهنگی و اعتیاد اداره‌ی کل
 بهزیستی و مددجویان استفاده‌کننده از خدمات آنها

| سال | تعداد واحد | | | | تعداد مددجو | | | |
|-----------|------------|----------------|----------------|------------------|-------------|----------------|----------------|------------------|
| | صدای مشاور | مشاوره‌ی حضوری | مشاوره‌ی ژنتیک | بازپروری معتادان | صدای مشاور | مشاوره‌ی حضوری | مشاوره‌ی ژنتیک | بازپروری معتادان |
|۱۳۸۱ | ۱ | ۳ | ۳ | ۹ | ۸۵۱۲ | ۴۱۳۵ | ۳۱۲۲ | ۳۱۴۹ |
|۱۳۸۲ | ۱ | ۴ | ۵ | ۱۳ | ۱۱۱۸۸ | ۲۷۵۵ | ۲۷۳۸ | ۳۹۹۵ |
|۱۳۸۳ | ۱ | ۱۶ | ۶ | ۲۱ | ۱۹۶۹۰ | ۲۷۱۸ | ۳۱۹۶ | ۴۲۶۳ |
|۱۳۸۴ | ۱ | ۲۴ | ۷ | ۲۴ | ۲۰۸۲۵ | ۳۱۱۹ | ۲۴۷۹ | ۶۹۸۳ |
|۱۳۸۵ | ۱ | ۲۵ | ۷ | ۳۲ | ۲۰۸۳۸ | ۵۴۷۲ | ۳۹۱۴ | ۴۰۱۰ |
|۱۳۸۶ | ۱ | ۳۲ | ۷ | ۳۲ | ۱۷۰۵۱ | ۱۲۰۱۱ | ۴۵۵۰ | ۷۵۷۶ |
|۱۳۸۷ | ۱ | ۲۹ | ۸ | ۳۱ | ۲۱۱۶۰ | ۱۹۵۲۴ | ۳۳۹۶ | ۹۱۹۳ |
|۱۳۸۸ | ۱ | ۴۳ | ۱۰ | ۳۷ | ۲۸۳۶۹ | ۳۲۷۷۷ | ۳۹۹۷ | ۱۳۹۷۶ |

مأخذ- اداره کل بهزیستی استان.

۵-۱۴- معلولین بر حسب نوع معلولیت به تفکیک جنس و سن در نقاط شهری و روستایی آبان ۱۳۸۵

| کل استان | | | | | جنس و سن |
|----------|---------|-----------------------|--------|--------|-----------------------|
| نقص دست | قطع دست | اختلال در گفتار و صدا | ناشنوا | نابینا | |
| ۱۰۱۱۸ | ۱۸۶۱ | ۱۰۱۱۶ | ۶۳۸۶ | ۵۳۸۸ | مرد و زن |
| ۱۰۶ | ۳۰ | ۲۶۱ | ۱۰۳ | ۷۰ | ۰-۴ ساله |
| ۲۶۱ | ۳۶ | ۷۸۴ | ۲۱۶ | ۱۳۱ | ۵-۹ ساله |
| ۳۷۱ | ۴۶ | ۹۳۰ | ۳۴۸ | ۱۵۵ | ۱۰-۱۴ ساله |
| ۷۲۴ | ۱۱۷ | ۱۲۸۱ | ۶۰۶ | ۲۷۹ | ۱۵-۱۹ ساله |
| ۹۷۳ | ۱۸۱ | ۱۳۰۸ | ۶۳۳ | ۳۴۹ | ۲۰-۲۴ ساله |
| ۸۸۰ | ۱۶۳ | ۹۳۶ | ۵۸۶ | ۳۲۷ | ۲۵-۲۹ ساله |
| ۸۱۴ | ۱۵۴ | ۷۲۸ | ۴۰۶ | ۲۹۲ | ۳۰-۳۴ ساله |
| ۹۳۵ | ۲۳۲ | ۷۳۴ | ۴۶۹ | ۳۴۲ | ۳۵-۳۹ ساله |
| ۱۰۷۳ | ۲۵۲ | ۶۵۷ | ۴۷۴ | ۳۷۴ | ۴۰-۴۴ ساله |
| ۷۵۰ | ۱۷۱ | ۴۹۸ | ۳۶۵ | ۳۱۶ | ۴۵-۴۹ ساله |
| ۵۳۵ | ۱۰۴ | ۳۶۴ | ۲۷۵ | ۳۱۶ | ۵۰-۵۴ ساله |
| ۴۱۶ | ۸۶ | ۲۵۸ | ۲۱۰ | ۳۱۵ | ۵۵-۵۹ ساله |
| ۴۴۶ | ۶۶ | ۲۶۲ | ۲۰۶ | ۳۱۰ | ۶۰-۶۴ ساله |
| ۴۳۸ | ۶۶ | ۲۴۴ | ۲۱۰ | ۳۰۳ | ۶۵-۶۹ ساله |
| ۵۳۸ | ۶۱ | ۲۹۵ | ۳۱۳ | ۴۳۷ | ۷۰-۷۴ ساله |
| ۸۵۸ | ۹۶ | ۵۷۶ | ۹۶۶ | ۱۰۷۲ | ۷۵ ساله و بیشتر |

| کل استان | | | | | | جنس و سن |
|------------|----------|-------------|---------|--------|--------|-----------------------|
| اظهار نشده | هیچ کدام | اختلال ذهنی | نقص تنه | نقص پا | قطع پا | |
| ۱۸۶۸۰ | ۴۴۶۶۹۵۷ | ۲۲۷۶۴ | ۹۴۰۰ | ۲۱۴۵۸ | ۳۴۸۸ | مرد و زن |
| ۴۲۰ | ۳۱۲۱۷۶ | ۳۲۹ | ۱۴۹ | ۲۳۵ | ۳۴ | ۰-۴ ساله |
| ۴۷۶ | ۳۱۸۲۴۴ | ۱۱۶۰ | ۲۴۳ | ۴۹۲ | ۵۰ | ۵-۹ ساله |
| ۹۶۷ | ۳۶۷۳۵۷ | ۲۱۱۴ | ۳۵۳ | ۶۹۳ | ۷۴ | ۱۰-۱۴ ساله |
| ۳۹۱۸ | ۵۲۶۶۸۲ | ۳۴۶۸ | ۵۶۳ | ۱۱۷۷ | ۱۳۵ | ۱۵-۱۹ ساله |
| ۷۲۷۹ | ۵۸۵۲۷۷ | ۳۸۳۷ | ۶۸۵ | ۱۵۷۵ | ۱۹۸ | ۲۰-۲۴ ساله |
| ۱۸۲۴ | ۴۶۷۴۸۸ | ۲۷۴۳ | ۶۰۹ | ۱۶۸۵ | ۲۰۳ | ۲۵-۲۹ ساله |
| ۸۹۵ | ۳۶۶۱۷۸ | ۱۹۲۶ | ۵۳۵ | ۱۵۹۸ | ۲۶۸ | ۳۰-۳۴ ساله |
| ۷۵۱ | ۳۳۰۶۶۷ | ۱۷۹۷ | ۶۵۴ | ۱۹۰۶ | ۴۶۹ | ۳۵-۳۹ ساله |
| ۵۲۸ | ۲۸۲۰۸۹ | ۱۴۹۱ | ۷۲۲ | ۱۸۳۲ | ۵۶۴ | ۴۰-۴۴ ساله |
| ۴۶۰ | ۲۳۷۱۱۳ | ۹۹۹ | ۵۶۵ | ۱۳۳۰ | ۲۹۲ | ۴۵-۴۹ ساله |
| ۳۶۱ | ۱۹۱۱۵۳ | ۶۵۶ | ۴۰۵ | ۹۱۶ | ۲۰۷ | ۵۰-۵۴ ساله |
| ۲۴۰ | ۱۳۰۱۸۴ | ۴۲۶ | ۳۶۹ | ۷۷۷ | ۱۳۰ | ۵۵-۵۹ ساله |
| ۱۴۸ | ۱۰۳۸۰۶ | ۳۲۸ | ۴۰۸ | ۹۱۹ | ۱۵۴ | ۶۰-۶۴ ساله |
| ۱۳۸ | ۸۲۴۲۷ | ۲۷۲ | ۵۳۵ | ۱۰۶۱ | ۱۶۲ | ۶۵-۶۹ ساله |
| ۱۱۹ | ۷۶۸۹۴ | ۳۴۸ | ۷۴۳ | ۱۶۳۵ | ۱۹۳ | ۷۰-۷۴ ساله |
| ۱۵۶ | ۸۹۲۲۲ | ۸۷۰ | ۱۸۶۲ | ۳۶۲۷ | ۳۵۵ | ۷۵ ساله و بیشتر |



۵-۱۴- معلولین بر حسب نوع معلولیت به تفکیک جنس و سن در نقاط شهری و روستایی آبان ۱۳۸۵
(دنباله)

| کل استان | | | | | جنس و سن |
|----------|---------|-----------------------|--------|--------|----------------------|
| نقص دست | قطع دست | اختلال در گفتار و صدا | ناشنوا | نابینا | |
| ۷۵۷۳ | ۱۵۷۱ | ۶۱۱۹ | ۳۶۲۲ | ۳۲۷۷ | مرد..... |
| ۷۲ | ۱۵ | ۱۵۸ | ۵۹ | ۳۸ |۰-۴ ساله |
| ۱۶۴ | ۲۴ | ۴۹۴ | ۱۳۰ | ۷۸ |۵-۹ ساله |
| ۲۳۶ | ۳۱ | ۵۹۱ | ۲۰۱ | ۸۱ |۱۰-۱۴ ساله |
| ۵۳۷ | ۸۱ | ۸۲۵ | ۳۳۹ | ۱۶۸ |۱۵-۱۹ ساله |
| ۷۷۰ | ۱۴۴ | ۷۸۷ | ۳۵۷ | ۲۲۹ |۲۰-۲۴ ساله |
| ۶۹۴ | ۱۴۲ | ۵۲۸ | ۲۹۹ | ۲۰۶ |۲۵-۲۹ ساله |
| ۶۶۲ | ۱۲۹ | ۴۱۱ | ۲۳۵ | ۱۸۴ |۳۰-۳۴ ساله |
| ۸۱۷ | ۲۲۰ | ۴۵۶ | ۲۷۶ | ۲۲۷ |۳۵-۳۹ ساله |
| ۹۳۸ | ۲۳۴ | ۳۹۸ | ۲۸۹ | ۲۶۸ |۴۰-۴۴ ساله |
| ۶۲۶ | ۱۵۶ | ۳۰۷ | ۲۲۳ | ۲۲۱ |۴۵-۴۹ ساله |
| ۳۹۶ | ۹۱ | ۲۰۰ | ۱۶۴ | ۱۹۸ |۵۰-۵۴ ساله |
| ۲۸۷ | ۷۲ | ۱۵۴ | ۱۲۸ | ۱۸۷ |۵۵-۵۹ ساله |
| ۲۷۹ | ۵۵ | ۱۵۱ | ۱۰۸ | ۱۶۷ |۶۰-۶۴ ساله |
| ۲۷۶ | ۵۲ | ۱۵۲ | ۱۱۷ | ۱۷۲ |۶۵-۶۹ ساله |
| ۳۳۴ | ۵۳ | ۱۸۰ | ۱۷۶ | ۲۴۰ |۷۰-۷۴ ساله |
| ۴۸۵ | ۷۲ | ۳۲۷ | ۵۲۱ | ۶۱۳ |۷۵ ساله و بیشتر |
| ۲۵۴۵ | ۲۹۰ | ۳۹۹۷ | ۲۷۶۴ | ۲۱۱۱ | زن..... |
| ۳۴ | ۱۵ | ۱۰۳ | ۴۴ | ۳۲ |۰-۴ ساله |
| ۹۷ | ۱۲ | ۲۹۰ | ۸۶ | ۵۲ |۵-۹ ساله |
| ۱۳۵ | ۱۵ | ۳۳۹ | ۱۴۷ | ۷۴ |۱۰-۱۴ ساله |
| ۱۸۷ | ۳۶ | ۴۵۶ | ۲۶۷ | ۱۱۱ |۱۵-۱۹ ساله |
| ۲۰۳ | ۳۷ | ۵۲۱ | ۲۷۶ | ۱۲۰ |۲۰-۲۴ ساله |
| ۱۸۶ | ۲۱ | ۴۰۸ | ۲۸۷ | ۱۲۱ |۲۵-۲۹ ساله |
| ۱۵۲ | ۲۵ | ۳۱۷ | ۱۷۱ | ۱۰۸ |۳۰-۳۴ ساله |
| ۱۱۸ | ۱۲ | ۲۷۸ | ۱۹۳ | ۱۱۵ |۳۵-۳۹ ساله |
| ۱۳۵ | ۱۸ | ۲۵۹ | ۱۸۵ | ۱۰۶ |۴۰-۴۴ ساله |
| ۱۲۴ | ۱۵ | ۱۹۱ | ۱۴۲ | ۹۵ |۴۵-۴۹ ساله |
| ۱۳۹ | ۱۳ | ۱۶۴ | ۱۱۱ | ۱۱۸ |۵۰-۵۴ ساله |
| ۱۲۹ | ۱۴ | ۱۰۴ | ۸۲ | ۱۲۸ |۵۵-۵۹ ساله |
| ۱۶۷ | ۱۱ | ۱۱۱ | ۹۸ | ۱۴۳ |۶۰-۶۴ ساله |
| ۱۶۲ | ۱۴ | ۹۲ | ۹۳ | ۱۳۱ |۶۵-۶۹ ساله |
| ۲۰۴ | ۸ | ۱۱۵ | ۱۳۷ | ۱۹۷ |۷۰-۷۴ ساله |
| ۳۷۳ | ۲۴ | ۲۴۹ | ۴۴۵ | ۴۵۹ |۷۵ ساله و بیشتر |



۵-۱۴- معلولین بر حسب نوع معلولیت به تفکیک جنس و سن در نقاط شهری و روستایی آبان ۱۳۸۵
(دنباله)

| کل استان | | | | | | جنس و سن |
|------------|----------|-------------|---------|--------|--------|---------------------------|
| اطهار نشده | هیچ کدام | اختلال ذهنی | نقص تنه | نقص پا | قطع پا | |
| ۱۲۱۵۲ | ۲۲۷۵۸۳۵ | ۱۴۰۶۹ | ۵۴۴۱ | ۱۳۶۷۰ | ۲۶۴۹ | مرد..... |
| ۲۰۶ | ۱۶۰۰۴۱ | ۱۸۴ | ۷۸ | ۱۴۳ | ۲۲ |۰-۴ ساله..... |
| ۲۳۹ | ۱۶۲۳۵۲ | ۶۹۵ | ۱۴۸ | ۲۸۷ | ۳۲ |۵-۹ ساله..... |
| ۶۰۹ | ۱۸۸۰۰۵ | ۱۲۹۵ | ۲۰۷ | ۴۲۷ | ۴۰ |۱۰-۱۴ ساله..... |
| ۲۵۲۸ | ۲۶۷۳۷۱ | ۲۱۸۵ | ۳۴۴ | ۸۲۲ | ۸۷ |۱۵-۱۹ ساله..... |
| ۴۸۲۰ | ۲۹۳۰۷۴ | ۲۴۰۴ | ۴۵۱ | ۱۱۶۰ | ۱۳۸ |۲۰-۲۴ ساله..... |
| ۱۳۶۶ | ۲۳۷۳۳۰ | ۱۷۲۷ | ۳۶۶ | ۱۱۸۹ | ۱۴۷ |۲۵-۲۹ ساله..... |
| ۶۵۰ | ۱۸۸۳۷۴ | ۱۱۹۵ | ۳۴۵ | ۱۱۳۱ | ۲۱۴ |۳۰-۳۴ ساله..... |
| ۵۰۳ | ۱۶۹۹۴۲ | ۱۱۶۶ | ۴۷۱ | ۱۴۶۳ | ۴۲۱ |۳۵-۳۹ ساله..... |
| ۳۴۳ | ۱۴۳۹۹۷ | ۹۹۱ | ۵۵۳ | ۱۴۸۸ | ۵۰۴ |۴۰-۴۴ ساله..... |
| ۲۹۴ | ۱۲۰۵۹۹ | ۶۴۳ | ۴۲۰ | ۱۰۰۷ | ۲۵۳ |۴۵-۴۹ ساله..... |
| ۱۹۸ | ۹۷۹۵۳ | ۴۰۷ | ۲۸۰ | ۶۴۲ | ۱۶۳ |۵۰-۵۴ ساله..... |
| ۱۱۹ | ۶۵۶۵۲ | ۲۴۶ | ۲۱۲ | ۴۸۳ | ۹۲ |۵۵-۵۹ ساله..... |
| ۸۰ | ۵۱۷۰۷ | ۱۸۴ | ۱۹۳ | ۴۵۷ | ۹۹ |۶۰-۶۴ ساله..... |
| ۸۲ | ۴۳۱۸۸ | ۱۶۳ | ۲۶۸ | ۵۳۳ | ۱۱۸ |۶۵-۶۹ ساله..... |
| ۵۱ | ۴۰۷۲۴ | ۱۹۵ | ۳۲۴ | ۷۷۸ | ۱۱۸ |۷۰-۷۴ ساله..... |
| ۶۴ | ۴۵۵۲۶ | ۳۸۹ | ۷۸۱ | ۱۶۶۰ | ۲۰۱ |۷۵ ساله و بیشتر..... |
| ۶۵۲۸ | ۲۱۹۱۱۲۲ | ۸۶۹۵ | ۳۹۵۹ | ۷۷۸۸ | ۸۳۹ | زن..... |
| ۲۱۴ | ۱۵۲۱۳۵ | ۱۴۵ | ۷۱ | ۹۲ | ۱۲ |۰-۴ ساله..... |
| ۲۳۷ | ۱۵۵۸۹۲ | ۴۶۵ | ۹۵ | ۲۰۵ | ۱۸ |۵-۹ ساله..... |
| ۳۵۸ | ۱۷۹۳۵۲ | ۸۱۹ | ۱۴۶ | ۲۶۶ | ۳۴ |۱۰-۱۴ ساله..... |
| ۱۳۹۰ | ۲۵۹۳۱۱ | ۱۲۸۳ | ۲۱۹ | ۳۵۵ | ۴۸ |۱۵-۱۹ ساله..... |
| ۲۴۵۹ | ۲۹۲۲۰۳ | ۱۴۳۳ | ۲۳۴ | ۴۱۵ | ۶۰ |۲۰-۲۴ ساله..... |
| ۴۵۸ | ۲۳۰۱۵۸ | ۱۰۱۶ | ۲۴۳ | ۴۹۶ | ۵۶ |۲۵-۲۹ ساله..... |
| ۲۴۵ | ۱۷۷۸۰۴ | ۷۳۱ | ۱۹۰ | ۴۶۷ | ۵۴ |۳۰-۳۴ ساله..... |
| ۲۴۸ | ۱۶۰۷۲۵ | ۶۳۱ | ۱۸۳ | ۴۴۳ | ۴۸ |۳۵-۳۹ ساله..... |
| ۱۸۵ | ۱۳۸۰۹۲ | ۵۰۰ | ۱۶۹ | ۳۴۴ | ۶۰ |۴۰-۴۴ ساله..... |
| ۱۶۶ | ۱۱۶۵۱۴ | ۳۵۶ | ۱۴۵ | ۳۲۳ | ۳۹ |۴۵-۴۹ ساله..... |
| ۱۶۳ | ۹۳۲۰۰ | ۲۴۹ | ۱۲۵ | ۲۷۴ | ۴۴ |۵۰-۵۴ ساله..... |
| ۱۲۱ | ۶۴۵۳۲ | ۱۸۰ | ۱۵۷ | ۲۹۴ | ۳۸ |۵۵-۵۹ ساله..... |
| ۶۸ | ۵۲۰۹۹ | ۱۴۴ | ۲۱۵ | ۴۶۲ | ۵۵ |۶۰-۶۴ ساله..... |
| ۵۶ | ۳۹۲۳۹ | ۱۰۹ | ۲۶۷ | ۵۲۸ | ۴۴ |۶۵-۶۹ ساله..... |
| ۶۸ | ۳۶۱۷۰ | ۱۵۳ | ۴۱۹ | ۸۵۷ | ۷۵ |۷۰-۷۴ ساله..... |
| ۹۲ | ۴۳۶۹۶ | ۴۸۱ | ۱۰۸۱ | ۱۹۶۷ | ۱۵۴ |۷۵ ساله و بیشتر..... |



۱۴-۵- معلولین بر حسب نوع معلولیت به تفکیک جنس و سن در نقاط شهری و روستایی آبان ۱۳۸۵ (دنباله)

| ساکن در نقاط شهری | | | | | جنس و سن |
|-------------------|---------|-----------------------|--------|--------|-----------------|
| نقص دست | قطع دست | اختلال در گفتار و صدا | ناشنوا | نابینا | |
| ۱۲۲۹ | ۱۵۵۴ | ۷۹۳۹ | ۵۰۱۲ | ۴۲۶۰ | مرد و زن |
| ۸۳ | ۲۶ | ۲۱۲ | ۸۵ | ۵۸ | ۰-۴ ساله |
| ۲۰۲ | ۳۵ | ۶۴۰ | ۱۷۹ | ۱۰۳ | ۵-۹ ساله |
| ۳۰۱ | ۳۴ | ۷۶۰ | ۲۷۷ | ۱۲۲ | ۱۰-۱۴ ساله |
| ۵۴۶ | ۹۴ | ۹۹۳ | ۴۷۵ | ۲۲۴ | ۱۵-۱۹ ساله |
| ۷۶۷ | ۱۴۵ | ۱۰۳۱ | ۴۸۶ | ۲۹۱ | ۲۰-۲۴ ساله |
| ۷۰۸ | ۱۳۷ | ۷۱۴ | ۴۶۵ | ۲۷۴ | ۲۵-۲۹ ساله |
| ۶۳۹ | ۱۲۷ | ۵۵۲ | ۳۲۳ | ۲۳۶ | ۳۰-۳۴ ساله |
| ۷۷۴ | ۲۰۲ | ۵۷۰ | ۳۷۲ | ۲۸۹ | ۳۵-۳۹ ساله |
| ۹۱۱ | ۲۳۵ | ۵۱۷ | ۳۸۰ | ۳۱۵ | ۴۰-۴۴ ساله |
| ۶۴۰ | ۱۳۹ | ۴۰۵ | ۲۹۱ | ۲۵۹ | ۴۵-۴۹ ساله |
| ۴۳۱ | ۸۶ | ۲۷۱ | ۲۲۴ | ۲۶۳ | ۵۰-۵۴ ساله |
| ۳۶۱ | ۷۳ | ۲۱۱ | ۱۶۴ | ۲۵۷ | ۵۵-۵۹ ساله |
| ۳۶۶ | ۵۵ | ۲۱۱ | ۱۶۷ | ۲۳۸ | ۶۰-۶۴ ساله |
| ۳۶۲ | ۵۱ | ۱۹۸ | ۱۶۷ | ۲۲۷ | ۶۵-۶۹ ساله |
| ۴۴۳ | ۵۴ | ۲۲۷ | ۲۳۳ | ۳۲۷ | ۷۰-۷۴ ساله |
| ۶۹۵ | ۶۱ | ۴۲۷ | ۷۲۴ | ۷۷۷ | ۷۵ ساله و بیشتر |

| ساکن در نقاط شهری | | | | | جنس و سن |
|-------------------|----------|-------------|---------|--------|----------|
| اظهار نشده | هیچ کدام | اختلال ذهنی | نقص تنه | نقص پا | |
| ۱۵۲۳۶ | ۳۷۲۴۲۱۹ | ۱۸۴۲۶ | ۷۵۲۶ | ۱۷۴۶۳ | ۲۸۹۸ |
| ۳۴۲ | ۲۵۸۰۶۹ | ۲۶۵ | ۱۱۶ | ۱۸۰ | ۲۷ |
| ۴۰۳ | ۲۶۴۵۶۶ | ۹۵۱ | ۲۰۳ | ۴۱۲ | ۴۱ |
| ۸۰۶ | ۳۰۱۷۷۴ | ۱۶۹۲ | ۲۸۰ | ۵۶۱ | ۶۲ |
| ۳۰۹۶ | ۴۳۱۵۹۸ | ۲۷۸۸ | ۴۳۸ | ۹۳۷ | ۱۰۰ |
| ۵۶۵۳ | ۴۸۶۵۰۰ | ۳۱۱۶ | ۵۶۲ | ۱۲۶۳ | ۱۵۶ |
| ۱۶۰۰ | ۳۹۳۱۱۸ | ۲۲۱۶ | ۵۰۰ | ۱۳۶۸ | ۱۶۷ |
| ۸۱۱ | ۳۰۷۸۳۵ | ۱۵۱۰ | ۴۲۴ | ۱۲۷۹ | ۲۰۷ |
| ۶۷۴ | ۲۸۲۱۱۰ | ۱۴۶۴ | ۵۵۳ | ۱۵۸۸ | ۳۹۹ |
| ۴۶۲ | ۲۴۲۵۴۶ | ۱۲۴۸ | ۶۱۸ | ۱۵۷۲ | ۵۰۴ |
| ۴۰۹ | ۲۰۴۱۲۷ | ۸۲۳ | ۴۸۹ | ۱۱۳۵ | ۲۴۷ |
| ۳۱۹ | ۱۶۳۱۶۰ | ۵۴۳ | ۳۴۹ | ۷۷۱ | ۱۷۷ |
| ۲۱۶ | ۱۰۹۶۰۰ | ۳۵۵ | ۳۱۴ | ۶۳۴ | ۱۱۱ |
| ۱۲۹ | ۸۴۹۷۵ | ۲۶۸ | ۳۲۶ | ۷۲۵ | ۱۳۶ |
| ۱۱۴ | ۶۶۰۰۱ | ۲۲۲ | ۴۳۴ | ۸۶۱ | ۱۳۱ |
| ۸۸ | ۵۹۵۰۹ | ۲۶۱ | ۵۶۲ | ۱۲۹۹ | ۱۵۴ |
| ۱۱۴ | ۶۸۷۳۱ | ۷۰۴ | ۱۳۵۸ | ۲۸۷۸ | ۲۷۹ |



۵-۱۴- معلولین برحسب نوع معلولیت به تفکیک جنس و سن در نقاط شهری و روستایی آبان ۱۳۸۵
(دنباله)

| ساکن در نقاط شهری | | | | | جنس و سن |
|-------------------|---------|-----------------------|--------|--------|----------------------|
| نقص دست | قطع دست | اختلال در گفتار و صدا | ناشنوا | نابینا | |
| ۶۱۶۲ | ۱۳۱۶ | ۴۸۴۳ | ۲۸۴۰ | ۲۶۳۸ | مرد..... |
| ۵۸ | ۱۳ | ۱۳۱ | ۴۶ | ۳۰ |۰-۴ ساله |
| ۱۲۲ | ۲۳ | ۴۱۰ | ۱۰۹ | ۶۰ |۵-۹ ساله |
| ۱۹۴ | ۲۳ | ۴۹۰ | ۱۶۲ | ۶۴ |۱۰-۱۴ ساله |
| ۳۹۲ | ۶۳ | ۶۴۰ | ۲۶۶ | ۱۳۵ |۱۵-۱۹ ساله |
| ۶۰۸ | ۱۱۷ | ۶۲۰ | ۲۶۴ | ۱۸۷ |۲۰-۲۴ ساله |
| ۵۶۱ | ۱۱۹ | ۴۰۳ | ۲۳۲ | ۱۷۳ |۲۵-۲۹ ساله |
| ۵۱۷ | ۱۰۵ | ۳۱۴ | ۱۹۰ | ۱۵۰ |۳۰-۳۴ ساله |
| ۶۷۶ | ۱۹۱ | ۳۵۷ | ۲۲۰ | ۲۰۰ |۳۵-۳۹ ساله |
| ۸۰۷ | ۲۲۱ | ۳۱۰ | ۲۳۶ | ۲۲۹ |۴۰-۴۴ ساله |
| ۵۳۵ | ۱۲۸ | ۲۵۰ | ۱۷۸ | ۱۸۷ |۴۵-۴۹ ساله |
| ۳۲۳ | ۷۸ | ۱۵۴ | ۱۴۳ | ۱۷۵ |۵۰-۵۴ ساله |
| ۲۵۲ | ۶۱ | ۱۲۸ | ۱۰۳ | ۱۶۰ |۵۵-۵۹ ساله |
| ۲۳۹ | ۴۵ | ۱۲۳ | ۸۶ | ۱۳۰ |۶۰-۶۴ ساله |
| ۲۳۳ | ۳۹ | ۱۲۸ | ۸۹ | ۱۳۲ |۶۵-۶۹ ساله |
| ۲۶۴ | ۴۸ | ۱۳۹ | ۱۲۸ | ۱۸۲ |۷۰-۷۴ ساله |
| ۳۸۱ | ۴۲ | ۲۴۶ | ۳۸۸ | ۴۴۴ |۷۵ ساله و بیشتر |
| ۲۰۶۷ | ۲۳۸ | ۳۰۹۶ | ۲۱۷۲ | ۱۶۲۲ | زن..... |
| ۲۵ | ۱۳ | ۸۱ | ۳۹ | ۲۸ |۰-۴ ساله |
| ۸۰ | ۱۲ | ۲۳۰ | ۷۰ | ۴۳ |۵-۹ ساله |
| ۱۰۷ | ۱۱ | ۲۷۰ | ۱۱۵ | ۵۸ |۱۰-۱۴ ساله |
| ۱۵۴ | ۳۱ | ۳۵۳ | ۲۰۹ | ۸۹ |۱۵-۱۹ ساله |
| ۱۵۹ | ۲۸ | ۴۱۱ | ۲۲۲ | ۱۰۴ |۲۰-۲۴ ساله |
| ۱۴۷ | ۱۸ | ۳۱۱ | ۲۳۳ | ۱۰۱ |۲۵-۲۹ ساله |
| ۱۲۲ | ۲۲ | ۲۳۸ | ۱۳۳ | ۸۶ |۳۰-۳۴ ساله |
| ۹۸ | ۱۱ | ۲۱۳ | ۱۵۲ | ۸۹ |۳۵-۳۹ ساله |
| ۱۰۴ | ۱۴ | ۲۰۷ | ۱۴۴ | ۸۶ |۴۰-۴۴ ساله |
| ۱۰۵ | ۱۱ | ۱۵۵ | ۱۱۳ | ۷۲ |۴۵-۴۹ ساله |
| ۱۰۸ | ۸ | ۱۱۷ | ۸۱ | ۸۸ |۵۰-۵۴ ساله |
| ۱۰۹ | ۱۲ | ۸۳ | ۶۱ | ۹۷ |۵۵-۵۹ ساله |
| ۱۲۷ | ۱۰ | ۸۸ | ۸۱ | ۱۰۸ |۶۰-۶۴ ساله |
| ۱۲۹ | ۱۲ | ۷۰ | ۷۸ | ۹۵ |۶۵-۶۹ ساله |
| ۱۷۹ | ۶ | ۸۸ | ۱۰۵ | ۱۴۵ |۷۰-۷۴ ساله |
| ۳۱۴ | ۱۹ | ۱۸۱ | ۳۳۶ | ۳۳۳ |۷۵ ساله و بیشتر |



۵-۱۴- معلولین برحسب نوع معلولیت به تفکیک جنس و سن در نقاط شهری و روستایی آبان ۱۳۸۵
(دنباله)

| ساکن در نقاط شهری | | | | | | جنس و سن |
|-------------------|----------|-------------|---------|--------|--------|----------------------|
| اظهار نشده | هیچ کدام | اختلال ذهنی | نقص تنه | نقص پا | قطع پا | |
| ۹۸۱۷ | ۱۸۹۳۵۹۷ | ۱۱۳۹۷ | ۴۴۵۰ | ۱۱۱۴۳ | ۲۲۰۵ | مرد..... |
| ۱۶۵ | ۱۳۲۲۷۰ | ۱۴۹ | ۶۰ | ۱۱۲ | ۱۸ |۰-۴ ساله |
| ۲۰۲ | ۱۳۴۸۹۲ | ۵۷۵ | ۱۲۳ | ۲۴۶ | ۲۵ |۵-۹ ساله |
| ۵۴۳ | ۱۵۴۴۴۲ | ۱۰۳۴ | ۱۶۶ | ۳۴۲ | ۳۱ |۱۰-۱۴ ساله |
| ۱۹۰۳ | ۲۱۸۶۰۴ | ۱۷۴۷ | ۲۶۴ | ۶۴۴ | ۶۳ |۱۵-۱۹ ساله |
| ۳۶۱۰ | ۲۴۰۴۷۶ | ۱۹۶۰ | ۳۶۶ | ۹۳۱ | ۱۱۱ |۲۰-۲۴ ساله |
| ۱۲۴۱ | ۱۹۷۶۲۴ | ۱۳۸۸ | ۲۹۸ | ۹۶۶ | ۱۲۰ |۲۵-۲۹ ساله |
| ۵۹۵ | ۱۵۷۴۹۲ | ۹۲۰ | ۲۷۲ | ۹۰۶ | ۱۶۱ |۳۰-۳۴ ساله |
| ۴۶۰ | ۱۴۴۶۸۶ | ۹۶۰ | ۳۹۹ | ۱۲۲۴ | ۳۵۹ |۳۵-۳۹ ساله |
| ۳۰۹ | ۱۲۳۶۴۰ | ۸۳۶ | ۴۸۵ | ۱۲۹۹ | ۴۵۴ |۴۰-۴۴ ساله |
| ۲۶۸ | ۱۰۴۱۲۰ | ۵۳۲ | ۳۵۹ | ۸۶۸ | ۲۱۱ |۴۵-۴۹ ساله |
| ۱۷۸ | ۸۴۴۸۵ | ۳۴۰ | ۲۴۷ | ۵۴۸ | ۱۴۰ |۵۰-۵۴ ساله |
| ۱۱۱ | ۵۶۳۱۶ | ۲۰۹ | ۱۸۵ | ۴۰۲ | ۸۰ |۵۵-۵۹ ساله |
| ۷۳ | ۴۳۱۰۹ | ۱۵۲ | ۱۵۹ | ۳۵۵ | ۸۸ |۶۰-۶۴ ساله |
| ۷۰ | ۳۵۱۲۲ | ۱۳۶ | ۲۲۵ | ۴۳۵ | ۹۹ |۶۵-۶۹ ساله |
| ۳۸ | ۳۱۶۲۷ | ۱۴۵ | ۲۵۵ | ۶۰۵ | ۹۵ |۷۰-۷۴ ساله |
| ۵۱ | ۳۴۶۹۲ | ۳۱۴ | ۵۸۷ | ۱۲۶۰ | ۱۵۰ |۷۵ ساله و بیشتر |
| ۵۴۱۹ | ۱۸۳۰۶۲۲ | ۷۰۲۹ | ۳۰۷۶ | ۶۳۲۰ | ۶۹۳ | زن..... |
| ۱۷۷ | ۱۲۵۷۹۹ | ۱۱۶ | ۵۶ | ۶۸ | ۹ |۰-۴ ساله |
| ۲۰۱ | ۱۲۹۶۷۴ | ۳۷۶ | ۸۰ | ۱۶۶ | ۱۶ |۵-۹ ساله |
| ۲۶۳ | ۱۴۷۳۳۲ | ۶۵۸ | ۱۱۴ | ۲۱۹ | ۳۱ |۱۰-۱۴ ساله |
| ۱۱۹۳ | ۲۱۲۹۹۴ | ۱۰۴۱ | ۱۷۴ | ۲۹۳ | ۳۷ |۱۵-۱۹ ساله |
| ۲۰۴۳ | ۲۴۶۰۲۴ | ۱۱۵۶ | ۱۹۶ | ۳۳۲ | ۴۵ |۲۰-۲۴ ساله |
| ۳۵۹ | ۱۹۵۴۹۴ | ۸۲۸ | ۲۰۲ | ۴۰۲ | ۴۷ |۲۵-۲۹ ساله |
| ۲۱۶ | ۱۵۰۳۴۳ | ۵۹۰ | ۱۵۲ | ۳۷۳ | ۴۶ |۳۰-۳۴ ساله |
| ۲۱۴ | ۱۳۷۴۲۴ | ۵۰۴ | ۱۵۴ | ۳۶۴ | ۴۰ |۳۵-۳۹ ساله |
| ۱۵۳ | ۱۱۸۹۰۶ | ۴۱۲ | ۱۳۳ | ۲۷۳ | ۵۰ |۴۰-۴۴ ساله |
| ۱۴۱ | ۱۰۰۰۰۷ | ۲۹۱ | ۱۳۰ | ۲۶۷ | ۳۶ |۴۵-۴۹ ساله |
| ۱۴۱ | ۷۸۶۷۵ | ۲۰۳ | ۱۰۲ | ۲۲۳ | ۳۷ |۵۰-۵۴ ساله |
| ۱۰۵ | ۵۳۲۸۴ | ۱۴۶ | ۱۲۹ | ۲۳۲ | ۳۱ |۵۵-۵۹ ساله |
| ۵۶ | ۴۱۸۶۶ | ۱۱۶ | ۱۶۷ | ۳۷۰ | ۴۸ |۶۰-۶۴ ساله |
| ۴۴ | ۳۰۸۷۹ | ۸۶ | ۲۰۹ | ۴۲۶ | ۳۲ |۶۵-۶۹ ساله |
| ۵۰ | ۲۷۸۸۲ | ۱۱۶ | ۳۰۷ | ۶۹۴ | ۵۹ |۷۰-۷۴ ساله |
| ۶۳ | ۳۴۰۳۹ | ۳۹۰ | ۷۷۱ | ۱۶۱۸ | ۱۲۹ |۷۵ ساله و بیشتر |



۵-۱۴- معلولین برحسب نوع معلولیت به تفکیک جنس و سن در نقاط شهری و روستایی آبان ۱۳۸۵
(دنباله)

| ساکن در نقاط روستایی | | | | | جنس و سن |
|----------------------|---------|-----------------------|--------|--------|-----------------------|
| نقص دست | قطع دست | اختلال در گفتار و صدا | ناشنوا | نابینا | |
| ۱۸۸۷ | ۳۰۷ | ۲۱۷۳ | ۱۳۷۰ | ۱۱۳۴ | مرد وزن |
| ۲۳ | ۴ | ۴۹ | ۱۸ | ۱۲ | ۰-۴ ساله |
| ۵۹ | ۱ | ۱۴۴ | ۳۷ | ۲۸ | ۵-۹ ساله |
| ۶۹ | ۱۲ | ۱۷۰ | ۷۱ | ۳۳ | ۱۰-۱۴ ساله |
| ۱۷۷ | ۲۳ | ۲۸۸ | ۱۳۱ | ۵۵ | ۱۵-۱۹ ساله |
| ۲۰۶ | ۳۶ | ۲۷۵ | ۱۴۶ | ۵۸ | ۲۰-۲۴ ساله |
| ۱۷۲ | ۲۶ | ۲۲۲ | ۱۲۱ | ۵۳ | ۲۵-۲۹ ساله |
| ۱۷۵ | ۲۷ | ۱۷۶ | ۸۳ | ۵۶ | ۳۰-۳۴ ساله |
| ۱۶۱ | ۳۰ | ۱۶۳ | ۹۶ | ۵۳ | ۳۵-۳۹ ساله |
| ۱۶۲ | ۱۷ | ۱۳۹ | ۹۳ | ۵۸ | ۴۰-۴۴ ساله |
| ۱۱۰ | ۳۲ | ۹۳ | ۷۴ | ۵۷ | ۴۵-۴۹ ساله |
| ۱۰۴ | ۱۸ | ۹۳ | ۵۱ | ۵۳ | ۵۰-۵۴ ساله |
| ۵۵ | ۱۳ | ۴۷ | ۴۶ | ۵۸ | ۵۵-۵۹ ساله |
| ۸۰ | ۱۱ | ۵۱ | ۳۹ | ۷۲ | ۶۰-۶۴ ساله |
| ۷۶ | ۱۵ | ۴۶ | ۴۲ | ۷۶ | ۶۵-۶۹ ساله |
| ۹۵ | ۷ | ۶۸ | ۸۰ | ۱۰۹ | ۷۰-۷۴ ساله |
| ۱۶۳ | ۳۵ | ۱۴۸ | ۲۴۲ | ۲۹۳ | ۷۵ ساله و بیشتر |

| ساکن در نقاط روستایی | | | | | جنس و سن | |
|----------------------|----------|-------------|---------|--------|----------|-----------------------|
| اظهار نشده | هیچ کدام | اختلال ذهنی | نقص تنه | نقص پا | | |
| ۳۴۴۴ | ۷۴۱۱۲۵ | ۴۳۲۸ | ۱۸۷۳ | ۳۹۸۹ | ۵۹۰ | مرد وزن |
| ۷۸ | ۵۳۹۰۹ | ۶۴ | ۳۳ | ۵۵ | ۷ | ۰-۴ ساله |
| ۷۳ | ۵۳۵۰۳ | ۲۰۹ | ۴۰ | ۸۰ | ۹ | ۵-۹ ساله |
| ۱۶۱ | ۶۵۴۲۳ | ۴۲۲ | ۷۳ | ۱۲۹ | ۱۲ | ۱۰-۱۴ ساله |
| ۸۲۲ | ۹۴۸۹۶ | ۶۷۸ | ۱۲۵ | ۲۳۷ | ۳۵ | ۱۵-۱۹ ساله |
| ۱۶۲۶ | ۹۸۶۰۲ | ۷۱۸ | ۱۲۳ | ۳۱۲ | ۴۲ | ۲۰-۲۴ ساله |
| ۲۲۴ | ۷۴۲۰۴ | ۵۲۶ | ۱۰۸ | ۳۱۷ | ۳۶ | ۲۵-۲۹ ساله |
| ۸۴ | ۵۸۲۲۷ | ۴۱۶ | ۱۱۱ | ۳۱۹ | ۶۱ | ۳۰-۳۴ ساله |
| ۷۷ | ۴۸۴۷۳ | ۳۳۱ | ۱۰۱ | ۳۱۸ | ۷۰ | ۳۵-۳۹ ساله |
| ۶۶ | ۳۹۴۶۸ | ۲۴۳ | ۱۰۴ | ۲۶۰ | ۶۰ | ۴۰-۴۴ ساله |
| ۵۱ | ۳۲۹۲۷ | ۱۷۵ | ۷۶ | ۱۹۵ | ۴۵ | ۴۵-۴۹ ساله |
| ۴۲ | ۲۷۹۲۵ | ۱۱۳ | ۵۶ | ۱۴۵ | ۳۰ | ۵۰-۵۴ ساله |
| ۲۴ | ۲۰۵۴۶ | ۷۰ | ۵۵ | ۱۴۳ | ۱۹ | ۵۵-۵۹ ساله |
| ۱۹ | ۱۸۷۹۴ | ۶۰ | ۸۲ | ۱۹۴ | ۱۸ | ۶۰-۶۴ ساله |
| ۲۴ | ۱۶۳۹۷ | ۵۰ | ۱۰۱ | ۲۰۰ | ۳۱ | ۶۵-۶۹ ساله |
| ۳۱ | ۱۷۳۵۸ | ۸۷ | ۱۸۱ | ۳۳۶ | ۳۹ | ۷۰-۷۴ ساله |
| ۴۲ | ۲۰۴۷۳ | ۱۶۶ | ۵۰۴ | ۷۴۹ | ۷۶ | ۷۵ ساله و بیشتر |



۵-۱۴- معلولین برحسب نوع معلولیت به تفکیک جنس و سن در نقاط شهری و روستایی آبان ۱۳۸۵
(دنباله)

| ساکن در نقاط روستایی | | | | | جنس و سن |
|----------------------|---------|-----------------------|--------|--------|---------------------|
| نقص دست | قطع دست | اختلال در گفتار و صدا | ناشنوا | نابینا | |
| ۱۴۱۰ | ۲۵۵ | ۱۲۷۳ | ۷۷۹ | ۶۳۶ | مرد..... |
| ۱۴ | ۲ | ۲۷ | ۱۳ | ۸ |۰-۴ ساله |
| ۴۲ | ۱ | ۸۴ | ۲۱ | ۱۸ |۵-۹ ساله |
| ۴۱ | ۸ | ۱۰۱ | ۳۹ | ۱۷ |۱۰-۱۴ ساله |
| ۱۴۵ | ۱۸ | ۱۸۵ | ۷۳ | ۳۳ |۱۵-۱۹ ساله |
| ۱۶۲ | ۲۷ | ۱۶۶ | ۹۲ | ۴۲ |۲۰-۲۴ ساله |
| ۱۳۳ | ۲۳ | ۱۲۵ | ۶۷ | ۳۳ |۲۵-۲۹ ساله |
| ۱۴۵ | ۲۴ | ۹۷ | ۴۵ | ۳۴ |۳۰-۳۴ ساله |
| ۱۴۱ | ۲۹ | ۹۹ | ۵۶ | ۲۷ |۳۵-۳۹ ساله |
| ۱۳۱ | ۱۳ | ۸۷ | ۵۲ | ۳۸ |۴۰-۴۴ ساله |
| ۹۱ | ۲۸ | ۵۷ | ۴۵ | ۳۴ |۴۵-۴۹ ساله |
| ۷۳ | ۱۳ | ۴۶ | ۲۱ | ۲۳ |۵۰-۵۴ ساله |
| ۳۵ | ۱۱ | ۲۶ | ۲۵ | ۲۷ |۵۵-۵۹ ساله |
| ۴۰ | ۱۰ | ۲۸ | ۲۲ | ۳۷ |۶۰-۶۴ ساله |
| ۴۳ | ۱۳ | ۲۴ | ۲۷ | ۴۰ |۶۵-۶۹ ساله |
| ۷۰ | ۵ | ۴۱ | ۴۸ | ۵۸ |۷۰-۷۴ ساله |
| ۱۰۴ | ۳۰ | ۸۰ | ۱۳۳ | ۱۶۷ |۷۵ساله و بیشتر |
| ۴۷۷ | ۵۲ | ۸۹۹ | ۵۹۱ | ۴۸۸ | زن..... |
| ۹ | ۲ | ۲۲ | ۵ | ۴ |۰-۴ ساله |
| ۱۷ | ۰ | ۶۰ | ۱۶ | ۱۰ |۵-۹ ساله |
| ۲۸ | ۴ | ۶۹ | ۳۲ | ۱۶ |۱۰-۱۴ ساله |
| ۳۲ | ۵ | ۱۰۳ | ۵۸ | ۲۲ |۱۵-۱۹ ساله |
| ۴۴ | ۹ | ۱۰۹ | ۵۴ | ۱۶ |۲۰-۲۴ ساله |
| ۳۹ | ۳ | ۹۷ | ۵۴ | ۲۰ |۲۵-۲۹ ساله |
| ۳۰ | ۳ | ۷۹ | ۳۸ | ۲۲ |۳۰-۳۴ ساله |
| ۲۰ | ۱ | ۶۴ | ۴۰ | ۲۶ |۳۵-۳۹ ساله |
| ۳۱ | ۴ | ۵۲ | ۴۱ | ۲۰ |۴۰-۴۴ ساله |
| ۱۹ | ۴ | ۳۶ | ۲۹ | ۲۳ |۴۵-۴۹ ساله |
| ۳۱ | ۵ | ۴۷ | ۳۰ | ۳۰ |۵۰-۵۴ ساله |
| ۲۰ | ۲ | ۲۱ | ۲۱ | ۳۱ |۵۵-۵۹ ساله |
| ۴۰ | ۱ | ۲۳ | ۱۷ | ۳۵ |۶۰-۶۴ ساله |
| ۳۳ | ۲ | ۲۲ | ۱۵ | ۳۶ |۶۵-۶۹ ساله |
| ۲۵ | ۲ | ۲۷ | ۳۲ | ۵۱ |۷۰-۷۴ ساله |
| ۵۹ | ۵ | ۶۸ | ۱۰۹ | ۱۲۶ |۷۵ساله و بیشتر |



۵-۱۴- معلولین بر حسب نوع معلولیت به تفکیک جنس و سن در نقاط شهری و روستایی آبان ۱۳۸۵
(دنباله)

| ساکن در نقاط روستایی | | | | | | جنس و سن |
|----------------------|----------|-------------|---------|--------|--------|----------------------|
| اظهار نشده | هیچ کدام | اختلال ذهنی | نقص تنه | نقص پا | قطع پا | |
| ۲۳۳۵ | ۳۸۱۴۵۱ | ۲۶۶۶ | ۹۹۰ | ۲۵۲۳ | ۴۴۴ | مرد..... |
| ۴۱ | ۲۷۶۶۳ | ۳۵ | ۱۸ | ۳۱ | ۴ |۰-۴ ساله |
| ۳۷ | ۲۷۳۷۲ | ۱۲۰ | ۲۵ | ۴۱ | ۷ |۵-۹ ساله |
| ۶۶ | ۳۳۴۹۲ | ۲۶۱ | ۴۱ | ۸۳ | ۹ |۱۰-۱۴ ساله |
| ۶۲۵ | ۴۸۶۷۵ | ۴۳۷ | ۸۰ | ۱۷۶ | ۲۴ |۱۵-۱۹ ساله |
| ۱۲۱۰ | ۵۲۵۰۹ | ۴۴۲ | ۸۵ | ۲۲۹ | ۲۷ |۲۰-۲۴ ساله |
| ۱۲۵ | ۳۹۶۲۳ | ۳۳۸ | ۶۷ | ۲۲۳ | ۲۷ |۲۵-۲۹ ساله |
| ۵۵ | ۳۰۸۳۳ | ۲۷۵ | ۷۳ | ۲۲۵ | ۵۳ |۳۰-۳۴ ساله |
| ۴۳ | ۲۵۲۲۰ | ۲۰۵ | ۷۲ | ۲۳۹ | ۶۲ |۳۵-۳۹ ساله |
| ۳۴ | ۲۰۳۲۳ | ۱۵۵ | ۶۸ | ۱۸۹ | ۵۰ |۴۰-۴۴ ساله |
| ۲۶ | ۱۶۴۴۹ | ۱۱۰ | ۶۱ | ۱۳۹ | ۴۲ |۴۵-۴۹ ساله |
| ۲۰ | ۱۳۴۴۲ | ۶۷ | ۳۳ | ۹۴ | ۲۳ |۵۰-۵۴ ساله |
| ۸ | ۹۳۱۷ | ۳۷ | ۲۷ | ۸۱ | ۱۲ |۵۵-۵۹ ساله |
| ۷ | ۸۵۷۴ | ۳۲ | ۳۴ | ۱۰۲ | ۱۱ |۶۰-۶۴ ساله |
| ۱۲ | ۸۰۵۲ | ۲۷ | ۴۳ | ۹۸ | ۱۹ |۶۵-۶۹ ساله |
| ۱۳ | ۹۰۸۰ | ۵۰ | ۶۹ | ۱۷۳ | ۲۳ |۷۰-۷۴ ساله |
| ۱۳ | ۱۰۸۲۷ | ۷۵ | ۱۹۴ | ۴۰۰ | ۵۱ |۷۵ ساله و بیشتر |
| ۱۱۰۹ | ۳۵۹۶۷۴ | ۱۶۶۲ | ۸۸۳ | ۱۴۶۶ | ۱۴۶ | زن..... |
| ۳۷ | ۲۶۲۴۶ | ۲۹ | ۱۵ | ۲۴ | ۳ |۰-۴ ساله |
| ۳۶ | ۲۶۱۳۱ | ۸۹ | ۱۵ | ۳۹ | ۲ |۵-۹ ساله |
| ۹۵ | ۳۱۹۳۱ | ۱۶۱ | ۳۲ | ۴۶ | ۳ |۱۰-۱۴ ساله |
| ۱۹۷ | ۴۶۲۲۱ | ۲۴۱ | ۴۵ | ۶۱ | ۱۱ |۱۵-۱۹ ساله |
| ۴۱۶ | ۴۶۰۹۳ | ۲۷۶ | ۳۸ | ۸۳ | ۱۵ |۲۰-۲۴ ساله |
| ۹۹ | ۳۴۵۸۱ | ۱۸۸ | ۴۱ | ۹۴ | ۹ |۲۵-۲۹ ساله |
| ۲۹ | ۲۷۳۹۴ | ۱۴۱ | ۳۸ | ۹۴ | ۸ |۳۰-۳۴ ساله |
| ۳۴ | ۲۳۲۵۳ | ۱۲۶ | ۲۹ | ۷۹ | ۸ |۳۵-۳۹ ساله |
| ۳۲ | ۱۹۱۴۵ | ۸۸ | ۳۶ | ۷۱ | ۱۰ |۴۰-۴۴ ساله |
| ۲۵ | ۱۶۴۷۸ | ۶۵ | ۱۵ | ۵۶ | ۳ |۴۵-۴۹ ساله |
| ۲۲ | ۱۴۴۸۳ | ۴۶ | ۲۳ | ۵۱ | ۷ |۵۰-۵۴ ساله |
| ۱۶ | ۱۱۲۲۹ | ۳۳ | ۲۸ | ۶۲ | ۷ |۵۵-۵۹ ساله |
| ۱۲ | ۱۰۲۲۰ | ۲۸ | ۴۸ | ۹۲ | ۷ |۶۰-۶۴ ساله |
| ۱۲ | ۸۳۴۵ | ۲۳ | ۵۸ | ۱۰۲ | ۱۲ |۶۵-۶۹ ساله |
| ۱۸ | ۸۲۷۸ | ۳۷ | ۱۱۲ | ۱۶۳ | ۱۶ |۷۰-۷۴ ساله |
| ۲۹ | ۹۶۴۶ | ۹۱ | ۳۱۰ | ۳۴۹ | ۲۵ |۷۵ ساله و بیشتر |



۵-۱۴- معلولین برحسب نوع معلولیت به تفکیک جنس و سن در نقاط شهری و روستایی آبان ۱۳۸۵
(دنباله)

| جنس و سن | غیر ساکن | | | | | | | | | | |
|----------------|----------|--------|-----------------------|---------|---------|--------|--------|---------|-------------|----------|------------|
| | نابینا | ناشنوا | اختلال در گفتار و صدا | قطع دست | نقص دست | قطع پا | نقص پا | نقص تنه | اختلال ذهنی | هیچ کدام | اظهار نشده |
| مرد وزن ... | ۴ | ۴ | ۵ | ۰ | ۲ | ۰ | ۶ | ۱ | ۱۰ | ۱۶۱۳ | ۰ |
| ۰-۴ ساله..... | ۰ | ۰ | ۰ | ۰ | ۰ | ۰ | ۰ | ۰ | ۰ | ۱۹۸ | ۰ |
| ۵-۹ ساله..... | ۰ | ۰ | ۰ | ۰ | ۰ | ۰ | ۰ | ۰ | ۰ | ۱۷۵ | ۰ |
| ۱۰-۱۴ ساله. | ۰ | ۰ | ۰ | ۰ | ۱ | ۰ | ۳ | ۰ | ۰ | ۱۶۰ | ۰ |
| ۱۵-۱۹ ساله | ۰ | ۰ | ۰ | ۰ | ۱ | ۰ | ۳ | ۰ | ۲ | ۱۸۸ | ۰ |
| ۲۰-۲۴ ساله. | ۰ | ۱ | ۲ | ۰ | ۰ | ۰ | ۰ | ۰ | ۳ | ۱۷۵ | ۰ |
| ۲۵-۲۹ ساله | ۰ | ۰ | ۰ | ۰ | ۰ | ۰ | ۰ | ۱ | ۱ | ۱۶۶ | ۰ |
| ۳۰-۳۴ ساله | ۰ | ۰ | ۰ | ۰ | ۰ | ۰ | ۰ | ۰ | ۰ | ۱۱۶ | ۰ |
| ۳۵-۳۹ ساله | ۰ | ۱ | ۱ | ۰ | ۰ | ۰ | ۰ | ۰ | ۲ | ۸۴ | ۰ |
| ۴۰-۴۴ ساله. | ۱ | ۱ | ۱ | ۰ | ۰ | ۰ | ۰ | ۰ | ۰ | ۷۵ | ۰ |
| ۴۵-۴۹ ساله | ۰ | ۰ | ۰ | ۰ | ۰ | ۰ | ۰ | ۰ | ۱ | ۵۹ | ۰ |
| ۵۰-۵۴ ساله. | ۰ | ۰ | ۰ | ۰ | ۰ | ۰ | ۰ | ۰ | ۰ | ۶۸ | ۰ |
| ۵۵-۵۹ ساله | ۰ | ۰ | ۰ | ۰ | ۰ | ۰ | ۰ | ۰ | ۱ | ۳۸ | ۰ |
| ۶۰-۶۴ ساله. | ۰ | ۰ | ۰ | ۰ | ۰ | ۰ | ۰ | ۰ | ۰ | ۳۷ | ۰ |
| ۶۵-۶۹ ساله. | ۰ | ۱ | ۰ | ۰ | ۰ | ۰ | ۰ | ۰ | ۰ | ۲۹ | ۰ |
| ۷۰-۷۴ ساله .. | ۱ | ۰ | ۰ | ۰ | ۰ | ۰ | ۰ | ۰ | ۰ | ۲۷ | ۰ |
| ۷۵ساله و بیشتر | ۲ | ۰ | ۱ | ۰ | ۰ | ۰ | ۰ | ۰ | ۰ | ۱۸ | ۰ |



۵-۱۴- معلولین برحسب نوع معلولیت به تفکیک جنس و سن در نقاط شهری و روستایی آبان ۱۳۸۵
(دنباله)

| جنس و سن | غیر ساکن | | | | | | | | | | |
|----------------|----------|--------|-----------------------|---------|---------|--------|--------|---------|-------------|----------|------------|
| | نابینا | ناشنوا | اختلال در گفتار و صدا | قطع دست | نقص دست | قطع پا | نقص پا | نقص تنه | اختلال ذهنی | هیچ کدام | اظهار نشده |
| مرد..... | ۳ | ۳ | ۳ | ۰ | ۱ | ۰ | ۴ | ۱ | ۶ | ۷۸۷ | ۰ |
| ۰-۴ ساله..... | ۰ | ۰ | ۰ | ۰ | ۰ | ۰ | ۰ | ۰ | ۰ | ۱۰۸ | ۰ |
| ۵-۹ ساله..... | ۰ | ۰ | ۰ | ۰ | ۰ | ۰ | ۰ | ۰ | ۰ | ۸۸ | ۰ |
| ۱۰-۱۴ ساله... | ۰ | ۰ | ۰ | ۰ | ۱ | ۰ | ۲ | ۰ | ۰ | ۷۱ | ۰ |
| ۱۵-۱۹ ساله.. | ۰ | ۰ | ۰ | ۰ | ۰ | ۰ | ۲ | ۰ | ۱ | ۹۲ | ۰ |
| ۲۰-۲۴ ساله... | ۰ | ۱ | ۱ | ۰ | ۰ | ۰ | ۰ | ۰ | ۲ | ۸۹ | ۰ |
| ۲۵-۲۹ ساله.. | ۰ | ۰ | ۰ | ۰ | ۰ | ۰ | ۰ | ۱ | ۱ | ۸۳ | ۰ |
| ۳۰-۳۴ ساله.. | ۰ | ۰ | ۰ | ۰ | ۰ | ۰ | ۰ | ۰ | ۰ | ۴۹ | ۰ |
| ۳۵-۳۹ ساله.. | ۰ | ۰ | ۰ | ۰ | ۰ | ۰ | ۰ | ۰ | ۱ | ۳۶ | ۰ |
| ۴۰-۴۴ ساله... | ۱ | ۱ | ۱ | ۰ | ۰ | ۰ | ۰ | ۰ | ۰ | ۳۴ | ۰ |
| ۴۵-۴۹ ساله.. | ۰ | ۰ | ۰ | ۰ | ۰ | ۰ | ۰ | ۰ | ۱ | ۳۰ | ۰ |
| ۵۰-۵۴ ساله... | ۰ | ۰ | ۰ | ۰ | ۰ | ۰ | ۰ | ۰ | ۰ | ۲۶ | ۰ |
| ۵۵-۵۹ ساله.. | ۰ | ۰ | ۰ | ۰ | ۰ | ۰ | ۰ | ۰ | ۰ | ۱۹ | ۰ |
| ۶۰-۶۴ ساله... | ۰ | ۰ | ۰ | ۰ | ۰ | ۰ | ۰ | ۰ | ۰ | ۲۴ | ۰ |
| ۶۵-۶۹ ساله... | ۰ | ۱ | ۰ | ۰ | ۰ | ۰ | ۰ | ۰ | ۰ | ۱۴ | ۰ |
| ۷۰-۷۴ساله..... | ۰ | ۰ | ۰ | ۰ | ۰ | ۰ | ۰ | ۰ | ۰ | ۱۷ | ۰ |
| ۷۵ساله و بیشتر | ۲ | ۰ | ۱ | ۰ | ۰ | ۰ | ۰ | ۰ | ۰ | ۷ | ۰ |
| زن..... | ۱ | ۱ | ۲ | ۰ | ۱ | ۰ | ۲ | ۰ | ۴ | ۸۲۶ | ۰ |
| ۰-۴ ساله..... | ۰ | ۰ | ۰ | ۰ | ۰ | ۰ | ۰ | ۰ | ۰ | ۹۰ | ۰ |
| ۵-۹ ساله..... | ۰ | ۰ | ۰ | ۰ | ۰ | ۰ | ۰ | ۰ | ۰ | ۸۷ | ۰ |
| ۱۰-۱۴ ساله... | ۰ | ۰ | ۰ | ۰ | ۰ | ۰ | ۱ | ۰ | ۰ | ۸۹ | ۰ |
| ۱۵-۱۹ ساله.. | ۰ | ۰ | ۰ | ۰ | ۱ | ۰ | ۱ | ۰ | ۱ | ۹۶ | ۰ |
| ۲۰-۲۴ ساله... | ۰ | ۰ | ۰ | ۰ | ۰ | ۰ | ۰ | ۰ | ۰ | ۸۶ | ۰ |
| ۲۵-۲۹ ساله.. | ۰ | ۰ | ۰ | ۰ | ۰ | ۰ | ۰ | ۰ | ۰ | ۸۳ | ۰ |
| ۳۰-۳۴ ساله.. | ۰ | ۰ | ۰ | ۰ | ۰ | ۰ | ۰ | ۰ | ۰ | ۶۷ | ۰ |
| ۳۵-۳۹ ساله.. | ۰ | ۱ | ۱ | ۰ | ۰ | ۰ | ۰ | ۰ | ۱ | ۴۸ | ۰ |
| ۴۰-۴۴ ساله... | ۰ | ۰ | ۰ | ۰ | ۰ | ۰ | ۰ | ۰ | ۰ | ۴۱ | ۰ |
| ۴۵-۴۹ ساله.. | ۰ | ۰ | ۰ | ۰ | ۰ | ۰ | ۰ | ۰ | ۰ | ۲۹ | ۰ |
| ۵۰-۵۴ ساله... | ۰ | ۰ | ۰ | ۰ | ۰ | ۰ | ۰ | ۰ | ۰ | ۴۲ | ۰ |
| ۵۵-۵۹ ساله.. | ۰ | ۰ | ۰ | ۰ | ۰ | ۰ | ۰ | ۰ | ۱ | ۱۹ | ۰ |
| ۶۰-۶۴ ساله... | ۰ | ۰ | ۰ | ۰ | ۰ | ۰ | ۰ | ۰ | ۰ | ۱۳ | ۰ |
| ۶۵-۶۹ ساله... | ۰ | ۰ | ۰ | ۰ | ۰ | ۰ | ۰ | ۰ | ۰ | ۱۵ | ۰ |
| ۷۰-۷۴ساله..... | ۱ | ۰ | ۰ | ۰ | ۰ | ۰ | ۰ | ۰ | ۰ | ۱۰ | ۰ |
| ۷۵ساله و بیشتر | ۰ | ۰ | ۰ | ۰ | ۰ | ۰ | ۰ | ۰ | ۰ | ۱۱ | ۰ |

مأخذ- مرکز آمار ایران.

۱۴-۶- معلولین بر حسب نوع معلولیت به تفکیک شهرستان آبان ۱۳۸۵

| شهرستان | نابینا | ناشنوا | اختلال در گفتار و صدا | قطع دست | نقص دست | قطع پا |
|-------------------|--------|--------|-----------------------|---------|---------|--------|
| کل استان..... | ۵۳۸۸ | ۶۳۸۶ | ۱۰۱۱۶ | ۱۸۶۱ | ۱۰۱۱۸ | ۳۴۸۸ |
| آران و بیدگل..... | ۱۱۵ | ۱۴۷ | ۲۵۱ | ۳۹ | ۲۶۸ | ۷۸ |
| اردستان..... | ۴۳ | ۵۵ | ۱۰۵ | ۲۰ | ۹۵ | ۳۸ |
| اصفهان..... | ۲۱۰۴ | ۲۵۳۷ | ۳۶۸۲ | ۷۸۵ | ۴۰۱۷ | ۱۴۰۰ |
| برخوار..... | ۳۰۶ | ۳۷۷ | ۶۲۵ | ۱۰۷ | ۶۶۱ | ۱۹۹ |
| تیران و کرون..... | ۹۰ | ۱۳۵ | ۲۰۷ | ۴۱ | ۱۹۳ | ۵۴ |
| چادگان..... | ۹۵ | ۵۶ | ۱۰۲ | ۱۳ | ۸۲ | ۳۰ |
| خمینی شهر..... | ۳۹۲ | ۴۲۴ | ۶۹۰ | ۱۳۷ | ۶۸۷ | ۲۸۱ |
| خوانسار..... | ۵۸ | ۵۸ | ۱۰۳ | ۱۰ | ۵۳ | ۲۹ |
| سمیرم..... | ۹۹ | ۱۵۴ | ۲۴۱ | ۳۰ | ۲۴۸ | ۵۷ |
| سمیرم سفلی..... | ۸۸ | ۱۱۵ | ۱۷۹ | ۱۶ | ۱۵۲ | ۳۲ |
| شهرضا..... | ۲۱۳ | ۲۹۲ | ۴۹۷ | ۶۲ | ۳۱۴ | ۱۱۳ |
| فریدن..... | ۹۹ | ۱۳۵ | ۲۲۶ | ۳۲ | ۱۸۸ | ۴۶ |
| فریدونشهر..... | ۵۱ | ۸۴ | ۱۵۴ | ۱۲ | ۹۵ | ۱۵ |
| فلاورجان..... | ۲۱۳ | ۳۲۲ | ۴۹۳ | ۷۹ | ۳۹۲ | ۱۶۲ |
| کاشان..... | ۳۸۵ | ۳۵۲ | ۶۳۰ | ۱۴۶ | ۸۱۳ | ۲۵۹ |
| گلپایگان..... | ۹۷ | ۱۲۹ | ۲۱۸ | ۳۱ | ۲۶۳ | ۸۸ |
| لنجان..... | ۲۲۹ | ۲۴۵ | ۵۶۸ | ۸۸ | ۴۱۹ | ۱۴۹ |
| مبارکه..... | ۱۵۴ | ۱۷۶ | ۲۷۳ | ۴۱ | ۲۴۱ | ۹۹ |
| نابین..... | ۱۱۷ | ۱۰۴ | ۱۷۷ | ۱۹ | ۱۳۲ | ۶۸ |
| نجف آباد..... | ۳۷۳ | ۴۲۴ | ۶۰۴ | ۱۴۵ | ۷۱۲ | ۲۶۳ |
| نطنز..... | ۶۷ | ۶۵ | ۹۱ | ۸ | ۹۳ | ۲۸ |



۶-۱۴- معلولین بر حسب نوع معلولیت به تفکیک شهرستان آبان ۱۳۸۵ (دنباله)

| شهرستان | نقص پا | نقص تنه | اختلال ذهنی | هیچ کدام | اظهار نشده |
|-------------------|--------|---------|-------------|----------|------------|
| کل استان..... | ۲۱۴۵۱ | ۹۴۰۰ | ۲۲۷۶۴ | ۴۴۶۶۹۵۷ | ۱۸۶۸۰ |
| آران و بیدگل..... | ۷۲۲ | ۲۳۸ | ۴۸۷ | ۸۸۵۰۴ | ۱۲۶ |
| اردستان..... | ۲۸۸ | ۱۲۸ | ۲۳۰ | ۴۳۵۴۶ | ۳۳۱ |
| اصفهان..... | ۸۱۱۱ | ۳۸۵۳ | ۸۸۸۶ | ۱۹۵۰۳۰۲ | ۷۲۶۰ |
| برخوار..... | ۱۴۲۴ | ۴۹۷ | ۱۳۱۲ | ۲۷۵۰۵۴ | ۲۶۱ |
| تیران و کرون..... | ۳۸۸ | ۲۰۴ | ۴۲۵ | ۶۲۹۳۲ | ۱۱۳ |
| چادگان..... | ۱۵۶ | ۴۷ | ۱۳۳ | ۳۳۸۱۳ | ۱۱۳ |
| خمینی شهر..... | ۱۵۰۳ | ۵۶۵ | ۱۶۸۰ | ۲۷۷۸۰۴ | ۴۲۸۱ |
| خوانسار..... | ۱۴۷ | ۷۰ | ۲۳۹ | ۳۱۸۵۰ | ۳۱ |
| سمیرم..... | ۴۰۶ | ۲۰۹ | ۳۷۰ | ۷۱۵۵۸ | ۸۸ |
| سمیرم سفلی..... | ۳۲۵ | ۱۱۴ | ۲۸۱ | ۳۳۱۷۳ | ۱۰۲۷ |
| شهرضا..... | ۷۳۲ | ۳۸۱ | ۹۶۹ | ۱۴۰۴۵۷ | ۶۸۹ |
| فریدن..... | ۴۷۹ | ۱۹۹ | ۴۴۱ | ۸۱۹۷۲ | ۲۸۴ |
| فریدونشهر..... | ۱۴۵ | ۷۱ | ۱۷۰ | ۳۸۶۰۸ | ۱۷۷ |
| فلاورجان..... | ۸۷۹ | ۳۶۰ | ۱۲۴۷ | ۲۲۸۸۵۲ | ۳۷۷ |
| کاشان..... | ۱۸۲۷ | ۶۴۲ | ۱۴۷۹ | ۲۹۶۴۱۴ | ۹۳۸ |
| گلپایگان..... | ۵۵۶ | ۲۱۰ | ۴۳۲ | ۸۲۳۲۴ | ۷۳ |
| لنجان..... | ۸۸۵ | ۵۹۳ | ۱۲۹۸ | ۲۲۲۳۰۱ | ۹۹۲ |
| مبارکه..... | ۶۱۴ | ۲۱۰ | ۶۳۲ | ۱۳۲۸۰۸ | ۱۲۳ |
| نابین..... | ۳۸۳ | ۱۷۰ | ۳۳۹ | ۵۳۸۳۷ | ۷۳۱ |
| نجف آباد..... | ۱۳۲۲ | ۵۷۴ | ۱۵۵۰ | ۲۷۷۰۳۲ | ۵۴۷ |
| نطنز..... | ۱۶۶ | ۶۵ | ۱۶۴ | ۴۳۸۲۶ | ۱۱۸ |

مأخذ- مرکز آمار ایران.

۷-۱۴- معلولین بر حسب جنس، سن و تعداد موارد معلولیت^(۱) در نقاط شهری و روستایی

آبان ۱۳۸۵

| کل استان | | | | جنس و سن |
|------------------------|----------------|----------------|-------|----------------------|
| سه نوع معلولیت و بیشتر | دو نوع معلولیت | یک نوع معلولیت | جمع | |
| ۲۷۶۹ | ۹۸۳۳ | ۶۰۰۲۸ | ۷۳۶۱۹ | مرد و زن..... |
| ۷۳ | ۱۳۹ | ۸۲۰ | ۱۰۲۲ | ۰-۴ ساله..... |
| ۲۱۳ | ۳۶۲ | ۲۰۱۰ | ۲۵۸۵ | ۵-۹ ساله..... |
| ۲۸۸ | ۵۸۴ | ۳۰۵۲ | ۳۹۲۴ | ۱۰-۱۴ ساله..... |
| ۴۲۵ | ۹۳۷ | ۵۲۰۱ | ۶۵۶۳ | ۱۵-۱۹ ساله..... |
| ۴۴۵ | ۱۰۲۳ | ۶۳۵۸ | ۷۸۲۶ | ۲۰-۲۴ ساله..... |
| ۳۳۳ | ۸۰۱ | ۵۵۳۱ | ۶۶۶۵ | ۲۵-۲۹ ساله..... |
| ۲۴۶ | ۶۵۵ | ۴۶۷۳ | ۵۵۷۴ | ۳۰-۳۴ ساله..... |
| ۲۴۰ | ۸۱۸ | ۵۱۸۲ | ۶۲۴۰ | ۳۵-۳۹ ساله..... |
| ۲۳۴ | ۸۳۶ | ۵۰۶۵ | ۶۱۳۵ | ۴۰-۴۴ ساله..... |
| ۱۷۵ | ۵۸۸ | ۳۵۸۵ | ۴۳۴۸ | ۴۵-۴۹ ساله..... |
| ۱۳۲ | ۳۸۵ | ۲۶۱۲ | ۳۱۲۹ | ۵۰-۵۴ ساله..... |
| ۱۰۱ | ۳۰۳ | ۲۰۷۸ | ۲۴۸۲ | ۵۵-۵۹ ساله..... |
| ۱۲۸ | ۳۳۴ | ۲۰۴۷ | ۲۵۰۹ | ۶۰-۶۴ ساله..... |
| ۱۲۸ | ۳۵۳ | ۲۲۰۱ | ۲۶۸۲ | ۶۵-۶۹ ساله..... |
| ۱۸۷ | ۵۰۱ | ۳۰۰۰ | ۳۶۸۸ | ۷۰-۷۴ ساله..... |
| ۴۲۱ | ۱۲۰۳ | ۶۶۱۳ | ۸۲۳۷ | ۷۵ ساله و بیشتر..... |



۷-۱۴- معلولین بر حسب جنس، سن و تعداد موارد معلولیت^(۱) در نقاط شهری و روستایی آبان ۱۳۸۵ (دنباله)

| کل استان | | | | جنس و سن |
|------------------------|----------------|----------------|-------|-----------------------|
| سه نوع معلولیت و بیشتر | دو نوع معلولیت | یک نوع معلولیت | جمع | |
| ۲۲۵۳ | ۶۰۷۳ | ۳۹۰۸۶ | ۴۷۴۱۲ | مرد..... |
| ۳۹ | ۷۸ | ۴۹۶ | ۶۱۳ | ۰-۴ ساله |
| ۱۳۴ | ۲۰۸ | ۱۲۳۴ | ۱۵۷۶ | ۵-۹ ساله |
| ۱۷۰ | ۳۴۳ | ۱۹۱۳ | ۲۴۲۶ | ۱۰-۱۴ ساله |
| ۲۷۲ | ۵۶۷ | ۳۴۳۸ | ۴۲۷۷ | ۱۵-۱۹ ساله |
| ۲۵۵ | ۶۶۳ | ۴۳۴۹ | ۵۲۶۷ | ۲۰-۲۴ ساله |
| ۱۶۸ | ۵۰۵ | ۳۷۸۴ | ۴۴۵۷ | ۲۵-۲۹ ساله |
| ۱۴۲ | ۴۲۴ | ۳۲۳۲ | ۳۷۹۸ | ۳۰-۳۴ ساله |
| ۱۶۱ | ۵۹۲ | ۳۸۵۰ | ۴۶۰۳ | ۳۵-۳۹ ساله |
| ۱۶۴ | ۶۳۲ | ۳۹۰۷ | ۴۷۰۳ | ۴۰-۴۴ ساله |
| ۱۲۳ | ۴۱۴ | ۲۶۵۹ | ۳۱۹۶ | ۴۵-۴۹ ساله |
| ۹۰ | ۲۴۸ | ۱۷۷۵ | ۲۱۱۳ | ۵۰-۵۴ ساله |
| ۶۱ | ۱۸۸ | ۱۳۰۲ | ۱۵۵۱ | ۵۵-۵۹ ساله |
| ۷۱ | ۱۷۵ | ۱۱۳۰ | ۱۳۷۶ | ۶۰-۶۴ ساله |
| ۷۴ | ۲۰۰ | ۱۲۲۹ | ۱۵۰۳ | ۶۵-۶۹ ساله |
| ۹۹ | ۲۷۶ | ۱۵۴۹ | ۱۹۲۴ | ۷۰-۷۴ ساله |
| ۲۳۰ | ۵۶۰ | ۳۲۳۹ | ۴۰۲۹ | ۷۵ ساله و بیشتر |
| ۱۵۱۶ | ۳۷۴۹ | ۲۰۹۴۲ | ۲۶۲۰۷ | زن..... |
| ۳۴ | ۶۱ | ۳۲۴ | ۴۱۹ | ۰-۴ ساله |
| ۷۹ | ۱۵۴ | ۷۷۶ | ۱۰۰۹ | ۵-۹ ساله |
| ۱۱۸ | ۲۴۱ | ۱۱۳۹ | ۱۴۹۸ | ۱۰-۱۴ ساله |
| ۱۵۳ | ۳۷۰ | ۱۷۶۳ | ۲۲۸۶ | ۱۵-۱۹ ساله |
| ۱۹۰ | ۳۶۰ | ۲۰۰۹ | ۲۵۵۹ | ۲۰-۲۴ ساله |
| ۱۶۵ | ۲۹۶ | ۱۷۴۷ | ۲۲۰۸ | ۲۵-۲۹ ساله |
| ۱۰۴ | ۲۳۱ | ۱۴۴۱ | ۱۷۷۶ | ۳۰-۳۴ ساله |
| ۷۹ | ۲۲۶ | ۱۳۳۲ | ۱۶۳۷ | ۳۵-۳۹ ساله |
| ۷۰ | ۲۰۴ | ۱۱۵۸ | ۱۴۳۲ | ۴۰-۴۴ ساله |
| ۵۲ | ۱۷۴ | ۹۲۶ | ۱۱۵۲ | ۴۵-۴۹ ساله |
| ۴۲ | ۱۳۷ | ۸۳۷ | ۱۰۱۶ | ۵۰-۵۴ ساله |
| ۴۰ | ۱۱۵ | ۷۷۶ | ۹۳۱ | ۵۵-۵۹ ساله |
| ۵۷ | ۱۵۹ | ۹۱۷ | ۱۱۳۳ | ۶۰-۶۴ ساله |
| ۵۴ | ۱۵۳ | ۹۷۲ | ۱۱۷۹ | ۶۵-۶۹ ساله |
| ۸۸ | ۲۲۵ | ۱۴۵۱ | ۱۷۶۴ | ۷۰-۷۴ ساله |
| ۱۹۱ | ۶۴۳ | ۳۳۷۴ | ۴۲۰۸ | ۷۵ ساله و بیشتر |



۱۴-۷- معلولین بر حسب جنس، سن و تعداد موارد معلولیت^(۱) در نقاط شهری و روستایی آبان ۱۳۸۵ (دنباله)

| ساکن در نقاط شهری | | | | جنس و سن |
|------------------------|----------------|----------------|-------|-----------------------|
| سه نوع معلولیت و بیشتر | دو نوع معلولیت | یک نوع معلولیت | جمع | |
| ۳۰۸۲ | ۷۸۷۰ | ۴۸۳۲۱ | ۵۹۲۷۳ | مرد و زن |
| ۵۵ | ۱۰۵ | ۶۷۷ | ۸۳۷ | ۰-۴ ساله |
| ۱۷۵ | ۳۰۴ | ۱۶۳۳ | ۲۱۱۲ | ۵-۹ ساله |
| ۲۳۴ | ۴۸۷ | ۲۴۱۳ | ۳۱۳۴ | ۱۰-۱۴ ساله |
| ۳۲۹ | ۷۲۸ | ۴۱۵۲ | ۵۲۰۹ | ۱۵-۱۹ ساله |
| ۳۵۲ | ۸۱۱ | ۵۱۳۹ | ۶۳۰۲ | ۲۰-۲۴ ساله |
| ۲۶۵ | ۶۲۵ | ۴۵۰۴ | ۵۳۹۴ | ۲۵-۲۹ ساله |
| ۱۸۸ | ۵۰۲ | ۳۷۲۹ | ۴۴۱۹ | ۳۰-۳۴ ساله |
| ۲۰۳ | ۶۵۸ | ۴۲۸۶ | ۵۱۴۷ | ۳۵-۳۹ ساله |
| ۱۹۵ | ۷۰۰ | ۴۳۱۵ | ۵۲۱۰ | ۴۰-۴۴ ساله |
| ۱۴۰ | ۴۹۴ | ۳۰۲۰ | ۳۶۵۴ | ۴۵-۴۹ ساله |
| ۱۱۴ | ۳۰۶ | ۲۱۶۱ | ۲۵۸۱ | ۵۰-۵۴ ساله |
| ۸۹ | ۲۵۷ | ۱۶۹۹ | ۲۰۴۵ | ۵۵-۵۹ ساله |
| ۱۰۸ | ۲۷۳ | ۱۶۲۲ | ۲۰۰۳ | ۶۰-۶۴ ساله |
| ۱۰۹ | ۲۹۷ | ۱۷۳۲ | ۲۱۳۸ | ۶۵-۶۹ ساله |
| ۱۶۶ | ۳۹۹ | ۲۲۶۴ | ۲۸۲۹ | ۷۰-۷۴ ساله |
| ۳۶۰ | ۹۲۴ | ۴۹۷۵ | ۶۲۵۹ | ۷۵ ساله و بیشتر |



۷-۱۴- معلولین بر حسب جنس، سن و تعداد موارد معلولیت^(۱) در نقاط شهری و روستایی آبان ۱۳۸۵ (دنباله)

| ساکن در نقاط شهری | | | | جنس و سن |
|------------------------|----------------|----------------|-------|----------------------|
| سه نوع معلولیت و بیشتر | دو نوع معلولیت | یک نوع معلولیت | جمع | |
| ۱۸۳۳ | ۴۸۸۷ | ۳۱۷۲۱ | ۳۸۴۴۱ | مرد..... |
| ۳۰ | ۵۹ | ۴۰۹ | ۴۹۸ |۰-۴ ساله |
| ۱۱۲ | ۱۸۰ | ۹۹۷ | ۱۲۸۹ |۵-۹ ساله |
| ۱۴۳ | ۲۸۸ | ۱۵۰۱ | ۱۹۳۲ |۱۰-۱۴ ساله |
| ۲۰۹ | ۴۳۲ | ۲۷۲۳ | ۳۳۶۴ |۱۵-۱۹ ساله |
| ۱۹۳ | ۵۲۴ | ۳۵۳۷ | ۴۲۵۴ |۲۰-۲۴ ساله |
| ۱۲۷ | ۳۹۷ | ۳۰۸۵ | ۳۶۰۹ |۲۵-۲۹ ساله |
| ۱۰۸ | ۳۲۰ | ۲۵۷۱ | ۲۹۹۹ |۳۰-۳۴ ساله |
| ۱۳۳ | ۴۸۳ | ۳۲۲۱ | ۳۸۳۷ |۳۵-۳۹ ساله |
| ۱۳۸ | ۵۳۷ | ۳۳۸۹ | ۴۰۶۴ |۴۰-۴۴ ساله |
| ۱۰۰ | ۳۵۰ | ۲۲۴۸ | ۲۶۹۸ |۴۵-۴۹ ساله |
| ۷۹ | ۲۰۳ | ۱۵۰۵ | ۱۷۸۷ |۵۰-۵۴ ساله |
| ۵۳ | ۱۶۱ | ۱۰۹۹ | ۱۳۱۳ |۵۵-۵۹ ساله |
| ۶۱ | ۱۴۸ | ۸۹۸ | ۱۱۰۷ |۶۰-۶۴ ساله |
| ۶۵ | ۱۶۸ | ۹۸۵ | ۱۲۱۸ |۶۵-۶۹ ساله |
| ۸۸ | ۲۱۵ | ۱۱۶۷ | ۱۴۷۰ |۷۰-۷۴ ساله |
| ۱۹۴ | ۴۲۲ | ۲۳۸۶ | ۳۰۰۲ |۷۵ ساله و بیشتر |
| ۱۲۴۹ | ۲۹۸۳ | ۱۶۶۰۰ | ۲۰۸۳۲ | زن..... |
| ۲۵ | ۴۶ | ۲۶۸ | ۳۳۹ |۰-۴ ساله |
| ۶۳ | ۱۲۴ | ۶۳۶ | ۸۲۳ |۵-۹ ساله |
| ۹۱ | ۱۹۹ | ۹۱۲ | ۱۲۰۲ |۱۰-۱۴ ساله |
| ۱۲۰ | ۲۹۶ | ۱۴۲۹ | ۱۸۴۵ |۱۵-۱۹ ساله |
| ۱۵۹ | ۲۸۷ | ۱۶۰۲ | ۲۰۴۸ |۲۰-۲۴ ساله |
| ۱۳۸ | ۲۲۸ | ۱۴۱۹ | ۱۷۸۵ |۲۵-۲۹ ساله |
| ۸۰ | ۱۸۲ | ۱۱۵۸ | ۱۴۲۰ |۳۰-۳۴ ساله |
| ۷۰ | ۱۷۵ | ۱۰۶۵ | ۱۳۱۰ |۳۵-۳۹ ساله |
| ۵۷ | ۱۶۳ | ۹۲۶ | ۱۱۴۶ |۴۰-۴۴ ساله |
| ۴۰ | ۱۴۴ | ۷۷۲ | ۹۵۶ |۴۵-۴۹ ساله |
| ۳۵ | ۱۰۳ | ۶۵۶ | ۷۹۴ |۵۰-۵۴ ساله |
| ۳۶ | ۹۶ | ۶۰۰ | ۷۳۲ |۵۵-۵۹ ساله |
| ۴۷ | ۱۲۵ | ۷۲۴ | ۸۹۶ |۶۰-۶۴ ساله |
| ۴۴ | ۱۲۹ | ۷۴۷ | ۹۲۰ |۶۵-۶۹ ساله |
| ۷۸ | ۱۸۴ | ۱۰۹۷ | ۱۳۵۹ |۷۰-۷۴ ساله |
| ۱۶۶ | ۵۰۲ | ۲۵۸۹ | ۳۲۵۷ |۷۵ ساله و بیشتر |



۱۴-۷- معلولین بر حسب جنس، سن و تعداد موارد معلولیت^(۱) در نقاط شهری و روستایی
آبان ۱۳۸۵ (دنباله)

| ساکن در نقاط روستایی | | | | جنس و سن |
|------------------------|----------------|----------------|-------|----------------------|
| سه نوع معلولیت و بیشتر | دو نوع معلولیت | یک نوع معلولیت | جمع | |
| ۶۸۷ | ۱۹۵۲ | ۱۱۷۰۷ | ۱۴۳۴۶ | مرد و زن..... |
| ۱۸ | ۳۴ | ۱۴۳ | ۱۹۵ | ۰-۴ ساله..... |
| ۳۸ | ۵۸ | ۳۷۷ | ۴۷۳ | ۵-۹ ساله..... |
| ۵۴ | ۹۷ | ۶۳۹ | ۷۹۰ | ۱۰-۱۴ ساله..... |
| ۹۶ | ۲۰۹ | ۱۰۴۹ | ۱۳۵۴ | ۱۵-۱۹ ساله..... |
| ۹۳ | ۲۱۲ | ۱۲۱۹ | ۱۵۲۴ | ۲۰-۲۴ ساله..... |
| ۶۸ | ۱۷۶ | ۱۰۲۷ | ۱۲۷۱ | ۲۵-۲۹ ساله..... |
| ۵۸ | ۱۵۳ | ۹۴۴ | ۱۱۵۵ | ۳۰-۳۴ ساله..... |
| ۳۷ | ۱۶۰ | ۸۹۶ | ۱۰۹۳ | ۳۵-۳۹ ساله..... |
| ۳۹ | ۱۳۶ | ۷۵۰ | ۹۲۵ | ۴۰-۴۴ ساله..... |
| ۳۵ | ۹۴ | ۵۶۵ | ۶۹۴ | ۴۵-۴۹ ساله..... |
| ۱۸ | ۷۹ | ۴۵۱ | ۵۴۸ | ۵۰-۵۴ ساله..... |
| ۱۲ | ۴۶ | ۳۷۹ | ۴۳۷ | ۵۵-۵۹ ساله..... |
| ۲۰ | ۶۱ | ۴۲۵ | ۵۰۶ | ۶۰-۶۴ ساله..... |
| ۱۹ | ۵۶ | ۴۶۹ | ۵۴۴ | ۶۵-۶۹ ساله..... |
| ۲۱ | ۱۰۲ | ۷۳۶ | ۸۵۹ | ۷۰-۷۴ ساله..... |
| ۶۱ | ۲۷۹ | ۱۶۳۸ | ۱۹۷۸ | ۷۵ ساله و بیشتر..... |



۷-۱۴- معلولین بر حسب جنس، سن و تعداد موارد معلولیت^(۱) در نقاط شهری و روستایی
آبان ۱۳۸۵ (دنباله)

| ساکن در نقاط روستایی | | | | جنس و سن |
|------------------------|----------------|----------------|------|----------------------|
| سه نوع معلولیت و بیشتر | دو نوع معلولیت | یک نوع معلولیت | جمع | |
| ۴۲۰ | ۱۱۸۶ | ۷۳۶۵ | ۸۹۷۱ | مرد..... |
| ۹ | ۱۹ | ۸۷ | ۱۱۵ |۰-۴ ساله |
| ۲۲ | ۲۸ | ۲۳۷ | ۲۸۷ |۵-۹ ساله |
| ۲۷ | ۵۵ | ۴۱۲ | ۴۹۴ |۱۰-۱۴ ساله |
| ۶۳ | ۱۳۵ | ۷۱۵ | ۹۱۳ |۱۵-۱۹ ساله |
| ۶۲ | ۱۳۹ | ۸۱۲ | ۱۰۱۳ |۲۰-۲۴ ساله |
| ۴۱ | ۱۰۸ | ۶۹۹ | ۸۴۸ |۲۵-۲۹ ساله |
| ۳۴ | ۱۰۴ | ۶۶۱ | ۷۹۹ |۳۰-۳۴ ساله |
| ۲۸ | ۱۰۹ | ۶۲۹ | ۷۶۶ |۳۵-۳۹ ساله |
| ۲۶ | ۹۵ | ۵۱۸ | ۶۳۹ |۴۰-۴۴ ساله |
| ۲۳ | ۶۴ | ۴۱۱ | ۴۹۸ |۴۵-۴۹ ساله |
| ۱۱ | ۴۵ | ۲۷۰ | ۳۲۶ |۵۰-۵۴ ساله |
| ۸ | ۲۷ | ۲۰۳ | ۲۳۸ |۵۵-۵۹ ساله |
| ۱۰ | ۲۷ | ۲۳۲ | ۲۶۹ |۶۰-۶۴ ساله |
| ۹ | ۳۲ | ۲۴۴ | ۲۸۵ |۶۵-۶۹ ساله |
| ۱۱ | ۶۱ | ۳۸۲ | ۴۵۴ |۷۰-۷۴ ساله |
| ۳۶ | ۱۳۸ | ۸۵۳ | ۱۰۲۷ |۷۵ ساله و بیشتر |
| ۲۶۷ | ۷۶۶ | ۴۳۴۲ | ۵۳۷۵ | زن..... |
| ۹ | ۱۵ | ۵۶ | ۸۰ |۰-۴ ساله |
| ۱۶ | ۳۰ | ۱۴۰ | ۱۸۶ |۵-۹ ساله |
| ۲۷ | ۴۲ | ۲۲۷ | ۲۹۶ |۱۰-۱۴ ساله |
| ۳۳ | ۷۴ | ۳۳۴ | ۴۴۱ |۱۵-۱۹ ساله |
| ۳۱ | ۷۳ | ۴۰۷ | ۵۱۱ |۲۰-۲۴ ساله |
| ۲۷ | ۶۸ | ۳۲۸ | ۴۲۳ |۲۵-۲۹ ساله |
| ۲۴ | ۴۹ | ۲۸۳ | ۳۵۶ |۳۰-۳۴ ساله |
| ۹ | ۵۱ | ۲۶۷ | ۳۲۷ |۳۵-۳۹ ساله |
| ۱۳ | ۴۱ | ۲۳۲ | ۲۸۶ |۴۰-۴۴ ساله |
| ۱۲ | ۳۰ | ۱۵۴ | ۱۹۶ |۴۵-۴۹ ساله |
| ۷ | ۳۴ | ۱۸۱ | ۲۲۲ |۵۰-۵۴ ساله |
| ۴ | ۱۹ | ۱۷۶ | ۱۹۹ |۵۵-۵۹ ساله |
| ۱۰ | ۳۴ | ۱۹۳ | ۲۳۷ |۶۰-۶۴ ساله |
| ۱۰ | ۲۴ | ۲۲۵ | ۲۵۹ |۶۵-۶۹ ساله |
| ۱۰ | ۴۱ | ۳۵۴ | ۴۰۵ |۷۰-۷۴ ساله |
| ۲۵ | ۱۴۱ | ۷۸۵ | ۹۵۱ |۷۵ ساله و بیشتر |

(۱) شامل نابینایی، ناشنوایی اختلال در گفتار و صدا، قطع دست، نقص دست، قطع پا، نقص پا، نقص تنه و اختلال ذهنی می باشد. مأخذ- مرکز آمار ایران.

۸-۱۴- تعداد واحدهای کمیته‌ی امداد امام خمینی (ره) و مددجویان زیر پوشش آنها و مبلغ کمک مستمری و سایر پرداختی‌ها

| طرح شهید رجایی | | تعداد واحد امداد | سال و شهرستان |
|--------------------|--------------|------------------|------------------------|
| مبلغ (میلیون ریال) | تعداد نفرات | | |
| ۴۰۵۰۹ | ۶۴۵۲۱ | ۷۰ | ۱۳۸۱ |
| ۳۶۴۷۷ | ۵۹۲۱۶ | ۷۲ | ۱۳۸۲ |
| ۷۴۷۳۹ | ۵۸۶۷۰ | ۶۵ | ۱۳۸۳ |
| ۱۰۴۲۱۸ | ۵۷۵۲۹ | ۳۲ | ۱۳۸۴ |
| ۱۰۱۷۱۰ | ۵۸۱۴۸ | ۳۴ | ۱۳۸۵ |
| ۱۰۴۵۷۲ | ۵۹۰۱۸ | ۳۴ | ۱۳۸۶ |
| ۱۴۴۱۴۰ | ۵۸۳۸۶ | ۳۴ | ۱۳۸۷ |
| ۱۳۴۷۳۱ | ۵۷۷۶۰ | ۳۲ | ۱۳۸۸ |
| ۱۶۱۴ | ۶۳۹ | ۱ | آران و بیدگل |
| ۵۶۳۹ | ۲۱۷۹ | ۱ | اردستان |
| ۱۶۴۵۰ | ۶۸۷۵ | ۷ | اصفهان |
| ۱۵۶۶ | ۶۱۰ | ۱ | برخوار |
| ۹۷۳۳ | ۴۰۳۶ | ۱ | تیران و کرون |
| ۷۴۲۱ | ۳۵۸۶ | ۱ | چادگان |
| ۳۲۷ | ۱۵۶ | ۱ | خمینی شهر |
| ۶۰۹۲ | ۲۴۶۳ | ۱ | خوانسار |
| ۱۳۲۲ | ۴۹۱ | ۱ | خور و بیابانک |
| ۳۵۳۲ | ۱۴۰۵ | ۱ | دهاقان |
| ۹۲۴۳ | ۴۵۸۸ | ۲ | سمیرم |
| ۲۷۱۸ | ۱۰۴۷ | ۲ | شاهین شهر و میمه |
| ۴۵۳۷ | ۱۷۸۳ | ۱ | شهرضا |
| ۱۵۵۸۵ | ۶۹۵۲ | ۲ | فریدن |
| ۱۰۱۰۷ | ۵۵۵۱ | ۱ | فریدونشهر |
| ۷۰۱۱ | ۲۷۱۲ | ۱ | فلاورجان |
| ۹۵۳۰ | ۳۸۷۳ | ۱ | کاشان |
| ۷۰۸۵ | ۲۸۷۱ | ۱ | گلپایگان |
| ۳۲۴۵ | ۱۲۳۳ | ۱ | لنجان |
| ۱۸۵۸ | ۷۱۵ | ۱ | مبارکه |
| ۴۰۵۵ | ۱۴۹۹ | ۱ | نایین |
| ۴۳۳۴ | ۱۹۰۴ | ۱ | نجف آباد |
| ۱۷۲۷ | ۵۹۲ | ۱ | نطنز |



۸-۱۴- تعداد واحدهای کمیته‌ی امداد امام خمینی (ره) و مددجویان زیر پوشش آنها و مبلغ کمک مستمری و سایر پرداختی‌ها (دنباله)

| طرح مدد جویی | | | سال و شهرستان |
|--------------------|-------------------|-------------------|------------------------|
| مبلغ (میلیون ریال) | تعداد نفرات موردی | تعداد نفرات دائمی | |
| ۰۰۰ | ۲۶۲۷۰۲ | ۱۲۵۹۵۰ | ۱۳۸۱ |
| ۶۲۳۲۹ | ۱۶۲۹۰۶ | ۲۹۲۸۸ | ۱۳۸۲ |
| ۱۳۳۴۱۲ | ۲۰۱۵۰۹ | ۱۱۹۶۱۰ | ۱۳۸۳ |
| ۳۰۷۰۷۷ | ۱۳۱۹۱۱ | ۱۲۰۰۸۸ | ۱۳۸۴ |
| ۳۶۵۹۳۶ | ۱۷۹۱۷۳ | ۱۲۶۴۵۷ | ۱۳۸۵ |
| ۴۷۲۱۴۲ | ۱۷۶۸۲۰ | ۱۳۷۰۲۸ | ۱۳۸۶ |
| ۶۳۰۵۲۳ | ۱۲۵۱۰۸ | ۱۳۹۲۱۹ | ۱۳۸۷ |
| ۷۷۲۴۷۸ | ۱۳۸۵۰۹ | ۱۳۹۲۹۳ | ۱۳۸۸ |
| ۱۵۹۱۲ | ۵۰۱۰ | ۳۸۹۳ | آران و بیدگل |
| ۱۱۲۸۱ | ۴۶۷۲ | ۲۱۲۹ | اردستان |
| ۳۵۴۱۴۸ | ۴۴۹۱۹ | ۳۹۵۶۹ | اصفهان |
| ۱۵۱۸۴ | ۵۳۴ | ۳۶۴۶ | برخوار |
| ۱۵۶۲۱ | ۶۵۹۳ | ۳۳۸۹ | تیران و کرون |
| ۱۴۴۳۶ | ۸۹۳ | ۳۳۲۲ | چادگان |
| ۲۸۴۱۰ | ۸۰۶۹ | ۸۱۳۳ | خمینی شهر |
| ۷۹۶۶ | ۵۷ | ۱۵۳۴ | خوانسار |
| ۴۴۸۳ | ۱۶۳۷ | ۷۷۶ | خور و بیابانک |
| ۹۰۶۸ | ۱۹۴۵ | ۱۹۱۸ | دهاقان |
| ۲۱۳۵۶ | ۴۱۰۳ | ۵۲۶۰ | سمیرم |
| ۲۰۷۴۸ | ۱۳۵۲ | ۴۲۴۷ | شاهین شهر و میمه |
| ۱۶۴۷۳ | ۶۲۲۱ | ۳۷۶۶ | شهرضا |
| ۳۲۷۲۳ | ۸۹۹۴ | ۷۱۸۷ | فریدن |
| ۱۶۷۶۷ | ۹۵۲۰ | ۴۰۶۳ | فریدونشهر |
| ۲۶۹۱۰ | ۴۰۴۴ | ۶۹۸۹ | فلاورجان |
| ۳۹۶۸۲ | ۴۹۸۶ | ۹۸۴۱ | کاشان |
| ۱۸۰۹۱ | ۷۸۹۰ | ۴۲۳۷ | گلپایگان |
| ۲۵۴۱۰ | ۵۶۵۴ | ۶۵۰۷ | لنجان |
| ۱۵۲۶۸ | ۲۶۰۰ | ۲۸۵۸ | مبارکه |
| ۷۲۵۳ | ۱۱۸۸ | ۱۲۳۳ | نایین |
| ۴۹۳۷۵ | ۵۳۰۰ | ۱۳۹۵۰ | نجف آباد |
| ۵۹۱۳ | ۲۳۲۸ | ۸۴۶ | نطنز |

مأخذ- کمیته امداد امام خمینی (ره).

۹-۱۴- استفاده کنندگان از خدمات درمانی، آموزشی و فرهنگی کمیته‌ی امداد امام خمینی (ره) و وام‌ها و مبلغ پرداخت شده (میلیون ریال)

| سال و شهرستان | خدمات درمانی و امور بیمه | | خدمات آموزشی و فرهنگی | |
|------------------------|--------------------------|-------------------|-----------------------|------------------------------------|
| | تعداد نفرات دائمی | تعداد نفرات موردی | مبلغ | تعداد محصل و دانشجوی استفاده کننده |
| ۱۳۸۱ | ۱۷۲۱۸۲ | ۱۷۵۹۸ | ۳۱۳۳۹ | ۴۲۸۷۵ |
| ۱۳۸۲ | ۱۶۵۵۱۵ | ۲۰۴۲۴ | ۳۳۴۲۸ | ۳۷۰۵۸ |
| ۱۳۸۳ | ۱۶۵۰۸۰ | ۱۲۹۸۴ | ۳۴۷۲۵ | ۳۳۳۶۸ |
| ۱۳۸۴ | ۱۵۸۶۱۳ | ۳۹۵۳ | ۴۷۵۸۱ | ۳۱۵۳۸ |
| ۱۳۸۵ | ۶۲۸۶۹ | ۹۴۵۳ | ۳۳۱۱۴ | ۳۰۶۴۰ |
| ۱۳۸۶ | ۶۶۰۰۵ | ۷۱۵۰ | ۳۴۹۲۸ | ۲۸۸۵۱ |
| ۱۳۸۷ | ۶۹۲۳۰ | ۴۸۰۸ | ۵۶۳۶۱ | ۲۷۴۵۲ |
| ۱۳۸۸ | ۶۷۶۶۰ | ۲۸۱۱ | ۷۳۲۷۴ | ۲۶۳۴۵ |
| آران و بیدگل | ۱۸۱۶ | ۱۵ | ۳۷۱ | ۶۳۶ |
| اردستان | ۰ | ۰ | ۳۰۵ | ۴۶۵ |
| اصفهان | ۲۸۷۵۳ | ۱۰۳۱ | ۶۱۹۴۰ | ۷۰۷۵ |
| برخوار | ۹۱۴ | ۲۷ | ۳۴۵ | ۶۵۸ |
| تیران و کرون | ۰ | ۱۳ | ۵۰۳ | ۸۰۷ |
| چادگان | ۰ | ۴۱ | ۴۴۷ | ۶۸۹ |
| خمینی شهر | ۶۸۸۹ | ۲۶۹ | ۴۹۹ | ۱۱۶۹ |
| خوانسار | ۷۴۸ | ۲۰ | ۲۹۱ | ۴۶۴ |
| خور و بیابانک | ۰ | ۳۹ | ۱۰۰ | ۱۴۴ |
| دهاقان | ۰ | ۵ | ۲۱۸ | ۳۳۱ |
| سمیرم | ۱۴۱۳ | ۲۰۵ | ۷۳۷ | ۱۲۲۹ |
| شاهین شهر و میمه | ۲۵۵۴ | ۱۰۸ | ۵۵۵ | ۹۳۹ |
| شهرضا | ۲۴۶۹ | ۲۳۸ | ۴۹۱ | ۷۴۰ |
| فریدن | ۰ | ۴۰ | ۹۹۷ | ۱۷۰۵ |
| فریدونشهر | ۰ | ۷۳ | ۶۲۳ | ۸۸۰ |
| فلاورجان | ۲۸۲۰ | ۶ | ۷۴۵ | ۱۳۱۸ |
| کاشان | ۴۹۵۸ | ۳۵۵ | ۹۸۹ | ۱۳۸۹ |
| گلپایگان | ۱۴۰۵ | ۴۲ | ۵۳۷ | ۷۹۹ |
| لنجان | ۲۰۸۰ | ۱۰۶ | ۵۷۷ | ۱۴۶۲ |
| مبارکه | ۹۲۵ | ۱۶۷ | ۲۹۷ | ۵۳۱ |
| نایین | ۶۰۰ | ۱۱ | ۲۳۷ | ۲۵۹ |
| نجف آباد | ۹۲۹۶ | ۰ | ۱۲۴۴ | ۲۳۹۴ |
| نطنز | ۰ | ۰ | ۲۲۶ | ۲۶۲ |



۹-۱۴- استفاده‌کنندگان از خدمات درمانی، آموزشی و فرهنگی کمیته‌ی امداد امام خمینی (ره) و وام‌ها و مبلغ پرداخت شده (میلیون ریال) (دنباله)

| اعطای وام قرض‌الحسنه | | اعطای وام خودکفایی | | سال و شهرستان |
|----------------------|--------------|--------------------|-------------|------------------------|
| مبلغ | تعداد | مبلغ | تعداد | |
| ۱۷۱۴۱ | ۱۱۰۲۶ | ۱۴۶۷۴۵ | ۱۲۱۳ | ۱۳۸۱ |
| ۱۸۴۲۶ | ۹۳۱۶ | ۲۲۲۲۶ | ۱۳۰۰ | ۱۳۸۲ |
| ۲۱۸۱۷ | ۱۰۵۷۸ | ۲۲۷۱۷ | ۱۴۸۶ | ۱۳۸۳ |
| ۲۸۳۸۸ | ۱۱۶۷۶ | ۴۷۷۲۸ | ۳۲۰۴ | ۱۳۸۴ |
| ۳۴۱۸۱ | ۱۲۲۸۳ | ۱۷۶۳۲۵ | ۵۲۴۲ | ۱۳۸۵ |
| ۴۷۴۵۵ | ۱۶۶۱۰ | ۲۵۱۵۸۱ | ۵۲۶۵ | ۱۳۸۶ |
| ۷۰۲۶۸ | ۲۲۵۹۴ | ۹۰۳۸۶ | ۱۸۱۴ | ۱۳۸۷ |
| ۶۷۰۶۱ | ۱۷۷۴۰ | ۲۴۴۹۹۷ | ۴۲۳۰ | ۱۳۸۸ |
| ۲۲۹۷ | ۷۰۷ | ۴۱۳۳ | ۷۶ | آران و بیدگل |
| ۲۴۱۹ | ۴۳۹ | ۸۰۲۴ | ۱۴۴ | اردستان |
| ۱۳۷۰۵ | ۲۶۲۳ | ۳۵۶۳۴ | ۵۵۹ | اصفهان |
| ۲۰۲۱ | ۵۱۸ | ۵۳۱۹ | ۱۱۵ | برخوار |
| ۱۹۴۲ | ۵۴۹ | ۱۱۹۳۷ | ۱۸۰ | تیران و کرون |
| ۱۶۳۵ | ۵۱۹ | ۱۴۷۸۶ | ۲۷۴ | چادگان |
| ۲۳۶۳ | ۷۰۶ | ۶۷۱۲ | ۱۱۴ | خمینی شهر |
| ۱۴۴۸ | ۳۷۳ | ۶۷۵۷ | ۱۲۱ | خوانسار |
| ۷۳۸ | ۲۳۸ | ۳۳۶۳ | ۷۹ | خور و بیابانک |
| ۲۰۸۸ | ۵۳۵ | ۸۰۷۰ | ۱۳۱ | دهاقان |
| ۳۹۸۷ | ۹۹۷ | ۲۴۹۲۷ | ۴۱۷ | سمیرم |
| ۲۷۵۰ | ۶۱۹ | ۱۳۳۱۷ | ۲۳۶ | شاهین شهر و میمه |
| ۲۲۵۰ | ۱۲۹۶ | ۳۴۴۹ | ۶۵ | شهرضا |
| ۴۴۴۹ | ۱۲۵۹ | ۲۴۱۶۹ | ۴۲۱ | فریدن |
| ۲۳۶۱ | ۴۹۸ | ۱۳۶۱۸ | ۲۳۰ | فریدونشهر |
| ۲۹۷۶ | ۷۲۱ | ۶۳۲۲ | ۱۱۳ | فلاورجان |
| ۴۸۰۵ | ۱۵۰۸ | ۱۰۴۰۵ | ۱۸۱ | کاشان |
| ۲۱۲۶ | ۶۲۵ | ۹۷۲۸ | ۱۶۰ | گلپایگان |
| ۳۱۲۵ | ۸۵۳ | ۳۷۶۸ | ۸۳ | لنجان |
| ۱۸۰۷ | ۴۹۵ | ۵۷۱۸ | ۱۱۱ | مبارکه |
| ۱۲۴۸ | ۲۸۷ | ۵۶۴۴ | ۱۰۴ | نایین |
| ۳۱۲۱ | ۱۱۰۲ | ۱۲۸۰۶ | ۲۰۷ | نجف‌آباد |
| ۱۴۰۰ | ۲۷۳ | ۶۳۹۱ | ۱۰۹ | نطنز |

مأخذ- کمیته امداد امام خمینی (ره).

۱۰-۱۴- خدمات عمرانی و کمک هزینه‌ی ازدواج به مددجویان توسط کمیته‌ی امداد امام خمینی (ره) و مبلغ پرداخت شده (میلیون ریال)

| کمک‌های نقدی مربوط به سایر موارد | کمک هزینه‌ی ازدواج | | خدمات عمرانی ^(۱) | | سال و شهرستان |
|--|--------------------|-------------|-----------------------------|-------------|------------------------|
| | مبلغ | تعداد | مبلغ | تعداد | |
| ۱۹۶۸۸ | ۸۷۰۸ | ۶۱۸۴ | ۵۵۸۰ | ۳۸۳ | ۱۳۸۱ |
| ۳۱۹۱۷ | ۹۶۸۵ | ۶۲۰۴ | ۵۹۸۸ | ۱۸۹۱ | ۱۳۸۲ |
| ۳۶۷۴۱ | ۱۰۷۵۲ | ۶۶۴۹ | ۷۱۸۴ | ۱۹۵۲ | ۱۳۸۳ |
| ۳۵۶۰۸۱ | ۱۲۷۶۸ | ۵۴۱۱ | ۱۸۲۰۵ | ۲۶۹۹ | ۱۳۸۴ |
| ۱۸۸۷۹۲ | ۱۵۷۹۱ | ۵۴۲۰ | ۱۵۰۵۳ | ۲۴۲۸ | ۱۳۸۵ |
| . | ۱۶۸۷۲ | ۵۱۹۷ | ۱۷۳۶۶ | ۱۹۰۸ | ۱۳۸۶ |
| . | ۳۰۲۲۶ | ۷۱۹۷ | ۲۰۵۴۴ | ۱۴۱۴ | ۱۳۸۷ |
| . | ۳۲۰۸۹ | ۸۳۳۲ | ۴۵۹۴۷ | ۴۰۵۱ | ۱۳۸۸ |
| . | ۶۳۳ | ۱۶۳ | ۱۱۳۸ | ۵۲ | آران و بیدگل |
| . | ۶۱۱ | ۱۶۲ | ۸۱۳ | ۱۱۰ | اردستان |
| . | ۶۷۳۸ | ۱۷۴۴ | ۱۳۲۲۵ | ۹۵۲ | اصفهان |
| . | ۷۷۹ | ۱۹۵ | ۱۰۴۱ | ۸۶ | برخوار |
| . | ۱۲۸۶ | ۳۴۴ | ۱۶۸۷ | ۱۳۷ | تیران و کرون |
| . | ۱۷۱۹ | ۴۶۰ | ۱۰۲۳ | ۱۲۰ | چادگان |
| . | ۱۳۱۶ | ۲۹۹ | ۱۳۹۶ | ۷۶ | خمینی شهر |
| . | ۵۵۵ | ۱۵۲ | ۸۸۴ | ۱۲۸ | خوانسار |
| . | ۲۳۱ | ۶۱ | ۱۹۱ | ۷۱ | خور و بیابانک |
| . | ۴۸۸ | ۱۳۹ | ۵۲۸ | ۹۱ | دهاقان |
| . | ۱۸۶۹ | ۵۳۶ | ۱۳۴۶ | ۲۶۲ | سمیرم |
| . | ۷۸۶ | ۲۱۷ | ۱۷۵۶ | ۶۴ | شاهین شهر و میمه |
| . | ۸۳۸ | ۲۳۲ | ۱۲۷۰ | ۶۰ | شهرضا |
| . | ۳۲۹۶ | ۸۴۴ | ۲۷۰۲ | ۳۵۸ | فریدن |
| . | ۲۱۳۶ | ۵۳۹ | ۱۶۲۶ | ۲۱۵ | فریدونشهر |
| . | ۱۳۲۹ | ۳۳۷ | ۲۰۱۳ | ۱۵۹ | فلاورجان |
| . | ۱۵۷۶ | ۳۷۵ | ۳۹۸۴ | ۲۰۵ | کاشان |
| . | ۹۴۳ | ۲۳۰ | ۱۰۸۷ | ۱۸۵ | گلپایگان |
| . | ۱۱۳۰ | ۲۷۷ | ۲۳۸۸ | ۱۸۲ | لنجان |
| . | ۶۰۳ | ۱۴۹ | ۹۸۰ | ۸۲ | مبارکه |
| . | ۳۳۷ | ۸۹ | ۶۶۳ | ۵۷ | نایین |
| . | ۲۷۵۸ | ۷۴۳ | ۳۸۶۴ | ۳۶۹ | نجف آباد |
| . | ۱۳۲ | ۳۵ | ۳۴۲ | ۳۷ | نطنز |

(۱) تعداد و مبلغ مربوط به واگذاری واحد مسکونی، تعمیر و بازسازی آن می‌باشد.

مأخذ- کمیته امداد امام خمینی (ره).

۱۱-۱۴- تعداد افراد و خانوارهای شاهد زیر پوشش بنیاد شهید و امور ایثارگران

| خانوار | | تعداد افراد ^(۱) | سال |
|----------------|--------|----------------------------|---------------------------|
| همسر و فرزندان | والدین | | |
| ۵۳۹۲ | ۱۸۵۲۲ | ۰۰۰ | ۱۳۸۱ |
| ۵۳۵۷ | ۱۸۱۶۰ | ۰۰۰ | ۱۳۸۲ |
| ۵۰۸۴ | ۱۷۱۴۳ | ۰۰۰ | ۱۳۸۳ |
| ۵۰۵۶ | ۱۷۸۲۳ | ۴۳۷۹۶ | ۱۳۸۴ |
| ۵۱۴۶ | ۱۵۷۷۶ | ۴۰۲۵۲ | ۱۳۸۵ |
| ۵۱۵۰ | ۱۴۳۰۰ | ۴۵۹۱۴ | ۱۳۸۶ |
| ۵۳۹۸ | ۱۶۳۷۰ | ۴۵۷۹۸ | ۱۳۸۷ |
| ۱۷۴۱۱ | ۲۸۵۰۳ | ۴۵۹۱۴ | ۱۳۸۸ ^(۲) |

(۱) تعداد افراد شامل مادر، پدر، همسر و فرزند در قید حیات می باشد. لازم به ذکر است تعداد شهدای استان اصفهان ۲۴۶۶۷ می باشد.

(۲) تعداد والدین و همسر و فرزندان در سال ۱۳۸۸ بر حسب تعداد افراد محاسبه شده است. مأخذ- اداره کل بنیاد شهید و امور ایثارگران استان.

۱۲-۱۴- جانبازان زیر پوشش بنیاد شهید و امور ایثارگران بر حسب درصد جانبازی

| سال | جمع | تا ۲۵ درصد | ۲۵ درصد و بالاتر |
|------------|-------|------------|------------------|
| ۱۳۸۱ | ۴۲۱۱۷ | ۲۶۷۲۲ | ۱۵۳۹۵ |
| ۱۳۸۲ | ۴۳۰۶۷ | ۱۷۰۹۳ | ۲۵۹۷۴ |
| ۱۳۸۳ | ۴۳۸۷۵ | ۲۵۷۹۲ | ۱۸۰۸۳ |
| ۱۳۸۴ | ۴۴۷۱۴ | ۲۶۳۱۹ | ۱۸۳۹۵ |
| ۱۳۸۵ | ۴۴۹۹۴ | ۲۶۳۴۱ | ۱۸۶۵۳ |
| ۱۳۸۶ | ۴۶۲۲۸ | ۲۷۰۶۷ | ۱۹۱۶۱ |
| ۱۳۸۷ | ۴۶۳۶۴ | ۲۶۸۱۳ | ۱۹۵۵۱ |
| ۱۳۸۸ | ۴۶۵۰۹ | ۲۷۰۶۸ | ۱۹۴۴۱ |

مأخذ- اداره کل بنیاد شهید و امور ایثارگران استان.

۱۳-۱۴- مراجعان و تعداد وسایل و اندام‌های مصنوعی ساخته شده و تعمیر شده در کارگاه‌های مراکز فنی ارتوپدی جمعیت هلال احمر

| کارگاه تعمیرات | | کارگاه ساخت | | سال |
|--------------------------------|---------|--------------------------------|---------|------------|
| تعداد وسایل و اندام‌های مصنوعی | مراجعان | تعداد وسایل و اندام‌های مصنوعی | مراجعان | |
| ۱۸۲۱ | ۱۸۲۱ | ۲۵۷۸۴ | ۸۹۵۷ | ۱۳۸۱ |
| ۱۷۰۵ | ۱۷۰۵ | ۲۲۳۱۲ | ۷۵۲۴ | ۱۳۸۲ |
| ۱۳۲۶ | ۱۳۲۶ | ۲۸۰۵۱ | ۷۶۲۶ | ۱۳۸۳ |
| ۱۹۷۷ | ۱۹۸۴ | ۲۶۷۰۳ | ۷۲۳۳ | ۱۳۸۴ |
| ۲۱۱۵ | ۲۱۱۵ | ۲۵۳۱۴ | ۷۷۲۰ | ۱۳۸۵ |
| ۲۴۳۱ | ۲۴۳۳ | ۲۴۷۸۷ | ۸۲۹۸ | ۱۳۸۶ |
| ۲۱۰۸ | ۲۱۰۸ | ۲۱۵۱۳ | ۸۶۷۱ | ۱۳۸۷ |
| ۱۶۹۵ | ۱۶۹۵ | ۲۱۹۳۵ | ۸۵۷۱ | ۱۳۸۸ |

مأخذ- جمعیت هلال احمر استان.

۱۴-۱۴- مراجعان و تعداد جلسات مراکز مختلف هلال احمر

| سال | مراکز گفتاردرمانی | | مراکز شنوایی سنجی | | مراکز فیزیوتراپی | | مراکز کاردرمانی | |
|-----------|-------------------|---------|-------------------|---------|------------------|---------|-----------------|---------|
| | تعداد جلسات | مراجعان | تعداد جلسات | مراجعان | تعداد جلسات | مراجعان | تعداد جلسات | مراجعان |
| ۱۳۸۱ | ۱۳۲۸ | ۵۴۸ | ۱۸۴۳ | ۲۳۰۵ | ۲۳۳۰۴ | ۸۴۶ | ۷۶۷۱ | |
| ۱۳۸۲ | ۲۶۹۵ | ۵۵۱ | ۲۶۱۴ | ۲۴۳۸ | ۲۲۹۶۱ | ۱۲۱۹ | ۸۷۵۹ | |
| ۱۳۸۳ | ۴۲۵۶ | ۱۱۵۲ | ۴۲۰۴ | ۳۱۰۲ | ۳۲۱۵۳ | ۱۷۳۹ | ۱۰۴۹۲ | |
| ۱۳۸۴ | ۲۷۱۸ | ۵۲۴ | ۲۶۱۶ | ۳۲۲۷ | ۳۴۸۴۰ | ۱۹۳۴ | ۹۹۳۳ | |
| ۱۳۸۵ | ۱۷۹۰ | ۳۲۴ | ۲۳۴۴ | ۳۱۹۴ | ۳۳۷۲۵ | ۱۶۵۸ | ۸۴۳۸ | |
| ۱۳۸۶ | ۲۴۳۹ | ۶۹۴ | ۲۵۲۷ | ۳۵۲۳ | ۳۹۳۴۰ | ۱۲۱۳ | ۷۱۴۲ | |
| ۱۳۸۷ | ۱۹۳۵ | ۴۷۵ | ۲۶۶۱ | ۴۱۹۳ | ۴۵۶۸۵ | ۴۹۴ | ۳۹۰۸ | |
| ... ۱۳۸۸ | ۱۱۳۸ | ۲۵۴ | ۷۴۷ | ۴۲۶۴ | ۳۷۴۶۵ | ۵۳۴ | ۳۷۴۹ | |

مأخذ- جمعیت هلال احمر استان.

۱۴-۱۵- فعالیت پایگاه‌های امداد جاده‌ای جمعیت هلال احمر (شامل دوازده پایگاه امدادی)

| موارد اسکان و پذیرایی از مسافران | موارد اعزام مجروحین به مراکز درمانی | تعداد موارد درمان سرپایی | تعداد مجروحان امداد رسانی شده | تعداد تصادفات امداد رسانی شده | سال |
|----------------------------------|-------------------------------------|--------------------------|-------------------------------|-------------------------------|------------|
| ۸۵۳۱ | ۶۰۷ | ۴۵۰۹ | ۱۳۹۷ | ۸۳۲ | ۱۳۸۱ |
| ۶۸۰۷ | ۸۴۰ | ۷۴۷۸ | ۱۷۷۲ | ۹۷۲ | ۱۳۸۲ |
| ۱۰۶۶۹ | ۸۹۸ | ۸۴۰۹ | ۱۸۶۱ | ۱۰۸۳ | ۱۳۸۳ |
| ۱۲۲۸۲ | ۱۰۵۵ | ۸۲۶۵ | ۲۰۲۵ | ۱۳۷۷ | ۱۳۸۴ |
| ۱۰۱۳۸ | ۱۲۸۹ | ۷۶۹۰ | ۲۶۹۰ | ۱۷۲۹ | ۱۳۸۵ |
| ۱۱۹۵۹ | ۱۰۱۴ | ۷۴۰۵ | ۲۳۲۹ | ۱۳۳۶ | ۱۳۸۶ |
| ۱۳۰۸۷ | ۹۴۶ | ۵۱۱۹ | ۲۵۶۷ | ۱۰۸۲ | ۱۳۸۷ |
| ۱۶۳۵۱ | ۸۶۰ | ۹۸۴۷ | ۲۳۵۹ | ۱۵۰۸ | ۱۳۸۸ |

مأخذ- جمعیت هلال احمر استان.

۱۴-۱۶- فعالیت‌های انجام شده در زمینه امداد و نجات از سوی جمعیت هلال احمر

| سال | سیل | | | | زلزله | | |
|------|--------------------------------|--------------------------------------|---|-------------------------------|--------------------------------|--------------------------------------|---|
| | کمک‌های نقدی بلاعوض (هزارریال) | تعداد افراد آسیب دیده زیر پوشش (نفر) | تعداد نیروهای امدادی اعزامی به عملیات (نفر) | تعداد عملیات انجام شده (مورد) | کمک‌های نقدی بلاعوض (هزارریال) | تعداد افراد آسیب دیده زیر پوشش (نفر) | تعداد نیروهای امدادی اعزامی به عملیات (نفر) |
| ۱۳۸۳ | ... | ... | ... | ... | ... | ... | ... |
| ۱۳۸۴ | ... | ... | ... | ... | ... | ... | ... |
| ۱۳۸۵ | ۲۴۴۰۰ | ۲۲۷ | ۱۲۶ | ۷ | ... | ۲۳۰۰ | ۹۰ |
| ۱۳۸۶ | . | ۳۱۸۰ | ۱۷۸ | ۱ | . | . | . |
| ۱۳۸۷ | . | . | . | . | . | . | . |
| ۱۳۸۸ | . | ۲۳۰ | ۹۶ | ۲ | . | . | . |

| سال | سایر حوادث | | | | آتش سوزی | | |
|------|--------------------------------|--------------------------------------|---|-------------------------------|--------------------------------|--------------------------------------|---|
| | کمک‌های نقدی بلاعوض (هزارریال) | تعداد افراد آسیب دیده زیر پوشش (نفر) | تعداد نیروهای امدادی اعزامی به عملیات (نفر) | تعداد عملیات انجام شده (مورد) | کمک‌های نقدی بلاعوض (هزارریال) | تعداد افراد آسیب دیده زیر پوشش (نفر) | تعداد نیروهای امدادی اعزامی به عملیات (نفر) |
| ۱۳۸۳ | ... | ... | ... | ... | ... | ... | ... |
| ۱۳۸۴ | ... | ... | ... | ... | ... | ... | ... |
| ۱۳۸۵ | ... | ۲۰۷۲ | ... | ۱۷۵ | ۱۵۲۲۰۰ | ۶۴ | ۲۴۱ |
| ۱۳۸۶ | . | ۱۱۹۶ | ۲۸۰ | ۶۳ | ۱۱۷۲۶۵ | ۲۹۰ | ... |
| ۱۳۸۷ | . | ۵۶۳ | ۴۰۹ | ۳۹ | ۱۶۰۱۵۰ | ۲۲۵ | ... |
| ۱۳۸۸ | . | ۱۷۹۲ | ۱۳۴۰ | ۱۴۹ | ۱۷۵۱۸۰ | ۴۲۸ | ... |

مأخذ- جمعیت هلال احمر استان.

۱۷-۱۴- تعداد موارد و ارزش ریالی کمک‌های درمانی سازمان داوطلبان جمعیت هلال احمر به مددجویان زیر پوشش (میلیون ریال)

| کمک‌های درمانی | | سال |
|----------------|-------|------------|
| ارزش ریالی | تعداد | |
| ۸۱۹ | ۱۸۵۰ | ۱۳۸۳ |
| ۶۶۲ | ۱۵۰۴ | ۱۳۸۴ |
| ۹۹۶ | ۱۷۱۴ | ۱۳۸۵ |
| ۹۵۶ | ۱۶۵۰ | ۱۳۸۶ |
| ۱۱۰۱ | ۱۴۷۶ | ۱۳۸۷ |
| ۲۰۲۹ | ۲۵۳۳ | ۱۳۸۸ |

مأخذ- جمعیت هلال احمر استان.

۱۸-۱۴- کارگاه‌های زیر پوشش اداره‌ی کل تأمین اجتماعی

| جمع کل | سال و شهرستان |
|----------------|-----------------------------|
| ۱۳۶۱۵۱ | ۱۳۸۶ |
| ۱۱۹۴۶۳ | ۱۳۸۷ |
| ۱۱۳۸۱۴۹ | ۱۳۸۸ |
| ۲۸۴۹ | آران و بیدگل |
| ۱۲۲۴ | اردستان |
| ۴۷۴۶۴ | اصفهان |
| ۲۳۷۹ | بیر خوار |
| ۱۵۴۰ | تیران و کرون |
| ... | چادگان ^(۱) |
| ۷۴۹۱ | خمینی شهر |
| ۹۴۱ | خوانسار |
| ۵۷۱ | خور و بیابانک |
| ۷۸۴ | دهاقان |
| ۱۰۷۵ | سمیرم |
| ۵۰۵۴ | شاهین شهر و میمه |
| ۳۹۳۹ | شهرضا |
| ۲۳۲۸ | فریدن |
| ۶۶۲ | فریدونشهر |
| ۷۰۰۰ | فلاورجان |
| ۷۰۰۱ | کاشان |
| ۲۲۰۰ | گلپایگان |
| ۴۹۷۴ | لنجان |
| ۳۹۳۴ | مبارکه |
| ۱۶۹۴ | نایین |
| ۶۸۵۹ | نجف آباد |
| ۱۸۸۶ | نطنز |

(۱) آمار شهرستان چادگان در آمار شهرستان فریدن منظور گردیده است.

مأخذ- اداره کل تأمین اجتماعی استان.

۱۹-۱۴- بیمه شدگان اصلی زیر پوشش اداره‌ی کل تأمین اجتماعی برحسب جنس و نوع بیمه

| اختیاری | غیردولتی | دولتی | جمع کل بیمه شدگان زیر پوشش | جنس و سال |
|----------------|---------------|--------------|----------------------------|-------------------|
| مرد وزن | | | | |
| ۲۸۱۰۰ | ۳۶۲۳۸۱ | ۳۶۹۵۹ | ۵۳۰۱۰۱ | ۱۳۸۲ |
| ۲۳۱۷۳ | ۳۹۸۱۱۶ | ۳۷۱۷۶ | ۵۵۸۴۳۳ | ۱۳۸۳ |
| ۱۶۶۴۴ | ۴۱۱۱۳۴ | ۴۲۹۸۱ | ۵۶۳۴۱۸ | ۱۳۸۴ |
| ۱۳۷۱۹ | ۴۳۲۴۷۳ | ۴۷۵۹۱ | ۵۹۶۳۳۶ | ۱۳۸۵ |
| ۱۸۶۶۹ | ۵۱۳۳۹۸ | ۴۷۲۹۸ | ۶۸۴۰۳۱ ^(۱) | ۱۳۸۶ |
| ۲۴۸۱۶ | ۵۴۴۴۷۹ | ۴۷۶۰۵ | ۷۳۵۴۴۹ | ۱۳۸۷ |
| ۳۹۹۹۱۵ | ۵۶۸۲۵۰ | ۵۸۳۵۳ | ۸۰۸۹۷۶ | ۱۳۸۸ |
| مرد | | | | |
| ۲۷۰۴۵ | ۳۳۸۰۹۹ | ۳۰۴۸۳ | ۴۹۴۲۹۸ | ۱۳۸۲ |
| ۲۲۳۴۴ | ۳۷۱۲۰۹ | ۳۰۴۳۷ | ۵۱۸۶۱۹ | ۱۳۸۳ |
| ۱۶۰۲۴ | ۳۸۰۶۸۴ | ۳۴۴۳۴ | ۵۱۶۹۱۲ | ۱۳۸۴ |
| ۱۳۱۶۲ | ۳۹۹۲۷۳ | ۳۷۱۰۶ | ۵۴۰۵۴۸ | ۱۳۸۵ |
| ۱۷۸۸۶ | ۵۰۱۰۰۳ | (۱)... | ۶۰۹۱۷۵ | ۱۳۸۶ |
| ۲۳۸۵۶ | ۴۹۱۰۳۶ | ۳۳۴۸۶ | ۶۴۹۶۶۵ | ۱۳۸۷ |
| ۳۸۸۶۱ | ۴۹۱۰۳۷ | ۴۱۲۰۶ | ۶۸۵۸۸۳ | ۱۳۸۸ |
| زن | | | | |
| ۱۰۵۵ | ۲۴۲۸۲ | ۶۴۷۶ | ۳۵۸۰۳ | ۱۳۸۲ |
| ۸۲۹ | ۲۶۹۰۷ | ۶۷۳۹ | ۳۹۸۱۴ | ۱۳۸۳ |
| ۶۲۰ | ۳۰۴۵۰ | ۸۵۴۷ | ۴۶۵۰۶ | ۱۳۸۴ |
| ۵۵۷ | ۳۳۲۰۰ | ۱۰۴۸۵ | ۵۵۷۸۸ | ۱۳۸۵ |
| ۷۸۳ | ۵۹۶۹۳ | (۱)... | ۷۴۸۵۶ | ۱۳۸۶ |
| ۹۶۰ | ۵۳۴۴۳ | ۱۴۱۱۹ | ۸۵۷۸۴ | ۱۳۸۷ |
| ۱۱۴۴ | ۷۷۲۱۳ | ۱۷۱۴۷ | ۱۲۳۰۹۳ | ۱۳۸۸ |



۱۹-۱۴- بیمه‌شدگان اصلی زیرپوشش اداره‌ی کل تأمین اجتماعی برحسب جنس و نوع بیمه‌شدگان (دنباله)

| جنس و سال | حرف و مشاغل آزاد | بیکاری | رانندگان | بیمه‌شدگان خاص |
|-------------------|------------------|--------------|--------------|----------------|
| مرد وزن | | | | |
| ۱۳۸۲ | ۵۲۸۷۰ | ۱۲۳۳۹ | ۳۵۲۴۸ | ۲۲۰۴ |
| ۱۳۸۳ | ۵۰۳۸۰ | ۱۱۲۱۸ | ۳۴۱۱۶ | ۴۲۵۴ |
| ۱۳۸۴ | ۴۶۹۰۰ | ۹۷۲۱ | ۳۰۰۲۴ | ۶۰۱۴ |
| ۱۳۸۵ | ۴۸۲۶۸ | ۱۲۸۴۰ | ۳۱۶۶۶ | ۹۷۷۹ |
| ۱۳۸۶ | ۴۷۶۴۸ | ۱۳۱۵۵ | ۳۲۷۷۴ | ۱۱۰۸۹ |
| ۱۳۸۷ | ۴۸۴۷۴ | ۱۳۶۰۳ | ۴۴۲۲۵ | ۱۲۲۴۷ |
| ۱۳۸۸ | ۴۵۷۶۵ | ۱۶۷۲۴ | ۵۴۲۸۵ | ۲۵۶۱۴ |
| مرد | | | | |
| ۱۳۸۲ | ۵۲۱۴۷ | ۱۱۲۷۶ | ۳۵۲۴۸ | . |
| ۱۳۸۳ | ۴۹۹۰۱ | ۱۰۶۱۲ | ۳۴۱۱۶ | . |
| ۱۳۸۴ | ۴۶۱۸۴ | ۹۰۴۸ | ۳۰۰۲۴ | ۵۱۴ |
| ۱۳۸۵ | ۴۷۴۶۳ | ۱۱۶۴۵ | ۳۱۶۶۶ | ۲۳۳ |
| ۱۳۸۶ | ۴۵۶۶۵ | ۱۱۲۴۰ | ۳۲۷۷۰ | ۶۱۱ |
| ۱۳۸۷ | ۴۵۷۳۶ | ۹۸۹۹ | ۴۴۲۰۰ | ۱۴۵۲ |
| ۱۳۸۸ | ۴۳۳۱۶ | ۱۳۹۸۱ | ۵۴۱۸۷ | ۳۴۱۵ |
| زن | | | | |
| ۱۳۸۲ | ۷۲۳ | ۱۰۶۳ | . | ۲۲۰۴ |
| ۱۳۸۳ | ۴۷۹ | ۶۰۶ | . | ۴۲۵۴ |
| ۱۳۸۴ | ۷۱۶ | ۶۷۳ | . | ۵۵۰۰ |
| ۱۳۸۵ | ۸۰۵ | ۱۱۹۵ | . | ۹۵۴۶ |
| ۱۳۸۶ | ۱۹۸۳ | ۱۹۱۵ | ۴ | ۱۰۴۷۸ |
| ۱۳۸۷ | ۲۷۳۸ | ۳۷۰۴ | ۲۵ | ۱۰۷۹۵ |
| ۱۳۸۸ | ۲۵۴۹ | ۲۷۴۳ | ۹۸ | ۲۲۱۹۹ |

(۱) آمار بیمه‌شدگان بخش دولتی به تفکیک زن و مرد در بخش غیردولتی منظور شده است.
مأخذ- اداره کل تأمین اجتماعی استان.

۲۰-۱۴- بیمه شدگان اصلی زیر پوشش اداره‌ی کل تأمین اجتماعی برحسب نوع بیمه و شهرستان

| اختیاری | غیردولتی | دولتی | جمع کل بیمه شدگان زیر پوشش | سال و شهرستان |
|--------------|---------------|--------------|-------------------------------|-----------------------------|
| ۲۸۱۰۰ | ۳۶۲۳۸۱ | ۳۶۹۵۹ | ۵۳۰۱۰۱ | ۱۳۸۲ |
| ۲۳۱۷۳ | ۳۹۸۱۱۶ | ۳۷۱۷۶ | ۵۵۸۴۳۳ | ۱۳۸۳ |
| ۱۶۶۴۴ | ۴۱۱۱۳۴ | ۴۲۹۸۱ | ۵۶۳۴۱۸ | ۱۳۸۴ |
| ۱۳۷۱۹ | ۴۳۲۴۷۳ | ۴۷۵۹۱ | ۵۹۶۳۳۶ | ۱۳۸۵ |
| ۱۸۶۶۹ | ۵۱۳۳۹۸ | ۴۷۲۹۸ | ۶۸۴۰۳۱ | ۱۳۸۶ |
| ۲۴۸۱۶ | ۵۴۴۴۷۹ | ۴۷۶۰۵ | ۷۳۵۴۴۹ | ۱۳۸۷ |
| ۳۹۹۱۵ | ۵۶۸۲۵۰ | ۵۸۳۵۳ | ۱۰۸۹۷۶ | ۱۳۸۸ |
| ۴۲۲ | ۱۴۶۷۹ | ۶۰۰ | ۱۸۳۸۱ | آران و بیدگل |
| ۲۰۱ | ۵۸۴۳ | ۷۰۹ | ۸۴۶۰ | اردستان |
| ۲۱۶۸۹ | ۲۴۵۵۶۷ | ۲۰۳۳۸ | ۳۳۹۸۹۲ | اصفهان |
| ۴۶۸ | ۱۱۹۸۴ | ۵۰۱ | ۱۴۷۸۱ | بر خوار |
| ۵۹۲ | ۵۸۰۲ | ۶۵۸ | ۱۰۸۷۱ | تیران و کرون |
| ... | ... | ... | ... | چادگان ^(۱) |
| ۲۴۷۷ | ۲۳۰۶۴ | ۱۸۳۵ | ۳۸۹۲۶ | خمینی شهر |
| ۱۷۳ | ۲۷۳۵ | ۶۷۱ | ۴۷۰۶ | خوانسار |
| ۴۸ | ۲۳۵۷ | ۳۶۳ | ۳۲۳۰ | خور و بیابانک |
| ۲۰۷ | ۳۰۱۴ | ۶۴ | ۴۹۹۴ | دهاقان |
| ۱۷۴ | ۲۵۷۱ | ۱۲۶۱ | ۵۴۸۹ | سمیرم |
| ۱۶۲۸ | ۳۹۸۹۷ | ۳۹۳۲ | ۵۲۲۲۲ | شاهین شهر و میمه |
| ۸۲۱ | ۱۵۳۷۵ | ۹۰۹ | ۲۴۵۵۴ | شهرضا |
| ۲۳۳ | ۴۹۰۶ | ۲۰۰۹ | ۸۹۵۵ | فریدن |
| ۷۴ | ۱۸۱۱ | ۵۵۹ | ۲۹۷۸ | فریدونشهر |
| ۱۵۷۶ | ۲۵۵۷۶ | ۲۴۶۱ | ۳۷۴۸۷ | فلاورجان |
| ۲۴۳۴ | ۴۱۹۴۰ | ۳۵۵۳ | ۵۹۰۰۰ | کاشان |
| ۵۴۱ | ۹۵۶۵ | ۱۰۳۹ | ۱۴۰۳۰ | گلپایگان |
| ۲۰۵۱ | ۳۳۷۹۳ | ۷۸۲۱ | ۵۱۷۱۲ | لنجان |
| ۱۱۴۲ | ۳۲۸۹۴ | ۴۱۰۱ | ۴۳۲۰۱ | مبارکه |
| ۲۸۵ | ۶۷۷۲ | ۷۰۱ | ۹۶۵۹ | نایین |
| ۲۵۴۰ | ۳۱۵۸۲ | ۳۶۷۵ | ۴۷۰۶۴ | نجف آباد |
| ۲۰۹ | ۶۵۲۳ | ۵۹۳ | ۸۳۸۴ | نطنز |



۲۰-۱۴- بیمه‌شدگان اصلی زیرپوشش اداره‌ی کل تأمین اجتماعی برحسب نوع بیمه

وشهرستان (دنباله)

| سال و شهرستان | حرف و مشاغل آزاد | بیکاری | رانندگان | بیمه‌شدگان خاص |
|-----------------------------|------------------|--------|----------|----------------|
| ۱۳۸۲ | ۵۲۸۷۰ | ۱۲۳۳۹ | ۳۵۲۴۸ | ۲۲۰۴ |
| ۱۳۸۳ | ۵۰۳۸۰ | ۱۱۲۱۸ | ۳۴۱۱۶ | ۴۲۵۴ |
| ۱۳۸۴ | ۴۶۹۰۰ | ۹۷۲۱ | ۳۰۰۲۴ | ۶۰۱۴ |
| ۱۳۸۵ | ۴۸۲۶۸ | ۱۲۸۴۰ | ۳۱۶۶۶ | ۹۷۷۹ |
| ۱۳۸۶ | ۴۷۶۴۸ | ۱۳۱۵۵ | ۳۲۷۷۴ | ۱۱۰۸۹ |
| ۱۳۸۷ | ۴۸۴۷۴ | ۱۳۶۰۳ | ۴۴۲۲۵ | ۱۲۲۴۷ |
| ۱۳۸۸ | ۴۵۷۶۵ | ۱۶۷۲۴ | ۵۴۲۸۵ | ۲۵۶۱۴ |
| آران و بیدگل | ۶۹۷ | ۳۹۶ | ۵۹۲ | ۹۹۵ |
| اردستان | ۳۴۲ | ۱۴۹ | ۳۹۶ | ۸۲۰ |
| اصفهان | ۱۹۰۵۵ | ۷۴۷۰ | ۱۷۸۷۰ | ۷۹۰۳ |
| برخوار | ۵۸۲ | ۲۷۹ | ۶۶۲ | ۳۰۵ |
| تیران و کرون | ۳۰۹ | ۱۹۱ | ۲۲۶۴ | ۱۰۵۵ |
| چادگان ^(۱) | ... | ... | ... | ... |
| خمینی شهر | ۲۵۸۴ | ۶۱۲ | ۵۳۴۶ | ۳۰۰۸ |
| خوانسار | ۴۲۹ | ۱۰۶ | ۳۷۶ | ۲۱۶ |
| خور و بیابانک | ۸۸ | ۳۳ | ۲۱۶ | ۱۲۵ |
| دهاقان | ۲۶۲ | ۵۳ | ۵۶۷ | ۸۲۷ |
| سمیرم | ۳۰۹ | ۸۵ | ۶۲۰ | ۴۶۹ |
| شاهین شهر و میمه | ۲۱۷۴ | ۱۱۲۳ | ۲۸۵۲ | ۶۱۶ |
| شهرضا | ۳۰۴۲ | ۴۶۰ | ۳۴۷۰ | ۴۷۷ |
| فریدن | ۲۷۴ | ۱۰۷ | ۷۷۳ | ۶۵۳ |
| فریدونشهر | ۱۱۸ | ۶۲ | ۳۴ | ۳۲۰ |
| فلاورجان | ۱۷۳۴ | ۱۰۵۵ | ۳۲۹۸ | ۱۷۸۷ |
| کاشان | ۴۳۶۳ | ۱۴۷۸ | ۳۹۷۸ | ۱۲۵۴ |
| گلپایگان | ۱۱۲۶ | ۳۵۹ | ۹۷۴ | ۴۲۶ |
| لنجان | ۲۹۸۴ | ۷۷۸ | ۳۴۳۴ | ۸۵۱ |
| مبارکه | ۱۶۲۰ | ۵۹۶ | ۲۴۱۸ | ۴۳۰ |
| نایین | ۴۴۹ | ۱۹۵ | ۶۵۴ | ۶۰۳ |
| نجف‌آباد | ۲۹۶۰ | ۱۱۱۰ | ۳۱۰۵ | ۲۰۹۲ |
| نطنز | ۲۶۴ | ۲۷ | ۳۸۶ | ۳۸۲ |

(۱) آمار شهرستان چادگان در آمار شهرستان فریدن منظور شده است.

مأخذ- اداره کل تأمین اجتماعی استان.

۲۱-۱۴- کمک‌های نقدی و غرامت پرداخت شده به بیمه‌شدگان زیر پوشش اداره‌ی کل
تأمین اجتماعی (میلیون ریال)

| غرامت دستمزد ایام بارداری | | کمک هزینه ازدواج | | جمع | | سال |
|------------------------------|-------|------------------|-------|--------|-------|------------|
| مبلغ | تعداد | مبلغ | تعداد | مبلغ | تعداد | |
| ۱۹۱۱ | ۱۳۶۰ | ۳۹۱۳ | ۴۰۵۸ | ۱۷۵۶۸۱ | ۳۳۷۵۹ | ۱۳۸۲ |
| ۲۵۰۲ | ۱۴۲۴ | ۵۳۹۰ | ۴۷۷۰ | ۲۰۸۷۹۹ | ۳۹۵۱۷ | ۱۳۸۳ |
| ۳۳۶۸ | ۱۸۳۳ | ۷۳۳۰ | ۵۸۵۷ | ۲۰۷۳۳۱ | ۴۳۳۵۸ | ۱۳۸۴ |
| ۴۴۵۰ | ۱۷۴۷ | ۱۰۴۷۷ | ۶۶۸۲ | ۳۰۸۷۶۸ | ۴۵۹۲۶ | ۱۳۸۵ |
| ۷۹۰۱ | ۲۴۴۰ | ۱۴۲۱۸ | ۷۳۳۲ | ۴۰۶۷۸۳ | ۴۹۳۳۴ | ۱۳۸۶ |
| ۱۵۶۳۸ | ۳۹۹۶ | ۱۹۱۰۴ | ۸۲۸۳ | ۵۱۳۲۲۰ | ۵۳۸۶۱ | ۱۳۸۷ |
| ۲۶۸۶۳ | ۴۷۴۶ | ۲۴۷۰۶ | ۸۷۰۱ | ۷۲۶۱۳۰ | ۵۷۸۰۶ | ۱۳۸۸ |

| کمک‌های نقدی مربوط به سایر موارد | مبلغ نقدی مقرری ایام بیکاری | غرامت دستمزد ایام بیماری | | | | غرامت نقص عضو | | سال |
|--|---|--------------------------|-------|-------------|-------|------------------|-------|------------|
| | | ناشی از موارد دیگر | | ناشی از کار | | مبلغ | تعداد | |
| | | مبلغ | تعداد | مبلغ | تعداد | | | |
| ۰۰۰ | ۱۴۷۱۳۳ | ۱۹۸۱۳ | ۲۵۲۴۸ | ۲۲۶۶ | ۳۰۴۱ | ۶۴۵ | ۵۲ | ۱۳۸۲ |
| ۶۳۲۲ | ۱۶۵۹۱۸ | ۲۵۱۷۷ | ۲۹۱۹۴ | ۲۸۷۵ | ۴۰۵۰ | ۶۱۵ | ۷۹ | ۱۳۸۳ |
| ۶۲۶۶ | ۱۵۵۴۸۸ | ۳۱۰۱۶ | ۳۲۴۱۰ | ۳۳۴۴ | ۳۲۵۸ | ۵۱۹ | ۰۰۰ | ۱۳۸۴ |
| ۱۶۳۶۸ | ۲۳۳۰۰۹ | ۴۰۰۶۰ | ۳۴۲۴۱ | ۳۷۸۲ | ۳۲۵۶ | ۶۲۲ | ۰۰۰ | ۱۳۸۵ |
| ۲۲۳۹۷ | ۳۰۷۵۳۷ | ۴۸۶۸۶ | ۳۶۲۵۷ | ۵۳۲۵ | ۳۲۰۴ | ۷۱۹ | ۱۰۱ | ۱۳۸۶ |
| ۴۵۱۹۴ | ۳۶۲۱۳۱ | ۶۴۹۹۲ | ۳۸۱۰۴ | ۵۳۴۷ | ۳۳۷۹ | ۸۱۴ | ۹۹ | ۱۳۸۷ |
| ۶۸۱۷۹ | ۵۷۱۵۱۹ | ۸۷۳۴۸ | ۴۱۲۹۱ | ۷۶۹۷ | ۲۹۷۶ | ۱۱۱۸ | ۹۲ | ۱۳۸۸ |

مأخذ- اداره کل تأمین اجتماعی استان.

۲۲-۱۴- مستمری بگیران زیر پوشش اداره‌ی کل تأمین اجتماعی و مبلغ پرداختی به آنان
(میلیون ریال)

| بازنشستگان | | جمع | | سال و شهرستان |
|----------------|--------------|----------------|---------------|-----------------------------|
| مبلغ | تعداد | مبلغ | تعداد | |
| ۹۸۱۸۳۱ | ۵۶۹۸۲ | ۱۵۹۶۲۶۸ | ۹۱۷۵۹ | ۱۳۸۲ |
| ۱۲۹۰۸۴۶ | ۶۲۷۷۲ | ۲۱۳۲۱۰۴ | ۱۰۰۲۰۴ | ۱۳۸۳ |
| ۱۴۳۱۷۰۵ | ۶۷۷۷۹ | ۲۴۲۲۳۴۰ | ۱۰۷۴۵۰ | ۱۳۸۴ |
| ۱۸۸۷۷۳۷ | ۷۲۹۷۰ | ۳۲۷۶۱۷۸ | ۱۱۵۶۲۳ | ۱۳۸۵ |
| ۲۵۳۱۶۶۳ | ۷۹۵۸۳ | ۴۳۳۷۹۴۹ | ۱۲۴۴۸۷ | ۱۳۸۶ |
| ۳۱۱۰۰۰۴ | ۸۵۱۲۳ | ۵۷۰۶۸۴۲ | ۱۳۱۹۴۱ | ۱۳۸۷ |
| ۴۴۲۰۴۶۳ | ۹۳۸۶۴ | ۷۵۹۵۸۶۸ | ۱۴۲۰۳۲ | ۱۳۸۸ |
| ۷۱۱۶۴ | ۱۶۰۵ | ۱۰۹۱۲۹ | ۲۰۳۳ | آران و بیدگل |
| ۱۳۳۹۶ | ۴۴۰ | ۲۷۸۱۶ | ۷۰۹ | اردستان |
| ۲۱۶۲۸۰۹ | ۴۳۶۲۳ | ۳۶۸۲۵۸۴ | ۶۶۵۴۶ | اصفهان |
| ۴۳۳۴۴ | ۱۱۲۵ | ۷۶۹۰۴ | ۱۶۸۴ | بر خوار |
| ۳۴۴۵۵ | ۹۳۷ | ۶۹۰۷۷ | ۱۵۴۹ | تیران و کرون |
| ... | ... | ... | ... | چادگان ^(۱) |
| ۲۷۲۷۸۶ | ۶۲۰۰ | ۴۶۵۹۳۸ | ۸۸۴۸ | خمینی شهر |
| ۱۷۱۳۶ | ۵۶۵ | ۳۷۷۹۷ | ۹۴۳ | خوانسار |
| ۱۴۵۱۱ | ۴۰۰ | ۳۰۸۷۰ | ۷۰۴ | خور و بیابانک |
| ۱۳۹۹۴ | ۴۳۰ | ۲۷۳۱۴ | ۶۶۰ | دهاقان |
| ۶۱۵۸ | ۱۸۳ | ۱۳۶۹۶ | ۳۴۲ | سمیرم |
| ۲۶۸۷۵۸ | ۵۴۵۹ | ۵۰۰۵۶۲ | ۹۰۹۶ | شاهین شهر و میمه |
| ۹۷۷۷۵ | ۲۷۰۱ | ۱۹۰۴۳۸ | ۴۶۱۴ | شهرضا |
| ۱۵۳۲۷ | ۴۶۲ | ۳۱۷۷۳ | ۷۶۳ | فریدن |
| ۴۳۸۰ | ۱۵۰ | ۱۰۳۳۸ | ۲۶۷ | فریدون شهر |
| ۲۲۲۳۳۵ | ۴۵۳۴ | ۳۶۷۹۳۱ | ۶۶۵۳ | فلاورجان |
| ۵۵۴۲۷۲ | ۱۱۳۰۰ | ۸۶۳۵۷۸ | ۱۴۹۴۷ | کاشان |
| ۴۶۳۰۴ | ۱۲۶۱ | ۹۰۰۵۳ | ۲۰۴۱ | گلپایگان |
| ۱۰۳۷۷۳ | ۲۶۰۱ | ۲۲۲۲۸۰ | ۴۷۱۷ | لنجان |
| ۱۵۳۱۰۰ | ۲۹۱۹ | ۲۴۳۱۲۶ | ۴۳۴۱ | مبارکه |
| ۴۱۳۷۹ | ۱۰۹۵ | ۸۰۷۰۶ | ۱۷۵۳ | نایین |
| ۲۴۷۵۸۳ | ۵۴۱۹ | ۴۲۲۴۶۳ | ۸۰۴۲ | نجف آباد |
| ۱۵۷۲۴ | ۴۵۵ | ۳۱۴۹۵ | ۷۸۰ | نطنز |



۲۲-۱۴- مستمری‌بگیران زیر پوشش اداره‌ی کل تأمین اجتماعی و مبلغ پرداختی به آنان
(میلیون ریال) (دنباله)

| سایر پرداختی‌ها ^(۳) | بازماندگان مستمری‌بگیر | | از کار افتادگان | | | | سال و شهرستان |
|--------------------------------|------------------------|--------------|--------------------|-------------|---------------------|-------------|-----------------------------|
| | | | ناشی از موارد دیگر | | ناشی از کار | | |
| | مبلغ | تعداد | مبلغ | تعداد | مبلغ ^(۲) | تعداد | |
| ۲۶۳۱۱۴ | ۳۱۶۳۸۷ | ۳۰۷۸۰ | ۲۷۱۵۱ | ۲۵۰۸ | ۷۷۸۵ | ۱۴۸۹ | ۱۳۸۲ |
| ۵۵۳۴۳۷ | ۲۴۴۰۳۳ | ۳۳۱۲۲ | ۳۲۶۳۵ | ۲۷۵۵ | ۱۱۱۵۳ | ۱۵۵۵ | ۱۳۸۳ |
| ۴۰۰۴۵۱ | ۵۳۳۵۷۶ | ۳۵۳۶۶ | ۴۳۱۵۱ | ۲۷۹۲ | ۱۳۴۵۷ | ۱۵۱۳ | ۱۳۸۴ |
| ۶۴۱۱۳۴ | ۶۷۳۹۱۰ | ۳۷۸۸۲ | ۵۶۵۰۲ | ۳۱۶۱ | ۱۶۸۹۵ | ۱۶۱۰ | ۱۳۸۵ |
| ۷۵۷۴۳۷ | ۹۳۴۹۵۳ | ۳۹۵۹۷ | ۸۳۷۱۸ | ۳۶۰۳ | ۳۰۱۷۸ | ۱۷۰۴ | ۱۳۸۶ |
| ۱۲۵۱۱۱۹ | ۱۲۰۳۱۸۸ | ۴۰۹۳۹ | ۱۰۶۰۸۰ | ۴۰۵۵ | ۳۶۴۵۱ | ۱۸۲۴ | ۱۳۸۷ |
| ۱۴۷۰۳۱۶ | ۱۵۲۶۵۷۷ | ۴۱۴۰۵ | ۱۷۸۵۱۲ | ۴۸۲۴ | ... | ۱۹۳۹ | ۱۳۸۸ |
| ۲۳۱۴۷ | ۱۱۹۹۲ | ۳۱۹ | ۲۸۲۶ | ۷۸ | ... | ۳۱ | آران و بیدگل |
| ۵۹۵۱ | ۶۸۵۶ | ۲۱۵ | ۱۶۱۳ | ۴۷ | ... | ۷ | اردستان |
| ۶۸۷۰۲۳ | ۷۵۶۱۰۲ | ۲۰۲۰۲ | ۷۶۶۵۰ | ۲۰۱۴ | ... | ۷۰۷ | اصفهان |
| ۱۶۱۶۶ | ۱۵۱۳۷ | ۴۷۰ | ۲۲۵۷ | ۶۱ | ... | ۲۸ | برخوار |
| ۱۴۴۲۳ | ۱۷۹۲۱ | ۵۳۰ | ۲۲۷۸ | ۵۵ | ... | ۲۷ | تیران و کرون |
| ... | ... | ... | ... | ... | ... | ... | چادگان ^(۱) |
| ۹۷۰۹۶ | ۸۴۱۰۸ | ۲۲۳۲ | ۱۱۹۴۸ | ۲۹۵ | ... | ۱۲۱ | خمینی شهر |
| ۸۱۶۶ | ۱۱۰۷۹ | ۳۲۳ | ۱۴۱۶ | ۳۴ | ... | ۲۱ | خوانسار |
| ۶۱۸۸ | ۹۵۱۵ | ۲۸۰ | ۶۵۶ | ۱۲ | ... | ۱۲ | خورویبایانک |
| ۵۶۹۳ | ۶۶۷۳ | ۱۹۵ | ۹۵۴ | ۲۶ | ... | ۹ | دهاقان |
| ۲۷۳۵ | ۴۲۶۰ | ۱۳۶ | ۵۴۳ | ۱۵ | ... | ۸ | سمیرم |
| ۹۴۴۷۰ | ۱۲۷۱۴۹ | ۳۲۳۹ | ۱۰۱۸۵ | ۲۳۲ | ... | ۱۶۶ | شاهین شهر و میمه |
| ۳۸۸۰۲ | ۴۶۷۸۶ | ۱۳۵۵ | ۷۰۷۵ | ۴۷۶ | ... | ۸۲ | شهرضا |
| ۶۶۱۸ | ۸۲۳۱ | ۲۳۹ | ۱۵۹۷ | ۳۷ | ... | ۲۵ | فریدن |
| ۲۲۱۶ | ۳۲۸۴ | ۹۹ | ۴۵۸ | ۱۱ | ... | ۷ | فریدونشهر |
| ۷۲۲۷۷ | ۶۴۵۴۹ | ۱۷۹۹ | ۸۷۷۰ | ۲۲۲ | ... | ۹۸ | فلاورجان |
| ۱۸۲۲۹۸ | ۱۱۱۹۷۲ | ۳۱۴۲ | ۱۵۰۳۶ | ۴۰۰ | ... | ۱۰۵ | کاشان |
| ۱۷۳۷۸ | ۲۲۹۰۶ | ۶۵۱ | ۳۴۶۵ | ۷۲ | ... | ۵۷ | گلپایگان |
| ۴۲۳۹۴ | ۶۶۷۵۳ | ۱۷۷۱ | ۹۳۶۰ | ۲۳۱ | ... | ۱۱۴ | لنجان |
| ۴۲۳۲۲ | ۴۱۴۳۰ | ۱۱۸۲ | ۶۲۷۴ | ۱۳۹ | ... | ۱۰۱ | مبارکه |
| ۱۶۰۶۸ | ۲۰۸۹۷ | ۵۷۰ | ۲۳۶۲ | ۶۱ | ... | ۲۷ | نایین |
| ۸۲۴۷۶ | ۸۱۲۱۱ | ۲۱۸۸ | ۱۱۱۹۳ | ۲۶۲ | ... | ۱۷۳ | نجف‌آباد |
| ۶۴۰۹ | ۷۷۶۶ | ۲۶۸ | ۱۵۹۶ | ۴۴ | ... | ۱۳ | نطنز |

(۱) آمار شهرستان چادگان در آمار شهرستان فریدن منظور شده است.

(۲) مبلغ پرداختی به از کارافتادگان ناشی از کار، در ستون مبلغ از کارافتادگی ناشی از موارد دیگر منظور گردیده و قابل تفکیک نمی باشد.

(۳) شامل هزینه‌ی اولاد، عائله مندی، عیدی، بن مستمری بگیران و ... می باشد.
مأخذ- اداره کل تأمین اجتماعی استان.

۲۲-۱۴- مشترکین حقوق بگیر صندوق بازنشستگی کشوری برحسب سال برقراری حکم و نوع

| بازنشستگان فوت شده | شاغلان فوت شده | از کار افتادگان | بازنشستگان | جمع | سال |
|--------------------|----------------|-----------------|------------|------|------------|
| ۳۶۶ | ۱۱۳ | ۵۷ | ۳۱۸۸ | ۳۷۲۴ | ۱۳۸۱ |
| ۳۹۰ | ۱۱۴ | ۴۷ | ۴۶۰۰ | ۵۱۵۱ | ۱۳۸۲ |
| ۴۲۳ | ۱۴۱ | ۵۶ | ۴۲۴۶ | ۴۸۶۶ | ۱۳۸۳ |
| ۴۲۰ | ۸۱ | ۵۰ | ۴۲۳۱ | ۴۷۸۲ | ۱۳۸۴ |
| ۵۲۹ | ۹ | ۵۸ | ۴۱۶۹ | ۴۷۶۵ | ۱۳۸۵ |
| ۴۸۵ | ۸۰ | ۲۵ | ۴۰۹۵ | ۴۶۸۵ | ۱۳۸۶ |
| ۴۲۰ | ۷۹ | ۴ | ۷۱۷۰ | ۷۶۷۳ | ۱۳۸۷ |
| ۵۷۰ | ۵۵ | ۴۷ | ۶۷۱۰ | ۷۳۸۲ | ۱۳۸۸ |

مأخذ- سازمان بازنشستگی کشوری مدیریت استان.

۲۴-۱۴- بیمه شدگان (اصلی و تبعی) خدمات درمانی زیر پوشش اداره‌ی کل بیمه‌ی خدمات درمانی

| سال و شهرستان | جمع کل | کارمندان دولت | خویش فرمایان ^(۱) | سایر اقشار ^(۲) | حمایتی | روستایی ^(۳) | بیمه همگانی (بستری شهری) |
|---------------------------|---------|---------------|-----------------------------|---------------------------|--------|------------------------|--------------------------|
|۱۳۸۲ | ۱۷۶۴۳۲۵ | ۵۵۶۸۷۵ | ۴۰۱۲۸ | ۷۸۱۵۷ | ۲۹۱۳۴ | ۸۱۷۱۱۲ | ۲۴۲۹۱۹ |
|۱۳۸۳ | ۱۸۴۳۹۶۲ | ۵۴۹۷۱۲ | ۳۰۳۰۸ | ۷۷۳۶۹ | ۲۹۲۴۳ | ۸۱۴۳۶۹ | ۳۴۲۹۴۱ |
|۱۳۸۴ | ۱۶۳۹۶۹۰ | ۵۳۵۸۸۴ | ۲۷۲۹۱ | ۸۰۴۳۸ | ۲۹۲۴۳ | ۵۵۲۰۱۷ | ۴۱۴۸۱۷ |
|۱۳۸۵ | ۱۷۶۹۸۳۹ | ۵۲۳۱۰۷ | ۱۹۲۰۱ | ۸۴۲۸۱ | ۴۱۷۰۸ | ۶۶۸۸۰۳ | ۴۳۲۷۳۹ |
|۱۳۸۶ | ۱۸۶۶۱۱۶ | ۵۲۱۵۶۲ | ۱۹۱۰۲ | ۸۸۹۱۴ | ۴۵۵۰۰ | ۷۲۱۴۶۳ | ۴۶۹۵۷۵ |
|۱۳۸۷ | ۱۹۲۷۳۴۱ | ۵۰۵۱۸۱ | ۴۶۱۹۱ | ۸۸۱۹۳ | ۴۵۱۳۳ | ۷۶۵۲۷۴ | ۴۷۷۳۶۹ |
| ^(۴) ۱۳۸۸ | ۱۴۳۳۶۳۳ | ۴۱۹۵۶۸ | ۱۲۴۹۷۰ | ۱۳۰۷۱۲ | ۰ | ۶۸۸۳۸۳ | ۰ |
|آران و بییدگل | ۲۴۸۹۳ | ۵۱۵۸ | ۱۹۵۶ | ۳۳۷۱ | ۰ | ۱۴۴۰۸ | ۰ |
|اردستان | ۲۲۷۶۱ | ۵۰۰۷ | ۲۲ | ۱۳۶۹ | ۰ | ۱۶۳۶۳ | ۰ |
|اصفهان | ۵۴۴۷۹۶ | ۲۷۶۹۷۴ | ۷۲۱۰۰ | ۵۶۵۶۵ | ۰ | ۱۳۹۱۵۷ | ۰ |
|برخوار | ۳۷۸۱۵ | ۴۴۹۹ | ۱۷۲۵ | ۵۰۸ | ۰ | ۳۱۰۸۳ | ۰ |
|تیران و کرون | ۳۷۴۴۵ | ۳۵۰۱ | ۴ | ۲۴۹۵ | ۰ | ۳۱۴۴۵ | ۰ |
|چادگان | ۳۰۲۱۴ | ۲۶۱۱ | ۰ | ۶۰۱ | ۰ | ۲۷۰۰۲ | ۰ |
|خمینی شهر | ۵۲۱۲۷ | ۲۰۱۳۹ | ۹۴۸۵ | ۱۰۰۹۱ | ۰ | ۱۲۴۱۲ | ۰ |
|خوانسار | ۱۴۸۸۰ | ۲۵۱۷ | ۷۶۶ | ۱۷۷۷ | ۰ | ۹۸۲۰ | ۰ |
|خورو بیابانک | ۷۰۶۷ | ۱۴۱۹ | ۰ | ۱۶۵۹ | ۰ | ۳۹۸۹ | ۰ |
|دهاقان | ۲۳۷۱۲ | ۲۱۹۱ | ۷ | ۱۰۵۸ | ۰ | ۲۰۴۵۶ | ۰ |
|سمیرم | ۵۲۶۰۸ | ۵۸۸۰ | ۳۰۱۷ | ۳۶۵۲ | ۰ | ۴۰۰۵۹ | ۰ |
|شاهین شهر و میمه | ۴۵۷۱۸ | ۱۰۹۷۴ | ۲۳۴۳ | ۵۲۹۸ | ۰ | ۲۷۱۰۳ | ۰ |
|شهرضا | ۳۶۴۲۲ | ۱۱۱۰۸ | ۴۱۸۲ | ۳۹۱۰ | ۰ | ۱۷۲۲۲ | ۰ |
|فریدن | ۶۶۰۴۲ | ۶۵۸۷ | ۲۱ | ۲۸۰۸ | ۰ | ۵۶۶۲۶ | ۰ |
|فریدون شهر | ۳۴۳۶۹ | ۳۳۰۶ | ۱۰ | ۷۵۰ | ۰ | ۳۰۳۰۳ | ۰ |
|فلاورجان | ۸۷۳۱۶ | ۱۷۰۶۳ | ۴۷۷۵ | ۶۵۸۵ | ۰ | ۵۸۸۹۳ | ۰ |
|کاشان | ۵۹۰۶۳ | ۲۱۶۸۸ | ۹۹۴۱ | ۷۴۱۸ | ۰ | ۲۰۰۱۶ | ۰ |
|گلبایگان | ۳۱۴۰۴ | ۶۲۶۸ | ۱۷۶۲ | ۲۷۱۳ | ۰ | ۲۰۶۶۱ | ۰ |
|لنجان | ۸۸۱۹۵ | ۳۹۸۹۲ | ۱۹۵۳ | ۴۰۴۹ | ۰ | ۴۲۳۰۱ | ۰ |
|مبارکه | ۴۲۷۹۳ | ۱۱۸۴۹ | ۱۵۰۱ | ۳۴۱۷ | ۰ | ۲۶۰۲۶ | ۰ |
|نابین | ۱۱۳۰۰ | ۳۰۳۰ | ۵۷۸ | ۱۴۳ | ۰ | ۷۵۴۹ | ۰ |
|نجف آباد | ۶۶۴۲۶ | ۲۳۹۱۵ | ۸۸۱۷ | ۹۴۹۷ | ۰ | ۲۴۱۹۷ | ۰ |
|نطنز | ۱۶۲۶۷ | ۳۹۹۲ | ۵ | ۹۷۸ | ۰ | ۱۱۲۹۲ | ۰ |

(۱) بیمه ایرانیان را نیز شامل می‌شود.

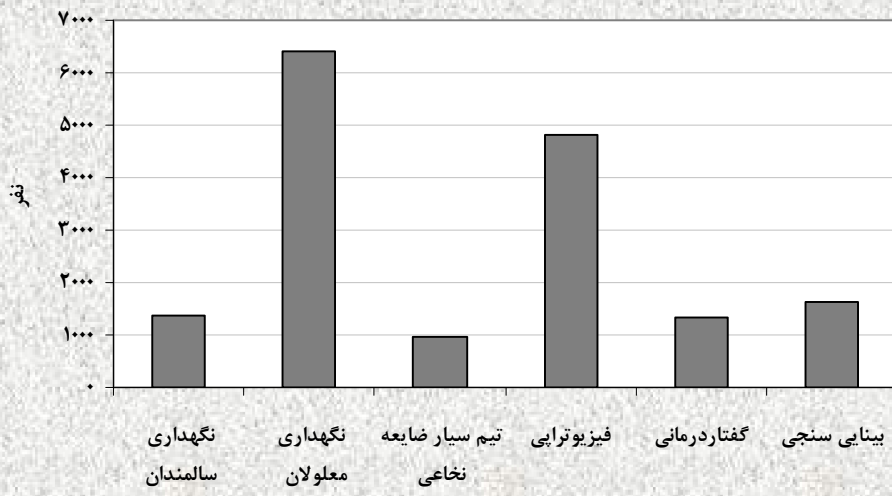
(۲) بیمه حمایتی را نیز شامل می‌شود.

(۳) شامل روستائیان و عشایر می‌باشد.

(۴) علت کاهش آمار نسبت به سال گذشته حذف بیمه بستری شهری می‌باشد.

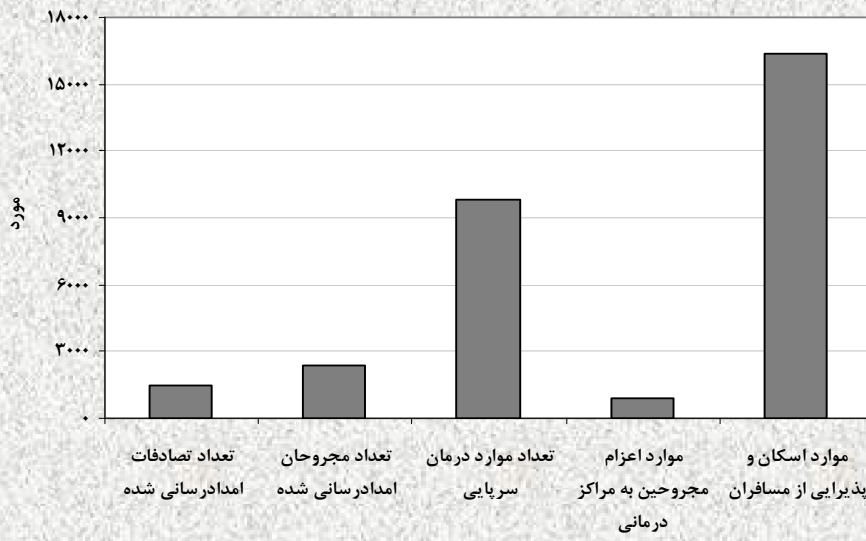
مأخذ- اداره کل خدمات درمانی.

۱۴-۱- مددجویان استفاده کننده از برخی خدمات توانبخشی اداره کل بهزیستی ۱۳۸۸



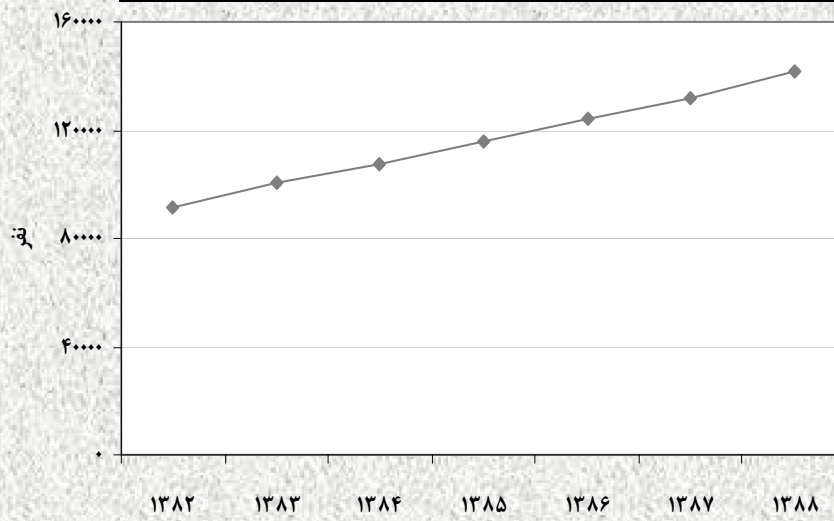
مبنا: جدول ۳-۱۴

۲-۱۴- فعالیت پایگاه های امداد جاده ای جمعیت هلال احمر استان ۱۳۸۸



مبنا: جدول ۱۴-۱۵

۳-۱۴- مستمری بگیران زیر پوشش اداره کل تأمین اجتماعی در سال های ۱۳۸۲-۱۳۸۸



منبع: جدول ۲۲-۱۴