

مقدمه

اطلاعات این فصل شامل نیروی انسانی شاغل در فعالیتهای بهداشت و درمان، بخش دولتی، تأسیسات و تجهیزات بهداشتی و درمانی بخش خصوصی و دولتی و فعالیتهای انجام شده در زمینه پیشگیری و درمان بیماریهای انسان و دام توسط بخش دولتی می‌باشد.

جمع‌آوری آمارهای مربوط به فعالیتهای بهداشتی و درمانی کشور برای نخستین بار در سال ۱۳۳۵ توسط وزارت بهداشتی آغاز گردید و تا سال ۱۳۶۴ توسط وزارتخانه مذکور ادامه یافت. در سال ۱۳۶۴ با ادغام دانشگاه‌های علوم پزشکی و بیمارستان‌های وابسته به آنها، وزارت بهداشتی سابق در قالب تشکیلات جدید و با نام "وزارت بهداشت، درمان و آموزش پزشکی" وظیفه جمع‌آوری و ارائه آمار و فعالیتهای بهداشتی را عهده‌دار شده و از آن زمان تاکنون به طور مستمر به انجام این امر اشتغال داشته است. بنابراین جداول این فصل بر اساس فعالیتهای و آمارهای ثبتی دانشگاه‌های علوم پزشکی استان و شهرستان کاشان تهیه و تنظیم گردیده است.

تعاریف و مفاهیم

پزشک: به کسی اطلاق می‌شود که تحصیلات پزشکی را در یکی از دانشگاه‌های داخل، یا خارج کشور به پایان رسانیده و به اخذ پایان‌نامه نایل آمده‌اند و مدارک آنان نیز مورد تأیید وزارت بهداشت درمان و آموزش پزشکی می‌باشد. آمار پزشکان شامل دندان‌پزشکان، دامپزشکان و داروسازان نیز می‌باشد.

باتوجه به گستردگی رشته‌های تخصصی پزشکی آمار موجود مربوط به برخی تخصص‌ها تحت عناوین کلی در جدول شماره ۱۰ درج شده است که شمول تفصیلی آن به شرح زیر می‌باشد:

تخصص و فوق تخصص داخلی: داخلی، آنکولوژی، خون، روماتولوژی، ریه، غدد و گوارش.

تخصص و فوق تخصص اطفال: ارتوپدی اطفال، اعصاب اطفال، آلرژی اطفال، جراحی اطفال، خون اطفال، عفونی اطفال، غدد اطفال، قلب اطفال، کلیه اطفال، گوارش اطفال و بیماری‌های نوزادان.

تخصص اعصاب و روان: اعصاب و روان پزشکی.

تخصص ارولوژی: ارولوژی، کلیه، جراحی کلیه و مجرای ادراری.

تخصص ارتوپدی: ارتوپدی و جراحی استخوان و مفاصل.

تخصص پرتونوگرافی: رادیولوژی و سونوگرافی.

تخصص دندانپزشکی: ارتودنسی، اندودنتیکس، آسیب‌شناسی دهان و دندان، بیماری‌های فک و دهان و دندان، پاتولوژی فک و صورت، پروتز دندانی، پرپودنتولوژی، جراحی دهان و فک و صورت، دندان‌پزشکی ترمیمی، دندان‌پزشکی اطفال.

تخصص داروسازی: داروسازی، داروسازی صنعتی، فارماکولوژی، فارماسوتیکس، فارماکونوزی.

لازم به ذکر است آمار پزشکان متخصص در رشته‌های قلب و عروق، مغز و اعصاب، گوش و حلق و بینی، چشم، زنان و زایمان شامل پزشکان متخصص جراحی در رشته‌های یاد شده نیز می‌باشد.

پیراپزشک: به غیرپزشکانی که در زمینه بهداشت و درمان فعالیت داشته باشند اطلاق می‌شود.

بهورز (بهداشت‌یار): به افرادی اطلاق می‌شود که بومی و مقیم روستا هستند و با حداقل سواد دوره ابتدایی، دوره دو ساله آموزش عملی و نظری ذی‌ربط را گذرانده‌اند.

مؤسسات درمانی: به کلیه مراکز درمانی اعم از بیمارستان، زایشگاه و آسایشگاه که مجهز به تخت درمانی باشند مؤسسه درمانی اطلاق می‌شود. این مؤسسات به سه گروه تقسیم می‌شوند:

- مؤسسات درمانی وابسته به وزارت بهداشت، درمان و آموزش پزشکی.

- مؤسسات درمانی خصوصی.

- سایر مؤسسات درمانی، مانند مؤسسات درمانی وابسته به سازمان تأمین اجتماعی، مؤسسات خیریه، بنیاد شهید، بانک ملی و غیره.

زایشگاه: واحدی است که حداقل دارای ۱۵ تخت، پزشک متخصص در امر زنان و زایمان و یک اتاق عمل باشد.

- مؤسسات درمانی وابسته به وزارت بهداشت، درمان و آموزش پزشکی.

- مؤسسات درمانی خصوصی.

بیمارستان: واحدی است که حداقل دارای ۱۵ تخت با تجهیزات، تسهیلات و خدمات عمومی پزشکی لازم بوده و نیز حداقل دارای دو بخش داخلی و جراحی، همراه با گروه پزشکان متخصص.

آسایشگاه: واحدی است که حداقل دارای ۱۵ تخت و تسهیلات و خدمات عمومی لازم بوده و نیز حداقل دارای یک بخش اختصاصی همراه با گروه پزشکان متخصص در رشته‌های مربوط باشد. مانند آسایشگاه‌های روانی، مجذومین، مسلولین، معتادان و غیره.

مراکز بهداشتی و درمانی: شامل درمانگاه، کلینیک، پلی کلینیک و مرکز بهداشت می باشد. فعالیت مرکز بهداشت عموماً انجام واکسیناسیون و در مواردی توأم با خدمات درمانی است.

مراکز بهداشتی و درمانی مستقل: به مراکزی اطلاق می‌شود که دارای مدیریت و حسابداری و محل فعالیت مستقل باشند.

مراکز بهداشتی و درمانی غیر مستقل: به مراکزی اطلاق می‌شود که معمولاً در داخل یا جنب مؤسسات درمانی قرار دارند و دارای مدیریت و حسابداری و مکان فعالیت مستقل نیستند و از نظر کارکنان و اعتبارات نیز از مؤسسه مادر تغذیه می‌کنند.

خانه بهداشت: اولین واحد ارائه خدمات اولیه بهداشتی و درمانی در نظام شبکه جامع بهداشتی و درمانی می‌باشد. محل استقرار این واحد روستاهای کشور است. هر خانه بهداشت بر حسب شرایط جغرافیایی، امکانات ارتباطی و پراکندگی جمعیت، یک یا چند روستا را با جمعیتی حدود ۱۵۰۰ نفر پوشش می‌دهد. کارکنان خانه بهداشت را بهورزان و بهداشت‌یاران تشکیل می‌دهند که در تشکیلات جدید سازمانی وزارت بهداشت، درمان و آموزش پزشکی از سال ۱۳۶۸ به هر دو گروه بهورز اطلاق می‌شود.

آزمایشگاه تشخیص طبی: آزمایشگاه تشخیص طبی به طور اعم عبارت است از آزمایشگاه میکروب‌شناسی و انگل‌شناسی، سرم‌شناسی و شیمی بیولوژیک. هر آزمایشگاه دارای یک نفر مسئول است که باید دارای درجه دکترا در پزشکی یا داروسازی یا دام‌پزشکی و یا علوم شیمی و بیولوژی بوده و گواهینامه دوره تکمیلی آزمایشگاهی یا گواهینامه رسمی تخصصی در امور آزمایشگاهی خود را از دانشکده‌های پزشکی یا از مراکز علمی معتبر که به تصدیق مراجع صلاحیت‌دار رسیده است، اخذ کرده باشد.

توانبخشی: به کلیه واحدهای درمانی اطلاق می‌گردد که صرفاً کار درمان فیزیکی بدن را انجام می‌دهند. این مؤسسات شامل فیزیوتراپی، کار درمانی، گفتاردرمانی، شنوایی‌سنجی، بینایی‌سنجی و ارتوپدی فنی می‌باشد. نحوه استقرار آنها به دو صورت مستقل و غیرمستقل است. آن دسته از توانبخشی‌هایی که در داخل یک بیمارستان یا درمانگاه باشند غیرمستقل و توانبخشی‌هایی که بدون وابستگی به هیچ مرکز دیگری عمل کنند مستقل نامیده می‌شوند. آمار این بخش از سال ۱۳۷۶ در سالنامه آماری کل کشور درج شده است.

پرتونگاری: تشخیص و درمان بیماری‌ها با استفاده از انرژی به صورت اشعه است که توسط پزشکان متخصص پرتونگاری تکنسین‌های پرتونگاری و کارمندان تجربی واجد شرایط خاص و دارای کارت اجازه کار از وزارت بهداشت، درمان و آموزش پزشکی انجام می‌شود. در این فصل، منظور از پرتونگاری، محل انجام آزمایش‌های پرتوشناسی و ارائه خدمات پرتونگاری است که صلاحیت آن به تأیید وزارت بهداشت، درمان و آموزش پزشکی رسیده است.

۱-۱۶- تعداد مؤسسات درمانی فعال و تخت‌های موجود در آنها بر حسب وضعیت حقوقی (شامل بیمارستان، زایشگاه و آسایشگاه)

سال و شهرستان	جمع		وابسته به دانشگاه‌های علوم پزشکی استان		خصوصی		سایر	
	تخت ^(۱)	مؤسسه	تخت	مؤسسه ^(۲)	تخت	مؤسسه	تخت	مؤسسه
..... ۱۳۸۲	۷۴	۷۲۶۸	۵۵	۵۱۳۶	۹	۶۲۴	۱۰	۱۵۰۸
..... ۱۳۸۳	۷۵	۶۹۵۳	۵۵	۴۷۸۱	۱۰	۶۶۴	۱۰	۱۵۰۸
..... ۱۳۸۴	۵۳	۵۹۲۲	۳۵	۴۰۰۱	۷	۴۷۵	۱۱	۱۴۴۶
..... ۱۳۸۵	۶۵	۷۳۰۰	۴۲	۴۸۷۰	۱۰	۶۱۳	۱۳	۱۸۱۸
..... ۱۳۸۶	۶۵	۷۲۵۰	۳۷	۴۶۰۰	۱۱	۶۸۷	۱۷	۱۹۶۳
..... ۱۳۸۷	۶۲	۷۳۳۷	۳۸	۴۷۳۸	۱۱	۹۳۵	۱۳	۱۶۶۴
..... ۱۳۸۸	۶۰	۷۱۸۴	۳۸	۴۵۴۴	۸	۶۰۰	۱۴	۲۰۴۰
..... آران و بیدگل	۲	۷۹	۲	۷۹	۰	۰	۰	۰
..... اردستان	۱	۴۸	۱	۴۸	۰	۰	۰	۰
..... اصفهان	۲۷	۴۴۸۷	۱۳	۲۷۱۳	۶	۴۹۰	۸	۱۲۸۴
..... بر خوار	۰	۰	۰	۰	۰	۰	۰	۰
..... تیران و کرون	۱	۱۴	۱	۱۴	۰	۰	۰	۰
..... چادگان	۰	۰	۰	۰	۰	۰	۰	۰
..... خمینی شهر	۲	۱۱۱	۲	۱۱۱	۰	۰	۰	۰
..... خوانسار	۱	۵۰	۱	۵۰	۰	۰	۰	۰
..... خور و بیابانک ^(۳)	۰	۰	۰	۰	۰	۰	۰	۰
..... دهاقان	۰	۰	۰	۰	۰	۰	۰	۰
..... سمیرم	۱	۶۵	۱	۶۵	۰	۰	۰	۰
..... شاهین شهر و میمه	۲	۷۵	۲	۷۵	۰	۰	۰	۰
..... شهرضا	۲	۱۴۵	۲	۱۴۵	۰	۰	۰	۰
..... فریدن	۱	۸۴	۱	۸۴	۰	۰	۰	۰
..... فریدونشهر	۱	۳۱	۱	۳۱	۰	۰	۰	۰
..... فلاورجان	۱	۱۰۰	۱	۱۰۰	۰	۰	۰	۰
..... کاشان	۹	۱۱۲۱	۴	۵۶۹	۲	۱۱۰	۳	۴۴۲
..... گلپایگان	۱	۷۳	۱	۷۳	۰	۰	۰	۰
..... لنجان	۲	۱۸۴	۱	۶۴	۰	۰	۱	۱۲۰
..... مبارکه	۱	۱۱۰	۱	۱۱۰	۰	۰	۰	۰
..... نایین	۱	۴۲	۱	۴۲	۰	۰	۰	۰
..... نجف آباد	۳	۳۲۷	۱	۱۳۳	۰	۰	۲	۱۹۴
..... نطنز	۱	۳۸	۱	۳۸	۰	۰	۰	۰

(۱) آمار بیمارستان ۵۷۷ ارتش، هفت تیر و شهید بابایی (وابسته به سایر نهادها و ارگان‌ها) محاسبه نشده است.
 (۲) بیمارستان مدرس جز بیمارستان‌های شهر اصفهان محاسبه شده است و بیمارستان جرجانی و احمدیه (خصوصی) فعال نبوده و از آمار حذف گردید.

(۳) آمار شهرستان خور و بیابانک در شهرستان نایین منظور شده است.
 مأخذ- دانشگاه علوم پزشکی و خدمات بهداشتی درمانی استان و کاشان.

۲-۱۶- تعداد مراکز بهداشتی درمانی به تفکیک شهرستان برحسب وضعیت جغرافیایی (شامل درمانگاه،

کلینیک، پلی کلینیک و مرکز بهداشت)

روستایی ^(۱)	شهری	جمع	سال و شهرستان
۱۶۷	۴۶۲	۶۲۹ ۱۳۸۲
۱۶۵	۴۶۴	۶۲۹ ۱۳۸۳
۱۲۷	۴۲۶	۵۵۳ ۱۳۸۴
۱۸۲	۵۲۶	۷۰۸ ۱۳۸۵
۱۱۸	۶۱۶	۷۳۴ ۱۳۸۶
۱۱۰	۶۸۳	۷۹۳ ۱۳۸۷
۱۱۳	۶۸۹	۸۰۱ ۱۳۸۸
۱	۱۳	۱۴ آران و بیدگل
۲	۹	۱۱ اردستان
۱۳	۳۱۵	۳۲۸ اصفهان
۲	۱۳	۱۵ برخوار
۶	۶	۱۲ تیران و کرون
۶	۱	۷ چادگان
۱	۴۱	۴۲ خمینی شهر
۳	۵	۸ خوانسار
۰۰۰	۰۰۰	۰۰۰ خور و بیابانک ^(۲)
۳	۴	۷ دهاقان
۵	۱۰	۱۵ سمیرم
۳	۳۴	۳۷ شاهین شهر و میمه
۴	۲۳	۲۷ شهرضا
۱۰	۱۲	۲۲ فریدن
۵	۵	۱۰ فریدونشهر
۸	۲۹	۳۷ فلاورجان
۱۴	۴۲	۵۶ کاشان
۲	۱۶	۱۸ گلپایگان
۵	۲۹	۳۴ لنجان
۴	۲۸	۳۲ مبارکه
۶	۹	۱۵ نایین
۶	۴۰	۴۶ نجف آباد
۳	۵	۸ نطنز

(۱) تعدادی از مراکز بهداشتی روستایی در سال ۱۳۸۸ به پایگاه‌های بهداشتی شهری تبدیل شده‌اند.

(۲) آمار شهرستان خور و بیابانک در شهرستان نایین منظور شده است.

مأخذ- دانشگاه علوم پزشکی و خدمات بهداشتی درمانی استان و کاشان.

۳-۱۶- تعداد مراکز بهداشتی درمانی برحسب وضعیت حقوقی (شامل درمانگاه، کلینیک، پلی کلینیک و مرکز بهداشت)

سال و شهرستان	جمع	وابسته به دانشگاه‌های علوم پزشکی و خدمات بهداشتی و درمانی	خصوصی	سایر
..... ۱۳۸۲	۶۲۹	۴۹۹	۲۷	۱۰۳
..... ۱۳۸۳	۶۲۹	۵۰۳	۳۱	۹۵
..... ۱۳۸۴	۵۵۳	۴۴۱	۳۱	۸۱
..... ۱۳۸۵	۷۰۸	۵۸۶	۳۳	۸۹
..... ۱۳۸۶	۷۳۴	۵۴۹	۶۴	۱۲۱
..... ۱۳۸۷	۷۹۳	۵۹۴	۷۶	۱۲۳
..... ۱۳۸۸	۸۰۱	۵۸۹	۸۹	۱۲۳
..... آران و بیدگل	۱۴	۱۲	۰	۲
..... اردستان	۱۱	۸	۰	۳
..... اصفهان	۳۲۸	۲۰۶	۶۶	۵۶
..... بر خوار	۱۵	۱۳	۱	۱
..... تیران و کرون	۱۲	۱۲	۰	۰
..... چادگان	۷	۷	۰	۰
..... خمینی شهر	۴۲	۳۲	۳	۷
..... خوانسار	۸	۸	۰	۰
..... خور و بیابانک ^(۱)	۰	۰	۰	۰
..... دهاقان	۷	۷	۰	۰
..... سمیرم	۱۵	۱۴	۰	۱
..... شاهین شهر و میمه	۳۷	۲۲	۴	۱۱
..... شهرضا	۲۷	۲۰	۴	۳
..... فریدن	۲۲	۱۹	۰	۳
..... فریدونشهر	۱۰	۹	۰	۱
..... فلاورجان	۳۷	۳۲	۱	۴
..... کاشان	۵۶	۵۲	۰	۴
..... گلپایگان	۱۸	۱۴	۱	۳
..... لنجان	۳۴	۲۴	۴	۶
..... مبارکه	۳۲	۲۰	۲	۱۰
..... نایین	۱۵	۱۴	۰	۱
..... نجف آباد	۴۶	۳۷	۲	۷
..... نطنز	۸	۷	۱	۰

(۱) آمار شهرستان خور و بیابانک در شهرستان نایین منظور شده است.
مأخذ- دانشگاه علوم پزشکی و خدمات بهداشتی درمانی استان و کاشان.

۴-۱۶- تعداد مراکز بهداشتی درمانی برحسب نحوه اداره و زمان کار (شامل درمانگاه، کلینیک، پلی کلینیک و مرکز بهداشت)

زمان کار		نحوه اداره			سال و شهرستان
شبانه‌روزی	روزانه	غیرمستقل	مستقل	جمع	
۹۷	۵۳۲	۱۴۰	۴۸۹	۶۲۹ ۱۳۸۲
۹۹	۵۳۰	۱۴۰	۴۸۹	۶۲۹ ۱۳۸۳
۹۳	۴۶۰	۱۳۷	۴۱۶	۵۵۳ ۱۳۸۴
۱۰۷	۶۰۱	۱۳۵	۵۷۳	۷۰۸ ۱۳۸۵
۱۴۲	۵۹۲	۱۴۰	۵۹۴	۷۳۴ ۱۳۸۶
۱۴۷	۶۴۶	۱۵۶	۶۳۷	۷۹۳ ۱۳۸۷
۱۵۱	۶۵۰	۱۵۵	۶۴۶	۸۰۱ ۱۳۸۸
۲	۱۲	۲	۱۲	۱۴ آران و بیدگل
۱	۱۰	۱	۱۰	۱۱ اردستان
۸۰	۲۴۸	۱۰۰	۲۲۸	۳۲۸ اصفهان
۲	۱۳	۰	۱۵	۱۵ برخوار
۱	۱۱	۰	۱۲	۱۲ تیران و کرون
۱	۶	۰	۷	۷ چادگان
۸	۳۴	۶	۳۶	۴۲ خمینی شهر
۱	۷	۲	۶	۸ خوانسار
... خور و بیابانک ^(۱)
۰	۷	۰	۷	۷ دهاقان
۱	۱۴	۱	۱۴	۱۵ سمیرم
۱۱	۲۶	۸	۲۹	۳۷ شاهین شهر و میمه
۵	۲۲	۸	۱۹	۲۷ شهرضا
۱	۲۱	۲	۲۰	۲۲ فریدن
۲	۸	۱	۹	۱۰ فریدونشهر
۵	۳۲	۲	۳۵	۳۷ فلاورجان
۳	۵۳	۴	۵۲	۵۶ کاشان
۲	۱۶	۲	۱۶	۱۸ گلپایگان
۵	۲۹	۳	۳۱	۳۴ لنجان
۱۲	۲۰	۳	۲۹	۳۲ مبارکه
۱	۱۴	۲	۱۳	۱۵ نایین
۵	۴۱	۷	۳۹	۴۶ نجف‌آباد
۲	۶	۱	۷	۸ نطنز

(۱) آمار شهرستان خور و بیابانک در شهرستان نایین منظور شده است.
مأخذ- دانشگاه علوم پزشکی و خدمات بهداشتی درمانی استان و کاشان.

۵-۱۶- خانه‌های بهداشت فعال روستاها و جمعیت زیر پوشش آنها

روستاهای زیر پوشش	کارکنان (بهورز)			تعداد خانه‌های بهداشت فعال	سال و شهرستان	
	تعداد	زن	مرد			جمع
۸۲۳۹۶۳	۱۵۷۳	۹۹۴	۴۱۳	۱۴۰۷	۶۵۷ ۱۳۸۲
۸۱۳۳۲۳	۱۵۶۳	۹۹۴	۴۱۴	۱۴۰۸	۶۵۷ ۱۳۸۳
۸۸۲۹۵۰	۱۵۳۷	۹۴۷	۳۹۲	۱۳۳۹	۶۰۵ ۱۳۸۴
۸۹۴۶۲۳	۱۶۱۹	۱۰۱۰	۴۱۷	۱۴۲۷	۶۴۶ ۱۳۸۵
۶۱۶۶۹۲	۱۵۹۹	۱۰۶۳	۴۶۲	۱۵۲۵	۶۴۳ ۱۳۸۶
۶۵۹۶۰۳	۲۰۴۵	۱۰۴۵	۳۲۷	۱۳۷۲	۶۰۱ ۱۳۸۷
۶۶۰۷۱۸	۱۴۷۹	۱۰۵۵	۳۷۳	۱۴۲۸	۵۸۵ ۱۳۸۸
۱۲۵۱۲	۴۴	۲۳	۹	۳۲	۹ آران و بیدگل
۱۴۴۰۷	۱۶۲	۳۲	۲۴	۵۶	۳۰ اردستان
۱۱۶۷۶۵	۲۸۳	۱۹۰	۶۳	۲۵۳	۹۶ اصفهان
۱۷۸۹۵	۱۳	۱۸	۶	۲۴	۷ برخوار
۴۲۸۲۰	۴۶	۵۵	۱۱	۶۶	۴۱ تیران و کرون
۲۱۰۳۷	۵۹	۳۲	۱۷	۴۹	۲۴ چادگان
۱۰۰۳۰	۲	۴۳	۶	۴۹	۲ خمینی شهر
۱۲۹۴۹	۲۰	۲۳	۱۴	۳۷	۱۸ خوانسار
...	۱۰ خور و بیابانک ^(۱)
۳۵۹۰۵	۱۷	۲۳	۹	۳۲	۱۳ دهاقان
۳۲۵۸۶	۱۰۱	۴۸	۱۷	۶۵	۴۰ سمیرم
۱۱۵۷۴	۱۷	۲۰	۹	۲۹	۱۲ شاهین شهر و میمه
۱۶۴۹۹	۲۴	۳۰	۸	۳۸	۱۴ شهرضا
۴۵۱۱۱	۶۶	۷۳	۲۳	۹۶	۵۰ فریدن
۲۰۱۸۵	۷۳	۳۲	۲۸	۶۰	۲۷ فریدونشهر
۸۵۸۴۹	۵۸	۹۹	۱۲	۱۱۱	۴۴ فلاورجان
۲۲۴۰۸	۱۰۷	۶۳	۲۶	۸۹	۳۱ کاشان
۱۷۵۶۶	۵۴	۳۵	۲۰	۵۵	۲۴ گلپایگان
۳۲۲۸۷	۴۴	۴۸	۱۲	۶۰	۲۶ لنجان
۲۳۵۰۱	۲۶	۵۸	۱۲	۷۰	۲۰ مبارکه
۱۵۸۴۹	۱۹۲	۳۳	۲۸	۶۱	۱۶ نایین
۲۲۶۲۶	۱۳	۵۷	۱۰	۶۷	۱۴ نجف آباد
۱۰۳۵۷	۵۸	۲۰	۹	۲۹	۱۷ نطنز

(۱) آمار شهرستان خور و بیابانک در آمار شهرستان نایین منظور شده است.

مأخذ- معاونت بهداشتی و مرکز بهداشت استان و دانشگاه علوم پزشکی و خدمات بهداشتی درمانی کاشان.

۶-۱۶- تعداد آزمایشگاه، داروخانه، مراکز پرتونگاری و مراکز توانبخشی برحسب وضعیت حقوقی

شرح	جمع	وابسته به دانشگاه‌های علوم پزشکی و خدمات بهداشتی و درمانی	خصوصی	سایر
آزمایشگاه				
..... ۱۳۸۳	۳۲۱	۱۵۱	۱۲۱	۴۹
..... ۱۳۸۴	۳۳۰	۱۵۰	۱۳۱	۴۹
..... ۱۳۸۵	۳۵۶	۱۶۳	۱۳۹	۵۴
..... ۱۳۸۶	۴۱۱	۱۸۱	۱۶۲	۶۸
..... ۱۳۸۷	۴۱۸	۱۸۵	۱۶۵	۶۸
..... ۱۳۸۸	۴۱۶	۱۷۴	۱۷۳	۶۹
داروخانه^(۱)				
..... ۱۳۸۳	۵۱۸	۲۳	۴۸۵	۱۰
..... ۱۳۸۴	۵۴۲	۲۵	۵۰۵	۱۲
..... ۱۳۸۵	۶۲۱	۵۷	۵۵۱	۱۳
..... ۱۳۸۶	۶۴۶	۳۵	۶۰۵	۶
..... ۱۳۸۷	۶۴۴	۶	۶۳۱	۷
..... ۱۳۸۸	۶۶۲	۵	۶۵۰	۷
مرکز پرتونگاری				
..... ۱۳۸۳	۱۴۵	۵۱	۷۳	۲۱
..... ۱۳۸۴	۱۵۴	۵۱	۷۹	۲۴
..... ۱۳۸۵	۱۶۶	۵۷	۸۲	۲۷
..... ۱۳۸۶	۱۷۹	۵۶	۹۰	۳۳
..... ۱۳۸۷	۱۸۴	۵۷	۹۲	۳۵
..... ۱۳۸۸	۱۹۴	۵۵	۹۶	۴۳
مرکز توانبخشی				
..... ۱۳۸۳	۱۷۱	۲۵	۱۰۴	۴۲
..... ۱۳۸۴	۱۷۱	۲۴	۱۰۷	۴۰
..... ۱۳۸۵	۲۰۸	۳۱	۱۲۷	۵۰
..... ۱۳۸۶	۲۵۹	۳۵	۱۶۸	۵۶
..... ۱۳۸۷	۲۷۹	۳۴	۱۸۴	۶۱
..... ۱۳۸۸	۳۰۶	۳۷	۲۰۲	۶۷

(۱) آمار داروخانه‌هایی که مجوز ارائه دارو به عموم مردم را ندارند محاسبه نشده است. مأخذ- دانشگاه علوم پزشکی و خدمات بهداشتی درمانی استان و کاشان.

۷-۱۶- تعداد آزمایشگاه، داروخانه، مراکز پرتونگاری و مراکز توانبخشی بر حسب نحوه اداره و زمان کار

زمان کار		نحوه اداره			شرح
شبانه‌روزی	روزانه	غیرمستقل	مستقل	جمع	
آزمایشگاه					
۳۹	۲۸۲	۱۹۴	۱۲۷	۳۲۱ ۱۳۸۳
۴۴	۲۸۶	۱۸۳	۱۴۷	۳۳۰ ۱۳۸۴
۴۳	۳۱۳	۲۱۳	۱۴۳	۳۵۶ ۱۳۸۵
۵۴	۳۵۷	۲۲۶	۱۸۵	۴۱۱ ۱۳۸۶
۵۵	۳۶۳	۲۲۰	۱۹۸	۴۱۸ ۱۳۸۷
۵۵	۳۶۱	۲۱۰	۲۰۶	۴۱۶ ۱۳۸۸
داروخانه					
۵۳	۴۶۵	۳۱	۴۸۷	۵۱۸ ۱۳۸۳
۵۲	۴۹۰	۳۰	۵۱۲	۵۴۲ ۱۳۸۴
۵۸	۵۶۳	۷۱	۵۵۰	۶۲۱ ۱۳۸۵
۵۰	۵۹۶	۴۰	۶۰۶	۶۴۶ ۱۳۸۶
۵۹	۵۸۵	۱۳	۶۳۱	۶۴۴ ۱۳۸۷
۶۴	۵۹۸	۱۱	۶۵۱	۶۶۲ ۱۳۸۸
مرکز پرتونگاری					
۴۰	۱۰۵	۸۱	۶۴	۱۴۵ ۱۳۸۳
۴۲	۱۱۲	۸۴	۷۰	۱۵۴ ۱۳۸۴
۴۷	۱۱۹	۹۱	۷۵	۱۶۶ ۱۳۸۵
۴۳	۱۳۶	۸۶	۹۳	۱۷۹ ۱۳۸۶
۴۹	۱۳۵	۸۸	۹۶	۱۸۴ ۱۳۸۷
۴۸	۱۴۶	۹۵	۹۹	۱۹۴ ۱۳۸۸
مرکز توانبخشی					
۰	۱۷۱	۵۶	۱۱۵	۱۷۱ ۱۳۸۳
۰	۱۷۱	۵۶	۱۱۵	۱۷۱ ۱۳۸۴
۲	۲۰۶	۶۷	۱۴۱	۲۰۸ ۱۳۸۵
۰	۲۵۹	۷۳	۱۸۶	۲۵۹ ۱۳۸۶
۰	۲۷۹	۷۴	۲۰۵	۲۷۹ ۱۳۸۷
۰	۳۰۶	۸۲	۲۲۴	۳۰۶ ۱۳۸۸

مأخذ- دانشگاه علوم پزشکی و خدمات بهداشتی درمانی استان و کاشان.

۸-۱۶- تعداد آزمایشگاه، داروخانه، مراکز پرتونگاری و مراکز توانبخشی برحسب شهرستان

سال و شهرستان	آزمایشگاه	داروخانه	مرکز پرتونگاری	مرکز توانبخشی
..... ۱۳۸۲	۳۵۹	۵۶۹	۱۵۵	۱۸۸
..... ۱۳۸۳	۳۲۱	۵۱۸	۱۴۵	۱۷۱
..... ۱۳۸۴	۳۳۰	۵۴۲	۱۵۴	۱۷۱
..... ۱۳۸۵	۳۵۶	۶۲۱	۱۶۶	۲۰۸
..... ۱۳۸۶	۴۱۱	۶۴۶	۱۷۹	۲۵۹
..... ۱۳۸۷	۴۱۸	۶۴۴	۱۸۴	۲۷۹
..... ۱۳۸۸	۴۱۶	۶۶۲	۱۹۴	۳۰۶
..... آران و بیدگل	۹	۱۲	۲	۸
..... اردستان	۷	۳	۲	۴
..... اصفهان	۱۹۰	۳۲۹	۱۰۷	۱۵۰
..... برخوار	۵	۱۷	۱	۷
..... تیران و کرون	۷	۸	۱	۳
..... چادگان	۱	۱	۱	۰
..... خمینی شهر	۲۰	۴۳	۷	۱۲
..... خوانسار	۵	۳	۲	۵
..... خور و بیابانک ^(۱)	۰۰۰	۰۰۰	۰۰۰	۰۰۰
..... دهاقان	۱	۴	۱	۱
..... سمیرم	۵	۵	۲	۱
..... شاهین شهر و میمه	۱۹	۲۳	۱۰	۱۲
..... شهرضا	۱۴	۱۷	۶	۱۰
..... فریدن	۵	۵	۴	۳
..... فریدونشهر	۳	۲	۱	۰
..... فلاورجان	۱۲	۳۴	۶	۷
..... کاشان	۲۹	۴۴	۱۲	۲۸
..... گلپایگان	۱۱	۸	۴	۶
..... لنجان	۱۶	۳۳	۵	۱۳
..... مبارکه	۱۳	۲۱	۵	۱۱
..... نایین	۱۰	۴	۳	۳
..... نجف آباد	۳۰	۴۱	۱۰	۱۸
..... نطنز	۴	۵	۲	۴

(۱) آمار شهرستان خور و بیابانک در شهرستان نایین منظور شده است.
 مأخذ- دانشگاه علوم پزشکی و خدمات بهداشتی درمانی استان و کاشان.

۹-۱۶- کارکنان شاغل در دانشگاه علوم پزشکی و خدمات بهداشتی درمانی برحسب گروه شغلی

سال و شهرستان	جمع	پزشکان ^(۱)	پیراپزشکان	سایر کارکنان ^(۲)
..... ۱۳۸۲	۱۹۳۱۰	۱۹۳۵	۱۰۷۳۸	۶۶۳۷
..... ۱۳۸۳	۱۸۳۶۴	۱۸۱۱	۱۰۲۴۸	۶۳۰۵
..... ۱۳۸۴	۱۴۰۱۹	۲۲۰۸	۸۸۷۴	۲۹۳۷
..... ۱۳۸۵	۱۷۸۲۴	۲۲۰۸	۱۱۱۴۱	۴۴۷۵
..... ۱۳۸۶	۱۸۴۳۷	۲۲۶۳	۱۱۶۲۴	۴۵۵۰
..... ۱۳۸۷	۱۸۳۴۹	۲۲۳۱	۱۱۷۵۵	۴۳۶۳
..... ۱۳۸۸	۱۹۱۴۸	۲۲۵۹	۱۲۶۰۸	۴۲۸۱
..... آران و بیدگل	۴۴۵	۵۳	۳۳۲	۶۰
..... اردستان	۳۹۰	۴۳	۲۵۷	۹۰
..... اصفهان	۸۴۵۸	۱۰۷۴	۵۰۷۸	۲۳۰۶
..... برخوار	۱۰۶	۳۸	۶۳	۵
..... تیران و کرون	۲۶۶	۴۰	۱۸۷	۳۹
..... چادگان	۱۷۵	۲۳	۱۲۸	۲۴
..... خمینی شهر	۶۵۰	۸۲	۴۷۲	۹۶
..... خوانسار	۲۴۹	۲۴	۱۹۱	۳۴
..... خور و بیابانک ^(۳)	۰۰۰	۰۰۰	۰۰۰	۰۰۰
..... دهاقان	۱۶۶	۲۵	۱۱۰	۳۱
..... سمیرم	۳۹۱	۴۳	۲۷۱	۷۷
..... شاهین شهر و میمه	۴۶۳	۲۸	۳۴۶	۸۹
..... شهرضا	۵۰۸	۶۲	۳۶۳	۸۳
..... فریدن	۴۶۷	۴۷	۳۲۸	۹۲
..... فریدون شهر	۲۸۵	۲۹	۱۹۴	۶۲
..... فلاورجان	۵۱۰	۷۱	۳۷۲	۶۷
..... کاشان	۲۷۷۶	۲۲۷	۱۸۸۷	۶۶۲
..... گلپایگان	۳۸۷	۴۱	۲۹۰	۵۶
..... لنجان	۵۵۰	۶۳	۴۰۰	۸۷
..... مبارکه	۴۵۳	۵۳	۳۳۰	۷۰
..... نایین	۳۹۰	۴۷	۲۸۴	۵۹
..... نجف آباد	۷۵۹	۹۶	۵۲۱	۱۴۲
..... نطنز	۳۰۴	۵۰	۲۰۴	۵۰

(۱) پزشکان شامل کلیه پزشکان عمومی، متخصص، دندانپزشک و داروساز می باشد.

(۲) شامل پرسنل شاغل در رسته های غیربهداشتی درمانی و اعضای هیات علمی با مقطع کارشناسی ارشد می باشد.

(۳) آمار شهرستان خور و بیابانک در شهرستان نایین منظور شده است.

مأخذ- دانشگاه علوم پزشکی و خدمات بهداشتی درمانی استان و کاشان.

۱۰-۱۶- پزشکان شاغل در دانشگاه علوم پزشکی و خدمات بهداشتی درمانی بر حسب رشته، نوع تخصص به تفکیک شهرستان

سال و شهرستان	جمع کل	پزشکان عمومی	متخصص					
			جمع	داخلی	قلب	عفونی	اطفال	اعصاب و روان
..... ۱۳۸۲	۱۹۳۵	۹۰۳	۷۰۴	۸۲	۴۰	۲۲	۷۷	۳۳
..... ۱۳۸۳	۱۸۱۱	۸۴۹	۷۲۰	۷۸	۴۰	۲۱	۸۸	۳۶
..... ۱۳۸۴	۱۹۲۵	۸۴۸	۶۹۴	۶۰	۳۹	۲۴	۵۴	۱۳
..... ۱۳۸۵	۲۲۰۸	۹۶۷	۸۱۲	۷۲	۴۶	۳۱	۶۹	۱۸
..... ۱۳۸۶	۲۲۶۳	۹۷۷	۸۴۱	۷۶	۴۸	۳۲	۶۷	۲۱
..... ۱۳۸۷	۲۲۳۱	۹۳۵	۸۶۸	۷۲	۵۱	۳۴	۷۳	۱۱
..... ۱۳۸۸	۲۲۵۹	۹۰۹	۹۲۳	۸۰	۵۵	۲۹	۹۰	۲۱
..... آران و بیدگل	۵۲	۳۱	۱۲	۱	۱	۰	۱	۰
..... اردستان	۴۳	۲۶	۱۰	۱	۱	۰	۱	۰
..... اصفهان	۱۰۷۴	۲۸۳	۵۵۰	۴۲	۲۹	۱۷	۴۴	۱۳
..... بیرجند	۳۸	۱۳	۲۱	۳	۱	۲	۳	۰
..... تیران و کرون	۴۰	۲۸	۶	۱	۰	۰	۱	۰
..... چادگان	۲۳	۱۳	۶	۱	۰	۰	۱	۰
..... خمینی شهر	۸۲	۵۱	۲۲	۱	۱	۰	۵	۱
..... خوانسار	۲۴	۱۳	۷	۱	۲	۰	۰	۰
..... خور و بیابانک ^(۱)	۰۰۰	۰۰۰	۰۰۰	۰۰۰	۰۰۰	۰۰۰	۰۰۰	۰۰۰
..... دهاقان	۲۵	۱۹	۲	۱	۰	۰	۱	۰
..... سمیرم	۴۳	۲۴	۱۳	۲	۱	۰	۰	۰
..... شاهین شهر و میمه	۲۸	۲۰	۰	۰	۰	۰	۰	۰
..... شهرضا	۶۲	۲۶	۲۶	۳	۳	۰	۴	۱
..... فریدن	۴۷	۲۸	۱۶	۲	۱	۰	۱	۱
..... فریدونشهر	۲۹	۱۷	۷	۲	۰	۰	۰	۰
..... فلاورجان	۷۱	۲۷	۳۰	۱	۲	۲	۵	۰
..... کاشان	۲۲۷	۱۰۳	۹۴	۶	۶	۶	۱۳	۵
..... گلپایگان	۴۱	۱۸	۱۵	۱	۱	۰	۱	۰
..... لنجان	۶۳	۳۸	۱۹	۲	۱	۰	۳	۰
..... مبارکه	۵۳	۲۶	۱۶	۲	۱	۰	۳	۰
..... نایین	۴۷	۲۹	۱۳	۳	۱	۰	۱	۰
..... نجف آباد	۹۶	۵۶	۲۳	۲	۲	۱	۱	۰
..... نطنز	۵۰	۲۰	۱۴	۲	۱	۱	۱	۰



۱۰-۱۶- پزشکان شاغل در دانشگاه علوم پزشکی و خدمات بهداشتی درمانی برحسب رشته، نوع تخصص به تفکیک شهرستان (دنباله)

سال و شهرستان	متخصص						
	پوست و آمیزشی	جراحی عمومی	ارولوژی	ارتوپدی	مغز و اعصاب	گوش و حلق و بینی	چشم
زنان و زایمان							
..... ۱۳۸۲	۱۵	۷۹	۲۸	۴۲	۱۳	۲۳	۳۸
..... ۱۳۸۳	۱۳	۵۳	۲۴	۴۱	۱۸	۲۴	۳۳
..... ۱۳۸۴	۱۸	۵۳	۱۲	۳۱	۲۱	۲۳	۳۱
..... ۱۳۸۵	۲۲	۵۳	۱۵	۳۱	۲۶	۲۴	۳۴
..... ۱۳۸۶	۲۲	۴۵	۱۸	۳۱	۲۷	۲۰	۳۴
..... ۱۳۸۷	۱۹	۴۷	۱۸	۳۲	۲۶	۱۹	۳۱
..... ۱۳۸۸	۲۱	۶۴	۲۴	۴۰	۲۹	۲۳	۳۳
..... آران و بیدگل	۰	۲	۰	۰	۰	۰	۰
..... اردستان	۰	۱	۰	۱	۱	۰	۱
..... اصفهان	۱۳	۳۲	۱۳	۲۲	۱۶	۱۲	۱۹
..... بر خوار	۱	۱	۰	۱	۰	۱	۰
..... تیران و کرون	۰	۰	۰	۰	۰	۰	۰
..... چادگان	۰	۰	۰	۰	۰	۰	۰
..... خمینی شهر	۰	۲	۱	۱	۱	۰	۱
..... خوانسار	۰	۱	۰	۰	۰	۰	۱
..... خور و بیابانک ^(۲)	۰	۰	۰	۰	۰	۰	۰
..... دهقان	۰	۰	۰	۰	۰	۰	۰
..... سمیرم	۰	۱	۰	۱	۰	۰	۱
..... شاهین شهر و میمه	۰	۰	۰	۰	۰	۰	۰
..... شهرضا	۰	۲	۲	۲	۰	۱	۱
..... فریدن	۰	۲	۱	۱	۱	۰	۱
..... فریدونشهر	۰	۱	۰	۰	۰	۰	۰
..... فلاورجان	۰	۲	۲	۱	۱	۲	۱
..... کاشان	۳	۷	۴	۴	۶	۱	۳
..... گلپایگان	۰	۲	۰	۲	۱	۱	۰
..... لنجان	۱	۲	۰	۱	۱	۱	۱
..... مبارکه	۰	۱	۰	۱	۰	۱	۱
..... نایین	۱	۱	۰	۰	۰	۱	۰
..... نجف آباد	۱	۳	۱	۲	۱	۲	۱
..... نطنز	۱	۱	۰	۰	۰	۰	۱



۱۰-۱۶- پزشکان شاغل در دانشگاه علوم پزشکی و خدمات بهداشتی درمانی برحسب رشته، نوع تخصص به تفکیک شهرستان (دنباله)

داروساز	دامپزشک	دندان پزشک	متخصص					سال و شهرستان
			سایر ^(۱)	آسیب شناسی	پرتونگاری	بیهوشی	ایمن شناسی	
۱۰۴	۲	۲۲۲	۱۰	۲۰	۲۳	۷۶	۰۰۰ ۱۳۸۲
۶۸	۲	۱۷۲	۴۷	۲۷	۲۳	۷۰	۳ ۱۳۸۳
۱۰۷	۲	۲۷۴	۱۳۰	۳۳	۱۲	۷۳	۰ ۱۳۸۴
۱۲۵	۱	۳۰۳	۱۹۱	۳۴	۱۴	۶۵	۱ ۱۳۸۵
۱۳۸	۰	۳۰۷	۲۱۱	۲۴	۳۵	۶۶	۲ ۱۳۸۶
۱۲۰	۰	۳۰۸	۲۴۱	۲۸	۳۷	۶۴	۳ ۱۳۸۷
۱۲۵	۱	۳۰۲	۱۹۹	۳۰	۳۹	۶۷	۱۱ ۱۳۸۸
۲	۰	۸	۱	۱	۱	۱	۰ آران و بیدگل
۱	۰	۶	۰	۰	۱	۱	۰ اردستان
۸۶	۰	۱۵۵	۱۷۰	۱۵	۲۳	۳۳	۱۰ اصفهان
۱	۰	۳	۲	۰	۱	۲	۰ برخوار
۱	۰	۵	۲	۱	۰	۰	۰ تیران و کرون
۰	۰	۴	۱	۰	۰	۰	۰ چادگان
۱	۰	۸	۲	۰	۲	۲	۰ خمینی شهر
۰	۰	۴	۰	۰	۰	۱	۰ خوانسار
۰۰۰	۰۰۰	۰۰۰	۰۰۰	۰۰۰	۰۰۰	۰۰۰	۰۰۰ خور و بیابانک ^(۲)
۱	۰	۳	۰	۰	۰	۰	۰ دهاقان
۱	۰	۵	۱	۱	۰	۳	۰ سمیرم
۲	۰	۶	۰	۰	۰	۰	۰ شاهین شهر و میمه
۱	۰	۹	۱	۱	۱	۳	۰ شهرضا
۰	۰	۳	۰	۱	۱	۳	۰ فریدن
۰	۰	۵	۰	۱	۱	۱	۰ فریدونشهر
۲	۰	۱۲	۴	۱	۱	۲	۰ فلاورجان
۱۲	۰	۱۸	۹	۳	۳	۶	۱ کاشان
۲	۰	۶	۱	۱	۱	۲	۰ گلپایگان
۳	۰	۳	۱	۰	۰	۲	۰ لنجان
۳	۱	۷	۱	۱	۱	۱	۰ مبارکه
۰	۰	۵	۱	۱	۰	۱	۰ نایین
۴	۰	۱۳	۱	۱	۱	۲	۰ نجف آباد
۲	۰	۱۴	۱	۱	۱	۱	۰ نطنز

(۱) در قسمت پزشکان اعصاب و روان فقط تعداد متخصصان اعصاب و داخلی اعصاب وارد شده است و تعداد روانپزشکان در قسمت سایر بخش متخصص وارد شده است. و دکتری **PH.D** در قسمت سایر وارد شده است.

(۲) آمار شهرستان خور و بیابانک در شهرستان نایین منظور شده است.
مأخذ- دانشگاه علوم پزشکی و خدمات بهداشتی درمانی استان و کاشان.

۱۱-۱۶- پیراپزشکان شاغل در دانشگاه علوم پزشکی و خدمات بهداشتی درمانی برحسب رشته‌های شغلی

سال و شهرستان	جمع	بهدار	کارشناس امور روانی	کارشناس، کاردان و تکنسین بینایی سنجی	کارشناس، کاردان و تکنسین شنوایی سنجی	مسئول انتقال خون	تکنسین دندان پزشکی
..... ۱۳۸۳	۱۰۲۴۸	۰۰۰	۰۰۰	۰۰۰	۰۰۰	۰۰۰	۱۰۰
..... ۱۳۸۴	۸۸۷۴	۶	۵۷	۰۰۰	۳	۰۰۰	۱۶
..... ۱۳۸۵	۱۱۱۴۱	۱	۷۲	۲	۶	.	۲۵
..... ۱۳۸۶	۱۱۶۲۴	۰	۷۹	۶	۷	.	۲۶
..... ۱۳۸۷	۱۱۷۵۵	۰	۸۶	۵	۶	.	۳۰
..... ۱۳۸۸	۱۲۶۰۸	۱	۹۲	۲	۷	.	۲۸
..... آران و بیدگل	۳۳۲	۰	۱	۰	۰	.	۰
..... اردستان	۲۵۷	۰	۱	۰	۰	.	۰
..... اصفهان	۵۰۷۸	۰	۵۹	۱	۳	.	۲۴
..... برخوار	۶۳	۰	۰	۰	۰	.	۰
..... تیران و کرون	۱۸۷	۰	۰	۰	۰	.	۰
..... چادگان	۱۲۸	۰	۱	۰	۰	.	۰
..... خمینی شهر	۴۷۲	۰	۳	۱	۰	.	۰
..... خوانسار	۱۹۱	۰	۱	۰	۰	.	۰
..... خور و بیابانک ^(۱)	۰۰۰	۰۰۰	۰۰۰	۰۰۰	۰۰۰	۰۰۰	۰۰۰
..... دهاقان	۱۱۰	۰	۱	۰	۰	.	۰
..... سمیرم	۲۷۱	۰	۱	۰	۰	.	۰
..... شاهین شهر و میمه	۳۴۶	۰	۲	۰	۰	.	۰
..... شهرضا	۳۶۳	۰	۱	۰	۰	.	۱
..... فریدن	۳۲۸	۰	۱	۰	۰	.	۱
..... فریدونشهر	۱۹۴	۰	۰	۰	۰	.	۱
..... فلاورجان	۳۷۲	۰	۳	۰	۰	.	۰
..... کاشان	۱۸۸۷	۱	۸	۰	۳	.	۰
..... گلپایگان	۲۹۰	۰	۱	۰	۰	.	۰
..... لنجان	۴۰۰	۰	۱	۰	۰	.	۰
..... مبارکه	۳۳۰	۰	۲	۰	۰	.	۰
..... نایین	۲۸۴	۰	۲	۰	۰	.	۰
..... نجف آباد	۵۲۱	۰	۲	۰	۱	.	۱
..... نطنز	۲۰۴	۰	۱	۰	۰	.	۰



۱۱-۱۶- پیراپزشکان شاغل در دانشگاه علوم پزشکی و خدمات بهداشتی درمانی برحسب رشته‌های شغلی
(دنباله)

سال و شهرستان	بهداشت کار دهان و دندان	پرستار لیسانس و بالاتر	پرستار فوق دیپلم	تکنسین نوارنگاری	کارشناس، کاردان و تکنسین آزمایشگاه	دکترای علوم آزمایشگاهی	مامور سالن تشریح
..... ۱۳۸۳	...	۴۸۸۶	۷۰۷
..... ۱۳۸۴	۵۹	۱۷۲۵	۶۳	۲۶	۴۸۴	۲۸	۲
..... ۱۳۸۵	۶۳	۲۵۳۸	۹۰	۳۱	۶۳۳	۳۰	۲
..... ۱۳۸۶	۶۱	۲۷۲۳	۱۱۱	۲۵	۶۸۲	۲۶	۴
..... ۱۳۸۷	۵۱	۲۹۶۰	۶۸	۲۴	۶۹۵	۲۶	۴
..... ۱۳۸۸	۴۴	۳۴۴۴	۷۱	۲۱	۶۶۳	۱۴	۴
..... آران و بیدگل	۱	۶۰	۰	۰	۲۴	۰	۰
..... اردستان	۱	۶۶	۳	۰	۱۵	۰	۰
..... اصفهان	۱۹	۱۸۲۸	۴۱	۲۱	۲۹۸	۵	۴
..... برخوار	۰	۰	۰	۰	۴	۰	۰
..... تیران و کرون	۰	۲۹	۰	۰	۱۲	۰	۰
..... چادگان	۲	۵	۰	۰	۸	۰	۰
..... خمینی شهر	۱	۱۰۵	۰	۰	۲۲	۳	۰
..... خوانسار	۱	۲۸	۳	۰	۱۲	۰	۰
..... خور و بیابانک ^(۱)
..... دهاقان	۰	۱۷	۰	۰	۶	۰	۰
..... سمیرم	۲	۵۲	۱	۰	۱۲	۰	۰
..... شاهین شهر و میمه	۰	۸۶	۰	۰	۱۶	۰	۰
..... شهرضا	۰	۱۱۱	۳	۰	۲۳	۰	۰
..... فریدن	۲	۵۶	۱	۰	۵	۰	۰
..... فریدونشهر	۰	۲۱	۱	۰	۶	۱	۰
..... فلاورجان	۳	۷۸	۱	۰	۲	۰	۰
..... کاشان	۲	۴۷۶	۲	۰	۸۴	۴	۰
..... گلپایگان	۰	۸۰	۳	۰	۱۹	۱	۰
..... لنجان	۳	۹۷	۳	۰	۲۰	۰	۰
..... مبارکه	۱	۷۴	۲	۰	۱۶	۰	۰
..... نایین	۳	۴۳	۲	۰	۱۹	۰	۰
..... نجف آباد	۱	۹۵	۴	۰	۲۸	۰	۰
..... نطنز	۲	۳۷	۱	۰	۱۱	۰	۰



۱۱-۱۶- پیراپزشکان شاغل در دانشگاه علوم پزشکی و خدمات بهداشتی درمانی برحسب رشته‌های شغلی

(دنباله)

سال و شهرستان	کارشناس امور بیمارستان	کارشناس ارشد و کاردان ماما	بهبود و کمک بهیار	بهورز	کارشناس، کاردان و تکنسین هوشبری	کاردان و تکنسین اتاق عمل	تکنسین دیالیز
..... ۱۳۸۳	۵۲	۰۰۰	۰۰۰	۰۰۰	۰۰۰	۰۰۰	۰۰۰
..... ۱۳۸۴	۷۶	۵۵۰	۱۶۲۷	۱۴۱۸	۱۷۲	۱۵۹	۰۰۰
..... ۱۳۸۵	۸۴	۷۲۶	۱۶۷۳	۱۵۲۰	۲۷۲	۲۹۳	۱
..... ۱۳۸۶	۹۸	۷۴۸	۱۶۰۳	۱۵۵۹	۲۸۷	۳۱۷	۰
..... ۱۳۸۷	۱۰۱	۷۶۰	۱۵۷۵	۱۴۸۵	۲۷۳	۲۹۵	۰
..... ۱۳۸۸	۱۰۷	۷۸۸	۱۴۴۱	۱۳۹۸	۳۰۱	۲۹۳	۰
..... آران و بیدگل	۱	۲۴	۳۱	۳۲	۵	۷	۰
..... اردستان	۰	۱۳	۱۵	۴۹	۶	۶	۰
..... اصفهان	۶۸	۲۶۵	۷۹۲	۲۷۰	۱۳۹	۱۳۹	۰
..... بر خوار	۰	۶	۱	۲۷	۰	۰	۰
..... تیران و کرون	۰	۱۵	۱۳	۶۲	۳	۰	۰
..... چادگان	۰	۵	۱۲	۴۵	۱	۰	۰
..... خمینی شهر	۵	۴۸	۵۷	۴۶	۱۳	۶	۰
..... خوانسار	۱	۱۳	۲۱	۳۷	۷	۵	۰
..... خور و بیابانک ^(۱)	۰۰۰	۰۰۰	۰۰۰	۰۰۰	۰۰۰	۰۰۰	۰۰۰
..... دهاقان	۰	۱۰	۵	۳۱	۱	۰	۰
..... سمیرم	۲	۲۰	۱۴	۶۰	۸	۱۰	۰
..... شاهین شهر و میمه	۴	۲۷	۳۰	۲۹	۱۲	۱۰	۰
..... شهرضا	۳	۳۱	۲۸	۳۲	۱۲	۱۳	۰
..... فریدن	۲	۲۰	۴۲	۹۲	۱۱	۴	۰
..... فریدونشهر	۱۵	۴۰	۴۰	۴۹	۳	۳	۰
..... فلاورجان	۳	۳۱	۲۸	۱۰۸	۷	۶	۰
..... کاشان	۴	۸۳	۸۵	۸۹	۲۸	۳۱	۰
..... گلپایگان	۰	۲۳	۳۴	۴۸	۸	۶	۰
..... لنجان	۴	۳۰	۴۳	۶۲	۹	۶	۰
..... مبارکه	۵	۲۹	۲۶	۶۹	۶	۹	۰
..... نایین	۱	۲۰	۲۴	۵۸	۷	۹	۰
..... نجف آباد	۳	۴۸	۷۳	۷۳	۱۲	۱۵	۰
..... نطنز	۱	۱۲	۲۷	۳۰	۳	۷	۰



۱۶-۱۱- پیراپزشکان شاغل در دانشگاه علوم پزشکی و خدمات بهداشتی درمانی برحسب رشته‌های شغلی (دنباله)

سال و شهرستان	مسئول امور فوریت‌های پزشکی	کارشناس و تکنسین امور توانبخشی	مسئول امور ارتوپدی	کارشناس، کارشان و تکنسین بهداشت محیط	کارشناس حشره شناسی و مبارزه با ناقلین	کارشناس، کارشان و تکنسین مبارزه با بیماری‌ها	کارشناس و کارشان بهداشت حرفه‌ای
..... ۱۳۸۳	...	۶۴	۱۴۶۷
..... ۱۳۸۴	۷۵	۳۴	...	۳۰۳	۲	۲۶۷	۱۲۸
..... ۱۳۸۵	۱۷۶	۳۴	.	۳۳۹	۶	۲۹۱	۱۶۴
..... ۱۳۸۶	۲۴۰	۳۶	.	۳۵۵	۷	۳۱۹	۱۷۱
..... ۱۳۸۷	۲۵۹	۳۷	.	۳۵۳	۸	۳۴۲	۱۵۹
..... ۱۳۸۸	۲۶۳	۳۰	.	۳۴۸	۷	۳۶۵	۱۷۰
..... آران و بیدگل	۹	۱	.	۱۴	۰	۸	۵
..... اردستان	۸	۱	.	۹	۱	۷	۴
..... اصفهان	۸۶	۲۰	.	۷۹	۲	۷۴	۳۸
..... برخوار	۰	۰	.	۰	۰	۴	۲
..... تیران و کرون	۰	۰	.	۱۱	۰	۱۳	۶
..... چادگان	۰	۰	.	۸	۰	۹	۲
..... خمینی شهر	۱۳	۰	.	۱۸	۱	۲۲	۱۳
..... خوانسار	۴	۰	.	۵	۰	۹	۵
..... خور و بیابانک ^(۱)
..... دهاقان	۱	۰	.	۶	۰	۷	۴
..... سمیرم	۰	۰	.	۷	۰	۱۴	۵
..... شاهین شهر و میمه	۲۰	۰	.	۱۳	۰	۱۶	۸
..... شهرضا	۱۱	۱	.	۱۶	۰	۱۱	۶
..... فریدن	۶	۰	.	۹	۰	۱۵	۶
..... فریدونشهر	۱	۰	.	۹	۰	۱۴	۱
..... فلاورجان	۴	۰	.	۱۶	۰	۲۳	۷
..... کاشان	۵۶	۷	.	۵۱	۱	۳۴	۲۱
..... گلپایگان	۰	۰	.	۱۰	۰	۱۴	۴
..... لنجان	۱۰	۰	.	۱۴	۰	۱۳	۹
..... مبارکه	۴	۰	.	۱۴	۱	۱۰	۵
..... نایین	۱۴	۰	.	۱۱	۰	۱۷	۶
..... نجف‌آباد	۹	۰	.	۱۹	۱	۲۱	۹
..... نطنز	۷	۰	.	۹	۰	۱۰	۴



۱۱-۱۶- پیراپزشکان شاغل در دانشگاه علوم پزشکی و خدمات بهداشتی درمانی برحسب رشته‌های شغلی (دنباله)

سال و شهرستان	کارشناس، کاردان و تکنسین امور دارویی	کارشناس کاردان و تکنسین برنامه و خدمات غذایی	کارشناس و کاردان تکنسین مواد خوردنی آشامیدنی آرایشی و بهداشتی	کارشناس کاردان و تکنسین پرتو نگاری	مددکاری بهداشتی و درمانی	مسئول پذیرش و مدارک پزشکی	کارشناس کاردان و تکنسین بهداشت خانواده	سایر پیراپزشکان
..... ۱۳۸۳	۲۰۵	۱۱۳	۰۰۰	۳۵۲	۴۳۴	۷۱	۱۶۴۵	۱۵۲
..... ۱۳۸۴	۲	۶۰	۲۸	۱	۴۵	۳۴۶	۷۴۹	۳۶۳
..... ۱۳۸۵	۱۵	۹۱	۳۷	۳۵	۵۴	۴۴۳	۸۴۰	۵۵۴
..... ۱۳۸۶	۱۹۶	۱۱۳	۴۶	۳۳۹	۵۱	۴۸۱	۸۲۵	۸۳
..... ۱۳۸۷	۱۳۵	۱۱۰	۵۰	۳۶۰	۴۸	۴۸۱	۸۳۴	۱۳۵
..... ۱۳۸۸	۱۱۲	۱۹	۴۴	۳۴۶	۴۸	۴۷۲	۸۸۳	۷۱۴
..... آران و بیدگل	۲	۱	۱	۷	۱	۱۹	۲۴	۵۴
..... اردستان	۶	۲	۱	۱۱	۱	۹	۲۱	۱
..... اصفهان	۴۳	۴۴	۲۲	۱۵۰	۳۰	۱۹۸	۲۹۴	۲۲
..... برخوار	۴	۰	۰	۰	۰	۱	۱۴	۰
..... تیران و کرون	۰	۰	۰	۶	۰	۶	۱۱	۰
..... چادگان	۲	۰	۱	۲	۰	۳	۲۲	۰
..... خمینی شهر	۳	۵	۲	۲۰	۳	۱۷	۴۵	۰
..... خوانسار	۳	۲	۱	۷	۰	۹	۱۷	۰
..... خور و بیابانک ^(۱)	۰۰۰	۰۰۰	۰۰۰	۰۰۰	۰۰۰	۰۰۰	۰۰۰	۰۰۰
..... دهقان	۱	۱	۱	۱	۰	۴	۱۳	۰
..... سمیرم	۴	۲	۱	۶	۱	۲۱	۲۸	۰
..... شاهین شهر و میمه	۳	۲	۱	۱۱	۱	۱۶	۳۹	۰
..... شهرضا	۲	۴	۱	۱۰	۰	۱۲	۳۰	۱
..... فریدن	۲	۲	۱	۶	۰	۱۱	۳۳	۰
..... فریدونشهر	۳	۱	۰	۴	۰	۴	۱۷	۰
..... فلاورجان	۵	۴	۱	۶	۱	۱۳	۲۲	۰
..... کاشان	۱۱	۶	۴	۴۸	۶	۴۸	۶۱	۶۳۳
..... گلپایگان	۳	۰	۱	۹	۱	۵	۲۰	۰
..... لنجان	۱	۳	۱	۶	۱	۱۶	۴۸	۰
..... مبارکه	۳	۳	۰	۷	۰	۱۴	۳۰	۰
..... نایین	۲	۲	۱	۹	۰	۸	۲۵	۱
..... نجف آباد	۵	۳	۲	۱۴	۲	۲۷	۵۲	۱
..... نطنز	۴	۲	۱	۶	۰	۱۱	۱۷	۱

(۱) آمار شهرستان خور و بیابانک در شهرستان نایین منظور شده است.
مأخذ- دانشگاه علوم پزشکی و خدمات بهداشتی درمانی استان و کاشان.

۱۲-۱۶- اهم فعاليت‌ها در زمينه مبارزه با مالاريا

تعداد لام در روستاهای مراقبت شده		سال و شهرستان
موارد مثبت	آزمایش شده	
۳۷۷	۲۷۵۴۷ ۱۳۸۳
۱۷۸	۱۸۸۶۴ ۱۳۸۴
۱۸۱	۱۴۶۲۹ ۱۳۸۵
۱۳۶	۳۰۰۵۶ ۱۳۸۶
۱۷۵	۱۵۹۹۷ ۱۳۸۷
۹۲	۱۳۰۰۰ ۱۳۸۸
۰	۱۲ آران و بیدگل
۰	۱۷۲ اردستان
۵۵	۲۹۸۸ اصفهان
۰	۰ برخوار
۰	۲۹۰ تیران و کرون
۰	۲۴۹ چادگان
۰	۳۵۸ خمینی شهر
۰	۳۰۱ خوانسار
۰	۰ خور و بیابانک ^(۱)
۰	۴۰۷ دهاقان
۰	۱۰۴۱ سمیرم
۱۳	۱۱۴۴ شاهین شهر و میمه
۱	۷۶۱ شهرضا
۰	۳۲۲ فریدن
۰	۱۱۹۸ فریدونشهر
۲	۸۳۵ فلاورجان
۳	۸۳ کاشان
۰	۷۲۵ گلپایگان
۰	۱۶۲ لنجان
۳	۴۴۵ مبارکه
۱	۱۳۴ نایین
۱۲	۱۸۶ نجف آباد
۲	۱۸۷ نطنز

(۱) آمار شهرستان خور و بیابانک در شهرستان نایین منظور شده است.
 مأخذ- معاونت بهداشتی و مرکز بهداشت استان و خدمات بهداشتی درمانی کاشان.

۱۳-۱۶- واکسیناسیون انجام شده در مؤسسات و مراکز وابسته به دانشگاه علوم پزشکی و خدمات

بهداشتی و درمانی

هیپاتیت (ب)	مننژیت	دیفتری، کزاز (توأم بزرگسالان)	دیفتری، کزاز و سیاه سرفه (ثلاث)	ب. ث. ژ. (سل)	سرخک	فلج اطفال (پولیو)	سال
۲۱۲۷۴۹	۵۳۵۷۳	۵۸۵۷۶۱	۰	۶۹۲۳۱	۱۲۷۷۷۳	۳۶۷۶۶۲ ۱۳۸۲
۲۱۵۹۰۵	۳۹۷۱۴	۲۸۲۲۷۹	۰	۷۰۴۸۸	۱۶۹۷۶۶	۲۴۶۱۸۵ ۱۳۸۳
۲۱۹۷۴۰	۳۴۹۱۲	۲۵۴۷۵۰	۰	۶۹۲۴۹	۱۲۲۰۴۱	۳۷۱۸۶۵ ۱۳۸۴
۲۳۷۸۱۷	۵۶۸۹۱	۲۸۳۸۶۲	۳۲۶۸۵۳	۷۵۰۶۵	۱۲۹۶۳۷	۴۰۲۸۱۹ ۱۳۸۵
۲۵۳۳۵۰	۵۴۴۴۸	۲۸۴۱۱۹	۳۲۸۱۹۳	۷۸۱۱۷	۱۱۵۵۲۹	۴۰۶۲۸۲ ۱۳۸۶
۲۶۷۹۹۲	۴۹۳۰۶	۲۶۴۱۸۶	۳۳۹۶۲	۷۶۴۶۱	۱۷۳۲۸۶	۴۲۴۵۷۰ ۱۳۸۷
۲۱۶۸۸۰	۵۲۵۹۹	۲۵۸۱۷۳۹	۳۰۴۲۳۷	۷۱۲۰۳	۱۸۲۰۱۳	۳۶۷۵۳۷ ۱۳۸۸

مأخذ- معاونت بهداشتی و مرکز بهداشت استان و خدمات بهداشتی درمانی کاشان.

۱۴-۱۶- موارد مراجعه به کلینیک‌های بهداشت و تنظیم خانواده

موارد مراجعه					تعداد مراکز	سال و شهرستان
سایر موارد	آی. یو. دی	کاندوم	قرص	جمع		
۲۰۲۴۲	۲۷۶۳۵	۵۴۲۶۲۰	۹۶۶۹۲۱	۱۵۵۷۴۱۸	۳۵۰ ۱۳۸۲
۰	۱۵۴۳۳	۴۸۵۹۵۵	۹۱۳۱۰۲	۱۴۱۴۴۹۰	۲۹۵ ۱۳۸۳
۵۸۲۶۱۰	۱۲۹۵۳۱	۶۶۶۱۴۴	۹۰۰۵۸۲	۲۲۷۸۸۶۷	۳۷۲ ۱۳۸۴
۶۴۱۹۷۸	۱۲۵۳۹۱	۷۲۶۷۳۷	۸۴۵۲۲۸	۲۳۳۹۳۳۴	۳۹۱ ۱۳۸۵
۸۴۵۱۴	۱۸۷۰۹	۲۱۵۵۲۱۴	۸۲۸۵۶۹	۳۰۸۷۰۰۶	۳۴۴ ۱۳۸۶
۶۹۷۲۴۳	۱۰۰۶۶۸	۸۰۰۰۹۰	۷۳۴۰۹۴	۲۳۳۲۰۹۵	۳۰۰ ۱۳۸۷
۶۵۲۴۷۷	۱۰۲۹۲۷	۱۵۸۱۴۱۱	۷۱۵۴۱۰	۲۳۲۹۲۲۵	۳۴۵ ۱۳۸۸
۳۶۲۴	۱۷۸	۳۶۱۷۶	۳۱۲۴۷	۷۱۲۲۵	۱۴ آران و بیدگل
۶۵۹۳	۶۳۵	۱۲۲۹۳	۱۰۰۵۴	۲۹۵۷۵	۶ اردستان
۱۹۸۹۵۱	۳۳۵۶۲	۲۵۲۴۰۴	۱۸۲۵۹۹	۶۶۷۵۱۶	۷۱ اصفهان
۴۳۵۸۲	۴۹۶۶	۴۴۷۷۲	۴۳۴۷۳	۱۳۶۷۹۳	۱۸ برخوار
۲۵۹۴۵	۴۳۵۲	۴۲۵۱۲	۱۶۴۴۲	۸۹۲۵۱	۹ تیران و کرون
۸۳۴۷	۸۷۵	۶۴۲۱	۱۳۷۹۹	۲۹۴۴۲	۷ چادگان
۴۶۰۸۳	۵۲۸۱	۶۰۱۲۹	۳۸۵۴۲	۱۵۰۰۳۵	۱۶ خمینی شهر
۳۸۱۳	۵۰۷	۵۷۷۷	۷۵۶۱	۱۷۶۵۸	۵ خوانسار
... خور و بیابانک ^(۱)
۷۵۴۷	۲۰۱۰	۱۱۵۲۱	۱۲۰۱۸	۳۳۰۹۶	۴ دهقان
۱۲۲۴۴	۷۵۸	۱۴۳۳۱	۳۳۴۲۲	۶۰۷۵۵	۱۰ سمیرم
... شاهین شهر و میمه ^(۱)
۲۲۰۶۳	۲۷۱۲	۲۹۰۵۹	۲۸۱۷۰	۸۲۰۰۴	۶ شهرضا
۲۴۷۰۲	۸۰۰۲	۲۴۳۲۶	۳۱۵۳۵	۸۸۵۶۵	۱۴ فریدن
۷۳۶۲	۲۰۴	۵۰۶۰	۱۱۴۹۹	۲۴۱۲۵	۸ فریدونشهر
۶۶۵۵۶	۶۳۵۹	۷۴۷۰۶	۵۶۲۱۱	۲۰۳۸۳۲	۲۰ فلاورجان
۱۰۰۳۳	۹۵۵	۶۵۲۵۲	۳۸۹۳۷	۱۱۵۱۷۷	۷۲ کاشان
۱۱۸۰۵	۱۰۱۹	۲۸۸۶۴	۱۹۹۸۱	۶۱۶۶۹	۸ گلپایگان
۳۷۵۴۶	۴۱۶۵	۲۴۸۵۳	۴۸۹۸۱	۱۱۵۵۴۵	۱۴ لنجان
۲۲۸۹۱	۴۷۰۹	۲۹۵۰۲	۳۰۳۸۷	۸۷۴۸۹	۱۱ مبارکه
۵۲۱۴	۱۲۶	۱۰۶۶۹	۱۰۹۹۷	۲۷۰۰۶	۱۱ نایین
۷۴۱۳۰	۲۰۲۰۵	۷۳۲۳۲	۳۵۶۰۰	۲۰۳۱۶۷	۱۶ نجف آباد
۱۳۴۴۶	۱۳۴۷	۶۵۵۲	۱۳۹۵۵	۳۵۳۰۰	۵ نطنز

(۱) آمار شهرستان های خور و بیابانک و شاهین شهر و میمه به ترتیب در آمار شهرستان های نایین و برخوار منظور شده است. مأخذ- معاونت بهداشتی و مرکز بهداشت استان و خدمات بهداشتی درمانی کاشان.

۱۵-۱۶- فعالیت‌های مؤسسات درمانی دانشگاه علوم پزشکی و خدمات بهداشتی و درمانی

موارد بستری	موارد مراجعه	سال و شهرستان
۲۷۳۸۵۶	۱۵۰۷۶۶۰ ۱۳۸۲
۲۳۵۲۸۱	۱۲۳۹۴۸۶ ۱۳۸۳
۲۳۶۶۱۸	۱۱۵۹۵۲۶ ۱۳۸۴
۳۱۱۳۴۰	۱۷۹۷۹۴۶ ۱۳۸۵
۳۲۹۳۸۴	۱۸۸۷۸۲۵ ۱۳۸۶
۲۹۶۰۱۹	۲۷۱۳۰۶۲ ۱۳۸۷
۳۰۶۶۹۲	۲۹۷۲۳۲۰ ۱۳۸۸
۶۹۷۲	۸۵۴۶۳ آران و بیدگل
۳۱۸۸	۷۱۴۶۰ اردستان
۱۶۸۳۳۱	۹۰۸۸۶۰ اصفهان
. برخوار
۳۴۵	۶۲۱۵۲ تیران و کرون
. چادگان
۹۰۱۰	۱۹۳۰۱۲ خمینی شهر
۲۳۷۴	۵۵۳۲۰ خوانسار
... خور و بیابانک ^(۱)
. دهاقان
۳۹۳۵	۷۰۶۰۰ سمیرم
۶۸۰۸	۲۳۰۴۵۳ شاهین شهر و میمه
۱۳۳۷۱	۱۳۰۲۵۰ شهرضا
۶۹۸۹	۱۱۸۳۷۴ فریدن
۱۷۷۴	۳۵۸۷۰ فریدون شهر
۷۰۹۳	۲۳۲۵۴۰ فلاورجان
۳۹۷۲۰	۳۱۱۷۲۵ کاشان
۷۵۲۰	۸۶۹۳ گلپایگان
۷۶۸۰	۲۳۳۲۳۸ لنجان
۵۸۵۳	۵۰۴۹۲ مبارکه
۱۸۷۷	۷۰۲۲۹ نایین
۱۲۶۴۰	۳۳۱۷۵ نجف آباد
۱۲۱۲	۷۰۴۱۴ نطنز

(۱) آمار شهرستان خور و بیابانک در شهرستان نایین منظور شده است.

مأخذ- دانشگاه علوم پزشکی و خدمات بهداشتی درمانی استان و کاشان.

۱۶-۱۶- موارد مراجعه بیماران سرپایی به مراکز درمانی دانشگاه علوم پزشکی و خدمات بهداشتی و

درمانی برحسب تخصص های مورد نیاز

مورد مراجعه	شرح
۱۷۵۱۸۵۱ ۱۳۸۴
۲۸۶۲۲۱۴ ۱۳۸۵
۲۵۶۵۵۳۶ ۱۳۸۶
۲۵۱۱۲۴۳ ۱۳۸۷
^(۱) ۲۹۱۰۵۱۸ ۱۳۸۸
۱۲۵۸۹۷۴ عمومی
۱۴۰۱۰۶ اطفال
۱۳۳۵۵ دندانپزشکی
۱۳۲۹۰۴ داخلی
۳۶۶۷ دیابت
۱۷۱۹۰۷ زنان و زایمان
۴۶۸۹ مامایی
۲۴۳۸۰۲ چشم پزشکی
۷۰۲۹۹ گوش و حلق و بینی
۷۲۰۷۷ جراحی عمومی
۲۱۶۸۰۵ ارتوپدی
۷۳۹۸۱ پوست و آمیزشی
۳۴۹۸۳ روانپزشکی
۸۰۱۱۳ قلب و عروق
۴۹۲۳ داخلی کلیه و مجاری اداری
۱۴۲۵۴ جراحی مغز و اعصاب
۲۸۰۴ جراحی فک و صورت
۵۳۹۰۷ عفونی
۲۴۷۳ آسم و آلرژی
۳۵۲۳۷ جراحی کلیه و مجاری اداری
۳۶۸۳ جراحی ترمیمی و سوختگی
۴۰۲۸۸ داخلی مغز و اعصاب
۱۵ بیهوشی
۱۴۴۸ نازایی خانمها
۸۵۴۱ طب فیزیکی
۱۲۱۹ انکولوژی
۱۷۳ ناباروری آقایان
۵۹۲۹ گوارش



۱۶-۱۶- موارد مراجعه بیماران سرپایی به مراکز درمانی دانشگاه علوم پزشکی و خدمات بهداشتی و

درمانی برحسب تخصص های مورد نیاز (دنباله)

مورد مراجعه	شرح
۶۳۵	تغذیه.....
۲۵۰۸۷	رادیو تراپی.....
۶۲۵	گاماکمر.....
۱۶۳۵	هیپاتیت.....
۱۳۶۰	جراحی اطفال.....
۳۳۴۲	ریه.....
۱۲۶۰	وسواس.....
۳۱۴	سالمندان.....
۵۱۰۰	غدد+FNA.....
۴۸۰۶	روماتولوژی.....
۲۹۳۸	جراحی پلاستیک و زیبایی.....
۸۰۳	اختلالات روان تنی.....
۶۲۲۷	متادون.....
۸۹۹۳	سوختگی.....
۲۲۵	هماتولوژی.....
۳۹۸۹	MS.....
۲۲۵	روانپزشکی خلقی.....
۲۸۵۱	فوق تخصص ایمنولوژی و آلرژی.....
۱۵۵۱	فوق تخصص قلب و عروق.....
۲۹۸۳	فوق تخصص روماتولوژی.....
۵۱۲۰	فوق تخصص عفونی کودکان.....
۸۹۴۵	فوق تخصص گوارش و کبد بزرگسالان.....
۱۶۳۲	فوق تخصص نوزدان.....
۵۰۶	فوق تخصص غدد.....
۱۰۹۸	فوق تخصص داخلی.....
۱۱۰۴	فوق تخصص کلیه.....
۱۳۵۵	فوق تخصص جراحی اعصاب.....
۱۰۱۹	فوق تخصص خون.....
۲۴۹	روان جنسی.....
۴۴۵۶	بهداشت و روان کودک و نوجوان.....
۲۳۷	مشاوره خانواده.....
۱۸۱	نوروسایکیاتری.....
۲۲۰	پزشکی اجتماعی.....

(۱) اختلاف در سرجمع تعداد ۱۱۶۸۹۱ مورد مراجعه به اورژانس کاشان می باشد.

مأخذ- دانشگاه علوم پزشکی و خدمات بهداشتی درمانی استان و کاشان.

۱۶-۱۷- فعالیت‌های عمده بهداشت محیط در زمینه بازدید از مکان‌های تهیه، توزیع و نگهداری مواد

غذایی

سال و شهرستان	موارد بازدید شده	کارت معاینه بهداشتی صادر شده	معرفی متخلفین به دادگاه	اماکن تعطیل شده
..... ۱۳۸۲	۲۷۱۲۱۴	۸۵۰۲۹	۲۲۰۶	۵۲۷
..... ۱۳۸۳	۲۴۲۸۴۰	۸۰۳۰۹	۲۱۵۰	۴۴۹
..... ۱۳۸۴	۳۳۹۹۴۵	۶۲۱۳۵	۲۸۸۲	۴۶۳
..... ۱۳۸۵	۲۴۵۶۶۳	۶۹۹۴۳	۱۹۶۷	۳۸۳
..... ۱۳۸۶	۲۴۴۱۵۲	۶۹۴۷۷	۲۹۱۱	۶۰۲
..... ۱۳۸۷	۳۵۹۳۰۳	۸۰۴۹۸	۵۵۳۶	۵۳۴
..... ۱۳۸۸	۳۵۰۸۱۵	۹۶۷۳۵	۶۶۲۲	۶۶۱
..... آران و بیدگل	۷۲۶۹	۱۱۹۸	۸۴	۱۵
..... اردستان	۱۴۰۰۹	۷۴۸	۱۶۳	۱۶
..... اصفهان	۷۸۷۹۵	۴۰۹۱۱	۱۸۱۱	۲۳۱
..... برخوار	۲۴۷۴۸	۶۷۴۳	۸۳۴	۵۳
..... تیران و کرون	۱۰۲۲۶	۹۱۸	۱۴۲	۵
..... چادگان	۶۱۱۸	۷۹۳	۱۶	۲
..... خمینی شهر	۱۹۱۱۲	۵۹۹۰	۴۴۷	۷۴
..... خوانسار	۳۲۸۵	۶۷۸	۹۷	۴
..... خور و بیابانک ^(۱)
..... دهقان	۵۶۳۰	۸۷۳	۹۶	۲
..... سمیرم	۷۲۸۲	۹۸۰	۱۵۰	۱
..... شاهین شهر و میمه ^(۱)
..... شهرضا	۱۹۰۰۳	۴۲۶۸	۲۱۹	۴۱
..... فریدن	۱۴۲۳۰	۱۷۵۱	۱۰۵	۱۹
..... فریدونشهر	۱۰۹۸۲	۱۲۶۹	۱۹	۰
..... فلاورجان	۱۲۵۲۶	۳۱۹۰	۳۳۸	۱۲
..... کاشان	۳۳۶۸۳	۷۹۱۶	۲۷۴	۱۰۸
..... گلپایگان	۱۰۳۲۴	۲۳۶۰	۱۶۲	۲
..... لنجان	۱۹۵۳۴	۳۶۰۰	۴۷۱	۳۹
..... مبارکه	۱۳۸۸۲	۴۳۸۵	۳۵۲	۲
..... نایین	۹۶۷۰	۱۷۵۵	۱۵۸	۱۰
..... نجف آباد	۲۶۳۵۳	۵۰۶۲	۴۶۰	۱۱
..... نطنز	۴۱۵۴	۱۳۴۷	۲۲۴	۱۴

(۱) آمار شهرستان های خور و بیابانک و شاهین شهر و میمه به ترتیب در آمار شهرستان های نایین و برخوار منظور شده است. مأخذ- معاونت بهداشتی و مرکز بهداشت استان و خدمات بهداشتی درمانی کاشان.

۱۸-۱۶- موارد تشخیص بیماری‌های واگیر در معاینات بالینی

هیپاتیت‌های ویرال ^(۱)	سرخک	سرخجه	اوربون	آبله مرغان	جمع	سال و شهرستان
۳۰۸	۳	۴	۴۳	۱۱۷	۴۷۵ ۱۳۸۴
۳۶۱	۴۸	۱۰	۳۵	۲۹۳	۷۴۷ ۱۳۸۵
۳۴۶	۶۱	۲۱	۰	۰	۴۲۸ ۱۳۸۶
۴۳۳	۳۹	۱۷	۰	۰	۴۸۹ ۱۳۸۷
۱۰۴۱	۵۳	۱۰	۰	۰	۱۱۰۴ ۱۳۸۸
۷	۰	۰	۰	۰	۷ آران و بیدگل
۲۲	۰	۱	۰	۰	۲۳ اردستان
۴۵۸	۱۰	۴	۰	۰	۴۷۲ اصفهان
۳۰	۶	۱	۰	۰	۳۷ برخوار
۱۶	۴	۰	۰	۰	۲۰ تیران و کرون
۲	۰	۰	۰	۰	۲ چادگان
۱۰۰	۵	۰	۰	۰	۱۰۵ خمینی شهر
-	۱	۰	۰	۰	۱ خوانسار
۰	۰	۰	۰	۰	۰ خور و بیابانک
۱	۱	۰	۰	۰	۲ دهاقان
۰	۴	۱	۰	۰	۵ سمیرم
۰	۰	۰	۰	۰	۰ شاهین شهر و میمه
۲۹	۲	۱	۰	۰	۳۲ شهرضا
۲	۲	۰	۰	۰	۴ فریدن
۱۲	۱	۰	۰	۰	۱۳ فریدونشهر
۱۱۲	۰	۰	۰	۰	۱۱۲ فلاورجان
۸۶	۰	۰	۰	۰	۸۶ کاشان
۴۶	۰	۰	۰	۰	۴۶ گلپایگان
۳۸	۴	۰	۰	۰	۴۲ لنجان
۳۰	۲	۰	۰	۰	۳۲ مبارکه
۱	۲	۰	۰	۰	۳ نایین
۴۱	۸	۲	۰	۰	۵۱ نجف‌آباد
۸	۱	۰	۰	۰	۹ نطنز

(۱) منظور هیپاتیت منتقله از راه خون می‌باشد و در مورد هیپاتیت A آماری جمع‌آوری نمی‌شود.
مأخذ- معاونت بهداشتی و مرکز بهداشت استان و خدمات بهداشتی درمانی کاشان.

۱۹-۱۶- موارد تشخیص بیماری‌های واگیر در آزمایشگاه

وبا	مننژیت	فلج اطفال	سیاه زخم	سل ریوی	سالک	تب مالت	جمع	سال و شهرستان
۲۴	۰	۲	۰	۲۵۲	۲۲۹۹	۶۴۷	۳۲۲۴ ۱۳۸۴
۱۱	۱۴۰	۲۱	۲۱	۲۴۸	۲۳۸۷	۷۰۳	۳۵۳۱ ۱۳۸۵
۱	۶۵	۴	۷	۵۳۶	۴۱۴۶	۵۹۲	۵۳۵۱ ۱۳۸۶
۴	۱۱۰	۱۵	۴	۲۵۴	۲۳۳۱	۵۲۸	۳۲۴۶ ۱۳۸۷
۲	۹۳	۰	۷	۲۵۷	۶۰۷۸	۴۲۵	۶۸۶۲ ۱۳۸۸
۱	۰	۰	۰	۹	۲۱۸	۱۴	۲۴۲ آران و بیدگل
۰	۱	۰	۰	۲	۴۳۸	۱	۴۴۲ اردستان
۰	۴۲	۰	۱	۱۱۵	۲۵۵۶	۳۲	۲۷۴۶ اصفهان
۰	۹	۰	۰	۰	۱۲۶	۹	۱۴۴ برخوار
۰	۱	۰	۰	۳	۱۵	۱۱	۳۰ تیران و کرون
۰	۰	۰	۱	۰	۵	۱۲	۱۸ چادگان
۰	۳	۰	۰	۱۶	۱۴	۲	۳۵ خمینی شهر
۰	۰	۰	۰	۰	۰	۱۶	۱۶ خوانسار
۰	۰	۰	۰	۰	۰	۰	۰ خور و بیابانک
۰	۲	۰	۰	۱	۰	۱۳	۱۶ دهاقان
۰	۴	۰	۱	۳	۴	۱۰	۲۲ سمیرم
۰	۰	۰	۰	۱۴	۰	۰	۱۴ شاهین شهر و میمه
۰	۳	۰	۱	۵	۳۴	۱۵	۵۸ شهرضا
۰	۱	۰	۳	۲	۷	۴۱	۵۴ فریدن
۰	۰	۰	۰	۱	۰	۳۶	۳۷ فریدونشهر
۰	۸	۰	۰	۱۵	۲۷	۵۲	۱۰۲ فلاورجان
۱	۱	۰	۰	۴۴	۴۲۱	۶۵	۵۳۲ کاشان
۰	۴	۰	۰	۸	۰	۶۱	۷۳ گلپایگان
۰	۶	۰	۰	۲	۲۶	۴	۳۸ لنجان
۰	۳	۰	۰	۳	۸	۱۰	۲۴ مبارکه
۰	۰	۰	۰	۵	۱۸	۱	۲۴ نایین
۰	۴	۰	۰	۷	۲۲	۱۵	۴۸ نجف آباد
۰	۱	۰	۰	۲	۱۳۹	۵	۱۴۷ نطنز

مأخذ- معاونت بهداشتی و مرکز بهداشت استان و خدمات بهداشتی درمانی کاشان.

۲۰-۱۶- دام‌های مایه‌کوبی شده علیه بیماری‌های واگیردار و غیرواگیردار

بیماری‌های واگیردار					سال و شهرستان
شاربین ^(۱)		تب برفکی		آبله گوسفند	
گاو و گوساله	گوسفند و بز	گاو و گوساله	گوسفند و بز	و بز	
۱۹۰۸۲۷	۲۶۱۵۱۳۷	۸۰۹۹۷۸	۵۲۱۳۷۹	۲۹۷۴۳۴۸ ۱۳۸۲
۱۵۲۶۲۳	۲۶۶۵۴۹۰	۵۸۹۵۵۵	۱۰۳۸۹۵۲	۲۹۸۸۲۶۰ ۱۳۸۳
۱۲۵۲۴۲	۲۵۶۶۴۳۹	۳۱۶۵۰۳	۳۱۳۴۸۷	۲۸۴۰۳۸۳ ۱۳۸۴
۹۹۸۹۵	۲۵۸۵۸۵۳	۵۵۰۶۰۷	۶۸۸۰۷۷	۲۶۶۹۹۱۳ ۱۳۸۵
۱۱۲۳۹۲	۱۹۹۲۲۲۰	۳۳۴۵۴۵	۳۵۸۵۲۰	۲۲۰۴۸۰۱ ۱۳۸۶
۱۷۹۸۸۹	۲۲۱۸۳۴۷	۵۷۰۷۸۳	۲۸۵۵۶۵	۲۷۴۸۵۶۶ ۱۳۸۷
۱۰۸۴۸۸	۱۸۵۷۴۵۶	۱۱۰۱۱۸۹	۲۳۴۶۷۹۰	۲۰۴۹۴۷۷ ۱۳۸۸
.	۲۸۸۰	۱۶۲۵۳	۲۱۹۸۳	۴۵۱۳۰ آران و بیدگل
۴۲۶	۴۴۶۴۰	۳۶۹۸	۵۱۹۸۷	۵۵۹۲۳ اردستان
۳۲۶۱۷	۱۴۱۶۱۱	۲۲۴۴۵۴	۲۱۷۵۹۲	۱۷۵۶۷۶ اصفهان
۸۳۸	۲۳۲۰۴	۵۰۳۵۲	۴۹۱۰۴	۲۷۲۴۵ برخوار
۵۰۶۳	۴۰۷۹۰	۲۳۵۳۲	۲۵۹۸۰	۳۸۰۳۶ تیران و کرون
.	۸۶۷۳۳	۱۳۰۰۴	۵۳۹۰۶	۸۷۲۸۸ چادگان
۸۱۱۷	۳۴۱۸۰	۳۹۳۵۲	۳۳۱۲۲	۴۰۸۹۱ خمینی شهر
۱۷۶۴	۲۷۱۱۰	۶۹۹۸	۳۲۵۲۲	۴۳۱۹۰ خوانسار
.	۱۷۱۹۲	۶۸۳	۱۵۴۷۶	۱۶۲۶۴ خور و بیابانک
۲۷۳۲	۲۹۵۳۶	۱۶۱۹۸	۱۴۲۸۲	۳۱۶۱۶ دهاقان
۴۲۰۳	۴۷۱۰۱۳	۹۷۸۷	۹۳۲۷۴	۴۵۶۹۹۸ سمیرم
۱۲۵۵	۳۴۸۰۶	۷۵۵۲۷	۷۳۶۵۴	۴۰۸۶۷ شاهین شهر و میمه
۸۰۶۲	۵۹۱۹۰	۳۷۴۹۹	۲۳۱۵۳	۷۴۴۰۰ شهرضا
۱۲۷۸	۱۱۳۷۲۹	۳۰۶۸۳	۷۹۵۰۶	۱۱۴۹۵۵ فریدن
.	۴۰۹۶۸۷	۱۱۹۶۲	۶۴۶۶۳	۴۱۲۱۵۷ فریدونشهر
۹۳۶۸	۳۰۵۵۵	۵۰۵۷۹	۶۲۲۸۶	۳۵۶۱۵ فلاورجان
۱۰۶	۳۱۳۹۳	۱۱۳۲۱	۲۰۲۳۲	۵۱۳۷۷ کاشان
۶۴۴۰	۵۳۵۴۷	۵۳۶۵۹	۲۷۷۸۸	۶۹۶۹۷ گلپایگان
۳۰۸۴	۲۷۴۵۵	۳۱۰۶۸	۲۷۹۳۳	۲۷۳۲۰ لنجان
۵۲۰۱	۲۵۱۵۲	۲۹۱۴۰	۳۰۳۵۸	۳۱۹۹۱ مبارکه
۵۸۳	۲۵۷۸۸	۲۷۲۸	۲۳۲۱۱۴	۲۴۳۹۶ نایین
۹۴۷۵	۴۵۶۳۶	۴۵۷۸۹	۷۶۴۷۷	۴۱۱۶۶ نجف آباد
۱۵۷۲	۲۱۸۹۹	۹۹۱۵	۲۹۲۹۸	۲۵۶۶۲ نطنز
۶۳۰۴	۵۹۷۳۰	۳۰۷۰۰۸	۹۹۰۱۰۰	۸۱۶۱۷ بخش خصوصی استان



۲۰-۱۶- دام‌های مایه‌کوبی شده علیه بیماری‌های واگیردار و غیرواگیردار (دنباله)

بیماری‌های غیرواگیردار		بیماری‌های واگیردار		سال و شهرستان
آتروتوکسمی ^(۴) گوسفند و بز	هیپاتیت نکروزان ^(۳) (قانتاریا)گوسفند و بز	آگلاکسی ^(۳) گوسفند و بز	شاربن علامتی گاو و گاو میش	
۳۰۷۲۵۰۲	۱۱۵۸۸۳۲	۶۶۲۳۴۸	۸۵۴۷۵ ۱۳۸۲
۱۸۱۶۶۳۸	۸۱۱۳۵۰	۲۲۰۳۰۱	۱۱۹۳۸۳ ۱۳۸۳
۷۴۹۹۳۷	۲۳۸۵۴۹	۳۵۳۰۶	۳۸۲۲۷ ۱۳۸۴
۷۴۷۹۲۵	۲۷۰۲۴۵	۳۷۰۹۶	۲۳۷۵۱ ۱۳۸۵
۲۱۴۰۲۵	۱۵۵۳۶۵	۶۸۸۲	۵۲۹۱۷ ۱۳۸۶
۲۶۲۶۴۴۴	۸۴۷۹۸۶	۳۹۸۸۸۵	۱۹۴۲۶۳ ۱۳۸۷
۳۱۶۸۲۸۱	۱۲۹۹۰۳۸	۷۱۵۵۵۰	۱۷۲۴۱۴ ۱۳۸۸
۲۰۰۹۵	.	.	۱۱۷۰ آران و بیدگل
۶۹۴۸۴	۵۰۰۴	۸۱۰۹ اردستان
۳۳۶۱۶۷	۱۱۸۸۱۳	۱۱۲۷۴۸	۲۹۳۳۰ اصفهان
۳۷۲۴۰	۱۶۶۸	۳۸۵۸	۶۹۰۲ برخوار
۸۸۵۶۵	۱۸۴۰	۴۱۷۰	۱۹۸۶ تیران و کرون
۴۸۵۳۱	۲۴۸۴۹	۱۵۱۸	۴۴۴ چادگان
۵۷۱۹۸	۲۵۰۸۰	۵۰۱۰	۴۳۹۰ خمینی شهر
۴۴۹۸۸	۱۲۳۰۹	۳۷۰۰	۱۲۸۳ خوانسار
۹۹۱۳ خور و بیابانک
۲۲۲۰۰	۲۷۲۰	۵۹۸۵	۱۶۹۴ دهاقان
۲۴۷۲۷۲	۶۶۰۳۱	۲۳۷۷۷	۶۹ سمیرم
۵۵۸۵۸	۲۵۰۲	۵۷۸۷	۱۰۳۵۱ شاهین شهر و میمه
۷۴۰۲۰	۱۷۱۱۰	۱۸۹۳۰	۵۸۶۸ شهرضا
۱۳۱۲۸۷	۶۴۴۲۰	۹۱۷۳	۳۶۱۰ فریدن
۲۷۱۱۰۵	۱۷۶۱۳۳	.	۱۱۷۴ فریدون شهر
۱۰۷۱۶۵	۶۶۷۶۷	۶۵۳۶۵	۷۹۹۳ فلاورجان
۵۰۷۰۴	۸۹۳۳	۷۷۲۳ کاشان
۴۱۹۳۱	۱۳۴۷۰	۱۵۱۱۵	۱۸۸۸۱ گلپایگان
۹۰۸۶۴	۳۳۱۰۰	۱۰۰۵۰	۵۷۳۹ لنجان
۷۶۹۷۹	۲۴۳۷۰	۲۵۷۴۵	۴۴۳۹ مبارکه
۱۴۸۶۸	.	۵۷۱۰ نایین
۹۹۸۹۳	۲۹۷۸۰	۲۵۵۲۱	۹۲۳۶ نجف آباد
۴۵۸۹۹	۹۵۶۵	۱۲۳۶۱	۱۶۱۰ نطنز
۱۸۰۶۰۵۵	۵۹۴۵۷۴	۳۴۵۱۹۵	۵۶۲۴۵ بخش خصوصی استان

(۱) سیاه زخم (بیماری مشترک بین انسان و دام).

(۲) بیماری کاهش شیر از بیماری‌های مسری نشخوارکنندگان کوچک مانند بز و گوسفند می‌باشد.

(۳) بیماری عفونی کشنده که با تحریک انگل فاسیولا در کبد موجب آسیب دیدگی کبد و ایجاد محیط غیرهوازی مناسب جهت رشد و تکثیر میکروب مربوطه و در نهایت مرگ دام می‌گردد.

(۴) بیماری باکتریایی که در اثر استرس موجب رشد و تکثیر شده و با ایجاد سم باعث مرگ دام می‌گردد.
مأخذ- اداره کل دامپزشکی.

۲۱-۱۶- فعالیت‌های پیشگیری و درمان در زمینه بیماری‌های انگلی دام توسط درمانگاه‌های دامپزشکی

مبارزه با انگل‌های خارجی		مبارزه با انگل‌های داخلی (رأس)	سال و شهرستان
مساحت مکان‌های سمپاشی شده (مترمربع)	دام‌های سمپاشی شده (رأس)		
۲۰۷۲۴۶۲۹	۱۸۲۲۴۱۰	۲۱۰۹۰۹۵ ۱۳۸۲
۱۴۵۷۹۲۰۱	۸۴۵۷۵۷	۲۳۱۱۸۷۵ ۱۳۸۳
۱۰۰۸۷۴۸۶	۱۲۴۶۷۱۲	۱۵۷۵۱۴۸ ۱۳۸۴
۱۱۰۰۳۵۲۴	۱۴۸۹۵۴۲	۲۴۱۹۱۳۰ ۱۳۸۵
۱۷۷۲۹۱۳۸	۲۲۷۴۷۱۵	۱۵۲۸۷۸۵ ۱۳۸۶
۸۳۵۱۸۳۸	۱۴۲۸۰۶۱	۵۶۶۲۷۳ ۱۳۸۷
۵۱۸۳۰۴۷	۸۷۰۶۷۱	۵۵۶۳۰۰ ۱۳۸۸
۱۶۷۰۲۰	۳۲۰۱۳	۰ آران و بیدگل
۵۶۸۵۸۰	۸۴۵۷۰	۱۰۰۴۰۳ اردستان
۵۶۷۷۷۵	۵۳۹۶۱	۰ اصفهان
۸۱۵۰	۸۵۶	۳۲۴۸ برخوار
۸۸۵۶۳۰	۲۵۵۲۸	۰ تیران و کرون
۳۸۱۶۵	۷۲۹۰	۱۹۲ چادگان
۳۱۵۴۹	۲۱۱۷۱	۳۹۱۷ خمینی شهر
۱۷۰۲۳۰	۱۹۹۴۰	۰ خوانسار
۹۹۵۵۹	۴۰۱۰۹	۰ خور و بیابانک
۱۲۵۵۵۰	۱۴۸۰۸	۲۰۰۷۴ دهاقان
۴۷۵۸۳۰	۵۴۴۳۷	۲۱۶۷۸۵ سمیرم
۹۲۳۴۰	۸۱۱۸	۴۸۷۲ شاهین شهر و میمه
۱۴۴۴۶۰	۱۹۰۴۴	۸۷۳۶ شهرضا
۶۷۹۸۵	۳۳۶۵۹	۳۳۲۷۶ فریدن
۲۲۱۷۷۵	۱۸۲۴۹۲	۱۴۱۲۲۵ فریدونشهر
۳۱۹۵۰۵	۲۸۱۳۳	۰ فلاورجان
۲۴۲۱۴۶	۷۳۱۰۰	۰ کاشان
۱۲۹۰۵۵	۲۷۳۳۵	۲۱۵۴۷ گلپایگان
۱۲۵۰۵۰	۱۳۳۱۴	۰ لنجان
۱۲۳۰۱۰	۱۶۹۶۹	۲۰۲۵ مبارکه
۱۴۷۰۶۰	۵۱۹۰۳	۰ نایین
۱۷۱۴۷۸	۲۳۵۴۸	۰ نجف‌آباد
۲۶۱۱۴۵	۳۸۳۷۳	۰ نطنز

مأخذ- اداره کل دامپزشکی.

۲۲-۱۶- اهم فعاليت‌ها در زمينه مبارزه با بيماري‌هاي مشترک بين انسان و دام

کنترل بروسلوز ^(۱)				ریشه‌کنی سل گاوی			سال و شهرستان	
نمونه‌های خون مورد آزمایش گوسفند و بز		دفعات مراجعه به دامداری‌ها		گاو کشتار شده	گاو راکتور ^(۳)	گاو توپر کولینه ^(۲)		دفعات مراجعه به گاوداری‌ها
گوسفند	تعداد نمونه و بزراکتور	گاو داری	گوسفند داری					
۲۲۵	۲۵۶۸	۵۷۲۴	۴۹۰۸	۳۲	۳۲	۸۴۱۴۵	۶۴۸ ۱۳۸۴
۸۱۸	۷۴۵۳	۵۴۵۸	۵۶۰۹	۱۰	۱۰	۱۰۱۵۵۶	۱۳۱۱ ۱۳۸۵
۳۴۲	۱۱۲۸۶	۷۹۱۲	۱۳۱۷۰	۱۶۷	۱۶۷	۸۶۱۵۰	۶۸۷ ۱۳۸۶
۲۸۵	۴۳۵۹	۳۵۰۱	۴۱۰۵۰	۱۹۱	۱۹۱	۱۳۲۱۱۴	۶۸۹ ۱۳۸۷
۹۴	۱۲۰	۲۴۷۹	۱۳۱۱	۲۶۶	۲۶۶	۱۲۴۳۲۲	۵۷۲ ۱۳۸۸
۷	۵۰	۱۴۵	۵۱	۹	۹	۲۳۳۰	۱۶ آران و بیدگل
.	.	۵۳	۱۰۳	.	.	۵۵۴	۲۰ اردستان
۵	۱۷	۷۲۳	۲۰۷	۱۵۳	۱۵۳	۴۸۲۴۷	۱۴۲ اصفهان
۲۷	۱۳۹	۶۴	۳۴	۲۶	۲۶	۸۶۸۶	۲۰ برخوار
.	.	۸۷	۲۹	۴	۴	۴۵۴۰	۱۹ تیران و کرون
.	.	۳۹	۲۰	.	.	۲۸۷	۴ چادگان
.	.	۱۸۸	۶۹	۲	۲	۱۹۲۱	۱۷ خمینی شهر
.	.	۳۹	۲۱	۱	۱	۴۷۱	۱۵ خوانسار
.	.	.	۳۴ خور و بیابانک
.	.	۶۳	۷۰	.	.	۱۱۰۵	۲۳ دهاقان
۱۷	۶۶	۶۳	۱۳۲	.	.	۲۰۰	۶ سمیرم
.	.	۹۶	۵۰	۹	۹	۱۳۰۲۸	۲۸ شاهین شهر و میمه
.	.	۱۴۵	۳۳	۲	۲	۷۳۸۰	۵۱ شهرضا
۲	۲	۴۹	۲۸	.	.	۱۴۶۰	۱۶ فریدن
.	.	۳۹	۸۰	.	.	۶۹۸	۷ فریدون شهر
۶	۸۰	۱۱۸	۷۶	۱	۱	۹۹۴۲	۲۹ فلاورجان
.	.	۷۶	۶۸	.	.	۱۱۱۴	۱۰ کاشان
۱۷	۱۲۶	۸۸	۴۱	۴	۴	۵۵۱۶	۴۶ گلپایگان
.	.	۱۲۸	۲۳	.	.	۳۲۳۹	۴۸ لنجان
.	.	۹۶	۳۵	.	.	۴۳۱۵	۱۰ مبارکه
.	.	۳۱	۴۹	.	.	۳۷۵	۵ نایین
۱۳	۳۴۰	۱۰۹	۲۱	۵۲	۵۲	۷۰۱۹	۳۱ نجف آباد
.	.	۴۰	۳۷	۳	۳	۱۸۹۵	۹ نطنز



۲۲-۱۶- اهم فعالیت‌ها در زمینه مبارزه با بیماری‌های مشترک بین انسان و دام (دنباله)

کنترل مسمومش- تست مالتئینه ^(۴)	کنترل هاری سگ مایه کوبی شده	کنترل بروسلوز						سال و شهرستان
		دام مایه کوبی شده		دام کشتار شده		نمونه‌های خون مورد آزمایش گاو		
		گوساله	بره و بزغاله	گاو	گوسفند و بز	گاو راکتور	تعداد نمونه	
۷۴	۷۷۱۲	۲۵۸۴۱	۳۲۳۶۳۹	۱۹۴	۲۳۵	۱۹۴	۶۱۳۸۲	۱۳۸۴
۲۲۰	۹۴۷۵	۱۱۱۷۰۸	۶۷۵۳۸۰	۱۹۵	۸۱۸	۱۹۵	۶۹۵۸۴	۱۳۸۵
۴۵۴	۱۷۵۹۳	۴۸۶۷۱	۲۷۷۳۰۰	۳۶۳	۳۴۲	۳۶۳	۷۵۵۰۹	۱۳۸۶
۴۶۷	۶۶۳۲	۵۰۷۷۳	۳۱۰۳۲۲	۳۰۲	۲۸۵	۳۰۲	۸۶۱۴۱	۱۳۸۷
۳۶۴	۱۱۳۸۲	۵۲۱۳۴	۲۷۱۸۵۴	۱۳۷	۹۴	۱۳۷	۸۶۳۰۰	۱۳۸۸
.	۴۲۸	۱۳۵۰	۷۱۱۸	۱	۷	۱	۱۸۰۶	آران و بیگل
.	۲۸۵	۳۸۹	۹۲۵۶	.	.	.	۲۵۹	اردستان
۵۳	۱۷۸۷	۱۷۶۸۹	۱۸۱۹۹	۵۲	۵	۵۲	۳۰۷۰۷	اصفهان
۱۷	۲۱۳	۲۷۵۵	۹۱۰۲	۱	۲۷	۱	۶۲۶۹	برخوار
.	۲۱۳	۲۰۱۶	۷۶۶۷	۲	.	۲	۲۸۹۱	تیران و کرون
.	۶۲۹	۳۴۲	۱۱۷۳	.	.	.	۱۷۹	چادگان
۹	۴۷۳	۲۵۵۹	۶۴۴۵	۸	.	۸	۱۸۰۴	خمینی شهر
.	۱۷۱	۶۰۷	۲۸۹۷	۴	.	۴	۲۶۷	خوانسار
.	.	.	۵۵۵۸	خور و بیابانک
.	۱۸۰	۶۹۹	۴۴۰۳	.	.	.	۹۵۰	دهاقان
۸۸	۱۸۴۹	۱۰۳۲	۳۹۸۸۱	۲	۱۷	۲	۲۰۵	سمیرم
۱۵	۳۳۱	۴۱۳۱	۱۳۶۵۲	.	.	.	۹۴۰۲	شاهین شهر و میمه
۱۱	۳۵۰	۲۱۵۹	۱۷۲۸۱	.	.	.	۵۴۲۴	شهرضا
.	۹۰۰	۲۱۵۸	۱۲۹۲۷	۵	۲	۵	۸۴۰	فریدن
.	۳۱۲	۷۸۲	۵۵۸۹۸	.	.	.	۱۰	فریدونشهر
۸۸	۳۰۲	۳۶۹۷	۱۰۹۲۳	۷	۶	۷	۵۶۴۸	فلاورجان
.	۴۹۹	۱۱۰۱	۱۱۸۷۵	.	.	.	۱۴۱۲	کاشان
.	۶۸۸	۱۷۴۰	۸۴۲۸	۳۷	۱۷	۳۷	۲۲۰۱	گلپایگان
۲۲	۳۸۱	۱۰۲۹	۲۰۰۴	۴	.	۴	۲۱۴۰	لنجان
۲۸	۳۹۸	۱۴۹۱	۴۲۲۶	.	.	.	۷۳۶۹	مبارکه
.	۳۰۸	۲۵۳	۸۳۳۷	.	.	.	۲۵۰	نایین
۳۳	۴۵۸	۳۶۱۴	۸۷۷۹	۹	۱۳	۹	۵۲۵۵	نجف آباد
.	۲۲۷	۵۴۱	۵۸۲۴	۵	.	۵	۱۰۱۲	نطنز

- (۱) بیماری تب مالت (بیماری مشترک بین انسان و دام که در دام باعث سقط جنین می‌گردد).
- (۲) گاوهایی را گویند که توسط مایه‌ی توبرکولین مورد تست جهت تشخیص بیماری سل قرار می‌گیرند.
- (۳) گاوی است که نتیجه‌ی تست توبرکولین آن مثبت باشد که در نهایت کشتار می‌شود.
- (۴) مسمومش: بیماری مشترکی بین انسان و اسب می‌باشد. تست مالتئین: استفاده از مایه‌ی مالتئین جهت تشخیص بیماری مسمومش در اسب. مأخذ- اداره کل دامپزشکی.

۲۳-۱۶- فعالیت‌ها و شاخص‌های کمی سازمان انتقال خون استان

عنوان فعالیت	واحد متعارف	۱۳۸۴	۱۳۸۵	۱۳۸۶	۱۳۸۷	۱۳۸۸
تعداد مراجعه کنندگان.....	نفر	۱۲۵۳۵۸	۱۳۱۶۸۷	۱۳۳۴۴۹	۱۳۲۱۵۰	۱۳۳۵۱۲
تولید فرآورده.....	کیسه	۲۷۲۳۱۴	۲۶۱۱۸۵	۲۵۲۷۶۷	۲۵۶۲۳۴	۲۵۴۱۴۹
توزیع فرآورده.....	کیسه	۱۹۶۶۹۳	۲۰۱۲۶۱	۱۸۷۶۱۷	۲۲۵۱۰۸	۱۹۲۰۷۶
آزمایش تخصصی.....	عدد	۴۶۴۸۹	۵۱۵۸۳	۴۵۳۲۳	۴۰۴۱۳	۱۳۲۴۷
شاخص اهدای خون (به ازاء هر هزار نفر).....	نفر	۲۲/۲۳	۲۲	۲۲	۲۱/۱۹	۲۱/۴۶
شاخص خون اهدایی (داوطلبانه)...	درصد	۱۰۰	۱۰۰	۱۰۰	۱۰۰	۱۰۰
شاخص خون جایگزین (همراهان بیمار).....	درصد	۰	۰	۰	۰	۰
پلاسما فرز درمانی.....	نفر	۳۴۱۵	۳۲۰۴	۳۵۰۰	۲۳۹۸	۰
فصد درمانی.....	نفر	۴۳۸۰	۴۹۴۱	۵۳۵۳	۳۷۵	۲۰۰
مشاوره هپاتیت و ایدز.....	نفر	۱۳۰۰	۱۵۰۰	۱۵۰۰	۳۶۷	۴۰۸
آزمایش‌های ویروسی روی خون‌های اهدایی.....	آزمایش	۴۵۰۰۰۰	۳۰۲۰۱۰	۳۰۲۵۲۹	۲۹۸۸۰۹	۳۰۴۴۱۳
آزمایش‌های تاییدی برای موارد مشکوک.....	آزمایش	۲۸۴۲	۱۲۳۰	۷۴۱	۵۷۵	۶۴۵
شاخص هپاتیت B در اهداکنندگان.	درصد	۰/۳۵	۰/۲۷	۰/۲۲	۰/۱۸	۰/۱۵
شاخص هپاتیت C در اهداکنندگان.	درصد	۰/۱۸	۰/۱۵	۰/۱۴	۰/۱۱	۰/۱۲
شاخص HIV در اهداکنندگان.	درصد	۰	۰	۰	۰	۰
خون‌گیری در استان.....	نفر	۱۰۰۰۵۴	۱۰۰۶۷۰	۱۰۰۸۴۳	۹۹۶۰۳	۱۰۱۴۷۱
اهداکننده مستمر ^(۱)	تعداد اهدا	۳۷۶۶۳	۴۰۷۲۰	۴۳۷۸۰	۴۳۶۴۰	۴۵۸۱۹
اهداکننده با سابقه.....	تعداد اهدا	۱۲۰۶۳	۱۵۳۲۷	۱۹۶۳۳	۲۱۵۷۸	۲۳۱۶۳
اهداکننده بار اول.....	تعداد اهدا	۵۰۳۲۸	۴۴۶۲۳	۳۷۴۳۰	۳۴۳۸۵	۳۲۴۸۹

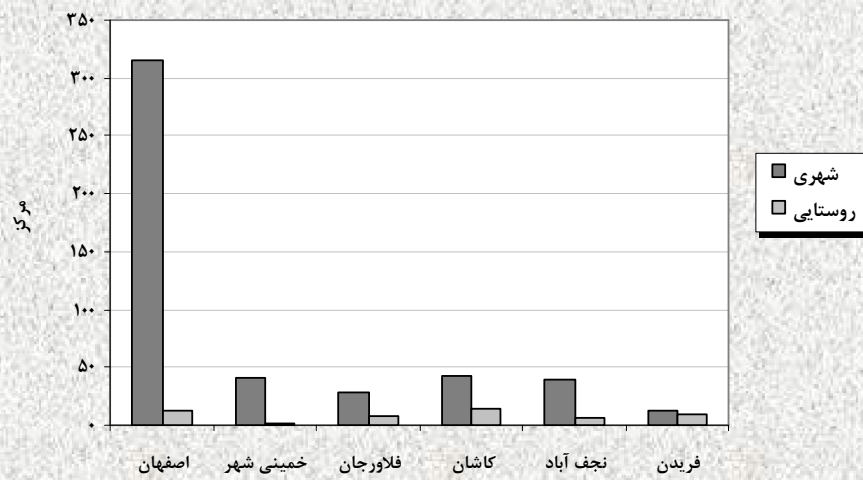
(۱) اهداکننده مستمر: فردی که حداقل طی یک‌سال دوبار خون اهدا می‌کند.

- اهداکننده با سابقه: فردی که از اهدای قبلی او بیش از یکسال می‌گذرد.

- اهداکننده بار اول: فردی که برای اولین بار مراجعه نموده و موفق به اهدای خون می‌شود.

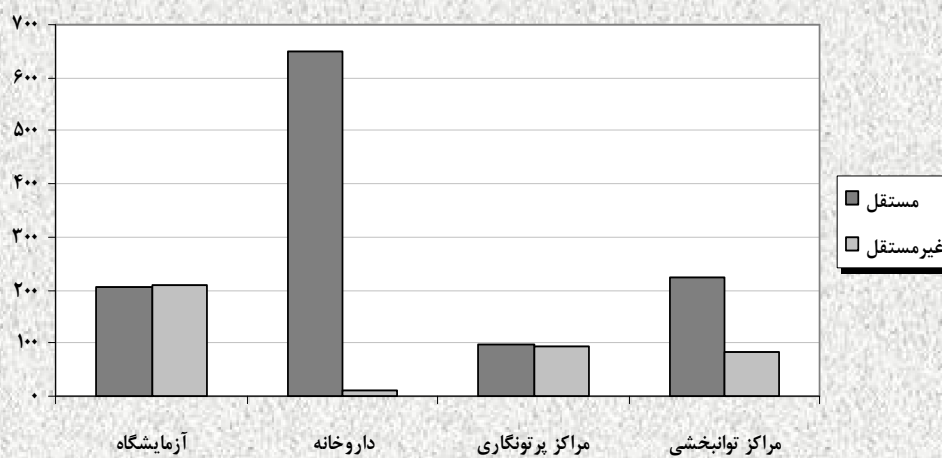
مأخذ- سازمان انتقال خون.

۱۶-۱- مراکز بهداشتی درمانی برخی از شهرستان های استان برحسب وضعیت جغرافیایی ۱۳۸۸



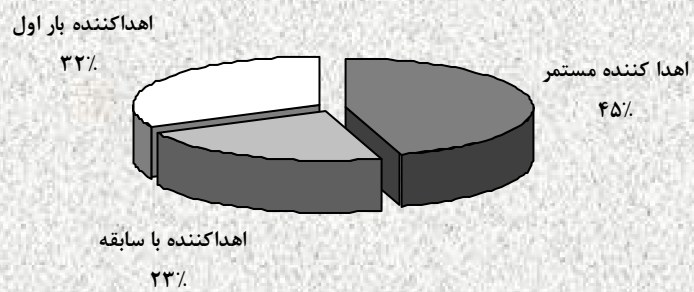
مبنا: جدول ۱۶-۲

۱۶-۲- تعداد آزمایشگاه، داروخانه، مراکز پرتونگاری و مراکز توانبخشی برحسب نحوه اداره ۱۳۸۸



مبنا: جدول ۷-۱۶

۱۶-۳- اهداکنندگان خون در سال ۱۳۸۸



منبع: جدول ۱۶-۲۳