

## مقدمه

آمارهای ارائه شده در این فصل مربوط به برنامه‌های صدا و سیما، مطبوعات، کتاب و کتابخانه‌های عمومی، سینما، موزه‌ها و بناهای تاریخی، گردشگران وارد شده به کشور و زائران اماکن متبرکه است که به تاریخچه مختصر جمع‌آوری اطلاعات در هر یک از این زمینه‌ها در زیر اشاره می‌شود:

تهیه منظم آمار مربوط به برنامه‌های رادیو و تلویزیون از سال ۱۳۴۵ و موزه‌ها از سال ۱۳۴۷ آغاز گردید. قدیمی‌ترین آمار مربوط به سینماهای کشور نیز که در دسترس مرکز آمار ایران قرار گرفته، مربوط به سال ۱۳۴۸ است که توسط وزارت فرهنگ و هنر که پس از پیروزی انقلاب اسلامی، وزارت فرهنگ و ارشاد اسلامی نامیده می‌شود تهیه گردیده است.

تهیه آمار مربوط به مطبوعات به صورت جامع برای نخستین بار بر اساس طرح بررسی نشریات کشور در سال ۱۳۴۹ توسط مرکز آمار ایران صورت گرفت. این وظیفه در حال حاضر به عهده اداره‌ی مطبوعات داخلی وزارت فرهنگ و ارشاد اسلامی می‌باشد.

جمع‌آوری و ارائه آمار مربوط به کتابخانه‌های کشور از سال ۱۳۴۴ شروع شد و کانون پرورش فکری کودکان و نوجوانان نیز، پس از تأسیس در سال ۱۳۴۴ اطلاعات مربوط به فعالیت‌های خود را ثبت و ارائه نموده است.

تهیه آمارهای گردشگری، هر چند با تشکیل سازمان جلب سیاحان در سال ۱۳۴۲ آغاز شد اما سازمان مذکور بر اساس سوابق موجود در دفاتر ادارات گمرک، گذرنامه و سایر منابع مربوط، موفق به جمع‌آوری اطلاعات سال‌های ۱۳۳۱ تا ۱۳۴۲ گردید که این آمارها برای نخستین بار در سالنامه‌ی آماری ۱۳۴۵ درج شد.

درباره‌ی آمارهای مندرج در این فصل توضیح نکات زیر ضروری است: اطلاعات آماری مربوط به فرهنگ اگر چه در زمینه‌های گوناگون قابل ارائه می‌باشد، ولی به علت در دسترس نبودن یا عدم تولید برخی از آمارها، درج آمار فقط در زمینه‌های یاد شده میسر گردیده است.

آمار مربوط به تعداد بازدیدکنندگان از موزه‌ها و بناهای تاریخی کشور تا اواخر سال ۱۳۸۲ از طریق اداره‌ی کل موزه‌ها وابسته به سازمان میراث فرهنگی کشور که بخشی از موزه‌ها و بناهای تاریخی را زیر پوشش دارد، جمع‌آوری می‌شد و از زمان فوق‌الذکر به علت ادغام سازمان میراث فرهنگی کشور و سازمان ایرانگردی و جهانگردی و تشکیل سازمان میراث فرهنگی، صنایع دستی و گردشگری، آمار مربوط از آن سازمان دریافت می‌شود.

آمار مربوط به زائران اماکن متبرکه، فقط شامل آن دسته از زائرانی است که از طریق سازمان حج و زیارت اقدام به سفر نموده‌اند.

## تعاریف و مفاهیم

**تولید برنامه رادیویی و تلویزیونی:** محصول فرآیندی است که با تلفیق تخصصی عناصر محتوایی و ساختاری پیام و با بهره‌گیری از منابع لازم برای ساخت برنامه و به منظور پخش از طریق رادیو، تلویزیون و اینترنت به دست می‌آید.

**پخش برنامه رادیویی و تلویزیونی:** عبارت از شکل نهایی و ارسال شده یک برنامه که مخاطب امکان دریافت آن را از طریق رادیو، تلویزیون و اینترنت دارد.

**شبکه رادیویی و تلویزیونی:** ساختاری سازمانی است که مجموعه فعالیت‌های تولید، تأمین، تنظیم و پخش برنامه‌های رادیویی و تلویزیونی را براساس اهداف و مأموریت‌های تعریف شده و مشخص بر عهده دارد.

**خبر:** آگاهی و اطلاعی است که درباره وقوع یک رویداد مشخص در زمان و مکان معین، پس از فرآیند معلوم به منظور انتقال به مخاطب شکل می‌گیرد. خبر می‌تواند به شکل مکتوب، صوتی یا تصویری ارائه شود و شامل موضوع‌های سیاسی، اجتماعی، فرهنگی، علمی، هنری، ورزشی و ... می‌باشد.

**پخش خبر (رادیویی/تلویزیونی):** عبارت از خبرهایی است که پس از تهیه، انتخاب، تنظیم و ویرایش از رادیو یا تلویزیون پخش می‌شود.

**سینما:** عبارت از هنر، فن و صنعت تولید و نمایش فیلم است.

**فیلم سینمایی:** فیلم بلند داستان‌دار است که حداقل ۷۵ دقیقه بوده و معمولاً با عرض ۳۵ میلیمتری برای نمایش ساخته می‌شود.

**مطبوعات:** نشریاتی هستند که به طور منظم، با نام ثابت و تاریخ و شماره به صورت اوراق چاپی یا الکترونیکی در زمینه های گوناگون سیاسی، اجتماعی، علمی، ورزشی، هنری و ... منتشر می شوند. مطبوعات از نظر ترتیب انتشار به روزانه و غیر روزانه، از نظر محتوا به عمومی و تخصصی، از نظر گستره توزیع به محلی، ملی و بین المللی و از نظر مخاطبان به عام و خاص (مانند کودکان و نوجوانان، جوانان و زنان) تقسیم می شوند.

**نشریه:** نشریه، هر نوع ماده مکتوب است که به صورت چاپی یا تصویری در سطحی محدود یا گسترده در اشکال مختلف منتشر می شود. نشریه به ادواری و غیرادواری تقسیم می شود. نشریه ادواری به صورت پی در پی، با عنوان واحد منتشر می شود و ترتیب انتشار آن از قبل معلوم است، نشریه غیرادواری فاقد این ویژگی هاست.

**کتابخانه:** کتابخانه محلی است که در آن مجموعه ای از کتاب های خطی و یا چاپی و دیگر مواد مشابه اعم از چاپی، دیداری و شنیداری برای مطالعه، تحقیق و مراجعه به طور منظم گردآوری شده است.

**کتاب:** کتاب نشریه ای غیرادواری و چاپ شده است که حداقل ۴۸ صفحه داشته و دارای جلد باشد.

**کتاب خطی:** کتاب یا دست نوشته ای است که مربوط به قبل از زمان اختراع چاپ باشد.

**مرکز فرهنگی - هنری کودکان:** مکانی است که به منظور انجام فعالیت ها و برنامه های فرهنگی و هنری کودکان اختصاص یافته است.

**اعضای مراکز فرهنگی - هنری کانون پرورش فکری کودکان و نوجوانان:** کودکان و نوجوانان ۶ تا ۱۸ ساله ای هستند که به صورت عضو، از خدمات مراکز فرهنگی - هنری کانون مذکور استفاده می کنند.

**شمارگان:** شمارگان، تعداد نسخه های چاپ یا تکثیر شده از نشریه در یک نوبت چاپ و انتشار است.

**بناهای تاریخی:** آثار معماری، عناصر و بناهایی است که جنبه باستانی دارد یا از نظر تاریخی، هنری و علمی واجد ارزش است.

**موزه:** مؤسسه ای است دائمی و غیر انتفاعی که به منظور گردآوری، نگهداری، پژوهش، آموزش و نمایش دست آوردهای انسان یا طبیعت فعالیت می کند و درهای آن به روی عموم مردم باز است.

**گردشگر:** طبق تعریف سازمان جهانی گردشگری، گردشگر شخصی است که به کشور یا شهری غیر از محیط زیست عادی خود برای مدتی که کمتر از ۲۴ ساعت و بیشتر از یک سال نباشد، سفر کند و قصد او از سفر، تفریح، استراحت، ورزش، دیدار اقوام و دوستان مأموریت، شرکت در سمینار، کنفرانس یا اجلاس، معالجه، مطالعه و تحقیق یا فعالیت های مذهبی باشد.

۱-۱۷- مدت پخش برنامه‌های صدای مرکز اصفهان (ساعت)

میان برنامه	شبکه استان / پخش ملی			سال
	برنامه	اخبار	جمع	
۳۸۶	۳۹۳۴	۱۱۸	۴۴۳۸	..... ۱۳۸۱
۲۷۲	۴۱۴۹	۸۷	۴۵۰۸	..... ۱۳۸۲
۴۱۹	۴۰۰۳	۱۱۵	۴۵۳۷	..... ۱۳۸۳
۳۸۰	۴۳۴۲	۱۷۶	۴۸۹۸	..... ۱۳۸۴
۳۴۵	۴۴۳۶	۱۸۰	۴۹۶۱	..... ۱۳۸۵
۳۵۶	۴۴۵۶	۱۸۰	۴۹۹۲	..... ۱۳۸۶
۲۱۹	۴۲۱۲	۱۸۰	۴۶۱۱	..... ۱۳۸۷
۲۱۰	۴۰۳۵	۱۸۰	۴۴۲۵	..... ۱۳۸۸

مأخذ- صدا و سیما مرکز اصفهان.

۲-۱۷- مدت پخش برنامه های سیمای مرکز اصفهان (ساعت)

شبکه استان / پخش ملی				سال
میان برنامه	برنامه	اخبار	جمع	
۶۳۶	۳۶۹۳	۲۳۷	۴۵۶۶	..... ۱۳۸۱
۵۹۸	۳۹۲۶	۳۰۵	۴۸۲۹	..... ۱۳۸۲
۶۹۲	۳۷۴۸	۳۹۷	۴۸۳۷	..... ۱۳۸۳
۶۸۵	۳۵۳۲	۳۶۹	۴۵۸۶	..... ۱۳۸۴
۳۲۰	۳۶۸۰	۳۶۰	۴۳۶۰	..... ۱۳۸۵
۳۶۰	۳۸۲۰	۳۷۸	۴۵۵۸	..... ۱۳۸۶
۴۰۰	۳۷۶۳	۳۶۰	۴۵۲۳	..... ۱۳۸۷
۳۹۰	۳۶۷۰	۳۶۰	۴۴۲۰	..... ۱۳۸۸

مأخذ- صدا و سیمای مرکز اصفهان.

۳-۱۷- سینماها و تماشاگران فیلم‌های سینمایی

تعداد تماشاگر			سینما		سال و شهرستان
فیلم‌های خارجی	فیلم‌های ایرانی	جمع	گنجایش	تعداد	
۳۴۱۰	۱۰۴۸۷۵۵	۱۰۵۲۱۶۵	۷۶۹۰	۱۷	..... ۱۳۸۱
۱۰۰	۹۲۴۵۷۳	۹۲۴۶۷۳	۷۹۷۲	۱۵	..... ۱۳۸۲
۵۴۳۰	۱۱۲۳۲۷۰	۱۱۲۸۷۰۰	۸۳۹۳	۱۵	..... ۱۳۸۳
.	۱۲۰۱۲۵۹	۱۲۰۱۲۵۹	۸۵۷۹	۱۶	..... ۱۳۸۴
.	۱۳۰۵۳۹۰	۱۳۰۵۳۹۰	۹۳۱۶	۱۸	..... ۱۳۸۵
.	۱۰۴۳۳۱۰	۱۰۴۳۳۱۰	۹۲۲۶	۱۸	..... ۱۳۸۶
.	۱۰۴۰۵۶۵	۱۰۴۰۵۶۵	۹۰۲۱	۱۹	..... ۱۳۸۷
.	<b>۱۲۹۶۰۵۰</b>	<b>۱۲۹۶۰۵۰</b>	<b>۹۰۲۱</b>	<b>۱۹</b>	..... <b>۱۳۸۸</b>
.	.	.	.	.	..... آران و بیدگل
.	...	...	۱۵۰	۱	..... اردستان
.	۱۰۶۸۷۲۶	۱۰۶۸۷۲۶	۵۲۵۷	۸	..... اصفهان
.	.	.	.	.	..... برخوار
.	.	.	.	.	..... تیران و کرون
.	.	.	.	.	..... چادگان
.	۵۷۲۰۴	۵۷۲۰۴	۸۰۰	۱	..... خمینی شهر
.	.	.	.	.	..... خوانسار
.	.	.	.	.	..... خور و بیابانک
.	...	...	۳۴۰	۱	..... دهاقان
.	...	...	۱۵۰	۱	..... سمیرم
.	۳۳۷۸۰	۳۳۷۸۰	۲۵۰	۱	..... شاهین شهر و میمه
.	.	.	.	.	..... شهرضا
.	.	.	.	.	..... فریدن
.	.	.	.	.	..... فریدونشهر
.	.	.	.	.	..... فلاورجان
.	۱۳۶۳۴۰	۱۳۶۳۴۰	۷۷۰	۳	..... کاشان
.	.	.	.	.	..... گلپایگان
.	...	...	۶۵۰	۱	..... لنجان
.	...	...	۲۸۰	۱	..... مبارکه
.	.	.	.	.	..... نایین
.	...	...	۳۷۴	۱	..... نجف آباد
.	.	.	.	.	..... نطنز

مأخذ- اداره کل فرهنگ و ارشاد اسلامی.

۴-۱۷- سالن‌های وابسته به اداره کل فرهنگ و ارشاد اسلامی و برنامه‌های اجرا شده

سال و شهرستان	سالن نمایش <sup>(۱)</sup>		تعداد برنامه		تعداد اجرا		تعداد تماشاگر	
	تعداد	گنجایش	تئاتر	موسیقی	تئاتر	موسیقی	تئاتر	موسیقی
..... ۱۳۸۱	۱۰	۲۷۰۴	۱۲۱	۱۱۶	۳۸۴	۱۶۲	۲۱۹۱۸	۲۸۶۰۰
..... ۱۳۸۲	۵۶	۱۸۴۷۳	۱۷۳	۸۹	۴۲۶	۱۳۵	۶۱۴۳۰۹	۲۴۸۷۲
..... ۱۳۸۳	۵۷	۱۸۵۸۳	۱۷۳	۷۹	۶۱۵	۱۹۳	۱۱۵۰۷۰	۴۵۴۷۰
..... ۱۳۸۴	۱۲	۲۷۱۸	۱۴۲	۱۰۷	۵۵۷	۱۱۵	۱۰۱۳۶۰	۴۱۹۸۰
..... ۱۳۸۵	۱۵	۳۷۵۸	۱۷۰	۳۷	۹۱۴	۱۳۷	۷۲۲۲۹۰	۴۳۲۵۰
..... ۱۳۸۶	۱۳	۳۵۰۳	۱۴۴	۲۳	۱۰۴۶	۵۲	۱۳۳۷۷۶	۲۶۶۰۰
..... ۱۳۸۷	۱۴	۳۹۰۷	۲۵۴	۵۸	۲۰۱۶	۱۴۱	۳۶۳۳۵۰	۲۵۹۶۰
..... ۱۳۸۸	۱۵	۴۰۴۷	۲۳۵	۴۸	۱۸۰۴	۱۰۸	۳۰۷۰۶۰	۲۶۳۵۰
..... آران و بیدگل	۱	۱۲۲	۳	۰	۱۰	۰	۳۱۰۰	۰
..... اردستان <sup>(۲)</sup>	۱	۱۵۰	۴	۰	۱۷	۰	۳۳۵۰	۰
..... اصفهان	۳	۱۰۰۰	۷۲	۴۳	۱۰۵۶	۹۴	۱۳۴۱۷۰	۲۲۸۸۰
..... برخوار	۰	۰	۲	۰	۷	۰	۱۵۰۰	۰
..... تیران و کرون	۰	۰	۲	۰	۱۰	۰	۳۵۰۰	۰
..... چادگان	۰	۰	۱	۰	۱	۰	۲۰۰	۰
..... خمینی شهر <sup>(۲)</sup>	۲	۹۳۵	۱۴	۰	۱۵۷	۰	۴۵۵۵۰	۰
..... خوانسار	۰	۰	۳	۰	۳	۰	۶۰۰	۰
..... خور و بیابانک	۰	۰	۰	۰	۰	۰	۰	۰
..... دهاقان <sup>(۲)</sup>	۱	۳۴۰	۴	۰	۱۸	۰	۶۵۶۰	۰
..... سمیرم <sup>(۲)</sup>	۱	۱۵۰	۶	۱	۱۹	۱	۳۳۸۰	۴۵۰
..... شاهین شهر و میمه	۰	۰	۱۹	۰	۶۵	۰	۲۱۲۰۰	۰
..... شهرضا	۰	۰	۱۰	۰	۶۴	۰	۱۶۹۰۰	۰
..... فریدن	۱	۴۰۰	۴	۰	۱۴	۰	۲۰۰۰	۰
..... فریدونشهر	۰	۰	۴	۰	۴۹	۰	۵۴۲۰	۰
..... فلاورجان	۱	۲۰۰	۶	۰	۲۲	۰	۵۰۰۰	۰
..... کاشان	۱	۱۴۰	۱۴	۲	۵۴	۸	۴۷۷۰	۱۸۰۰
..... گلپایگان	۱	۳۲۰	۵	۰	۴۰	۰	۱۲۹۰۰	۰
..... لنجان	۱	۱۵۰	۱۳	۲	۶۲	۵	۸۲۸۰	۱۲۲۰
..... مبارکه	۰	۰	۱	۰	۱۰	۰	۲۵۰۰	۰
..... نایین	۰	۰	۴	۰	۱۴	۰	۲۸۷۰	۰
..... نجف‌آباد	۱	۱۴۰	۳۳	۰	۷۱	۰	۹۲۱۰	۰
..... نطنز	۰	۰	۱۱	۰	۴۱	۰	۱۴۱۰۰	۰

۱) در سال‌های ۸۲ و ۸۳ در آمار تعداد سالن، سالن‌هایی غیر از سالن‌های وابسته به اداره کل فرهنگ و ارشاد اسلامی نیز منظور شده است. لازم به ذکر است شهرستان‌هایی که فاقد سالن نمایش هستند برنامه‌های آنها در مکان‌هایی مانند مسجد، ورزشگاه و ... اجرا شده است.

۲) سالن سینمایی نیز می‌باشند.  
 مأخذ- اداره کل فرهنگ و ارشاد اسلامی.

۵-۱۷- چاپخانه‌های زیر نظارت اداره فرهنگ و ارشاد اسلامی

خصوصی	دولتی	جمع	سال و شهرستان
۳۱۳	۱۴	۳۲۷	.....۱۳۸۱
۲۴۵	۱۱	۲۵۶	.....۱۳۸۲
۲۴۶	۱۱	۲۵۷	.....۱۳۸۳
۲۹۴	۸	۳۰۲	.....۱۳۸۴
۳۲۱	۱۰	۳۳۱	.....۱۳۸۵
۳۰۶	۱۳	۳۱۹	.....۱۳۸۶
۳۰۸	۱۱	۳۱۹	.....۱۳۸۷
<b>۳۵۸</b>	<b>۱۲</b>	<b>۳۷۰</b>	<b>.....۱۳۸۸</b>
۳	۰	۳	.....آران و بیدگل
۲	۰	۲	.....اردستان
۲۳۹	۱۰	۲۴۹	.....اصفهان
۶	۰	۶	.....برخوار
۱	۰	۱	.....تیران و کرون
۰	۰	۰	.....چادگان
۹	۰	۹	.....خمینی شهر
۶	۰	۶	.....خوانسار
۰	۰	۰	.....خوروبابانک
۱	۰	۱	.....دهاقان
۱	۰	۱	.....سمیرم
۱۰	۱	۱۱	.....شاهین شهر و میمه
۱۰	۰	۱۰	.....شهرضا
۶	۰	۶	.....فریدن
۱	۰	۱	.....فریدونشهر
۷	۰	۷	.....فلاورجان
۱۸	۰	۱۸	.....کاشان
۴	۰	۴	.....گلپایگان
۹	۰	۹	.....لنجان
۸	۱	۹	.....مبارکه
۱	۰	۱	.....نابین
۱۵	۰	۱۵	.....نجف آباد
۱	۰	۱	.....نطنز

مأخذ- اداره کل فرهنگ و ارشاد اسلامی.

۶-۱۷- کتابخانه، کتاب، اعضاء و مراجعان به کتابخانه‌ها

کتاب‌های موجود			کتابخانه			سال و شهرستان
دانشگاه و مؤسسات آموزش عالی	کانون پرورش فکری کودکان و نوجوانان	کتابخانه‌های عمومی	دانشگاه و مؤسسات آموزش عالی	کانون پرورش فکری کودکان و نوجوانان	کتابخانه‌های عمومی	
۱۴۹۶۱۷	۴۳۶۵۹۹	۱۸۵۴۱۲۶	۱۴	۳۹	۱۲۹	..... ۱۳۸۲
۵۷۷۷۶۲	۴۶۱۹۵۹	۱۳۸۷۲۷۱	۲۸	۳۴	۱۲۹	..... ۱۳۸۳
۶۰۸۲۵۳	۴۷۴۲۴۹	۱۷۸۴۳۷۷	۲۴	۳۹	۱۴۲	..... ۱۳۸۴
۱۱۳۱۸۵۸	<sup>(۱)</sup> ۳۸۱۸۲۱	۱۲۳۰۳۸۵	۹۷	۴۱	۱۴۹	..... ۱۳۸۵
<sup>(۲)</sup> ۱۱۱۷۲۲۸	۳۹۸۴۷۱	۱۱۹۱۰۷۰	۱۰۱	۴۱	۱۵۰	..... ۱۳۸۶
<sup>(۳)</sup> ۱۱۷۵۷۲۴	۵۰۳۷۴۶	۱۳۵۷۶۳۷	۹۰	۵۳	۱۵۲	..... ۱۳۸۷
<b>۱۲۱۵۶۴۷</b>	<b>۵۳۱۴۴۵</b>	<b>۱۶۱۰۴۱۶</b>	<b>۹۰</b>	<b>۵۶</b>	<b>۱۷۰</b>	<b>..... ۱۳۸۸</b>
...	۷۲۲۴	۵۶۵۵۶	...	۱	۵	..... آران و بیدگل
...	۲۴۳۵۲	۶۰۳۱۷	...	۲	۶	..... اردستان
۹۱۹۹۵۷	۱۸۶۹۵۴	۴۴۰۳۲۶	۷۵	۱۸	۴۷	..... اصفهان
...	.	۵۰۰۴۸	...	.	۶	..... برخوار
...	۷۷۳۴	۱۲۸۱۶	...	۱	۲	..... تیران و کرون
...	.	۲۷۰۶۲	...	.	۳	..... چادگان
...	۲۶۲۸۸	۷۴۳۲۸	...	۳	۹	..... خمینی شهر
...	۱۸۱۰۰	۲۷۲۸۸	...	۲	۳	..... خوانسار
...	.	۱۱۷۶۴	...	.	۱	..... خور و بیابانک
...	۹۹۲۵	۴۷۵۳۳	...	۱	۳	..... دهاقان
...	۱۹۴۲۹	۳۲۵۵۰	...	۲	۵	..... سمیرم
...	۲۴۹۰۸	۵۷۲۹۴	...	۲	۵	..... شاهین شهر و میمه
...	۱۲۴۷۷	۴۷۲۸۹	...	۱	۴	..... شهرضا
...	۶۶۴۷	۳۷۰۶۳	...	۱	۴	..... فریدن
...	۱۰۵۱۱	۱۹۴۲۴	...	۱	۲	..... فریدونشهر
...	۱۶۰۱۹	۵۱۲۲۷	...	۲	۷	..... فلاورجان
۲۹۵۶۹۰	۱۳۲۳۴	۱۳۴۷۸۱	۱۵	۱	۱۷	..... کاشان
...	۱۵۰۳۷	۴۷۴۰۷	...	۱	۵	..... گلپایگان
...	۴۰۴۹۴	۹۶۲۱۸	...	۴	۱۴	..... لنجان
...	۹۶۵۸	۶۴۸۲۶	...	۱	۵	..... مبارکه
...	۱۹۸۰۲	۳۸۷۵۵	...	۲	۴	..... نایین
...	۳۶۷۷۹	۱۳۷۰۱۷	...	۴	۱۰	..... نجف آباد
...	۲۵۸۷۳	۳۸۵۲۷	...	۲	۳	..... نطنز
...	...	...	...	۱	...	..... پستی اصفهان
...	...	...	...	۱	...	..... پستی نجف آباد
...	...	...	...	۱	...	..... سیار روستایی اصفهان
...	...	...	...	۱	...	..... سیار روستایی نطنز





۶-۱۷- کتابخانه، کتاب، اعضاء و مراجعان به کتابخانه‌ها (دنباله)

سال و شهرستان	تعداد اعضاء			موارد مراجعه	
	کتابخانه‌های عمومی	کانون پرورش فکری کودکان و نوجوانان	دانشگاه و مؤسسات آموزش عالی	کتابخانه‌های عمومی	کانون پرورش فکری کودکان و نوجوانان
..... ۱۳۸۲	۶۱۴۹۲	۱۲۱۹۳	۱۰۴۰۰	۶۶۲۱۵۰	۷۲۴۰۶۲
..... ۱۳۸۳	۶۸۹۵۳	۳۱۸۷۷	۱۲۱۷۶	۶۵۷۹۰۳	۰۰۰
..... ۱۳۸۴	۷۶۶۵۵	۴۶۰۲۶	۳۱۰۰۰ <sup>(۱)</sup>	۱۲۷۸۸۰۰	۳۴۱۶۱۲
..... ۱۳۸۵	۶۵۶۰۸	۴۴۶۳۲	۵۳۷۲۲	۱۳۹۲۸۵۷	۷۳۱۰۹۹
..... ۱۳۸۶	۶۵۸۴۴	۱۵۵۷۹	۵۳۲۸۹	۱۴۹۶۱۰۷	۹۸۱۳۲۰
..... ۱۳۸۷	۶۴۵۹۷	۴۱۷۶۲	۵۹۶۴۰	۱۵۸۵۰۵۳	۱۲۵۹۶۸۰
..... ۱۳۸۸	۱۱۸۶۴۱	۱۴۵۵۸	۶۱۶۴۹	۱۶۷۱۰۰۴	۱۱۹۴۶۳۶
..... آران و بیدگل	۶۲۷۹	۲۵۳	۰۰۰	۶۱۶۹۵	۲۸۶۱۸
..... اردستان	۱۰۴۴	۲۲۴	۰۰۰	۱۳۴۹۵	۴۶۸۵۴
..... اصفهان	۳۷۲۹۷	۶۴۵۱	۴۹۹۲۹	۳۹۷۴۸۴	۴۳۶۲۹۳
..... برخوار	۵۷۱۰	۰	۰۰۰	۴۹۸۳۸	۰
..... تیران و کرون	۱۳۷۱	۱۵۰	۰۰۰	۲۰۷۷۳	۱۴۳۶۹
..... چادگان	۱۰۹۴	۰	۰۰۰	۱۶۸۴۴	۰
..... خمینی شهر	۹۹۳۴	۱۱۳۷	۰۰۰	۸۶۴۸۴	۶۷۸۴۶
..... خوانسار	۲۲۱۰	۳۱۱	۰۰۰	۳۷۲۴۰	۱۴۵۸۷
..... خور و بیابانک	۷۴۶	۰	۰۰۰	۸۲۵۲	۰
..... دهقان	۴۰۶۵	۸۹	۰۰۰	۱۷۴۱۳۲	۱۵۷۷۳
..... سمیرم	۱۰۷۴	۱۹۵	۰۰۰	۷۹۴۳	۴۷۱۷۴
..... شاهین شهر و میمه	۴۳۳۸	۷۴۴	۰۰۰	۵۴۹۱۵	۶۲۳۴۹
..... شهرضا	۳۲۱۳	۵۶۳	۰۰۰	۸۵۶۱۲	۲۷۱۷۸
..... فریدن	۲۱۴۰	۲۷۳	۰۰۰	۲۹۲۶۲	۱۵۷۳۳
..... فریدونشهر	۷۴۵	۹۶	۰۰۰	۱۴۵۲۹	۱۸۰۱۰
..... فلاورجان	۳۴۹۱	۴۰۲	۰۰۰	۲۸۱۲۷	۳۸۰۲۹
..... کاشان	۷۰۹۰	۳۱۲	۱۱۷۲۰	۱۵۶۳۹۸	۲۸۰۰۵
..... گلپایگان	۱۳۲۴	۱۶۷	۰۰۰	۲۷۷۵۳	۳۵۰۱۶
..... لنجان	۱۲۲۳۴	۱۲۸۹	۰۰۰	۱۹۱۶۷۶	۸۹۷۷۶
..... مبارکه	۴۵۵۸	۴۷۵	۰۰۰	۷۹۳۰۰	۳۷۲۶۷
..... نایین	۲۱۵۸	۳۴۷	۰۰۰	۲۱۵۳۴	۴۴۹۳۷
..... نجف‌آباد	۵۲۰۲	۹۵۸	۰۰۰	۶۹۴۱۰	۹۱۹۵۸
..... نطنز	۱۳۲۴	۱۲۲	۰۰۰	۳۸۳۰۸	۳۴۸۶۴
..... پستی اصفهان	۰۰۰	۰۰۰	۰۰۰	۰۰۰	۰۰۰
..... پستی نجف‌آباد	۰۰۰	۰۰۰	۰۰۰	۰۰۰	۰۰۰
..... سیار روستایی اصفهان	۰۰۰	۰۰۰	۰۰۰	۰۰۰	۰۰۰
..... سیار روستایی نطنز	۰۰۰	۰۰۰	۰۰۰	۰۰۰	۰۰۰

(۱) در این رقم آمار واحدهای پستی و سیار ارائه نشده است.

(۲) آمار سال ۸۶ و ۸۷ دانشگاه اصفهان اصلاح شده است.

(۳) در سال ۱۳۸۴ آمار مربوط به دانشگاه اصفهان و دانشگاه صنعتی اصفهان و در سال ۱۳۸۵ آمار مربوط به دانشگاه‌های اصفهان، کاشان، صنعتی، هنر، مالک اشتر و دانشگاه‌های علوم پزشکی اصفهان و کاشان و در سال‌های ۱۳۸۶ و ۱۳۸۷ و ۱۳۸۸ آمار مربوط به دانشگاه‌های اصفهان، کاشان، صنعتی، هنر و دانشگاه‌های علوم پزشکی اصفهان و کاشان می باشد.

(۴) این رقم جمع متوسط تعداد مراجعین در روز در دانشگاه‌های مذکور می باشد.

- لازم به ذکر است ۶ کتابخانه مجازی، یک کتابخانه ویژه نابینایان و یک کتابخانه نسخ خطی نیز در محل کتابخانه‌های عمومی استان دایر می باشند.

مأخذ- اداره کل کتابخانه‌های عمومی استان، کانون پرورش فکری کودکان و نوجوانان و دانشگاه‌های دولتی استان.

۷-۱۷- کتابخانه، کتاب، اعضاء و مراجعان به کتابخانه‌های دانشگاه‌های سراسری استان

متوسط مراجعین در روز	اعضاء	کتاب	کتابخانه	دانشگاه
۸۸۰۰	۵۳۷۲۲	۱۱۳۱۸۵۸	۹۷	..... ۱۳۸۵
۹۰۰۳	۵۳۲۸۹	<sup>(۱)</sup> ۱۱۱۷۲۲۸	۱۰۱	..... ۱۳۸۶
۱۰۴۲۲	۵۹۶۴۰	<sup>(۱)</sup> ۱۱۷۵۷۲۴	۹۰	..... ۱۳۸۷
<b>۱۰۸۰۰</b>	<b>۶۱۶۴۹</b>	<b>۱۳۱۵۶۴۷</b>	<b>۹۰</b>	<b>..... ۱۳۸۸</b>
۳۰۰۰	۲۴۴۱۳	۴۹۰۷۲۶	۱۳	..... دانشگاه اصفهان
۲۷۶۰	۱۶۱۰۵	۱۸۰۶۰۷	۱	..... دانشگاه صنعتی
۲۷۰۰	۷۱۳۰	۲۲۵۹۵۹	۵۷	..... دانشگاه علوم پزشکی اصفهان
۱۲۰۰	۳۹۰۰	۷۹۴۸۷	۱۰	..... دانشگاه علوم پزشکی کاشان
۹۸۰	۷۸۲۰	۲۱۶۲۰۳	۵	..... دانشگاه کاشان
۰۰۰	۰۰۰	۰۰۰	۰۰۰	..... دانشگاه مالک اشتر
۱۶۰	۲۲۸۱	۲۲۶۶۵	۴	..... دانشگاه هنر

(۱) آمار سال ۸۶ و ۸۷ دانشگاه اصفهان اصلاح شده است.

مأخذ- دانشگاه‌های اصفهان، صنعتی اصفهان، کاشان، هنر، علوم پزشکی اصفهان و کاشان.

۸-۱۷- نمایشگاه‌های فرهنگی و هنری برپا شده و بازدیدکنندگان

بازدید کنندگان		نمایشگاه		سال وشهرستان
سایر	کتاب	سایر	کتاب	
۱۱۰۸۵۰	۶۰۴۷۰۰	۱۲۶	۵۷	..... ۱۳۸۴
۱۶۳۸۵۰	۵۵۱۰۰۰	۱۱۴	۷۰	..... ۱۳۸۵
۲۶۳۱۷۹	۵۴۸۷۹۰	۱۴۲	۸۷	..... ۱۳۸۶
۲۱۸۶۰۰	۱۰۳۱۲۳۰	۱۲۶	۱۱۷	..... ۱۳۸۷
<b>۱۸۲۴۷۰</b>	<b>۱۰۴۹۹۰۰</b>	<b>۱۴۸</b>	<b>۱۲۱</b>	<b>..... ۱۳۸۸</b>
۸۰۰۰	۱۶۰۰۰	۶	۵	..... آران و بیدگل
.	۴۰۰۰	.	۱	..... اردستان
۲۲۹۷۰	۳۵۰۰۰۰	۳۳	۲	..... اصفهان
.	۲۱۰۰۰	.	۴	..... بر خوار
۱۵۰۰	۸۸۰۰	۱	۵	..... تیران و کرون
۳۶۰	۲۶۰۰	۱	۳	..... چادگان
۵۰۰۰	.	۶	.	..... خمینی شهر
۶۰۰۰	۷۵۰۰	۶	۶	..... خوانسار
.	.	.	.	..... خور و بیابانک
۵۵۰۰	۶۸۰۰	۴	۵	..... دهاقان
۲۷۰۰	۷۵۰۰	۲	۳	..... سمیرم
۵۱۳۰	۲۲۶۰۰	۷	۷	..... شاهین شهر و میمه
۳۰۸۵۰	۵۴۵۰۰	۲۰	۷	..... شهرضا
۴۰۰۰	۱۸۰۰۰	۲	۸	..... فریدن
۴۰۰	۳۴۰۰	۱	۳	..... فریدونشهر
۱۵۶۵۰	۱۳۵۰۰	۱۲	۶	..... فلاورجان
۳۳۰۰	۲۲۵۰۰۰	۸	۷	..... کاشان
۱۶۵۰۰	۶۰۰۰۰	۴	۵	..... گلپایگان
۲۵۱۰	۱۴۸۰۰	۵	۴	..... لنجان
۹۸۰۰	۹۰۱۰۰	۳	۱۷	..... مبارکه
۸۰۵۰	۱۵۱۰۰	۶	۶	..... نایین
۳۴۲۵۰	۱۰۶۷۰۰	۲۱	۱۵	..... نجف آباد
.	۲۰۰۰	.	۲	..... نطنز

مأخذ- اداره کل فرهنگ و ارشاد اسلامی.

۹-۱۷- مطبوعات محلی

سال و شهرستان	روزنامه	هفته نامه	دو هفته نامه	ماه نامه	دو ماه نامه	فصل نامه	دو فصل نامه
..... ۱۳۸۴	۱	۲۱	۲	۱۷	۱	۲۱	۴
..... ۱۳۸۵	۴	۲۱	۵	۲۱	۲	۳۵	۹
..... ۱۳۸۶	۵	۲۴	۷	۲۲	۳	۴۰	۱۲
..... ۱۳۸۷	۵	۲۵	۶	۳۳	۳	۴۰	۱۴
..... ۱۳۸۸	۵	۲۲	۵	۲۶	۴	۳۰	۱۰
..... آران و بیدگل	۰	۰	۰	۱	۰	۱	۰
..... اردستان	۱	۱	۱	۰	۰	۱	۰
..... اصفهان	۴	۱۱	۱	۱۶	۳	۲۳	۹
..... برخوار	۰	۰	۰	۰	۰	۰	۰
..... تیران و کرون	۰	۰	۰	۰	۰	۰	۰
..... چادگان	۰	۰	۰	۰	۰	۰	۰
..... خمینی شهر	۰	۰	۱	۰	۰	۰	۰
..... خوانسار	۰	۰	۰	۰	۰	۰	۱
..... خور و بیابانک	۰	۰	۰	۰	۰	۰	۰
..... دهاقان	۰	۰	۰	۰	۰	۰	۰
..... سمیرم	۰	۰	۰	۱	۰	۰	۰
..... شاهین شهر و میمه	۰	۱	۰	۰	۰	۰	۰
..... شهرضا	۰	۳	۰	۱	۰	۰	۰
..... فریدن	۰	۰	۰	۱	۰	۰	۰
..... فریدونشهر	۰	۰	۰	۰	۰	۰	۰
..... فلاورجان	۰	۲	۰	۰	۰	۰	۰
..... کاشان	۰	۱	۰	۱	۰	۴	۰
..... گلپایگان	۰	۱	۰	۱	۰	۰	۰
..... لنجان	۰	۰	۰	۲	۰	۰	۰
..... مبارکه	۰	۲	۰	۰	۰	۰	۰
..... نایین	۰	۰	۰	۰	۰	۱	۰
..... نجف آباد	۰	۰	۲	۰	۱	۰	۰
..... نطنز	۰	۰	۰	۲	۰	۰	۰
..... شمارگان (تیراژ)	۰	۰	۰	۰	۰	۰	۰

مأخذ- اداره کل فرهنگ و ارشاد اسلامی.

۱۰-۱۷- اماکن مذهبی

تعداد اماکن مذهبی اقلیت‌ها	تکیه و حسینیه	مسجد	تعداد اماکن متبرکه اسلامی	سال و شهرستان
۶	۵۱۳	۲۶۱۸	۴۹۳	..... ۱۳۸۱
۶	۵۷۱	۲۹۸۶	۵۰۵	..... ۱۳۸۲
۶	۵۹۸	۳۰۹۱	۵۳۸	..... ۱۳۸۳
۶	۶۵۶	۳۲۷۲	۶۱۶	..... ۱۳۸۴
۶	۶۸۷	۳۳۴۲	۶۳۶	..... ۱۳۸۵
۶	۶۹۹	۳۴۳۲	۶۵۶	..... ۱۳۸۶
۶	۷۰۴	۳۴۳۶	۶۹۱	..... ۱۳۸۷
۶	۱۰۵	۳۵۶۴	۷۰۳	..... ۱۳۸۸
۰	۶۷	۸۴	۳۹	..... آران و بیدگل
۱	۳۹	۲۱۱	۴۱	..... اردستان
۲	۱۹۲	۱۱۰۵	۱۹۲	..... اصفهان
۰	۱۰	۳۴	۱۵	..... برخوار
۰	۱	۲	۷	..... تیران و کرون
۰۰۰	۰۰۰	۰۰۰	۰۰۰	..... چادگان <sup>(۱)</sup>
۰	۳۶	۱۸۱	۱۱	..... خمینی شهر
۰	۲۵	۹۶	۱۱	..... خوانسار
۰	۲۷	۱۱۷	۲۲	..... خور و بیابانک
۰۰۰	۰۰۰	۰۰۰	۰۰۰	..... دهاقان <sup>(۱)</sup>
۰	۲۶	۱۰۵	۲۳	..... سمیرم
۰	۲۱	۷۲	۱۱	..... شاهین شهر و میمه
۱	۳۳	۱۳۷	۱۷	..... شهرضا
۰	۴۲	۱۵۰	۱۴	..... فریدن
۰۰۰	۰۰۰	۰۰۰	۰۰۰	..... فریدونشهر <sup>(۱)</sup>
۰	۲۵	۱۵۵	۴۶	..... فلاورجان
۱	۱۳۶	۲۶۱	۱۱۵	..... کاشان
۰	۱۸	۲۱۲	۳۹	..... گلپایگان
۰	۱۸	۱۷۱	۱۴	..... لنجان
۰	۱۷	۱۲۴	۱۸	..... مبارکه
۰	۲۸	۱۸۰	۲۸	..... نایین
۰	۹	۸۹	۴	..... نجف آباد
۱	۳۵	۷۸	۳۶	..... نطنز

(۱) آمار شهرستان دهاقان در شهرستان سمیرم و آمار شهرستان‌های چادگان و فریدونشهر در شهرستان فریدن منظور شده است.  
 مأخذ- اداره کل اوقاف و امور خیریه.

۱۱-۱۷- تعداد موقوفات و رقبات

تعداد رقبات متصرفی و غیر متصرفی	تعداد موقوفات متصرفی و غیر متصرفی	سال و شهرستان
۳۰۶۰۹	۹۲۶۷	..... ۱۳۸۱
۳۱۴۰۸	۸۹۷۳	..... ۱۳۸۲
۳۱۷۶۳	۹۱۷۷	..... ۱۳۸۳
۳۴۱۱۸	۱۰۵۵۸	..... ۱۳۸۴
۳۵۳۶۸	۱۰۸۵۴	..... ۱۳۸۵
۳۶۵۰۲	۱۱۰۹۴	..... ۱۳۸۶
۳۷۵۱۰	۱۱۴۰۶	..... ۱۳۸۷
<b>۳۹۶۳۳</b>	<b>۱۲۳۶۸</b>	..... <b>۱۳۸۸</b>
۱۷۶۴	۶۹۱	..... آران و بیدگل
۱۵۱۵	۶۱۸	..... اردستان
۱۰۵۰۳	۲۵۴۴	..... اصفهان
۳۵۴	۱۸۷	..... برخوار
۲۰۴	۱۰۲	..... تیران و کرون
...	...	..... چادگان <sup>(۱)</sup>
۲۶۰۷	۵۲۶	..... خمینی شهر
۱۶۶۲	۴۴۴	..... خوانسار
۱۳۲۳	۴۸۶	..... خور و بیابانک
...	...	..... دهقان <sup>(۱)</sup>
۲۴۴	۲۲۳	..... سمیرم
۳۴۱	۱۴۷	..... شاهین شهر و میمه
۲۳۹۸	۵۳۶	..... شهرضا
۵۹۷	۳۲۹	..... فریدن
...	...	..... فریدونشهر <sup>(۱)</sup>
۸۹۲	۳۳۵	..... فلاورجان
۷۴۹۵	۱۹۰۹	..... کاشان
۱۸۳۳	۸۳۳	..... گلپایگان
۱۳۸۰	۳۲۸	..... لنجان
۷۷۳	۲۶۱	..... مبارکه
۲۱۳۱	۱۱۶۲	..... نایین
۵۱۷	۲۸۹	..... نجف آباد
۱۱۰۰	۴۱۸	..... نطنز

(۱) آمار شهرستان دهقان در شهرستان سمیرم و آمار شهرستان‌های چادگان و فریدونشهر در شهرستان فریدن منظور شده است.  
مأخذ- اداره کل اوقاف و امور خیریه.

۱۲-۱۷- بازدید کنندگان از بناهای تاریخی و موزه‌های استان

سال	بناهای تاریخی						
	عالی قاپو	مسجد امام	مسجد جامع اصفهان	مسجد شیخ لطف‌الله	منارجنبان	هشت بهشت	مسجد جامع اردستان
۱۳۸۱	۲۰۹۰۱۸	۱۹۶۲۵۸	۴۲۹۰۸	۱۱۱۷۳۹	۲۵۵۰۴۴	۲۶۳۴۸	۱۲۱۲
۱۳۸۲	۲۵۶۰۱۷	۲۰۰۲۹۲	۳۷۴۷۱	۱۲۲۸۹۶	۲۷۲۰۰۶	۲۸۷۴۹	۹۵۳
۱۳۸۳	۲۸۱۶۷۰	۲۲۶۰۳۹	۵۳۷۸۹	۱۳۷۵۸۶	۳۴۰۱۰۴	۴۷۰۸۳	۲۵۷۴
۱۳۸۴	۲۸۵۶۲۰	۲۰۰۷۷۱	۴۶۶۷۳	۱۴۲۰۴۲	۲۷۳۹۴۳	۴۶۵۶۳	۹۳۴
۱۳۸۵	۲۳۴۴۵۳	۲۲۳۸۳۱	۴۵۱۱۸	۱۳۲۵۲۱	۲۶۸۱۴۶	۴۶۶۶۲	۱۱۵۱
۱۳۸۶	۲۶۰۶۱۲	۲۱۹۱۸۰	۵۱۷۹۱	۱۴۰۵۸۴	۲۸۳۳۷۹	۵۸۶۹۴	۱۱۵۷
۱۳۸۷	۲۸۸۳۶۱	۲۵۹۴۳۰	۷۳۵۶۵	۱۶۷۷۵۱	۲۶۲۴۸۴	۷۱۵۶۷	۴۵۲۰
۱۳۸۸	۳۷۶۴۶۱	۳۰۵۶۵۹	۵۵۰۱۴	۱۸۶۱۱۰	۳۱۰۰۷۵	۷۶۱۳۴	۲۲۷۴

سال	بناهای تاریخی				موزه		
	مسجد جامع نائین	مسجد جامع زواره	آتشگاه	خانه دکتر صالحی چادگان	چهلستون <sup>(۱)</sup>	موزه مردم شناسی کویر	موزه هنرهای تزئینی
۱۳۸۱	۱۰۷۳۵	۰	۲۱۸۲۴	۰	۳۶۹۱۰۵	۹۴۷۴	۱۲۹۷۳
۱۳۸۲	۱۰۱۸۳	۰	۰	۰	۳۴۰۷۸۷	۹۲۶۹	۱۸۹۳۴
۱۳۸۳	۱۳۳۲۹	۰	۴۰۵۱۳	۰	۴۳۶۳۳۵	۱۵۳۴۰	۷۸۹۹
۱۳۸۴	۱۴۹۹۹	۰	۳۹۵۷۰	۰	۴۳۶۰۲۲	۱۲۲۸۱	۱۰۹۶۸
۱۳۸۵	۱۴۹۸۸	۰	۴۷۰۱۰	۰	۴۵۰۷۱۱	۱۳۵۷۲	۱۱۹۳۶
۱۳۸۶	۱۹۵۱۷	۰	۴۱۸۵۸	۸۵۳	۴۸۱۷۰۲	۱۵۹۹۴	۱۳۷۲
۱۳۸۷	۲۴۶۲۶	۱۶۱۰	۴۶۷۲۹	۰	۵۹۲۷۹۳	۲۰۷۳۳	۱۱۹۰۴
۱۳۸۸	۲۷۰۴۸	۷۹۹	۶۶۷۳۷	۰	۶۲۰۹۶۸	۱۹۹۷۶	۱۱۷۹

(۱) چهلستون از بناهای تاریخی است که به عنوان موزه نیز از آن استفاده می‌شود.  
 مأخذ- سازمان میراث فرهنگی، صنایع دستی و گردشگری استان اصفهان.

### ۱۳-۱۷- تعداد و گنجایش تأسیسات و مکان‌های ورزشی

زورخانه	پیست	استخر	سالن	چمن	شرح
					۱۳۸۴
۹	۶	۹	۱۹۶	۵۰	تعداد.....
۶۱۰	۰۰۰	۲۸۳۰	۳۶۰۰۰	۲۶۲۲۰	گنجایش تماشاچی.....
					۱۳۸۵
۱۰	۶	۱۲	۲۱۵	۵۵	تعداد.....
۶۹۰	۰۰۰	۳۰۳۰	۴۱۰۱۰	۲۷۲۲۰	گنجایش تماشاچی.....
					۱۳۸۶
۹	۶	۱۵	۲۰۲	۴۹	تعداد <sup>(۱)</sup> .....
۶۹۰	۰۰۰	۳۴۳۰	۴۰۵۱۰	۲۲۶۲۰	گنجایش تماشاچی.....
					۱۳۸۷
۹	۶	۱۶	۲۳۲	۵۴	تعداد <sup>(۱)</sup> .....
۶۹۰	۰	۳۴۳۰	۴۵۴۸۰	۲۲۶۲۰	گنجایش تماشاچی.....
					۱۳۸۸
۹	۶	۱۶	۲۵۹	۵۹	تعداد <sup>(۱)</sup> .....
۶۹۰	۰	۳۴۳۰	۵۰۹۳۰	۲۲۶۲۰	گنجایش تماشاچی.....

(۱) تأسیسات و مکان‌های ورزشی که نیاز به بازسازی و تعمیر داشته‌اند در آمار منظور نشده‌اند.  
مأخذ- اداره کل تربیت بدنی.



۱۴-۱۷- ورزشکاران سازمان یافته<sup>(۱)</sup> برحسب رشته‌های ورزشی و جنس

بانوان	آقایان	مجموع	هیأت ورزشی <sup>(۲)</sup>
۵۱۹۹۴	۹۰۷۵۲	۱۴۲۷۴۶	..... ۱۳۸۴
۵۵۰۵۹	۹۷۰۱۸	۱۵۲۰۷۷	..... ۱۳۸۵
۶۴۱۶۹	۱۱۳۲۶۴	۱۷۷۴۳۳	..... ۱۳۸۶
۶۳۶۲۲	۱۲۰۹۲۰	۱۸۴۵۴۲	..... ۱۳۸۷
<b>۷۳۲۶۵</b>	<b>۱۴۱۷۰۱</b>	<b>۲۱۴۹۶۶</b>	<b>..... ۱۳۸۸</b>
۲۳۰۵۴	۲۶۹۹	۲۵۷۵۳	..... آمادگی جسمانی.....
۲۰	۴۴۱	۴۶۱	..... اتومبیل‌رانی و موتورسواری.....
۱۲۰	۵۰	۱۷۰	..... اسکوآش.....
۷	۳۳	۴۰	..... اسکی.....
۱۲۰۱	۱۰۱۶	۲۲۱۷	..... اسکیت.....
.	۶۲۳	۶۲۳	..... باستانی.....
۱۱۱۳	۴۷۱	۱۵۸۴	..... بدمینتون.....
.	۱۱۵۳۹	۱۱۵۳۹	..... بدنسازی و پرورش اندام.....
۲۶۸۰	۳۱۷۴	۵۸۵۴	..... بسکتبال.....
.	۶۴۴	۶۴۴	..... بوکس.....
۱۹	۳۹	۵۸	..... بیسبال.....
۱	۵	۶	..... بلیارد.....
۶۹۱۷	۱۲۱۰۱	۱۹۰۱۸	..... تکواندو.....
۱۵۱	۲۰۲	۳۵۳	..... تنیس.....
۶۲۶	۸۲۳	۱۴۴۹	..... تنیس روی میز.....
۳۳۰	۲۷۶	۶۰۶	..... تیراندازی.....
۲۲۰	۳۴۵	۵۶۵	..... تیراندازی با کمان.....
۱۷۷	۲۳۲۹	۲۵۰۶	..... جودو.....
.	.	.	..... چوگان.....
۳۱۵	۵۷۴	۸۸۹	..... دو و میدانی.....
۴۳	۴۰۹	۴۵۲	..... دوچرخه سواری.....
۵۶۸۳	۶۳۰۲	۱۱۹۸۵	..... ژیمناستیک.....
۱۲۹	۳۴۰	۴۶۹	..... سوارکاری.....
۳	۲۷	۳۰	..... سه‌گانه.....
۴۰	۶۵	۱۰۵	..... شمشیربازی.....



۱۴-۱۷- ورزشکاران سازمان یافته برحسب رشته های ورزشی و جنس (دنباله)

بانوان	آقایان	مجموع	هیأت ورزشی <sup>(۲)</sup>
۳۵۵۹	۴۲۴۰	۷۷۹۹	شنا.....
۱۰۲	۱۳۰	۲۳۲	شطرنج.....
۲۲۰۰	۴۹۶۶۸	۵۱۸۶۸	فوتبال.....
۴۷	۲۲	۶۹	قایقرانی.....
۴۰۸۰	۶۵۵۷	۱۰۶۳۷	کاراته.....
۳۹	۱۸۰	۲۱۹	کبدی.....
۰	۴۳۶۱	۴۳۶۱	کشتی.....
۹۴۵	۲۶۷۸	۳۶۲۳	کوهنوردی.....
۱۵۸۴	۷۷۲۶	۹۳۱۰	کونگفو.....
۲۴	۲۷	۵۱	گلف.....
۳	۱۰	۱۳	نابینایان.....
۲۰	۱۳	۳۳	ناشنوایان.....
۳۴۸	۳۷۸	۷۲۶	نجات غریق.....
۷۶۱۳	۴۲۵۹	۱۱۸۷۲	والیبال.....
۱۰۵۰	۵۱۹۰	۶۲۴۰	ورزش های رزمی.....
۰	۴۵۳	۴۵۳	وزنه برداری.....
۹۲۲	۳۱۰۵	۴۰۲۷	ووشو.....
۲۹	۵۱	۸۰	هاکی.....
۸۲۹	۱۰۷۷	۱۹۰۶	هندبال.....
۳۴۵	۱۹۰	۵۳۵	بیماری های خاص.....
۳۵	۱۸۲	۲۱۷	جانبازان و معلولین.....
۰	۰	۰	رزم آوران.....
۵۳۲۶	۱۹۲۷	۷۲۵۳	ورزش برای همه.....
۱۳۱۶	۴۷۵۰	۶۰۶۶	ورزش های روستایی.....

۱) به ورزشکارانی اطلاق می گردد که جهت شرکت در کلاس های آموزشی، اوقات فراغت و مسابقات زیر پوشش بیمه ورزشی قرار می گیرند.

۲) بالاترین مرجع فنی یک یا چند رشته ورزشی در سطح استان، شهر یا بخش است که با هماهنگی فدراسیون متبوع و اداره تربیت بدنی مربوطه مسئولیت حسن اجرای قوانین و مقررات ورزشی را به عهده دارد. مأخذ- اداره کل تربیت بدنی.

۱۵-۱۷- تعداد شرکت‌کنندگان سازمان دهی شده<sup>(۱)</sup> در مسابقات ورزشی انجام شده برحسب

رشته‌های ورزشی

تعداد	رشته ورزشی
۸۱۳۹۳	..... ۱۳۸۴
۹۶۰۵۶	..... ۱۳۸۵
۱۱۹۷۱۳	..... ۱۳۸۶
۱۲۹۳۸۹	..... ۱۳۸۷
۱۵۰۴۷۶	..... ۱۳۸۸
۱۸۰۲۷	..... آمادگی جسمانی
۳۲۳	..... اتومبیل‌رانی و موتورسواری
۱۱۹	..... اسکواش
۲۸	..... اسکی
۱۵۵۲	..... اسکیت
۴۳۶	..... باستانی
۱۱۰۹	..... بدمینتون
۸۰۷۷	..... بدنسازی و پرورش اندام
۴۰۹۸	..... بسکتبال
۴۵۱	..... بوکس
۴۱	..... بیسبال
۴	..... بیلیارد
۱۳۳۱۳	..... تکواندو
۲۴۷	..... تنیس
۱۰۱۴	..... تنیس روی میز
۴۲۴	..... تیراندازی
۳۹۶	..... تیراندازی با کمان
۱۵۲	..... جانبازان و معلولین
۱۷۵۴	..... جودو
۰	..... چوگان
۶۲۲	..... دو و میدانی
۳۱۶	..... دوچرخه سواری
۸۳۹۰	..... ژیمناستیک



۱۵-۱۷- تعداد شرکت کنندگان سازمان دهی شده در مسابقات ورزشی انجام شده برحسب رشته‌های ورزشی (دنباله)

تعداد	رشته ورزشی
۳۲۸	سوارکاری.....
۲۱	سه گانه.....
۱۶۲	شطرنج.....
۷۴	شمشیربازی.....
۵۴۵۹	شنا.....
۳۶۳۰۸	فوتبال.....
۴۸	قایقرانی.....
۷۴۴۶	کاراته.....
۱۵۳	کبدمی.....
۳۰۵۳	کشتی.....
۶۵۱۷	کونگ فو.....
۲۵۳۶	کوهنوردی.....
۳۶	گلف.....
۹	نابینایان.....
۲۳	ناشنوایان.....
۵۰۸	نجات غریق.....
۸۳۱۰	والیبال.....
۵۰۷۷	ورزش برای همه.....
۴۳۶۸	ورزش‌های رزمی.....
۴۲۴۶	ورزش‌های روستائی.....
۳۱۷	وزنه برداری.....
۲۸۱۹	وشو.....
۵۶	هاکی.....
۳۷۵	بیماری‌های خاص.....
۱۳۳۴	هندبال.....

(۱) از کلیه ورزشکارانی که زیر پوشش بیمه ورزشی قرار می‌گیرند تعدادی در مسابقات ورزشی شرکت می‌کنند که در شمار این آمار قرار می‌گیرند.  
 مأخذ- اداره کل تربیت بدنی.

۱۶-۱۷- تعداد مربیان و داوران برحسب رشته‌های ورزشی و جنس

داوران			مربیان			هیأت های ورزشی
زن	مرد	جمع	زن	مرد	جمع	
۱۲۶۷	۲۰۹۱	۳۳۵۸	۲۷۲۹	۳۲۹۴	۶۰۲۳	..... ۱۳۸۴
۱۹۲۹	۲۳۸۲	۴۳۱۱	۲۷۴۱	۴۱۶۳	۶۹۰۴	..... ۱۳۸۵
۲۰۶۸	۲۴۰۱	۴۴۶۹	۳۳۰۶	۵۵۱۴	۸۸۲۰	..... ۱۳۸۶
۲۳۰۱	۲۷۳۹	۵۰۴۰	۳۸۸۰	۶۲۴۱	۱۰۱۲۱	..... ۱۳۸۷
<b>۲۳۰۸</b>	<b>۳۱۵۸</b>	<b>۵۴۶۶</b>	<b>۴۹۱۰</b>	<b>۸۶۸۷</b>	<b>۱۳۵۹۷</b>	..... <b>۱۳۸۸</b>
۱۷۹	۵	۱۸۴	۱۰۲۷	۳۱۵	۱۳۴۲	..... آمادگی جسمانی
۹	۰	۹	۲۵	۳۱	۵۶	..... اسکواش
۵	۵	۱۰	۰	۶	۶	..... اتومبیل رانی
۵	۱۸	۲۳	۵	۱۸	۲۳	..... اسکی
۴۴	۹۴	۱۳۸	۱۰۶	۱۵۴	۲۶۰	..... بسکتبال
۰	۵۰	۵۰	۰	۷۰	۷۰	..... بوکس
۷۸	۵۸	۱۳۶	۹۱	۱۰۰	۱۹۱	..... بدمینتون
۰	۱۰	۱۰	۰	۳۵	۳۵	..... باستانی
۱۳۹	۲۷۰	۴۰۹	۲۱۷	۱۹۲	۴۰۹	..... تنیس روی میز
۴۵	۴۰	۸۵	۴۱	۵۴	۹۵	..... تیراندازی
۱۲۲	۲۳۱	۳۵۳	۲۲۴	۳۵۹	۵۸۳	..... تکواندو
۱	۶	۷	۱۱	۱۲	۲۳	..... تنیس
۱۰	۸۰	۹۰	۱۶	۶۷	۸۳	..... جانبازان و معلولین
۹	۶۸	۷۷	۹	۶۸	۷۷	..... جودو
۱۹	۴۶	۶۵	۵۲	۴۹	۱۰۱	..... دو و میدانی
۱۰	۳۳	۴۳	۱۱۴	۴۰۸	۵۲۲	..... دوچرخه سواری
۳۲	۳۹	۷۱	۱۷۷	۸۰	۲۵۷	..... ژیمناستیک
۶	۳۳	۳۹	۱۱	۳۱	۴۲	..... رزمی
۵	۱۱	۱۶	۱	۱۰	۱۱	..... سوار کاری
۴۴	۵۵	۹۹	۲۷	۳۲	۵۹	..... شطرنج
۲۵۸	۱۹۵	۴۵۳	۳۷۷	۴۰۶	۷۸۳	..... شنا



۱۶-۱۷- تعداد مربیان و داوران برحسب رشته‌های ورزشی و جنس (دنباله)

داوران			مربیان			هیأت های ورزشی
زن	مرد	جمع	زن	مرد	جمع	
۹	۱۷	۲۶	۱۰	۱۳	۲۳	شمشیربازی.....
۹۸	۴۰۶	۵۰۴	۱۲۲	۲۳۸۸	۲۵۱۰	فوتبال.....
۲	۵	۷	۱۱	۲۲	۳۳	قایقرانی.....
۳	۳	۶	۴۰	۴۸	۸۸	کوهنوردی.....
۳۲۷	۲۹۹	۶۲۶	۳۲۷	۲۹۹	۶۲۶	کاراته.....
۰	۷۱	۷۱	۰	۱۴۰	۱۴۰	کشتی.....
۰	۰	۰	۲	۳	۵	گلف.....
۵	۷	۱۲	۴	۹	۱۳	ناشنوایان.....
۲۳۷	۱۴۵	۳۸۲	۴۹۱	۲۱۳	۷۰۴	والیبال.....
۰	۲۰	۲۰	۰	۶۰	۶۰	وزنه برداری.....
۶	۱۱	۱۷	۴	۹	۱۳	نابینایان.....
۱۲	۱۰	۲۲	۵۹	۲۸	۸۷	همگانی.....
۱۵۴	۳۰	۱۸۴	۱۱۵	۱۶۰	۲۷۵	هندبال.....
۷	۴	۱۱	۸	۶	۱۴	هاکی.....
۸۹	۱۵۳	۲۴۲	۱۴۸	۳۱۹	۴۶۷	کونگفو.....
۲	۴	۶	۴	۹	۱۳	بیسبال.....
۲۱	۲۱	۴۲	۵۶	۴۴	۱۰۰	اسکیت.....
۹۳	۴۴	۱۳۷	۱۸۴	۱۲۹	۳۱۳	کبده.....
۱۲۹	۱۶۹	۲۹۸	۱۲۲	۱۵۷	۲۷۹	ووشو.....
۲۲	۲۲	۴۴	۱۰۶	۱۵۰	۲۵۶	تیراندازی با کمان.....
۱۲	۱۱	۲۳	۴۶۰	۱۱۵۰	۱۶۱۰	نجات غریق.....
۰	۱۴۳	۱۴۳	۰	۵۳۱	۵۳۱	بدنسازی و پرورش اندام.....
۰	۲۵	۲۵	۰	۴	۴	ورزش های سه گانه.....
۳۱	۶۷	۹۸	۵۲	۱۰۸	۱۶۰	بیلیارد.....
۱۰	۱۹	۲۹	۱۶	۵۴	۷۰	ورزش های روستایی.....
۱۷	۱۰۰	۱۱۷	۳۲	۱۳۰	۱۶۲	رزم آوران.....
۲	۵	۷	۶	۷	۱۳	بیماری های خاص.....

مأخذ- اداره کل تربیت بدنی.

۱۷-۱۷- جهانگردان خارجی استفاده کننده از هتلها برحسب کشور متبوع

اسامی کشورها	جمع	سال و ماه
	۴۲۰۰۰	..... ۱۳۸۱
	۳۰۷۳۰	..... ۱۳۸۲
	۴۱۸۵۶	..... ۱۳۸۳
	۴۶۳۸۴	..... ۱۳۸۴
	۴۲۸۴۱	..... ۱۳۸۵
	۵۳۶۱۴	..... ۱۳۸۶
	۶۳۵۹۹	..... ۱۳۸۷
	<b>۵۰۹۶۸</b>	<b>..... ۱۳۸۸</b>
۱۰ کشور که بیشترین گردشگر به اصفهان را دارا می باشند به ترتیب عبارتند از: آلمان، فرانسه، عربستان، ژاپن، بحرین، اسپانیا، ایتالیا، کویت، انگلستان و هلند.	۷۹۴۵	..... فروردین
	۱۱۳۰۳	..... اردیبهشت
	۳۹۰۷	..... خرداد
	۳۱۱۰	..... تیر
	۴۲۶۷	..... مرداد
	۱۵۷۲	..... شهریور
	۵۶۹۵	..... مهر
	۴۲۴۶	..... آبان
	۲۷۷۱	..... آذر
	۲۲۸۳	..... دی
	۱۴۷۳	..... بهمن
	۲۳۹۶	..... اسفند

مأخذ - سازمان میراث فرهنگی، صنایع دستی و گردشگری استان اصفهان.

۱۸-۱۷- زائران حج تمتع و حج عمره

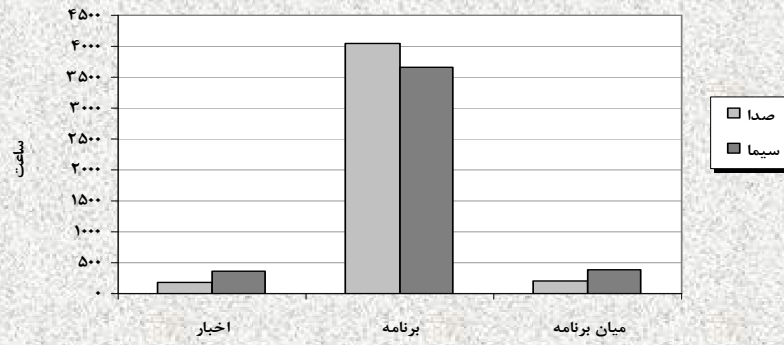
حج عمره	حج تمتع	جمع	سال و شهرستان
۲۹۹۲۰	۹۳۹۴	۳۹۳۱۴	..... ۱۳۸۰
۳۶۰۰۰	۹۲۶۳	۴۵۲۶۳	..... ۱۳۸۱
۳۸۰۱۵	۸۳۷۴	۴۶۳۸۹	..... ۱۳۸۲
۴۵۳۵۷	۸۹۷۶	۵۴۳۳۳	..... ۱۳۸۳
۵۱۹۴۲	۸۳۵۹	۶۰۳۰۱	..... ۱۳۸۴
۷۱۶۸۷	۸۳۵۱	۸۰۰۳۸	..... ۱۳۸۵
۷۴۴۰۹	۱۰۳۸۴	۸۴۷۹۳	..... ۱۳۸۶
۵۹۰۰۸	۹۱۹۴	۶۸۲۰۲	..... ۱۳۸۷
<b>۷۸۲۱۳</b>	<b>۷۵۶۱</b>	<b>۸۵۷۵۴</b>	..... <b>۱۳۸۸</b>
...	...	...	..... آران و بیدگل <sup>(۱)</sup>
۵۷۴	۱۰۱	۶۷۵	..... اردستان
۴۹۸۰۵	۳۸۰۲	۵۳۶۰۷	..... اصفهان
۱۴۳۶	۱۰۹	۱۵۴۵	..... برخوار
۲۸۶	۱۰۲	۳۸۸	..... تیران و کرون
۱۲۹	۹	۱۳۸	..... چادگان
۳۲۶۱	۵۲۱	۳۷۸۲	..... خمینی شهر
۵۷۸	۹۵	۶۷۳	..... خوانسار
۱۹۶	۲۹	۲۲۵	..... خور و بیابانک
۵۷۳	۲۳	۵۹۶	..... دهاقان
۴۳۱	۴۷	۴۷۸	..... سمیرم
۵۷۶	۹۷	۶۷۳	..... شاهین شهر و میمه
۲۲۰۹	۲۶۵	۲۴۷۴	..... شهرضا
۱۹۹	۵۸	۲۵۷	..... فریدن
۱۰۱	۱۲	۱۱۳	..... فریدونشهر
۱۰۰۸	۲۷۲	۱۲۸۰	..... فلاورجان
۸۷۶۳	۵۱۷	۹۲۸۰	..... کاشان
۵۷۴	۱۱۲	۶۸۶	..... گلپایگان
۲۲۶۲	۱۷۰	۲۴۳۲	..... لنجان
۱۲۹۳	۲۴۷	۱۵۴۰	..... مبارکه
۸۰۰	۸۱	۸۸۱	..... نایین
۲۷۳۰	۷۷۸	۳۵۰۸	..... نجف آباد
۴۲۹	۹۴	۵۲۳	..... نطنز

(۱) آمار شهرستان آران و بیدگل در شهرستان کاشان منظور شده است.

مأخذ- سازمان حج و زیارت استان.

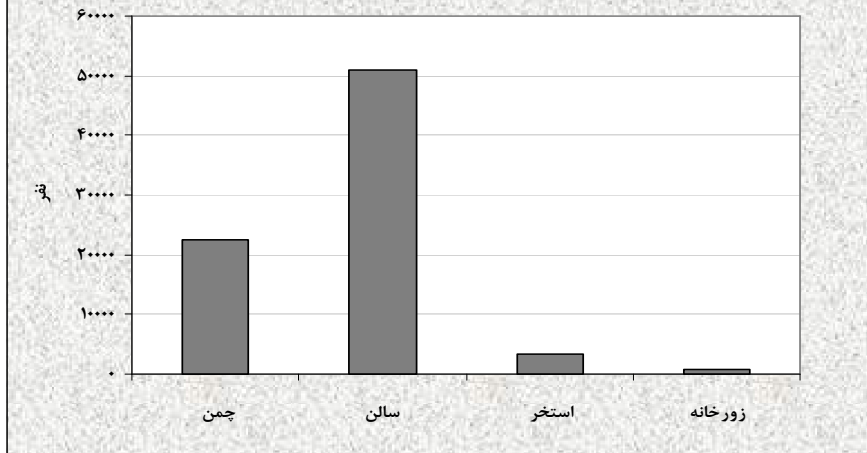


۱۷-۱- مدت پخش برنامه های صدا و سیما در مرکز اصفهان سال ۱۳۸۸



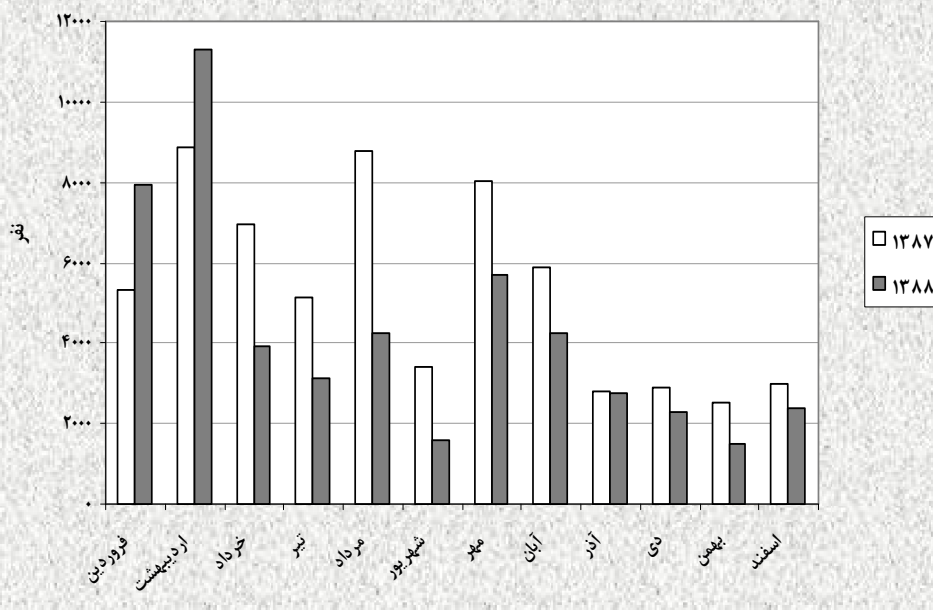
منبع: جداول ۱۷-۱ و ۱۷-۲

۱۷-۲- گنجایش تماشاچی تأسیسات و مکان‌های ورزشی سال ۱۳۸۸



منبع: جدول ۱۳-۱۷

۱۷-۳- جهانگردان خارجی استفاده کننده از هتل ها در سال های ۱۳۸۷ و ۱۳۸۸



منبع: جدول ۱۷-۱۷