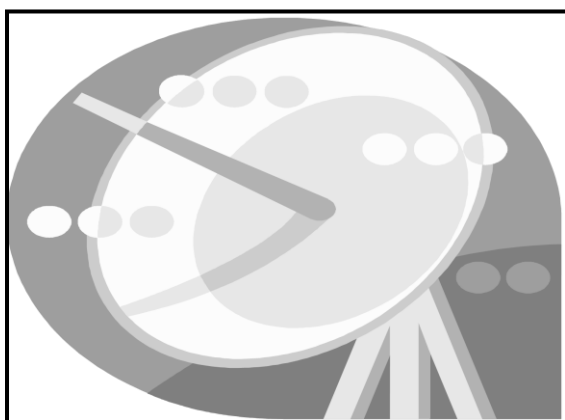



# حمل و نقل، انبارداری و ارتباطات



نیز، در این فصل ارائه می گردد. در مورد میزان حمل و نقل و تردد وسایل نقلیه از طریق پایانه‌های مسافری در استان، اطلاعات مورد نیاز از اداره کل حمل و نقل و پایانه‌های استان اخذ گردیده است.

### حمل و نقل هوایی

آمار فعالیت حمل و نقل هوایی، از طریق سازمان هواپیمایی کشوری در سال ۱۳۸۷ ارائه نشده است.

### انبارداری

در ارتباط با فعالیت انبارداری، از نتایج طرح آمارگیری از کارگاههای محل ارائه خدمات انبارداری که توسط مرکز آمار ایران اجرا می شود، استفاده شده است. اطلاعات مربوط به سیلوهای گندم از اداره کل غله استان، دریافت و در این فصل ارائه شده است.

### پست

آمارهای مربوط به پست توسط اداره کل پست استان به روش ثبتي توليد می شود و در سالنامه آماری ارائه شده است.

### مخابرات

آمارهای مربوط به مخابرات توسط اداره کل مخابرات استان به روش ثبتي توليد می شود، وليکن به دليل عدم همکاری آن اداره کل، اطلاعات سال ۱۳۸۷ عیناً تکرار می گردد.

آمارهای ارائه شده در این فصل در مورد فعالیت‌های مربوط به حمل و نقل زمینی، هوایی، انبارداری، پست و مخابرات می باشد. همچنین از سال جاری اطلاعات مربوط به شرکت بهره برداری راه آهن شهری تهران و حومه (مترو) نیز، ارائه می گردد.

### حمل و نقل زمینی

الف) راه آهن

در حال حاضر، دفتر آمار و خدمات ماشینی راه آهن جمهوری اسلامی ایران، آمارهای لازم را منتشر می کند.

ب) حمل و نقل جاده‌ای

اطلاعات مربوط به راههای استان، توسط اداره کل راه و ترابری استان ارائه گردیده است. از آنجایی که مسئولیت ساخت و نگهداری راههای روستایی استان بر عهده سازمان جهاد کشاورزی استان می باشد، اطلاعات مربوط به راههای مزبور توسط سازمان مذکور گردآوری و ارائه می شود. همچنین اطلاعات مربوط به وسایل نقلیه عمومی درون شهری نیز از شهرداری های استان جمع آوری و ارائه شده است. اطلاعات شهرهایی که اسامی آنها در جدول ۸-۱۱ ذکر نشده، توسط شهرداریهای مربوطه ارائه نشده است. لازم به ذکر است آمار تعداد وسایل نقلیه موتوری و موتورسیکلت شماره گذاری شده، که از طریق نیروی انتظامی جمهوری اسلامی ایران دریافت شده است

**تعاریف و مفاهیم به کار رفته در این فصل به شرح زیر است:**

**خط راه آهن:** مجموعه‌ای متشکل از دو ریل موازی که توسط اتصالات و ادوات اختصاصی بر روی بستر زیرسازی شده و به منظور عبور و مرور وسایل نقلیه ریلی احداث می‌شود.

**خطوط اصلی:** عبارتند از خطوطی که مستقیماً در امتداد خطوط بین دو ایستگاه طرفین واقع شده‌اند.

**خطوط فرعی:** خطوطی هستند که در ایستگاههای تشکیلاتی، برای قبول و اعزام قطارها مورد استفاده قرار می‌گیرند.

**خطوط مانوری:** خطوطی هستند که در ایستگاههای تشکیلاتی، برای تنظیم و تفکیک قطارها (مانور) احداث گردیده‌اند.

**آزاد راه:** راهی است با روسازی آسفالت یا بتن برای عبور سریع وسایل نقلیه موتوری که دارای معابر رفت و برگشت جدا از هم (مجزا) و شامل حداقل ۲ خط عبور، در هر جهت است. ورود به آن و خروج از آن فقط از محلهای معینی که برای این منظور اختصاص یافته، و تحت شرایط خاص از نظر زاویه ورود و خروج، امکان پذیر می‌باشد. تقاطع (هم سطح) در آزاد راه وجود ندارد و مسیرهای متلاقی دارای تقاطع غیر همسطح (تبادل) می‌باشند.

**راه اصلی:** راهی است با روسازی آسفالت یا بتن که برای عبور وسایل نقلیه موتوری و به ندرت وسایل نقلیه غیرموتوری و پیاده در نظر گرفته می‌شود و جزئی از شبکه سراسری و ملی است. راه اصلی در بسیاری از حالتها، به صورت دو خطه دو طرفه عمل می‌کند ولی در مواردی می‌تواند به چهار خطه پیوسته و یا مجزا توسعه یابد. تقاطعها معمولاً هم سطح است.

**راه اصلی چهار خطه (بزرگراه):** راهی است با روسازی آسفالت یا بتن برای عبور سریع وسایل نقلیه موتوری که دارای معابر رفت و برگشت جدا از هم می‌باشد. هر یک از جهت‌های رفت و برگشت، شامل حداقل دو خط عبور است تقاطع‌های مهم بزرگراه معمولاً از نوع غیرمسطح است. ورود به بزرگراه و خروج از آن با محدودیت نسبی انجام می‌گیرد.

**راه اصلی عریض:** راهی است دو طرفه با حداقل دو خط عبور با سواره رو به عرض ۳/۶۵ متر برای هر خط عبور و شانه‌های طرفین به عرض حداقل ۱/۸۵ متر.

**راه اصلی معمولی:** راهی است با سواره رو به عرض ۷ متر به اضافه شانه‌های طرفین به عرض حداقل ۱ متر.

**راه فرعی:** راهی است که ارتباط مراکز جمعیت و تولید داخل یک منطقه را برقرار می‌کند و جزئی از شبکه داخلی آن است. راه فرعی عموماً به صورت دو طرفه عمل می‌کند.

**راه فرعی درجه یک:** راهی است با حداقل دو خط عبور با سواره روی روسازی شده به عرض ۳/۲۵ متر برای هر خط به اضافه شانه‌های طرفین.

**راه فرعی درجه دو:** به راهی گفته می‌شود با دو خط عبور سواره رو به عرض ۵/۵ متر به اضافه شانه‌های طرفین.

**راه روستایی:** به راهی اطلاق می‌شود که ارتباط مراکز تولید روستایی و اتصال آنها به راههای فرعی و اصلی کشور را برقرار کند این گونه راهها ارتباط روستاهای مختلف یک دهستان و یا مراکز دهستانها با یکدیگر را برقرار می‌سازد.

سال حداقل ۳۰ روز به صورت متوالی یا منقطع باز بوده است.

**انبار یا سردخانه فعال:** منظور کارگاه محل ارائه خدمات انبارداری یا سردخانه‌داری است که در طول سال حداقل ۳۰ روز به انجام فعالیت ذی ربط اشتغال داشته است و برای انجام فعالیت خود هزینه‌هایی را متقبل شده و درآمد کسب کرده است.

**سردخانه:** عبارت است از کارگاهی مستقل که تمام یا قسمتی از آن برای فعالیت سردخانه‌داری به عنوان فعالیت اصلی به منظور نگهداری و ذخیره‌سازی کالاهای کشاورزی و دامی و فاسد شدنی تحت ضوابط خاص و شرایط مصنوعی لازم از نظر درجه حرارت، رطوبت نسبی و ... اختصاص یافته است و خدمات سرخانه‌داری را به عموم عرضه کند (خواه تولید خدمت برای خود داشته یا نداشته باشد).

**سالن یک مداره و دو مداره:** در سالنهای یک مداره دمای هوا در یکی از دو حالت زیر صفر یا بالای صفر تقریباً ثابت است و قابل تبدیل از یک حالت به حالت دیگر نیست ولی در سالن دو مداره، دمای هوا از یک حالت به حالت دیگر قابل تبدیل است و می‌توان برحسب لزوم از مدار زیر صفر یا بالای صفر استفاده کرد.

**سیلو:** نوعی انبار برای نگهداری طولانی مواد دانه‌ای یا پودری به صورت فله، مانند سیلوی گندم، سیلوی سیمان و ... است.

**انبار رو باز:** محلی اختصاصی در داخل محوطه برخی از سیلوهاست که برای نگهداری کوتاه مدت گندم (در زمان حداکثر واردات گندم به سیلو) مورد استفاده قرار می‌گیرد. گندم تخلیه شده در این انبارها، در اولین زمان ممکن، از چاله تخلیه و وارد سیلو می‌شود.

**وزن بار خالص:** مجموع وزن محموله‌های تجاری و دولتی (غیر از محموله‌های خود راه‌آهن) و وزن توشه است.

**وزن بار غیرخالص:** به طور عموم وزن خالص به اضافه وزن قطار است.

**مسافر یا بار داخلی:** مسافر یا باری است که مبدأ و مقصد پرواز آن، داخل کشور باشد، حتی اگر مسیر پرواز، مرزهای کشور را قطع کند.

**مسافر یا بار بین‌المللی:** مسافر یا باری است که مبدأ یا مقصد پرواز آن در خارج از کشور باشد.

**شرکت تعاونی:** رجوع کنید به فصل ۴ - کشاورزی، جنگلداری و شیلات.

**شرکتهای حمل و نقل:** این شرکتهای در زمینه حمل و نقل کالا، مسافر، تهیه و تأمین لوازم یدکی وسایل نقلیه و رفع نیازهای فنی و حرفه‌ای اعضا فعالیت دارند و شامل شرکتهای مسافربری و دارندگان کامیون، مینی‌بوس، اتوبوس، سواری کرایه، تاکسی، وانت‌بار و همچنین شرکتهای حمل و نقل دریایی و هوایی می‌باشند.

**کارگاه:** مکان ثابت و مشخصی است که در آن یک یا چند فعالیت اقتصادی به طور منظم و مستمر زیر نظر یک مدیریت و حسابداری واحد انجام می‌شود.

**انبار:** انبار عبارت است از کارگاه مستقلی که تمام یا قسمتی از آن برای انجام فعالیت انبارداری به عنوان فعالیت اصلی نگهداری و ذخیره‌سازی کالا اختصاص یافته است و خدمات انبارداری را به عموم عرضه کند (خواه تولید خدمت برای خود داشته یا نداشته باشد).

**انبار یا سردخانه دایر:** منظور کارگاه محل ارائه خدمات انبارداری یا سردخانه‌داری است که در طول

قرارداد، به یکی از افراد مورد اعتماد محلی (به طور معمول، کسبه) محول می‌شود.

**دفتر پست روستایی:** در برخی از نقاط روستایی که شرایط لازم برای عرضه خدمات پستی وجود دارد، واحدهایی به نام دفتر پست روستایی دایر می‌شوند که به طور معمول، تعدادی از روستاهای همجوار را تحت پوشش خود دارند. در این واحدها، عملیات مربوط به قبول مرسولات، آماده‌سازی، ارسال و توزیع آنها و نیز فروش اوراق بهادار پستی انجام می‌گیرد.

**دفتر پست و مخابرات:** در تعدادی از واحدهای پستی یا مخابراتی مورد بهره‌برداری در حاشیه شهرها و یا مناطق روستایی، خدمات پستی و یا مخابراتی به طور توأم تحت تصدی یک نفر با مدیریت شرکت پست ارائه می‌گردد که این واحدها دفتر پست و مخابرات نامیده می‌شوند.

**آژانس شهری:** در راستای مشارکت بخشهای غیردولتی در انجام خدمات پستی و افزایش نقاط تماس پستی در سطح شهرهای کشور، مرحله قبول مرسولات پستی بر اساس ضوابط تعیین شده، به متقاضیان بخش خصوصی واگذار گردید که این امر تحت نظارت شرکت پست جمهوری اسلامی ایران در محلی به نام آژانس شهری انجام می‌گیرد.

**صندوق پستی:** کوچکترین واحد پستی است که در معابر عمومی شهرها و روستاها نصب می‌شود و مورد بهره‌برداری قرار می‌گیرد این صندوقها صرفاً در ارتباط با مراسلات عادی است که فرستنده پس از الصاق تمبر (معادل حقوق پستی)، آنها را در صندوق پستی می‌اندازد.

**سایر واحدهای پستی:** شامل فروشگاههای تعاونی روستایی ارائه دهنده خدمات پستی، پست سیار و ایستگاه نامه‌رسانی می‌باشد.

**انبار سرپوشیده معمولی:** برخی از سیلوها دارای انبارهای سرپوشیده معمولی و بدون ارتباط مکانیزه با سیلوی اصلی هستند. غلات تخلیه شده در این انبارها، باید به وسیله کامیون یا وسایل دیگر، به سیلوی اصلی منتقل شود.

**واحد پستی:** به مکانهایی گفته می‌شود که در آنها خدمات پستی عرضه و یا عملیات پستی انجام می‌شود. واحدهای پستی بر حسب موقعیت جغرافیایی محل استقرار، یا زیر نظر واحد پستی دیگری قرار دارند و یا به طور مستقیم زیر نظر واحدهای اجرایی پستی که فعالیت عمده آنها خدمات اداری و پشتیبانی است، فعالیت می‌کنند.

**اداره کل یا اداره:** واحد پستی اصلی مستقر در مرکز استان یا شهرستان و یا یکی از مناطق پستی شهر تهران است که در آن، کلیه خدمات و عملیات پستی انجام می‌گیرد.

**دفتر شهری:** واحد پستی است که در کلیه نقاط شهری وجود دارد و عملیات مربوط به قبول مرسولات، آماده‌سازی، ارسال و توزیع آنها و نیز فروش اوراق بهادار پستی را انجام می‌دهد.

**باجه پست شهری:** یک واحد پستی است که بر حسب ضرورت، در نقاطی که تقاضای پستی زیاد است، مانند موسسات بزرگ عمومی یا خصوصی، دایر می‌شود و در آن اوراق بهادار پستی به فروش می‌رسد و نیز بسته به مورد، انواع مرسولات پستی به صورت محدود پذیرفته می‌شود.

**نمایندگی پستی:** در نقاط روستایی یا حاشیه شهرها که تأسیس واحد پستی رسمی از نظر اقتصادی مقرون به صرفه نیست، نمایندگی پستی ایجاد می‌شود. این نوع واحدها در ارتباط با قبول و توزیع مراسلات عادی و سفارشی فعالیت می‌کنند. اداره امور این نوع واحدها، طبق

**تلفن همگانی شهری:** تلفنی است که در معابر عمومی نصب شده است و برای ارتباط تلفنی شهری، مورد استفاده عموم قرار می‌گیرد.

**تلفن همگانی راه دور:** تلفنی است که در معابر عمومی نصب شده است و برای ارتباط تلفنی با شهرستانهای کشور مورد استفاده عموم قرار می‌گیرد.

**نقاط روستایی دارای ارتباط تلفنی:** روستاهایی هستند که از طریق دفاتر مخابراتی، امکان دسترسی به شبکه مخابراتی کل کشور را دارند و همچنین روستاهایی که از طریق **GSM** (سیستم ارتباط همراه) و تلفن همگانی ارتباط آنها برقرار است.

**تلفن همراه:** وسیله ای است که تمام امکانات و قابلیت‌های یک تلفن دیجیتالی معمولی را، بدون وابستگی به مکان ثابتی، به شکل متحرک و سیار ارائه می‌دهد.

**فرستنده اصلی:** مجموعه دستگاهها و تجهیزاتی است که برنامه های رادیویی و یا تلویزیونی را به صورت سیگنال صدا، یا صدا و تصویر دریافت می‌کند و پس از تقویت، منطقه مورد نظر را روی یکی از فرکانسها و کانالهای تنظیم شده تحت پوشش قرار می‌دهد.

**ایستگاه:** محل جغرافیایی استقرار فرستنده اصلی است.

**امانت پستی:** هر مرسوله‌ای که وزن آن برای داخل کشور حداکثر ۳۰ کیلوگرم و برای خارج از کشور ۱۰ کیلوگرم هوایی و ۲۰ کیلوگرم زمینی تجاوز نکند، به عنوان امانات پستی و به صورت سفارشی و حسب مورد با قیمت اظهار شده بر اساس مقررات خاص پذیرفته و ارسال می‌شود.

**مطبوعات:** اوراق چاپی است که به صورت کتاب، روزنامه، مجله و نشریه انتشار می‌یابند و به طور در باز در ابعاد مختلف تحویل پست می‌شوند و نسبت به سایر مرسولات، نرخ پستی کمتری در مورد آنها اعمال می‌شود.

**بسته‌های کوچک:** عبارت است از هر گونه کالا و اطلاعات ضبط شده، نوارهای مغناطیسی، فیلم اعم از ظاهر شده یا خام، هدایا و سوغات به صورت بسته‌های حداکثر تا ۲ کیلوگرم. این گونه مرسولات معمولاً به صورت سفارشی، بیمه یا اکسپرس پذیرفته و ارسال می‌شود.

**کانال:** مسیری که یک سیگنال مخابراتی با حداقل (NOISE) (جهت تأمین ارتباط) بتواند در آن حرکت کند.

**تلفن منصوبه:** تلفنی است که تجهیزات لازم آن نصب گردیده ولی هنوز به مشترک واگذار نشده است.

**تلفن مشغول به کار:** تلفنی است که به نام و در اختیار مشترک می‌باشد و مشترک می‌تواند به وسیله آن ارتباط تلفنی برقرار کند.

۱۱- حمل و نقل، انبارداری و ارتباطات ————— سالنامه آماری استان تهران-۱۳۸۸

۱۱-۱- طول انواع خطوط و تعداد ایستگاههای راه آهن ناحیه تهران

تعداد ایستگاه	طول خطوط (کیلومتر)			سال
	صنعتی و تجاری	فرعی و مانوری	اصلی	
	۹۰	۳۷۶	۴۳۵	۱۳۷۰ <sup>(۱)</sup>
	۸۵	۳۴۸	۶۷۸	۱۳۷۵ <sup>(۱)</sup>
۳۱	۱۱۶	۲۵۳	۸۳۱	۱۳۸۰
۳۲	۱۴۱	۲۵۹	۸۶۸	۱۳۸۴
۳۲	۱۶۴	۲۵۹	۸۶۸	۱۳۸۵
۳۲	۱۶۴	۲۵۹	۹۰۱	۱۳۸۶
۳۲	۱۶۴	۲۵۹	۹۳۰	۱۳۸۷
۳۳	۱۶۴	۲۵۹	۹۴۰	۱۳۸۸

(۱) شامل اطلاعات استانهای قم و قزوین نیز می باشد.

مأخذ- ناحیه راه آهن جمهوری اسلامی ایران. دفتر آمار و فناوری اطلاعات.

۲-۱۱- مسافر و بار خالص حمل شده از ایستگاههای راه آهن ناحیه تهران

بار خالص		مسافر		سال و ماه
هزار تن کیلومتر	وزن (هزار تن)	هزار نفر کیلومتر	تعداد (هزار نفر)	
۱۳۴۱۴۶۹	۱۹۸۸	۲۰۵۰۸۶۱	۲۲۵۵	۱۳۶۵
۱۳۳۹۵۱۷	۲۶۱۴	۱۶۸۸۶۲۲	۲۹۱۱	۱۳۷۰ <sup>(۱)</sup>
۱۲۴۷۸۹۴	۲۷۸۵	۳۳۳۲۴۴۹	۲۶۸۹	۱۳۷۵ <sup>(۱)</sup>
۱۲۶۳۲۴۹	۳۲۱۱	۳۴۳۵۸۸۸	۵۱۳۰	۱۳۸۰
۱۰۵۳۱۴۹	۱۵۵۳	۴۳۶۳۲۹۱	۶۸۶۳	۱۳۸۴
۹۳۴۹۳۶	۱۵۷۶	۴۶۰۷۴۳۶	۷۳۶۵	۱۳۸۵
۹۸۹۱۲۹	۱۳۸۷	۵۱۱۸۱۶۰	۸۵۱۷	۱۳۸۶
۱۰۱۲۰۰۳	۱۵۶۴	۵۳۱۲۰۰۱	۸۷۱۸	۱۳۸۷
۱۰۶۹۳۱۲	۱۷۴۹	۵۸۱۷۶۵۰۲	۹۱۵۷	۱۳۸۸
۶۴۳۴۹	۱۷۹	۵۰۴۲۱۱	۷۹۳	فروردین
۷۵۰۴۸	۲۵۰	۴۴۵۲۶۶	۷۱۴	اردیبهشت
۸۳۰۳۴	۱۶۹	۴۸۵۱۲۱	۷۶۴	خرداد
۹۴۳۲۴	۱۲۲	۵۷۵۷۲۲	۸۸۱	تیر
۹۲۱۴۴	۱۰۸	۶۲۰۹۲۷	۹۴۸	مرداد
۹۶۳۹۱	۹۹	۴۵۷۴۷۳	۷۰۳	شهریور
۹۸۵۳۳	۱۳۲	۵۰۰۴۴۹	۷۸۶	مهر
۱۰۱۱۲۸	۱۴۹	۴۸۴۵۰۰	۷۴۷	آبان
۱۰۵۰۸۲	۱۳۸	۴۷۳۲۰۱	۷۴۶	آذر
۱۰۲۹۰۲	۱۲۷	۳۶۸۲۴۳	۵۹۸	دی
۶۹۱۴۷	۱۴۴	۴۷۸۳۹۶	۷۴۰	بهمن
۸۷۲۳۰	۱۳۲	۴۸۲۹۹۳	۷۳۷	اسفند

توضیح: لازم به ذکر است آمار نفر کیلومتر از مبدأ تهران تا سایر نقاط در ناحیه مبدأ محاسبه می گردد. همچنین ناحیه تهران از شرق به ایستگاه گرمسار و از غرب به ایستگاه شهید محمدی (زیاران) و از جنوب به ایستگاههای پل و دریاچه (سپرستم) منتهی می شود.

(۱) شامل اطلاعات استانهای قم و قزوین نیز می باشد.

مأخذ- ناحیه راه آهن جمهوری اسلامی ایران. دفتر آمار و فناوری اطلاعات.



۱۱- حمل و نقل، انبارداری و ارتباطات ————— سالنامه آماری استان تهران-۱۳۸۸

۱۱-۳- وزن انواع بار حمل شده از ایستگاههای راه آهن ناحیه تهران (هزار تن)

سال	جمع	مواد نفتی	مواد معدنی	مواد کشاورزی	مواد غذایی	مواد صنعتی	سایر
۱۳۶۵	۱۹۸۸	۱۴۸۴	۴۳	۴۴	۴۸	۶۴	۳۰۵
<sup>(۱)</sup> ۱۳۷۰	۲۶۱۳	۲۰۲۶	۷۴	۵۶	۴۵	۲۱	۳۹۱
<sup>(۱)</sup> ۱۳۷۵	۲۷۸۴	۱۸۶۱	۲۶	۲۳	۲۴	۷۳	۷۷۷
۱۳۸۰	۳۲۱۱	۱۶۳۰	۳	۴۴	۳	۲۹	۱۵۰۲
۱۳۸۴	۱۵۵۳	۱۰۹۵	۰	۱	۸	۷	۴۴۲
۱۳۸۵	۱۵۷۶	۹۷۹	۲۱۰	۱۳	۱۲	۱۳	۳۴۹
۱۳۸۶	۱۳۸۷	۶۶۷	۳۵۷	۱۴	۱۵	۸	۳۲۶
۱۳۸۷	۱۵۶۴	۹۱۰	۳۵۴	۱	۶	۵	۲۸۸
۱۳۸۸	۱۷۴۹	۱۰۹۹	۳۳۱	۲	۱	۲	۳۱۴

توضیح: ناحیه تهران از شرق به ایستگاه گرمسار و از غرب به ایستگاه شهیدمحمدی (زیاران) و از جنوب به ایستگاههای پل و دریاچه (سپرستم) منتهی می شود.

(۱) شامل اطلاعات استانهای قم و قزوین نیز می باشد.

مأخذ- ناحیه راه آهن جمهوری اسلامی ایران. دفتر آمار و فناوری اطلاعات.

سالنامه آماری استان تهران-۱۳۸۸ ————— ۱۱- حمل و نقل، انبارداری و ارتباطات

۱۱-۴- طول مسیر و تعداد ایستگاههای راه آهن شهر تهران و حومه (متر) (کیلومتر)

۱۳۸۵		۱۳۸۴		۱۳۸۰		جمع		شرح
تعداد ایستگاه	طول مسیر	تعداد ایستگاه	طول مسیر	تعداد ایستگاه	طول مسیر	تعداد ایستگاه	طول مسیر	
۶	۰	۵	۱۰	۱۶	۱۵	۶۳	۱۰۶	جمع
-	-	۱	۰	۱۶	۱۵	۲۶	۳۴	خط ۱
۵	۰	۳	۱۰	۰	۰	۲۱	۲۳	خط ۲
۰	۰	۰	۰	۰	۰	۵	۷	خط ۴
۱	۰	۱	۰	۰	۰	۱۱	۴۲	خط ۵

۱۳۸۸		۱۳۸۷		۱۳۸۶		شرح
تعداد ایستگاه	طول مسیر	تعداد ایستگاه	طول مسیر	تعداد ایستگاه	طول مسیر	
۶	۱۰	۴	۴	۷	۳	جمع
۴	۶	-	-	۲	۰	خط ۱
-	-	۲	۳	-	-	خط ۲
۱	۳	۱	۱	۳	۳	خط ۴
۱	۱	۱	۰	۲	۰	خط ۵

مأخذ- شرکت بهره برداری راه آهن شهری تهران و حومه (متر) .

۱۱- حمل و نقل، انبارداری و ارتباطات ————— سالنامه آماری استان تهران-۱۳۸۸

۱۱-۵- مسافر حمل شده از ایستگاه های راه آهن شهر تهران و حومه (مترو)

شرح	جای نشستن	ظرفیت نامی	حداکثر ظرفیت	متوسط تعداد سفر در روز
جمع	۷۳۸	۲۶۳۲	۳۵۳۵	۱۲۶۴۸۰۳
خط ۱	<sup>(۱)</sup> ۵۶۶	<sup>(۱)</sup> ۲۴۲۰	<sup>(۱)</sup> ۳۲۹۵	۶۰۶۷۴۹
خط ۲	-	-	-	۴۴۹۲۰۵
خط ۴	-	-	-	۲۷۰۸۲
خط ۵	۱۷۲	۲۱۲	۲۴۰	۱۸۱۷۶۷

(۱) شامل اطلاعات خط ۲ نیز می باشد.

مأخذ- شرکت بهره برداری راه آهن شهری تهران و حومه (مترو).

سالنامه آماری استان تهران-۱۳۸۸ ————— ۱۱- حمل و نقل، انبارداری و ارتباطات

۱۱-۶- انواع راههای تحت پوشش اداره کل راه و ترابری استان: ۱۳۸۸ (کیلومتر)

شهرستان	جمع	آزاد راه	راه اصلی		
			چهار خطه (بزرگراه)	عریض	معمولی
کل استان	۱۴۲۱	۲۰۳	۳۴۹	۲۷۷	۲۵۷
اسلامشهر	۵۶	۱۲	۲۰	۰	۰
پاکدشت	۳۱	۰	۲۲	۰	۹
تهران	۵۴	۲۳	۳۱	۰	۰
دماوند	۱۵۶	۰	۷۷	۱۲	۱۰
رباط کریم	۷۵	۲۵	۱۱	۶	۳۱
ری	۲۲۳	۶۵	۷۹	۶	۲۱
ساوجبلاغ	۱۳۳	۲۴	۰	۴۲	۲۶
شمیرانات	۹۷	۰	۴	۶	۴۵
شهریار	۷۸	۰	۳۸	۵	۰
فیروزکوه	۹۷	۰	۲۱	۲۵	۰
کرج	۳۰۹	۴۲	۰	۱۴۵	۹۱
نظر آباد	۲۳	۱۲	۱۱	۰	۰
ورامین	۸۹	۰	۳۵	۳۰	۲۴



۱۱- حمل و نقل، انبارداری و ارتباطات ————— سالنامه آماری استان تهران-۱۳۸۸

۱۱-۶- انواع راههای تحت پوشش اداره کل راه و ترابری استان: ۱۳۸۸ (دنباله) (کیلومتر)

راه فرعی آسفالتی		راه فرعی شنی		شهرستان
عریض	درجه یک	درجه یک	درجه دو	
۱۸۷	۱۳۶	۱۳	۰	کل استان
۰	۲۴	۰	۰	اسلامشهر
۰	۰	۰	۰	پاکدشت
۰	۰	۰	۰	تهران
۳۱	۱۶	۱۰	۰	دماوند
۰	۰	۲	۰	رباط کریم
۴۷	۵	۰	۰	ری
۴۱	۰	۰	۰	ساجبلاغ
۲۶	۱۶	۰	۰	شمیرانات
۳۵	۰	۰	۰	شهریار
۰	۵۱	۰	۰	فیروزکوه
۷	۲۴	۰	۰	کرج
۰	۰	۰	۰	نظرآباد
۰	۰	۰	۰	ورامین

مأخذ- اداره کل راه و ترابری استان تهران.

سالنامه آماری استان تهران-۱۳۸۸ ————— ۱۱- حمل و نقل، انبارداری و ارتباطات

۷-۱۱- انواع راههای روستایی تحت پوشش اداره کل راه و ترابری استان (کیلومتر)

سال و شهرستان	جمع	آسفالته	شوسه	دسترسی
۱۳۸۰	۳۱۹۸	۱۷۳۴	۱۰۹۸	۳۶۶
۱۳۸۴	۳۳۶۵	۲۱۱۰	۹۱۵	۳۴۰
۱۳۸۵	۳۴۶۸	۲۳۵۸	۸۶۳	۲۴۷
۱۳۸۶	۳۴۶۸	۲۳۵۸	۸۶۳	۲۴۷
۱۳۸۷	۳۴۶۷/۸	۲۳۵۸/۵	۸۶۲/۵	۲۴۶/۸
۱۳۸۸	۳۴۶۸	۲۳۵۸	۸۶۳	۲۴۷
اسلامشهر	۱۳۱	۱۲۷	۴	۰
پاکدشت	۲۳۴	۲۱۸	۱۶	۰
تهران	۱۰۸	۵۷	۲۴	۲۷
دماوند	۳۷۷	۱۷۹	۱۵۶	۴۲
رباط کریم	۹۹	۹۱	۸	۰
ری	۱۶۶	۱۳۲	۳۱	۳
ساوجبلاغ	۵۸۷	۳۶۲	۲۰۷	۱۸
شمیرانات	۱۷۸	۱۳۸	۱۰	۳۰
شهریار	۲۳۴	۲۰۰	۳۴	۰
فیروزکوه	۳۵۲	۱۶۲	۱۲۸	۶۲
قدس	۹۰	۷۰	۲۰	۰
کرج	۲۹۸	۱۵۰	۸۳	۶۵
ملارد	۱۷	۷	۱۰	۰
نظرآباد	۱۶۸	۱۱۹	۴۹	۰
ورامین	۴۲۹	۳۴۶	۸۳	۰

مأخذ- اداره کل راه و ترابری استان تهران. معاونت راه روستایی.

۱۱- حمل و نقل، انبارداری و ارتباطات ————— سالنامه آماری استان تهران-۱۳۸۸

۱۱-۸- طول راههای روستایی تحت پوشش اداره کل راه و ترابری استان برحسب نوع عوارض طبیعی: ۱۳۸۸ (کیلومتر)

طول راههای برفگیر	نوع عوارض طبیعی				شهرستان
	دشت	تپه ماهور	کوهستانی	جمع	
۳۴۶۸	۲۴۷	۱۶۳	۲۳۵۱	۳۴۶۸	کل استان
۱۳۱	۰	۴	۱۲۷	۱۳۱	اسلامشهر
۲۳۴	۰	۱۶	۲۱۸	۲۳۴	پاکدشت
۱۰۸	۲۷	۲۴	۵۷	۱۰۸	تهران
۳۷۷	۴۲	۱۵۶	۱۷۹	۳۷۷	دماوند
۹۹	۰	۸	۹۱	۹۹	رباط کریم
۱۶۶	۳	۳۱	۱۳۲	۱۶۶	ری
۵۸۷	۱۸	۲۰۷	۳۶۲	۵۸۷	ساوجبلاغ
۱۷۸	۳۰	۱۰	۱۳۸	۱۷۸	شمیرانات
۱۷۰	۰	۲۰	۱۵۰	۱۷۰	شهریار
۳۵۲	۶۲	۱۲۸	۱۶۲	۳۵۲	فیروزکوه
۷۰	۰	۲۰	۵۰	۷۰	قدس
۲۹۸	۶۵	۸۳	۱۵۰	۲۹۸	کرج
۱۰۱	۰	۲۴	۷۷	۱۰۱	ملارد
۱۶۸	۰	۴۹	۱۱۹	۱۶۸	نظرآباد
۴۲۹	۰	۸۳	۳۴۶	۴۲۹	ورامین

مأخذ- اداره کل راه و ترابری استان تهران. معاونت راهداری.

سالنامه آماری استان تهران-۱۳۸۸ \_\_\_\_\_ ۱۱- حمل و نقل، انبارداری و ارتباطات

۹-۱۱- تعداد تونلها و پلها و راهدارخانه های مسیر راهها در پایان سال

راهدارخانه	پل			تونل	سال
	۲۰ متر و بیشتر	۱۰-۲۰ متر	زیر ۱۰ متر		
۲۳	۴۱	۹۸	۳۰۷۵	۳۲	۱۳۸۰
۲۸	۵۴	۹۴	۳۱۸۱	۲۲	۱۳۸۴
۲۸	۵۴	۹۴	۳۱۸۱	۲۲	۱۳۸۵
۲۳	۵۴	۹۴	۳۱۸۱	۲۲	۱۳۸۶
۲۳	۵۴	۹۴	۳۱۸۱	۲۲	۱۳۸۷
۲۵	۵۴	۹۴	۳۱۸۱	۲۲	۱۳۸۸

مأخذ- اداره کل راه و ترابری استان تهران.



۱۱- حمل و نقل، انبارداری و ارتباطات ————— سالنامه آماری استان تهران-۱۳۸۸

۱۱-۱۰- وسایل نقلیه عمومی درون شهری برحسب نوع در پایان سال ۱۳۸۸

شهر	جمع	اتوبوس	مینی بوس	تاکسی
آبسرد	۱۰۰	۰	۰	۱۰۰
ارجمند	۶	۰	۰	۶
اسلامشهر	۲۵۹۷	۲۹۱	۰	۲۳۰۶
اشتهارد				
اندیشه	۶۵۹	۱۰۳	۳	۵۵۳
اوشان، فشم، میگون	۹۲	۰	۱۶	۷۶
پاکدشت	۸۹	۸۷	۲	۰
پردیس	۱۴۷	۰	۳۹	۱۰۸
پیشوا	۴۲۱	۱	۴	۴۱۶
جواد آباد	۱۶۸	۰	۰	۱۶۸
چهارباغ	۴۶۶	۴	۱۰	۴۵۲
حسن آباد	۱۱۸	۱۸	۰	۱۰۰
دماوند	۴۷۲	۱۰	۱۰۰	۳۶۲
رباط کریم	۱۰۱۷	۱	۱۹	۹۹۷
سیف آباد	۶	۰	۶	۰
شاهد شهر	۷۲	۴	۴	۶۴
شریف آباد	۶۲	۰	۰	۶۲
شهریار	۲۳۵۷	۱۵۸	۰	۲۱۹۹



سالنامه آماری استان تهران-۱۳۸۸ \_\_\_\_\_ ۱۱- حمل و نقل، انبارداری و ارتباطات

۱۰-۱۱- وسایل نقلیه عمومی درون شهری برحسب نوع در پایان سال ۱۳۸۸(دنباله)

شهر	جمع	اتوبوس	مینی بوس	تاکسی
صالح آباد	۱۰۰	۰	۵۸	۴۲
صبا شهر	۸۳	۴	۸	۷۱
صفادشت	۱۷۷	۲۰	۵	۱۵۲
فردوسیه	۱۴۱	۴	۷	۱۳۰
فیروزکوه	۹۸	۰	۰	۹۸
کرج	۷۱۴۱	۱۶۶	۰	۶۹۷۵
کمالشهر	۴۳۳	۰	۱۳	۴۲۰
کوهسار	۱۲۹	۰	۱۵	۱۱۴
کیلان	۳۱	۰	۰	۳۱
گرمدره	۴۰	۷	۰	۳۳
لواسان	۱۷۹	۱	۸	۱۷۰
محمد شهر	۳۱۸	۰	۱۸	۳۰۰
مشکین دشت	۳۱۰	۱۷	۷	۲۸۶
ملارد	۱۲۳۴	۱۳۴	۰	۱۱۰۰
نسیم شهر	۴۳۲	۸۵	۴	۳۴۳
نظر آباد	۵۹۶	۵۱	۶۴	۴۸۱
وحیدیه	۲۰۸	۱۱	۳	۱۹۴
ورامین	۱۶۲۲	۱۲۲	۰	۱۵۰۰

مأخذ- شهرداریهای استان.

۱۱- حمل و نقل، انبارداری و ارتباطات \_\_\_\_\_ سالنامه آماری استان تهران-۱۳۸۸

۱۱-۱۱- وسایل نقلیه موتوری و موتور سیکلت شماره گذاری شده

سال	جمع	سواری	اتوبوس	مینی بوس
۱۳۸۰	۱۶۴۱۶۱	۱۱۹۹۲۹	۱۰۵۶	۲۰۳
۱۳۸۴	۶۴۱۴۴۴	۳۳۹۲۵۲	۸۴۷	۳۱۹
۱۳۸۵	۵۵۹۴۹۶	۳۲۶۳۶۸	۱۰۰۷	۳۰۶
۱۳۸۶	۶۶۹۴۷۰	۳۳۶۴۲۰	۴۸۶۵	۱۲۴۸
۱۳۸۷	۶۰۸۹۶۹	۳۲۶۸۸۰	۱۶۵۳	۱۰۹۸
۱۳۸۸	۵۹۷۹۵۴	۳۹۴۷۹۸	۶۴۰	۳۰۷

سال	وانت و کامیونت	کامیون	تریلی کش	موتور سیکلت
۱۳۸۰	۹۸۲۱	۱۷۷۸	۶۳۰	۳۰۷۴۴
۱۳۸۴	۳۱۷۹۵	۳۶۸۵	۲۳۸۹	۲۶۳۱۵۷
۱۳۸۵	۳۰۹۳۹	۴۱۷۰	۲۲۶۲	۱۹۴۴۴۴
۱۳۸۶	۴۰۴۸۶	۵۹۶۸	۲۱۸۴	۲۷۸۲۹۹
۱۳۸۷	۴۴۴۹۱	۶۵۸۳	۲۰۰۶	۲۲۶۲۵۸
۱۳۸۸	۳۸۴۹۲	۶۷۱۶	۱۸۶۵	۱۵۵۱۳۶

(۱) شامل آمبولانس نیز می باشد.

مأخذ- نیروی انتظامی جمهوری اسلامی ایران. اداره کل بودجه و اعتبارات. اداره آمار.

سالنامه آماری استان تهران-۱۳۸۸ ————— ۱۱- حمل و نقل، انبارداری و ارتباطات

۱۱-۱۲- تعداد سفر و مسافر جابجا شده درون استانی و برون استانی از طریق پایانه های مسافربری توسط انواع وسایل نقلیه عمومی مسافری جاده ای (بر اساس صورت وضعیت حمل مسافر)

مسافر جابجا شده (هزار نفر)				تعداد سفر ( هزار مورد)				سال و ماه
سواری	مینی بوس	اتوبوس	جمع	سواری	مینی بوس	اتوبوس	جمع	
۵۶۵	۴۳۷۶	۲۶۹۷۶	۳۱۹۱۷	۱۱۶	۲۶۱	۱۰۶۸	۱۴۴۵	۱۳۷۵ <sup>(۱)</sup>
۳۹۹	۴۰۱۲	۲۰۲۷۹	۲۴۶۹۰	۹۳	۲۳۶	۱۰۳۳	۱۳۶۲	۱۳۸۰
۱۵۲۸	۳۴۳۱	۲۲۰۷۹	۲۷۰۳۸	۳۸۷	۱۹۳	۱۰۷۷	۱۶۵۷	۱۳۸۴
۱۶۹۸	۳۳۱۱	۲۲۵۹۵	۲۷۶۰۴	۴۳۰	۱۸۶	۱۰۴۳	۱۶۵۹	۱۳۸۵
۱۷۵۸	۳۰۷۴	۲۶۳۸۲	۳۱۲۱۴	۴۵۰	۱۷۲	۱۰۹۹	۱۷۲۱	۱۳۸۶
۱۹۹۰	۲۳۶۹	۳۰۵۹۶	۳۴۹۵۵	۵۰۴	۱۳۸	۱۲۴۴	۱۸۸۶	۱۳۸۷
۲۲۷۳	۲۱۵۳	۲۶۸۶۰	۳۱۲۸۶	۵۷۲	۱۲۳	۱۱۴۲	۱۸۳۷	۱۳۸۸
۱۵۷	۱۸۶	۲۲۱۲	۲۵۵۵	۴۰	۱۱	۹۹	۱۵۰	فروردین
۱۹۰	۲۳۶	۲۴۱۵	۲۸۴۱	۴۸	۱۴	۱۰۴	۱۶۶	اردیبهشت
۱۶۵	۱۹۸	۲۱۲۷	۲۴۹۰	۴۲	۱۱	۹۵	۱۴۸	خرداد
۱۷۶	۱۷۵	۲۴۷۸	۲۸۲۹	۴۴	۱۱	۱۰۰	۱۵۵	تیر
۲۵۷	۱۷۵	۲۷۷۴	۳۲۰۶	۶۴	۱۰	۱۰۳	۱۷۷	مرداد
۲۰۰	۱۱۸	۱۷۲۴	۲۰۴۲	۵۱	۷	۸۳	۱۴۱	شهریور
۲۰۸	۱۹۵	۲۲۲۹	۲۶۳۲	۵۳	۱۰	۹۴	۱۵۷	مهر
۱۷۳	۱۹۸	۲۱۵۲	۲۵۲۳	۴۴	۱۰	۹۳	۱۴۷	آبان
۱۸۲	۱۸۵	۲۳۹۵	۲۷۶۲	۴۵	۱۲	۹۸	۱۵۵	آذر
۱۵۴	۱۶۹	۱۹۷۰	۲۲۹۳	۳۸	۱۰	۹۱	۱۳۹	دی
۱۹۹	۱۳۳	۲۱۰۲	۲۴۳۴	۵۰	۷	۹۱	۱۴۸	بهمن
۲۱۲	۱۸۵	۲۲۸۲	۲۶۷۹	۵۳	۱۰	۹۱	۱۵۴	اسفند

(۱) شامل اطلاعات استان قزوین نیز می باشد.

مأخذ- اداره کل حمل و نقل و پایانه های استان تهران.

۱۱- حمل و نقل، انبارداری و ارتباطات ————— سالنامه آماری استان تهران-۱۳۸۸

۱۱-۱۳- تعداد سفر و مسافر جابجا شده درون استانی از طریق پایانه های مسافربری توسط انواع وسایل نقلیه عمومی مسافری جاده ای (بر اساس صورت وضعیت حمل مسافر)

مسافر جابجا شده (هزار نفر)				تعداد سفر (هزار مورد)				سال و ماه
سواری	مینی بوس	اتوبوس	جمع	سواری	مینی بوس	اتوبوس	جمع	
۶۴	۲۸۳۲	۸۹۶	۳۷۹۲	۱۶	۱۵۸	۳۸	۲۱۲	۱۳۸۴
۷۳	۲۸۱۱	۶۶۱	۳۵۴۵	۱۹	۱۵۶	۲۲	۱۹۷	۱۳۸۵
۷۵	۲۶۶۸	۹۹۵	۳۷۳۸	۱۹	۱۴۹	۳۳	۲۰۱	۱۳۸۶
۱۴۱	۲۰۰۵	۱۴۶۰	۳۶۰۶	۳۵	۱۱۱	۴۶	۱۹۲	۱۳۸۷
۲۳۲	۱۸۶۰	۱۵۰۰	۳۵۹۲	۵۹	۹۸	۴۵	۲۰۲	۱۳۸۸
۱۲	۱۵۸	۱۲۳	۲۹۳	۳	۸	۴	۱۵	فروردین
۱۹	۲۱۰	۱۷۹	۴۰۸	۵	۱۱	۵	۲۱	اردیبهشت
۱۶	۱۷۳	۱۱۹	۳۰۸	۵	۹	۳	۱۷	خرداد
۱۷	۱۴۷	۱۰۳	۲۶۷	۴	۸	۳	۱۵	تیر
۲۰	۱۳۹	۱۰۲	۲۶۱	۵	۷	۳	۱۵	مرداد
۱۹	۹۹	۸۵	۲۰۳	۵	۵	۳	۱۳	شهریور
۲۲	۱۷۰	۱۵۲	۳۴۴	۵	۹	۵	۱۹	مهر
۲۳	۱۷۵	۱۶۷	۳۴۵	۶	۹	۵	۲۰	آبان
۲۱	۱۶۲	۱۷۷	۳۶۰	۵	۹	۵	۱۹	آذر
۱۸	۱۵۱	۱۰۶	۲۷۵	۵	۸	۳	۱۶	دی
۲۰	۱۱۵	۸۴	۲۱۹	۵	۶	۳	۱۴	بهمن
۲۵	۱۶۱	۱۰۳	۲۸۹	۶	۹	۳	۱۸	اسفند

مأخذ- اداره کل حمل و نقل و پایانه های استان تهران.

سالنامه آماری استان تهران-۱۳۸۸ \_\_\_\_\_ ۱۱- حمل و نقل، انبارداری و ارتباطات

۱۴-۱۱- تعداد سفر و مسافر جابجا شده درون استانی از طریق پایانه های مسافربری توسط انواع وسایل نقلیه عمومی مسافری جاده ای برحسب شهرستان: ۱۳۸۷

مسافر جابجا شده (هزار نفر)				تعداد سفر (هزار مورد)				سال و ماه
سواری	مینی بوس	اتوبوس	جمع	سواری	مینی بوس	اتوبوس	جمع	
۱۴۱	۱۹۹۲	۱۲۹۵	۳۴۲۸	۳۵	۱۱۳	۴۶	۱۹۴	کل استان
-	۱	۱	۲	-	۱	۱	۲	اسلامشهر
-	-	۱	۱	-	-	۱	۱	پاکدشت
۷۶	۱۱۹۱	۷۴۰	۲۰۰۷	۱۹	۶۶	۲۲	۱۰۷	تهران
۲۶	۶۹۲	۱۴۸	۸۶۶	۶	۳۸	۴	۴۸	دماوند
-	-	۱	۱	-	-	۱	۱	رباط کریم
-	-	-	-	-	-	-	-	ری
-	-	۲۰۹	۲۰۹	-	-	۸	۸	ساوجبلاغ
-	-	-	-	-	-	-	-	شمیرانات
-	۴	۱	۵	-	۱	۱	۲	شهریار
۳۹	۱۰۳	۱۹۰	۳۳۲	۱۰	۶	۶	۲۲	فیروزکوه
-	۱	۳	۴	-	۱	۱	۲	کرج
-	-	-	-	-	-	-	-	نظرآباد
-	-	۱	۱	-	-	۱	۱	ورامین

مأخذ- اداره کل حمل و نقل و پایانه های استان تهران.

۱۱- حمل و نقل، انبارداری و ارتباطات ————— سالنامه آماری استان تهران-۱۳۸۸

۱۱-۱۵- تعداد سفر و مسافر جابجا شده برون استانی از طریق پایانه های مسافربری توسط انواع وسایل نقلیه عمومی مسافری جاده ای (براساس صورت وضعیت حمل مسافر)

مسافر جابجا شده (هزار نفر)				تعداد سفر (هزار مورد)				سال و ماه
سواری	مینی بوس	اتوبوس	جمع	سواری	مینی بوس	اتوبوس	جمع	
۱۴۶۱	۵۹۰	۲۱۱۶۵	۲۳۲۱۶	۳۷۱	۳۵	۱۰۳۸	۱۴۴۴	۱۳۸۴
۱۶۲۳	۴۹۶	۲۱۹۳۳	۲۴۰۵۲	۴۱۲	۳۰	۱۰۲۲	۱۴۶۴	۱۳۸۵
۱۶۸۱	۴۰۷	۲۵۳۸۷	۲۷۴۷۵	۴۳۱	۲۴	۱۰۶۴	۱۵۱۹	۱۳۸۶
۱۸۴۹	۳۹۱	۲۹۱۰۹	۳۱۳۴۹	۴۶۹	۲۷	۱۱۹۸	۱۶۹۴	۱۳۸۷
۲۰۳۳	۲۹۲	۲۴۲۳۶	۲۶۵۶۱	۵۰۱	۲۶	۱۰۸۱	۱۶۲۲	۱۳۸۸
۱۴۵	۲۸	۲۰۷۱	۲۲۴۴	۳۷	۲	۹۴	۱۳۳	فروردین
۱۷۰	۲۷	۲۱۹۸	۲۳۹۵	۴۳	۳	۹۷	۱۴۳	اردیبهشت
۱۴۹	۲۵	۱۹۷۸	۲۱۵۲	۳۷	۲	۹۰	۱۲۹	خرداد
۱۶۱	۲۸	۲۳۶۹	۲۵۵۸	۴۱	۲	۹۶	۱۳۹	تیر
۲۲۸	۳۵	۱۶۷۲	۱۹۳۵	۵۸	۳	۹۹	۱۶۰	مرداد
۱۸۱	۱۹	۱۶۳۹	۱۸۳۹	۳۹	۶	۷۹	۱۲۴	شهریور
۱۸۶	۲۶	۲۰۷۶	۲۲۸۸	۴۷	۱	۹۰	۱۳۸	مهر
۱۵۰	۲۳	۱۹۷۹	۲۱۵۲	۳۹	۱	۸۷	۱۲۷	آبان
۱۶۱	۲۲	۲۲۰۶	۲۳۸۹	۴۰	۲	۹۳	۱۳۵	آذر
۱۳۶	۱۷	۱۸۶۳	۲۰۱۶	۳۴	۲	۸۸	۱۲۴	دی
۱۷۸	۱۹	۲۰۱۵	۲۲۱۲	۴۵	۱	۸۸	۱۳۴	بهمن
۱۸۸	۲۳	۲۱۷۰	۲۳۸۱	۴۸	۱	۸۷	۱۳۶	اسفند

مأخذ- اداره کل حمل و نقل و پایانه های استان تهران.

سالنامه آماری استان تهران-۱۳۸۸ \_\_\_\_\_ ۱۱- حمل و نقل، انبارداری و ارتباطات

۱۱-۱۶- تعداد سفر و مسافر جابجا شده برون استانی از طریق پایانه های مسافربری توسط انواع وسایل نقلیه عمومی

مسافری جاده ای: ۱۳۸۷

مسافر جابجا شده (هزار نفر)				تعداد سفر ( هزار مورد)				سال و ماه
سواری	مینی بوس	اتوبوس	جمع	سواری	مینی بوس	اتوبوس	جمع	
۱۹۵۹	۲۳۷۴	۲۹۴۰۹	۳۳۷۴۲	۵۱۳	۲۷۰	۱۱۹۸	۱۹۸۱	کل استان
۶	۲۲۰	۳۳۳	۵۵۹	۱۶	۱۳۱	۱۹	۱۶۶	اسلامشهر
۰	۰	۱۱	۱۱	۰	۰	۱	۱	پاکدشت
۱۸۰۳	۱۲۶۷	۲۵۸۸۶	۲۸۹۵۶	۴۵۸	۷۴	۱۰۵۱	۱۵۸۳	تهران
۲۶	۶۹۶	۱۵۰	۸۷۲	۶	۳۸	۴	۴۸	دماوند
۱۳	۰	۲۵۱	۲۶۴	۴	۰	۱۳	۱۷	رباط کریم
۰	۰	۰	۰	۰	۰	۰	۰	ری
۰	۰	۲۷۰	۲۷۰	۰	۰	۱۱	۱۱	ساوجبلاغ
۰	۰	۰	۰	۰	۰	۰	۰	شمیرانات
۱۴	۲۷	۲۹۵	۳۳۶	۴	۱۸	۱۲	۳۴	شهریار
۴۲	۱۴۵	۲۲۱	۴۰۸	۱۱	۸	۷	۲۶	فیروزکوه
۵۵	۱۹	۱۷۷۵	۱۸۴۹	۱۴	۱	۷۰	۸۵	کرج
۰	۰	۲	۲	۰	۰	۱	۱	نظرآباد
۰	۰	۲۱۵	۲۱۵	۰	۰	۹	۹	ورامین

مأخذ- اداره کل حمل و نقل و پایانه های استان تهران.



۱۱- حمل و نقل، انبارداری و ارتباطات ————— سالنامه آماری استان تهران-۱۳۸۸

۱۷-۱۱- وزن بار جابجا شده توسط وسایل نقلیه باری عمومی جاده ای (براساس بارنامه صادر شده) (هزار تن)

جابجایی برون استانی		جابجایی درون استانی	سال و ماه
ورودی	خروجی		
۰	۱۱۷۵۴	۳۶۰۱	۱۳۷۵ <sup>(۱)</sup>
۲۷۲۲۱	۱۰۸۱۸	۳۸۵۱	۱۳۸۰
۲۹۹۸۵	۱۸۵۵۴	۵۴۰۶	۱۳۸۴
۳۳۲۲۲	۱۹۶۹۴	۵۱۸۹	۱۳۸۵
۳۸۶۳۹	۲۲۷۳۲	۶۹۳۳	۱۳۸۶
-	۳۰۸۱۲	۷۷۵۴	۱۳۸۷
	۲۴۳۷۵	۷۰۳۵	۱۳۸۸
-	۱۳۳۵	۴۷۷	فروردین
-	۲۳۲۴	۶۹۰	اردیبهشت
-	۲۰۴۷	۶۲۳	خرداد
-	۲۳۴۴	۵۹۰	تیر
-	۲۲۱۳	۵۸۱	مرداد
-	۲۱۸۶	۶۰۳	شهریور
-	۲۲۴۵	۶۴۱	مهر
-	۱۹۷۷	۶۵۱	آبان
-	۱۶۸۱	۶۳۳	آذر
-	۲۰۲۵	۵۵۵	دی
-	۱۸۷۲	۵۰۸	بهمن
-	۲۱۲۶	۴۸۳	اسفند

(۱) شامل اطلاعات استان قزوین نیز می باشد.

توضیح: اطلاعات ورودی جابجایی برون استانی در دسترس نمی باشد.

مأخذ- اداره کل حمل و نقل پایانه های استان تهران.

سالنامه آماری استان تهران-۱۳۸۸ ————— ۱۱- حمل و نقل، انبارداری و ارتباطات

۱۱-۱۸- میزان بار جابجا شده توسط وسایل نقلیه باربری عمومی جاده ای برحسب شهرستان: ۱۳۸۷ (بر اساس بارنامه صادر شده) (هزارتن)

جابجایی برون استانی		جابجایی درون استانی	سال و ماه
ورودی	خروجی		
	۳۰۸۱۲	۷۷۵۴	کل استان
-	۸۹	۱۲	اسلامشهر
-	۵۳۶	۱۵۶	پاکدشت
-	۲۱۷۸۳	۳۶۱۱	تهران
-	۴۱۵	۳۰۰	دماوند
-	۳۶۴	۳۲	رباط کریم
-	۴۱۱	۱۵۱	ری
-	۲۸۴۴	۱۵۹۰	ساوجبلاغ
-	۳۳۵	۵۷	شمیرانات
-	۱۳۱	۲۴	شهریار
-	۱۹۴۷	۹۴۰	فیروزکوه
-	۱۷۷۹	۸۵۰	کرج
-	۲	۱	نظرآباد
-	۱۷۶	۳۰	ورامین

مأخذ- اداره کل حمل و نقل پایانه های استان تهران.

۱۱- حمل و نقل، انبارداری و ارتباطات \_\_\_\_\_ سالنامه آماری استان تهران-۱۳۸۸

۱۱-۱۹- مسافر و بار حمل شده توسط شرکتهای هواپیمایی داخلی در پروازهای داخلی از فرودگاههای استان

سال و ماه	تعداد پرواز		تعداد مسافر(هزار نفر)		وزن بار(تن)		محمولات پستی(تن)	
	ورودی	خروجی	ورودی	خروجی	ورودی	خروجی	ورودی	خروجی
۱۳۷۵	۲۶۹۲۸	۰	۳۳۹۱	۳۳۸۴	۱۱۲۴۹	۱۵۲۳۲	۶۶۷	۵۴۸
۱۳۸۰	۲۹۶۷۵	۲۹۷۷۶	۳۴۷۷	۳۴۴۸	۶۴۳۲	۱۶۹۳۷	۱۴۲۰	۷۶۳
۱۳۸۳	۳۲۹۸۸	۳۳۱۱۳	۳۹۲۶	۳۹۰۴	۴۴۳۸	۱۶۰۰۸	۱۲۲۹	۱۴۱۷
۱۳۸۴	۳۹۱۱۷	۳۹۱۱۸	۴۳۶۱	۴۳۴۶	۵۴۳۶	۱۶۲۶۲	۱۵۹۶	۲۰۷۷
۱۳۸۵	۴۳۹۳۷	۴۴۱۲۱	۵۰۶۲	۵۰۴۶	۸۱۴۶	۱۷۶۹۲	۲۲۰۶	۲۴۴۲
۱۳۸۶	۴۲۳۸۱	۴۲۴۱۱	۴۹۶۵	۴۹۱۲	۷۶۵۸	۱۷۵۷۰	۲۵۰۷	۲۷۹۶
۱۳۸۸	۴۹۷۳۰	۴۹۷۸۹	۵۵۷۹	۵۴۸۶	۱۰۷۳۹	۱۶۶۲۱	۲۶۷۰	۲۴۸۷
فروردین	۳۸۶۹	۳۸۶۲	۴۲۸	۳۹۸	۶۵۰	۱۱۷۴	۲۰۰	۲۵۸
اردیبهشت	۴۳۵۷	۴۳۵۹	۵۰۴	۴۹۳	۸۵۴	۱۴۳۹	۲۰۶	۲۶۲
خرداد	۴۱۹۸	۴۱۸۹	۴۵۳	۴۳۶	۷۶۲	۱۲۲۸	۱۹۲	۲۰۶
تیر	۴۲۸۰	۴۲۹۲	۴۸۲	۴۶۳	۷۸۸	۱۲۸۱	۱۷۵	۱۵۹
مرداد	۳۹۵۲	۳۹۶۲	۴۳۲	۴۲۴	۸۴۴	۱۳۵۳	۱۹۸	۱۶۶
شهریور	۳۵۷۹	۳۵۷۹	۳۸۷	۳۹۱	۸۲۷	۱۳۵۶	۲۱۴	۱۶۵
مهر	۴۲۷۲	۴۲۷۲	۴۸۹	۴۸۳	۱۰۱۵	۱۵۱۶	۲۵۲	۱۸۴
آبان	۴۲۷۵	۴۲۸۲	۴۸۸	۴۸۰	۹۱۷	۱۳۷۶	۲۴۳	۲۰۹
آذر	۴۲۷۲	۴۲۸۱	۴۸۶	۴۸۱	۱۰۳۴	۱۴۵۰	۲۴۶	۱۹۶
دی	۴۱۸۳	۴۱۸۷	۴۶۷	۴۵۹	۸۶۶	۱۳۴۰	۲۵۶	۲۲۸
بهمن	۴۰۳۹	۴۰۴۵	۴۷۵	۴۶۵	۹۴۵	۱۳۵۳	۲۱۷	۱۹۸
اسفند	۴۴۵۴	۴۴۷۹	۴۸۸	۵۱۳	۱۲۳۷	۱۷۵۵	۲۷۱	۲۵۶

مأخذ- سازمان هواپیمائی کشوری. مرکز مطالعات و اطلاع رسانی.

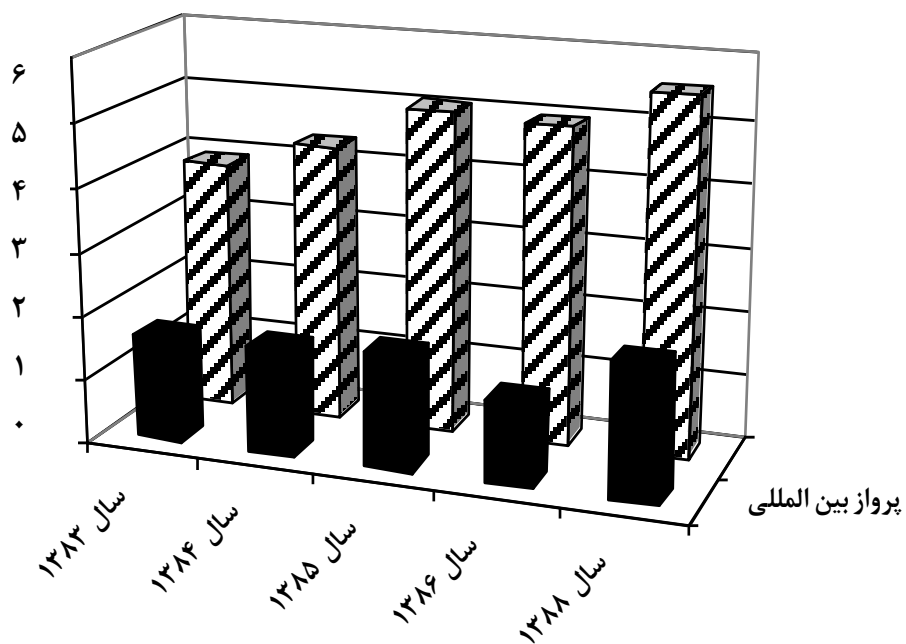
سالنامه آماری استان تهران-۱۳۸۸ \_\_\_\_\_ ۱۱- حمل و نقل، انبارداری و ارتباطات

۱۱-۲۰- مسافر و بار حمل شده توسط شرکتهای هواپیمایی در پروازهای بین المللی از فرودگاههای استان

محمولات پستی(تن)		وزن بار(تن)		تعداد مسافر(هزار نفر)		تعداد پرواز		سال و ماه
خروجی	ورودی	خروجی	ورودی	خروجی	ورودی	خروجی	ورودی	
۱۱۵۶	۱۲۱۳	۰	۰	۱۰۱۲	۹۷۱	۷۱۰۷	۷۲۸۴	۱۳۸۰
۹۱۸	۱۳۲۷	۲۹۲۶۵	۳۵۳۴۶	۱۶۳۶	۱۶۳۲	۱۱۳۱۹	۱۱۳۹۴	۱۳۸۳
۱۳۶۵	۳۶۴۷	۲۰۲۴۱	۶۵۳۱۰	۱۶۹۷	۱۶۵۹	۱۲۳۵۵	۱۲۵۳۲	۱۳۸۴
۹۸۲	۱۱۵۹	۱۲۲۹۳	۷۳۲۴۲	۱۱۰۲	۱۰۹۳	۷۱۰۳	۷۳۵۱	۱۳۸۵
۱۳۸۲	۵۱۰۵	۱۵۳۵۸	۴۰۹۸۲	۱۲۸۰	۱۲۷۸	۸۰۱۸	۸۲۰۲	۱۳۸۶ <sup>(۱)</sup>
۲۶۸۱	۸۲۳۷	۲۳۲۰۷	۳۹۹۷۳	۲۱۶۱	۲۰۹۴	۱۴۰۴۹	۱۴۰۰۱	۱۳۸۸
۱۷۶	۶۰۷	۱۱۳۷	۲۸۷۲	۱۶۵	۲۰۶	۱۱۹۰	۱۱۸۷	فروردین
۱۸۷	۷۱۶	۱۹۴۰	۲۸۹۰	۱۷۴	۱۶۸	۱۰۹۸	۱۰۹۴	اردیبهشت
۱۲۶	۵۲۶	۱۸۵۸	۲۹۵۴	۱۷۵	۱۷۹	۱۱۶۶	۱۱۶۸	خرداد
۱۵۹	۵۷۷	۲۰۴۹	۳۳۱۶	۱۹۷	۲۰۴	۱۲۹۸	۱۲۹۴	تیر
۲۰۸	۶۹۶	۱۹۴۶	۳۱۲۴	۲۱۹	۱۸۶	۱۲۷۴	۱۲۶۰	مرداد
۲۳۳	۵۸۸	۳۴۴۰	۲۹۵۳	۱۷۲	۱۷۳	۱۱۳۳	۱۱۳۰	شهریور
۲۴۷	۷۳۱	۱۸۷۶	۳۶۲۴	۱۶۲	۱۶۵	۱۱۲۳	۱۱۱۸	مهر
۲۳۰	۷۶۸	۱۷۰۰	۳۴۸۸	۱۶۹	۱۵۰	۱۱۵۲	۱۱۴۸	آبان
۲۳۴	۷۸۱	۱۶۷۸	۳۸۴۱	۱۶۲	۱۷۶	۱۱۶۸	۱۱۶۳	آذر
۳۵۸	۷۰۰	۱۴۰۴	۳۴۴۶	۱۵۱	۱۳۵	۱۱۰۲	۱۰۹۳	دی
۲۲۰	۸۷۲	۲۱۵۱	۳۶۹۲	۱۶۵	۱۶۳	۱۰۴۶	۱۰۴۲	بهمن
۳۱۰	۶۷۵	۲۰۲۸	۳۷۷۲	۲۳۰	۱۸۹	۱۲۹۹	۱۳۱۱	اسفند

مأخذ- سازمان هواپیمائی کشوری. مرکز مطالعات و اطلاع رسانی.

۱۱-۱- تعداد مسافران ورودی در پروازهای داخلی و بین المللی



سالنامه آماری استان تهران-۱۳۸۸ \_\_\_\_\_ ۱۱- حمل و نقل، انبارداری و ارتباطات

۱۱-۲۱- مسافر و بار حمل شده در پروازهای بین المللی برحسب شرکتهای هواپیمایی داخلی و خارجی از فرودگاه استان:

۱۳۸۸

محمولات پستی(تن)		وزن بار(تن)		تعداد مسافر(هزار نفر)		تعداد پرواز		شرح
خروجی	ورودی	خروجی	ورودی	خروجی	ورودی	خروجی	ورودی	
۵۱۶۵	۱۰۹۰۴	۳۹۸۱۳	۵۰۶۶۸	۷۵۵۸	۷۵۶۲	۶۳۱۴۶	۶۳۰۷۳	جمع
۴۲۸۳	۹۶۴۱	۳۰۲۷۰	۳۰۸۷۳	۶۶۹۱	۶۷۰۷	۵۷۰۱۳	۵۶۹۴۱	شرکتهای هواپیمایی داخلی
۰	۰	۱۱	۱۸	۱۰	۷	۷۷	۷۹	آتا
۰	۰	۱۳۰	۱۹۲	۱۶	۲۱	۱۱۱	۱۱۳	آریا ایر
۰	۰	۹۴۶	۱۰۸	۱۰۴۰	۱۰۳۴	۱۲۳۱۹	۱۲۲۶۷	آسمان
۰	۰	۰	۰	۲۸	۲۹	۳۲۵	۳۲۵	ارم
۱۸۶۶	۱۵۸۵	۱۳۳۴۷	۱۱۰۸۲	۲۴۵۳	۲۴۲۶	۱۸۴۷۶	۱۸۴۴۱	ایران ایر
۶۴۱	۷۸۱		۹۰۷	۷۳۰	۷۵۵	۵۶۸۲	۵۶۸۲	ایران ایرتور
۰	۰	۵۰	۰	۰	۰	۳	۰	پیام
۰	۰	۱۵۰۳	۲۳۱۹	۲۳۴	۲۵۵	۲۵۲۲	۲۵۳۸	تابان
۰	۰	۰	۰	۱۸۶	۱۸۹	۲۳۳۲	۲۳۴۰	زاگرس
۰	۰	۰	۰	۷۰	۷۵	۵۳۲	۵۳۱	سها
۰	۰	۰	۰	۱۱۳	۶۷	۸۳۸	۸۳۵	فارس ایر
۰	۰	۶۴۸	۱۰۲۶	۲۰۲	۲۰۷	۱۶۶۲	۱۶۶۰	کاسپین
۰	۲	۱۰۳۰	۴۵	۴۱۲	۴۱۴	۴۱۷۰	۴۱۶۱	کیش ایر
۱۷۷۶	۷۲۷۳	۱۰۵۷۳	۱۴۸۸۵	۱۱۷۶	۱۱۸۷	۷۲۹۳	۷۲۹۱	ماهان ایر
۰	۰	۲۳۶	۲۹۰	۲۱	۴۱	۶۷۱	۶۷۸	نفت ایر



۱۱- حمل و نقل، انبارداری و ارتباطات ————— سالنامه آماری استان تهران-۱۳۸۸

۱۱-۲۱- مسافر و بار حمل شده در پروازهای بین المللی برحسب شرکتهای هواپیمایی داخلی و خارجی از فرودگاه استان: ۱۳۸۸(دنباله)

شرح	تعداد پرواز		تعداد مسافر(هزار نفر)		وزن بار(تن)		محمولات پستی(تن)	
	ورودی	خروجی	ورودی	خروجی	ورودی	خروجی	ورودی	خروجی
جمع	۶۳۰۷۳	۶۳۱۴۶	۷۵۶۲	۷۵۵۸	۵۰۶۶۸	۳۹۸۱۳	۱۰۹۰۴	۵۱۶۵
شرکتهای هواپیمایی خارجی	۱۳۲	۱۳۳	۵۵	۶۷	۹۷۹۶	۵۴۳	۲۶۳	۸۲
آزال	۳۶۰	۳۶۰	۱۳	۱۲	۰	۰	۰	۰
آلیتالیا	۱۵۸	۱۵۸	۱۴	۱۵	۳۰	۰	۳	۰
اُتروفلوت	۲۲۲	۲۲۲	۲۱	۱۹	۱۰۵	۲۳۶	۲	۰
اتحاد	۱۵۹	۱۵۹	۱۴	۱۵	۵۶۴	۱۷۶	۵۵	۰
اطریشی	۲۰۳	۲۰۳	۱۷	۱	۲۲۹	۱۶۷	۲۸	۰
امارات	۱۰۳۶	۱۰۳۶	۲۷۸	۲۸۶	۱۱۷۴۳	۲۷۱۶	۳۰۵	۲۵۸
اوکراین	۴۶	۴۶	۳	۴	۸۷	۱۱۳	۰	۰
ایر عربیا	۱۵۵	۱۵۵	۱۹	۲۱	۸۴	۵۳	۰	۰
برتیش میدلند	۳۶۵	۳۶۳	۳۹	۳۹	۳	۱۱	۰	۱
پگاسوس	۱۳۹	۱۴۳	۲۱	۲۲	۹۰	۸۳	۰	۰



سالنامه آماری استان تهران-۱۳۸۸ ————— ۱۱- حمل و نقل، انبارداری و ارتباطات

۱۱-۲۱- مسافر و بار حمل شده در پروازهای بین المللی برحسب شرکتهای هواپیمایی داخلی و خارجی از فرودگاه استان: ۱۳۸۸(دنباله)

شرح	تعداد پرواز		تعداد مسافر(هزار نفر)		وزن بار(تن)		محمولات پستی(تن)	
	ورودی	خروجی	ورودی	خروجی	ورودی	خروجی	ورودی	خروجی
تاجیکستان	۱۰۳	۱۰۳	۹	۹	۰	۰	۰	۰
ترکیش ایر	۷۸۳	۷۸۳	۱۱۴	۱۱۵	۶۲۸	۳۵۹	۴۴	۰
جزیره ایرویز	۱۴۹	۱۴۹	۱۱	۹	۲	۵	۰	۰
چاینا ساترن	۱۳۴	۱۳۴	۱۲	۱۲	۱۲۷	۱	۱۰	۰
سوریه	۱۰۰	۱۰۰	۱۰	۱۰	۱۳	۵۸	۱	۰
عراقی	۳۴۷	۳۴۵	۲۶	۳۸	۳	۹	۱۲	۳
قطر ایرویز	۵۵۵	۵۵۵	۵۲	۵۴	۸۸۴	۶۶۷	۸۸	۰
ک . ال . ام	۲۶۴	۲۶۴	۶۰	۶۰	۲۳۳۵	۳۰۶۳	۰	۰
کویتي	۱۳۳	۱۳۳	۱۱	۱۱	۲۰۸	۵۹۴	۶۱	۳۲
گلف ایر	۳۴۷	۳۴۷	۳۱	۳۲	۸۲۸	۵۱۵	۲	۰
لوفت هانزا	۳۶۳	۳۶۳	۸۰	۸۲	۱۸۲۶	۶۹۸	۶۵۲	۵۸۸
ونزوئلایی	۱۱	۱۲	۰	۱	۷	۱۹	۰	۰

مأخذ- سازمان هواپیمائی کشوری. مرکز مطالعات و اطلاع رسانی.



۱۱- حمل و نقل، انبارداری و ارتباطات \_\_\_\_\_ سالنامه آماری استان تهران-۱۳۸۸

۱۱-۲۲- تعداد پرواز و مسافر حج تمتع حمل شده توسط شرکتهای هواپیمائی: ۱۳۸۸

عملیات برگشت		عملیات رفت		نام شرکت
تعداد زائر	تعداد پرواز	تعداد زائر	تعداد پرواز	
۱۰۹۲۶۲	۳۸۵	۹۷۳۸۹	۳۸۵	جمع
۱۰۹۲۶۲	۳۸۵	۹۷۳۸۹	۳۸۵	عربستان سعودی

مأخذ- سازمان هواپیمائی کشوری. مرکز مطالعات و اطلاع رسانی.

۱۱-۲۳- مشخصات عمومی شرکتهای تعاونی حمل و نقل فعال در پایان سال

سال و شهرستان	تعداد شرکت	عضو	شاغلان	سرمایه (هزار ریال)
۱۳۷۰	۲۲	۷۲۲۹	۷۷۳۰	۳۲۰۱۷۷۶
۱۳۸۰	۳۵	۷۴۵۸	۱۲۹۸۳	۷۳۸۶۹۰۳
۱۳۸۴	۶۹	۹۰۲۰	۱۳۷۶۸	۸۱۴۳۱۸۳
۱۳۸۵	۸۴	۹۱۶۷	۱۴۵۶۶	۸۲۲۷۸۳۳
۱۳۸۶	۱۱۰	۹۲۱۹	۱۵۷۳۲	۸۵۷۹۸۸۳
۱۳۸۷	۱۵۳	۱۰۵۷۰	۱۸۰۵۲	۲۶۵۷۴۴۷۰
۱۳۸۸	۱۶۲	۱۰۶۴۱	۱۸۷۶۳	۲۶۶۴۶۱۷۰
اسلامشهر	۵	۱۸۲	۲۰	۶۳۴۰۰
پاکدشت	۴	۵۹	۷۷	۵۹۷۰۰
تهران	۷۵	۴۸۸۵	۵۸۱۳	۲۱۴۹۸۵۷۶
تهران (۲۲ منطقه شهرداری)	۰	۰	۰	۰
دماوند	۹	۳۹۳	۶۹۷	۴۶۲۱۹۹
رباط کریم	۹	۶۶۷	۷۳۷	۱۷۶۴۸۵
ری	۵	۳۲۴	۹۱۶	۱۵۸۶۵۰
ساوجبلاغ	۷	۱۴۸	۱۱۸	۱۰۸۰۰۰
شمیرانات	۰	۰	۰	۰
شهریار	۶	۸۳۷	۵۲۳	۱۸۸۸۱۴
فیروزکوه	۷	۱۹۴	۳۰۹	۲۳۶۸۰
قدس	۰	۰	۰	۰
کرج	۱۴	۲۳۰۶	۸۳۶۲	۳۷۱۳۴۰۱
ملارد	۰	۰	۰	۰
نظرآباد	۵	۳۲۸	۵۱۸	۹۰۹۰
ورامین	۱۶	۳۱۸	۶۷۳	۱۸۴۱۷۵

مأخذ- اداره کل تعاون استان تهران.

۱۱- حمل و نقل، انبارداری و ارتباطات \_\_\_\_\_ سالنامه آماری استان تهران-۱۳۸۸

۱۱-۲۴- انبار و سردخانه فعال برحسب نوع مدیریت: ۱۳۸۷

شرح	جمع	انبار	سردخانه
کل استان	۲۹۰	۲۵۹	۳۱

مأخذ- مرکز آمار ایران: طرح آمارگیری از خدمات انبارداری ۱۳۸۷. تهران: ۱۳۸۸.

۱۱-۲۵- مشخصات سالنهای سردخانه های دایر برحسب نوع سالن: اسفند ۱۳۸۸

نوع سالن	تعداد	مساحت (مترمربع)	حجم (مترمکعب)	ظرفیت اسمی (تن)
جمع	۳۱۹۹	۹۹۹۵۷۱	۴۲۵۴۱۹۱	۱۱۸۳۵۹۷
یک مداره زیر صفر	۵۰۰	۱۴۶۲۹۵	۶۴۲۲۳۴	-
یک مداره بالای صفر	۲۶۰۹	۶۳۰۳۶۳	۲۶۲۳۱۱۵	-
دو مداره	۷۹۰	۲۲۲۹۱۳	۹۸۹۵۴۲	-

مأخذ- مرکز آمار ایران: طرح آمارگیری از خدمات انبارداری ۱۳۸۷. تهران: ۱۳۸۸.

سالنامه آماری استان تهران-۱۳۸۸ ————— ۱۱- حمل و نقل، انبارداری و ارتباطات

۱۱-۲۶- تعداد و ظرفیت سیلوه‌ها و انواع انبار دایر گندم (هزار تن)

نوع انبار گندم				سیلوی گندم		سال
رو باز		سر پوشیده معمولی		ظرفیت	تعداد	
ظرفیت	تعداد	ظرفیت	تعداد			
۱۵۰	۶	۴۵	۳	۱۵۴	۳	۱۳۷۵
۴۲۰	۲	۵۵	۳	۱۵۴	۳	۱۳۸۰
۴۹۰	۱۶	۴۶۰	۱۵	۱۵۴	۳	۱۳۸۴
۵۰۰	۱۷	۴۶۰	۱۵	۱۵۴	۳	۱۳۸۵
۵۰۰	۱۷	۴۶۰	۱۵	۱۵۴	۳	۱۳۸۶
۵۰۰	۱۷	۴۶۰	۱۵	۱۵۴	۳	۱۳۸۷
۵۰۰	۱۷	۴۶۰	۱۵	۱۵۴	۳	۱۳۸۸

مأخذ- شرکت غله و خدمات بازرگانی منطقه بک(کشور).

۱۱-۲۷- عملکرد سیلوه‌های گندم (هزار تن)

گندم صادر شده از سیلو		گندم وارد شده به سیلو	موجودی اول سال	سال
تحویل به سایر سیلوه‌ها	تحویل به کارخانه			
۰	۱۸۲۸	۱۹۳۳	۱۰۱	۱۳۸۰
۴۹	۱۹۰۲	۱۷۱۱	۴۸۵	۱۳۸۴
۰	۱۸۳۶	۲۲۴۶	۲۴۶	۱۳۸۵
۰	۱۶۳۸	۱۷۳۴	۶۴۳	۱۳۸۶
۰	۱۶۵۸	۱۵۲۱	۵۲۵	۱۳۸۷
۰	۹۰۵	۱۱۸۱	۳۸۷	۱۳۸۸

مأخذ- شرکت غله و خدمات بازرگانی منطقه بک(کشور).

۱۱- حمل و نقل، انبارداری و ارتباطات ————— سالنامه آماری استان تهران-۱۳۸۸

۲۸-۱۱- واحدهای پستی مورد بهره برداری در پایان سال

سال و شهرستان	اداره کل و اداره	دفتر پست		دفتر خدمات ارتباطی <sup>(۱)</sup>	نماینده پستی
		روستایی	شهری		
۱۳۸۰	۱۷	۱۷۵	۱۸	۰	۱۸
۱۳۸۴	۱۸	۲۱۱	۱۱	۱۶۴	۲۴
۱۳۸۵	۱۸	۲۱۲	۱۸	۱۸۵	۲۶
۱۳۸۶	۱۸	۲۰۷	۴	۴۳۲	۲۷
۱۳۸۷	۱۸	۱۹۸	۵	۵۳۲	۱۴
۱۳۸۸	۲۱	۱۹۶	۵	۶۳۵	۱۱
اسلامشهر	۱	۳	۱	۲۲	۰
پاکدشت	۱	۲	۱	۱۵	۰
تهران	۷	۱۱۸	۰	۲۶۰	۴
دماوند	۱	۰	۱	۵	۰
رباط کریم	۱	۳	۰	۳۱	۱
ری	۲	۱۶	۰	۴۵	۰
ساوجبلاغ	۱	۲	۰	۸	۳
شمیرانات	۰	۷	۰	۱۷	۲
شهریار	۱	۵	۱	۴۷	۰
فیروزکوه	۱	۱	۱	۲	۱
قدس	۱	۱	۰	۱۵	۰
کرج	۱	۲۹	۰	۱۱۱	۰
ملارد	۱	۲	۰	۲۰	۰
نظر آباد	۱	۰	۰	۴	۰
ورامین	۱	۷	۰	۳۳	۰



۲۸-۱۱- واحدهای پستی مورد بهره برداری در پایان سال (دنباله)

دفاتر ICT <sup>(۲)</sup>	صندوق پستی		آژانس شهری	دفاتر مشترک	سال و شهرستان
	روستایی	شهری			
۰	۳۳۳	۲۰۵۰	۸۱	۴۷۲	۱۳۸۰
۰	۳۶۰	۱۹۹۲	۶۵	۲۷۲	۱۳۸۴
۰	۵۶۴	۱۹۵۸	۵۸	۲۵۱	۱۳۸۵
۱۵۸	۳۵۳	۲۰۹۵	۵۵	۱۶۳	۱۳۸۶
۲۹۳	۳۷۲	۲۳۷۸	۵۴	۳۶	۱۳۸۷
۲۹۴	۳۱۱	۲۳۳۳	۴۵	۰	۱۳۸۸
۶	۶	۳۴	۰	۰	اسلامشهر
۱۷	۲۸	۱۴	۰	۰	پاکدشت
۰	۱	۱۵۲۷	۴۰	۰	تهران
۳۵	۳۹	۵۲	۰	۰	دماوند
۱۱	۲۰	۵۱	۰	۰	رباط کریم
۲۵	۳۵	۱۹۸	۱	۰	ری
۵۶	۷۲	۲۵	۰	۰	ساوجبلاغ
۲۷	۵	۱۲۸	۲	۰	شمیرانات
۱۸	۲۰	۲۵	۱	۰	شهریار
۲۲	۲۲	۱۰	۰	۰	فیروزکوه
۲	۰	۲۶	۰	۰	قدس
۳۰	۷۶	۱۴۰	۱	۰	کرج
۸	۱۷	۳۱	۰	۰	ملارد
۱۲	۱۸	۱۶	۰	۰	نظر آباد
۲۵	۲۹	۵۶	۰	۰	ورامین

مأخذ- اداره کل پست استان تهران.

۱۱- حمل و نقل، انبارداری و ارتباطات ————— سالنامه آماری استان تهران-۱۳۸۸

۲۹-۱۱- مرسولات پستی داخلی وارد شده

سال و شهرستان	جمع	نامه ها	مطبوعات	بسته های کوچک	امانات
۱۳۸۴	۲۱۳۶۹۵۶۲۲	۱۷۲۷۵۰۷۵۴	۴۰۱۸۴۸۵۶	۴۱۰۹۰۹	۳۴۹۱۰۳
۱۳۸۵	۲۱۳۹۴۳۲۹۰	۱۶۲۸۹۰۷۶۰	۵۰۰۹۳۵۱۱	۵۶۲۶۷۹	۳۹۶۳۴۰
۱۳۸۶	۲۵۳۹۸۳۶۳۴	۱۹۳۸۹۰۶۴۹	۵۸۹۸۲۴۱۰	۶۴۷۹۴۲	۴۶۲۶۳۳
۱۳۸۷	۲۱۶۵۴۴۷۸۴	۱۶۴۵۱۳۲۴۶	۵۰۴۴۸۳۵۳	۱۰۵۸۰۳۰	۵۲۵۱۵۵
۱۳۸۸	۲۰۱۸۹۰۹۹۷	۱۶۶۶۴۵۸۷۴	۳۳۸۱۷۸۲۳۷	۷۷۷۱۸۹	۵۸۹۶۹۷
اسلامشهر	۱۲۷۱۱۶۴	۸۳۷۵۴۸	۴۱۷۵۳۱	۱۰۶۷۱	۵۴۱۴
پاکدشت	۵۱۱۸۲۷	۴۶۰۰۰۱	۴۲۲۹۴	۷۴۱۱	۲۱۲۱
تهران	۱۴۱۲۴۷۱۷۸	۱۱۵۴۵۲۶۶۳	۲۴۸۰۴۴۹۱	۵۷۲۱۱۵	۴۱۷۹۰۹
دماوند	۱۲۴۹۱۷۴	۱۰۶۷۲۲۵	۱۷۲۰۸۱	۵۵۹۸	۴۲۷۰
رباط کریم	۲۹۰۳۵۸۵	۲۷۶۳۸۱۵	۱۲۴۳۹۳	۸۱۷۲	۷۲۰۵
ری	۱۶۹۸۱۲۳۳	۱۵۸۸۲۱۵۴	۱۰۵۸۱۰۳	۲۶۱۰۸	۱۴۸۶۸
ساوجبلاغ	۴۰۹۶۰۹	۳۴۴۹۶۲	۵۶۸۵۴	۵۹۰۵	۱۸۸۸
شمیرانات	۱۷۸۸۳۳۹۰	۱۲۹۳۸۶۴۶	۴۸۴۶۲۵۷	۲۶۲۴۸	۷۲۲۳۹
شهریار	۱۲۹۴۷۳۵	۱۱۲۷۷۹۱	۱۴۱۷۷۱	۱۵۷۵۱	۹۴۲۲
فیروزکوه	۲۶۲۱۷۴	۲۳۱۳۶۶	۳۰۳۵۵	۲۰	۴۳۳
قدس	۷۶۰۸۸۲	۵۰۸۱۰۰	۲۴۱۵۲۱	۸۰۳۵	۳۲۲۶
کرج	۱۴۴۳۰۸۸۸	۱۲۵۸۱۴۲۷	۱۷۳۳۴۳۵	۷۱۸۳۶	۴۴۱۹۰
ملارد	۴۴۲۷۰۴	۳۸۳۹۹۴	۵۶۵۴۶	۱۳۳۷	۸۲۷
نظرآباد	۲۷۱۲۵۱	۲۵۳۲۱۲	۱۴۱۱۰	۲۸۱۲	۱۱۱۷
ورامین	۱۹۷۱۲۰۳	۱۸۱۲۹۷۰	۱۳۸۴۹۵	۱۵۱۷۰	۴۵۶۸

مأخذ- اداره کل پست استان تهران.

سال و شهرستان	جمع	نامه ها	مطبوعات	بسته های کوچک	امانات
۱۳۸۰	۳۴۱۵۲۳۹۸	۲۴۱۶۰۶۸۵	۹۳۷۳۱۱۳	۳۲۱۸۹۴	۲۹۶۷۰۶
۱۳۸۴	۳۰۰۳۱۵۳۵۱	۲۱۰۴۴۹۷۷۲	۸۸۸۳۳۴۶۵	۶۳۵۳۴۳	۳۹۶۷۷۱
۱۳۸۵	۳۱۶۰۷۳۲۳۳	۲۱۸۶۴۴۵۸۲	۹۶۲۲۱۶۱۸	۷۸۳۹۵۱	۴۲۳۰۸۲
۱۳۸۶	۳۶۳۶۸۲۴۶۱	۲۶۵۵۰۰۶۰۹	۹۶۴۸۸۶۱۸	۱۱۷۶۰۲۶	۵۱۷۲۰۸
۱۳۸۷	۳۲۷۱۲۲۲۴۳	۲۳۲۹۸۷۶۱۸	۹۱۵۹۴۵۹۳	۲۰۵۵۹۱۷	۴۸۴۱۱۵
۱۳۸۸	۲۶۱۴۵۴۷۹۲	۱۹۱۶۱۶۱۶۲	۶۷۱۲۷۶۱۱	۲۱۵۱۷۹۹	۵۵۹۲۲۰
اسلامشهر	۲۹۸۵۳۴۵	۲۸۶۴۲۱۷	۷۳۶۸۱	۴۰۱۶۵	۷۲۸۲
پاکدشت	۱۴۷۰۳۸۰	۱۴۳۴۳۹۷	۲۲۶۹۲	۱۲۶۴۲	۶۴۹
تهران	۲۰۳۰۶۵۲۵۲	۱۳۸۹۴۹۹۸۷	۶۲۱۴۲۰۸۲	۱۴۹۶۸۸۲	۴۷۶۳۰۱
دماوند	۸۸۷۵۳۶	۸۸۱۱۸۸	۳۸۲۸	۲۰۵۹	۴۶۱
رباط کریم	۱۳۸۱۶۵۴	۱۲۳۹۳۴۹	۱۱۸۸۴۳	۲۲۵۵۶	۹۰۶
ری	۱۳۴۵۸۰۴۸	۱۱۶۳۳۷۶۹	۱۷۶۸۱۷۵	۳۶۳۰۵	۱۹۷۹۹
ساوجبلاغ	۱۴۶۹۱۳۹	۱۳۵۹۹۴۴	۸۱۲۴۲	۲۴۴۱۷	۳۵۳۶
شمیرانات	۶۹۲۲۳۵۱	۵۶۳۷۲۱۸	۱۱۸۳۲۶۴	۸۵۱۳۴	۱۶۷۳۵
شهریار	۳۴۸۶۷۲۳	۳۲۰۸۳۵۷	۲۱۲۰۳۱	۶۲۱۳۳	۴۲۰۲
فیروزکوه	۶۵۴۸۴۰	۶۵۳۵۱۵	۰	۱۲۴۴	۸۱
قدس	۱۱۷۱۹۶۲	۱۱۰۳۰۰۶	۴۷۸۴۷	۲۰۴۳۷	۶۷۲
کرج	۲۱۰۶۴۹۴۶	۱۹۳۶۰۸۳۰	۱۳۵۷۴۶۱	۳۱۹۰۲۹	۲۷۶۲۶
ملارد	۳۴۶۲۱۲	۳۲۱۱۸۳	۱۷۸۳۲	۶۹۳۸	۲۵۹
نظرآباد	۳۲۵۱۴۵	۳۰۱۴۹۳	۱۶۳۰۹	۶۸۶۰	۴۸۳
ورامین	۲۷۶۵۲۵۹	۲۶۶۷۷۰۹	۸۲۳۲۴	۱۴۹۹۸	۲۲۸

مأخذ- اداره کل پست استان تهران.



۱۱- حمل و نقل، انبارداری و ارتباطات ————— سالنامه آماری استان تهران-۱۳۸۸

۱۱-۳۱- مرسولات پستی وارد شده از مبادی خارج از کشور

سال و شهرستان	جمع	نامه ها	مطبوعات	بسته های کوچک	امانات
۱۳۸۰	۶۱۷۴۵۵۲	۳۹۷۶۱۱۳	۱۹۶۳۶۵۷	۱۶۵۳۳۳	۶۹۴۴۹
۱۳۸۴	۷۷۴۰۶۶۱	۴۹۰۱۷۴۳	۲۶۱۲۷۸۲	۱۷۶۷۵۳	۴۹۳۸۳
۱۳۸۵	۷۱۸۲۵۸۴	۴۵۶۷۲۰۳	۲۳۷۵۰۵۵	۱۸۸۳۸۵	۵۱۹۴۱
۱۳۸۶	۸۱۴۹۳۸۳	۵۲۸۹۸۲۲	۲۶۳۰۷۸۴	۱۶۸۶۲۱	۶۰۱۵۶
۱۳۸۷	۵۸۶۴۶۸۰	۳۴۳۹۲۴۸	۲۲۴۱۲۴۵	۱۲۵۶۱۳	۵۸۵۷۴
۱۳۸۸	۵۵۱۴۲۹۵	۳۷۵۲۵۹۵	۱۶۷۵۲۴۴	۹۴۰۱۹	۶۳۳۶۷
اسلامشهر	۳۸۶۳	۲۱۸۵	۱۳۵۰	۲۷۷	۵۱
پاکدشت	۶۵۷	۳۶۸	۱۸۶	۸۵	۱۸
تهران	۳۱۹۱۵۲۶	۲۰۵۰۸۵۶	۱۰۲۴۱۳۳	۷۴۸۵۱	۴۱۶۸۶
دماوند	۲۹۳۷	۱۵۴۷	۱۳۸۲	۵	۳
رباط کریم	۱۰۰۹۶	۷۴۱۲	۲۰۰۱	۵۲۳	۱۶۰
ری	۱۷۱۹۴	۹۴۸۳	۴۲۹۴	۲۴۱۹	۹۹۸
ساوجبلاغ	۸۲۵	۳۵۵	۲۴۴	۴۴	۱۸۲
شمیرانات	۲۲۱۴۸۳۲	۱۶۱۹۲۱۹	۵۷۴۳۲۹	۶۵۷۱	۱۴۷۱۳
شهریار	۷۷۴۶	۵۹۳۳	۸۵۴	۵۹۲	۳۶۷
فیروزکوه	۳	۳	۰	۰	۰
قدس	۱۴۲۸۷	۶۴۳۴	۶۷۵۹	۸۳۱	۲۶۳
کرج	۱۱۰۵۶۷	۴۲۳۶۷	۵۷۴۸۴	۷۰۷۴	۳۶۴۲
ملارد	۲۱۲۵	۱۲۰۵	۵۰۰	۲۳۶	۱۸۴
نظرآباد	۲۲	۴	۰	۰	۱۸
ورامین	۷۶۱۵	۵۲۲۴	۱۷۲۸	۵۸۱	۸۲

مأخذ- اداره کل پست استان تهران.

۱۱-۳۲- مرسولات پستی صادر شده از مبادی خارج از کشور

سال و شهرستان	جمع	نامه ها	مطبوعات	بسته های کوچک	امانات
۱۳۸۰	۴۹۷۸۵۶۳	۳۹۱۵۱۵۰	۹۰۷۲۲۷	۶۳۰۳۳	۹۳۱۵۳
۱۳۸۴	۱۸۸۹۵۰۸	۱۱۲۷۵۲۵	۶۳۴۸۷۴	۶۹۶۲۶	۵۷۴۸۳
۱۳۸۵	۱۹۲۴۹۷۴	۱۱۵۸۹۲۹	۶۳۹۵۲۰	۷۱۳۷۵	۵۵۱۵۰
۱۳۸۶	۳۱۸۴۱۷۴	۱۲۴۴۱۷۵	۱۸۱۲۱۳۰	۶۸۰۹۰	۵۹۷۷۹
۱۳۸۷	۱۶۵۳۴۲۰	۱۱۹۹۸۷۶	۳۲۹۶۸۰	۶۱۱۶۲	۶۲۷۰۲
۱۳۸۸	۲۴۱۰۳۸۹	۱۲۷۷۲۳۰	۱۰۱۰۵۴۲	۴۹۹۷۹	۷۲۵۷۸
اسلامشهر	۱۱۴۰	۸۳۷	۲۸۴	۱۷	۲
پاکدشت	۳۲۶	۱۸۶	۰	۷۵	۶۵
تهران	۱۹۲۵۵۸۳	۱۰۱۵۳۷۶	۸۲۹۱۱۴	۳۴۶۸۰	۴۶۴۱۳
دماوند	۳۵۴	۱۱۵	۱	۱۷۱	۶۷
رباط کریم	۱۶۸۳۸	۸۵۳۲	۷۸۱۶	۳۳۴	۱۵۶
ری	۷۹۳۴	۶۹۷۰	۳۸	۱۷۰	۷۵۶
ساوجبلاغ	۲۲۰۶۴	۱۲۸۸۱	۸۴۰۹	۴۸۱	۲۹۳
شمیرانات	۱۶۷۷۹۵	۸۷۱۸۲	۵۲۸۰۳	۸۳۱۹	۱۹۴۹۱
شهریار	۴۱۱۸۰	۲۳۲۸۷	۱۶۴۲۹	۸۶۶	۵۹۸
فیروزکوه	۱	۱	۰	۰	۰
قدس	۷۵۷۶	۳۹۵۸	۳۴۲۴	۹۱	۱۰۳
کرج	۲۱۲۶۶۱	۱۱۳۴۷۶	۹۰۰۷۴	۴۵۹۱	۴۵۲۰
ملارد	۱۷۵۷	۹۰۱	۷۷۴	۴۰	۴۲
نظر آباد	۳۴۸۳	۱۹۷۶	۱۳۷۶	۷۸	۵۳
ورامین	۱۶۹۷	۱۶۱۲	۰	۶۶	۱۹

مأخذ- اداره کل پست استان تهران.

۱۱- حمل و نقل، انبارداری و ارتباطات ————— سالنامه آماری استان تهران-۱۳۸۸

۱۱-۳۳- تعداد کانالهای مخابراتی انتقال مایکروویو خودکار بین شهری و بین المللی

سال	کانال انتقال مایکروویو	کانال خودکار بین شهری
۱۳۸۰	۳۴۱۳۵	۳۱۴۹۸
۱۳۸۳	۶۴۰۸۰	۵۹۶۲۹
۱۳۸۴	۱۰۷۳۱۰	۸۳۸۹۶
۱۳۸۵	۱۰۳۴۶۰	۹۴۴۱۸
۱۳۸۶	۸۸۲۰	۱۰۴۹۴۰
۱۳۸۷	۴۷۷۰	۱۵۴۱۰

توضیحات: با توجه به تفکیک مخابرات به شرکت های استانی در حال حاضر تعداد کانالهای موجود انتقال مایکروویو و بین شهری که مسئولیت واگذاری و نگهداری آن به عهده شرکت مخابرات استان تهران می باشد طبق اعداد بالا می باشد. مأخذ- اداره کل مخابرات استان تهران.

تلفن همراه	تلفن مشغول به کار (مشترکین)				تلفن منصوبه	سال و شهرستان
	واحد دولتی	واحد تجاری و صنعتی	واحد مسکونی	جمع		
				۵۳۹۹۴۰	۶۴۴۱۰۰	(۱)۱۳۶۵
				۸۵۱۵۲۵	۹۹۶۵۲۸	(۱)۱۳۷۰
۴۹۱۹۹				۱۸۳۸۲۶۶	۲۲۷۱۶۳۹	(۲)۱۳۷۵
۱۱۵۲۲۱۳	۱۶۹۱۹۹	۵۱۰۱۳۱	۲۴۱۲۸۸۷	۳۰۹۲۲۱۷	۳۴۹۳۲۱۴	۱۳۸۰
۲۰۵۵۸۴۹	۲۰۰۹۲۲	۹۰۰۱۳۶	۳۶۴۱۶۴۵	۴۷۴۲۷۰۳	۵۶۹۶۸۸۶	۱۳۸۳
۳۴۸۹۹۷۹	۲۱۴۲۱۱	۱۰۰۳۷۷۵	۴۱۱۳۲۷۶	۵۳۳۱۲۶۲	۶۴۰۰۷۶۵	۱۳۸۴
۴۹۰۱۴۹۱	۲۲۰۰۸۹	۱۰۴۷۶۹۱	۴۴۳۶۴۹۳	۵۷۰۴۲۷۳	۶۷۹۶۵۵۲	۱۳۸۵
۶۶۵۹۸۴۰	۲۴۱۲۵۳	۱۰۹۱۵۳۵	۴۶۴۴۰۰۱	۵۹۷۶۷۸۹	۷۳۷۹۱۴۳	۱۳۸۶
	۲۵۳۹۵۷	۱۱۴۹۲۸۵	۴۱۰۴۰۲۳	۶۲۰۷۲۶۵	۷۵۹۲۵۹۷	۱۳۸۷
	۱۹۵۹	۱۳۱۹۸	۱۰۰۵۵۶	۱۱۵۷۱۳	۱۴۷۵۸۷	اسلامشهر
					۱۴۱۳۶۰	پاکدشت
	۲۳۳۲۴۷	۹۶۷۱۹۱	۳۶۴۸۱۰۶	۴۸۴۸۵۴۴	۵۱۶۴۷۶۶	تهران
					۷۴۶۰۶	دماوند
	۲۴۴۴	۱۱۸۲۰	۱۱۴۰۱۳	۱۲۸۲۷۷	۱۸۲۷۲۶	رباط کریم
					۵۱۵۹۷	ری
	۱۶۹۵	۱۰۳۴۸	۶۹۹۲۴	۸۱۹۶۷	۱۸۰۸۸۶	ساجبلاغ
					۵۴۶۴۰	شمیرانات
	۳۸۸۵	۲۸۶۳۸	۲۲۰۲۹۵	۲۵۲۸۱۸	۳۳۵۴۵۵	شهریار
					۲۵۰۵۷	فیروزکوه
	۹۹۵۸	۱۰۸۴۷۲	۶۲۶۵۶۵	۷۴۴۹۹۵	۹۸۱۱۰۷	کرج
	۷۶۹	۹۶۱۸	۲۴۵۶۴	۳۴۹۵۱	۶۳۶۲۷	نظر آباد
					۱۸۹۱۸۳	ورامین

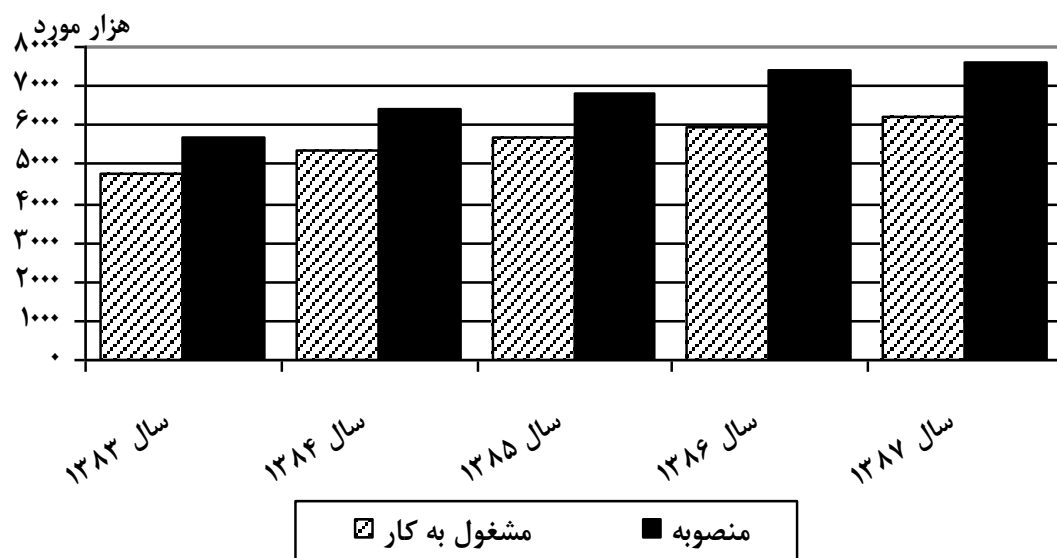
توضیحات: (۱) از آنجائیکه برخی از شهرستانها از جمله فیروزکوه، رودهن، بومهن، حسن آباد، کهریزک، پاکدشت، دماوند، ورامین و شمیرانات از لحاظ مخابراتی و مدیریت امور جز تهران بزرگ قرار گرفته اند. لذا آمار (تجاری-مسکونی-دولتی) آنها بطور مستقل ذکر نشده و با تهران بزرگ محاسبه شده است.

(۱) شامل اطلاعات استان قم نیز می باشد.

(۲) شامل اطلاعات استان قزوین نیز می باشد.

مأخذ- اداره کل مخابرات استان تهران.

۱۱-۲- تلفنهای منصوبه و مشغول به کار



مبنا: جدول ۱۱-۳۲

۳۵-۱۱- تلفنهای همگانی مشغول به کار و نقاط روستایی دارای ارتباط تلفنی

نقاط روستایی دارای ارتباط تلفنی	تلفن همگانی مشغول به کار		سال و شهرستان
	راه دور	شهری	
	۴۶۴	۳۲۹۵	۱۳۶۵ <sup>(۱)</sup>
	۵۲۶	۴۶۸۹	۱۳۷۰ <sup>(۱)</sup>
	۲۲۳۷	۲۰۱۴۰	۱۳۷۵ <sup>(۲)</sup>
۱۱۲۳	۴۱۳۰	۲۳۴۵۴	۱۳۸۰
۱۱۳۱	۲۱۰۰۳	۱۳۷۸۰	۱۳۸۳
۱۱۸۷	۲۴۹۳۰	۱۱۱۱۸	۱۳۸۴
۱۱۴۴	۲۶۲۵۴	۸۶۹۴	۱۳۸۵
۱۱۶۹	۲۷۱۲۵	۶۵۷۹	۱۳۸۶
۱۱۷۵	۳۹۶۲۷	۵۴۰۰	۱۳۸۷
-	۴۳۰	۵	اسلامشهر
-	۳۳۹	۵	پاکدشت
-	۲۸۱۵۴	۴۹۹۴	تهران
-	۳۳۱	۷	دماوند
-	۳۹۷	۰	رباط کریم
-	۴۵۵	۲	ری
-	۵۵۸	۱۴	ساجبلاغ
-	۲۵۱	۵	شمیرانات
۲	۱۳۱۳	۱۷	شهریار
-	۱۱۷	۰	فیروزکوه
-	۶۶۰۵	۳۳۶	کرج
۱	۱۹۴	۴	نظرآباد
۳	۴۸۳	۱۱	ورامین

(۱) شامل اطلاعات استان قم نیز می باشد.

(۲) شامل اطلاعات استان قزوین نیز می باشد.

توضیح: اطلاعات روستاهای دارای تلفن از سال ۱۳۷۵ تا ۱۳۸۵ به صورت برآورد از سوی اداره کل مخابرات اعلام شده و تنها در سال ۱۳۸۵ و ۱۳۸۶ براساس تقسیم بندی سرشماری عمومی نفوس و مسکن ارائه شده است. از اینرو اطلاعات سال ۱۳۸۵ با سالهای قبل دارای تفاوت هایی می باشد.  
مأخذ- اداره کل مخابرات استان تهران.

۱۱- حمل و نقل، انبارداری و ارتباطات ————— سالنامه آماری استان تهران-۱۳۸۸

۱۱-۳۶- تعداد ایستگاهها و فرستنده های اصلی رادیویی موج متوسط، تلویزیونی و اف ام<sup>(۱)</sup>

رادیو موج متوسط					ایستگاه	فرستنده اصلی	سال	
تعداد فرستنده های پخش کننده برنامه در هر شبکه			شبکه های سراسری	شبکه های استانی <sup>(۲)</sup>				برون مرزی <sup>(۳)</sup>
۰	۱	۳	۴	۲	۱۳۷۵			
۰	۱	۳	۴	۲	۱۳۸۰			
۰	۲	۵	۴	۳	۱۳۸۴			
۰	۲	۵	۷	۳	۱۳۸۵			
۰	۱	۶	۷	۳	۱۳۸۶			
۰	۲	۵	۷	۲	۱۳۸۷			
۰	۲	۵	۷	۲	۱۳۸۸			

تلویزیون					ایستگاه <sup>(۴)</sup>	سال
فرستنده اصلی				جمع		
سوم	دوم	اول	جمع			
۱۸	۹۱	۱۴۲	۲۶۲	۱۴۵	۱۳۷۵	
۱۶۵	۲۴۲	۲۷۳	۸۲۵	۲۷۸	۱۳۸۰	
۱۹۵	۲۴۶	۲۶۹	۸۹۹	۲۸۰	۱۳۸۴	
۱۹۵	۲۴۶	۲۶۹	۹۰۰	۲۸۰	۱۳۸۵	
۱۶۰	۱۹۲	۲۰۸	۷۵۹	۲۱۳	۱۳۸۶	
۱۸۵	۱۹۷	۲۱۱	۸۲۵	۲۱۶	۱۳۸۷	
۲۱۰	۱۹۹	۲۱۶	۸۲۵	۲۲۵	۱۳۸۸	



سالنامه آماری استان تهران-۱۳۸۸ \_\_\_\_\_ ۱۱- حمل و نقل، انبارداری و ارتباطات

۳۶-۱۱- تعداد ایستگاهها و فرستنده های اصلی رادیویی موج متوسط، تلویزیونی و اف ام<sup>(۱)</sup> (دنباله)

سال	تلویزیون												
	اف ام		فرستنده اصلی										
	ایستگاه	فرستنده اصلی	ایستگاه	فرستنده اصلی	قرآن	آموزش	خبر	استانی	چهارم				
۱۳۷۵	۷	۴	۰	۰	۰	۰	۰	۰	۰	۱۴	۱	۱۰	۶
۱۳۸۰	۱۲۵	۱۶	۴	۰	۰	۰	۰	۰	۰	۱۴	۱	۸۷	۶۶
۱۳۸۴	۱۴۲	۳۲	۱۲	۳	۰	۳	۱۲	۳۲	۱۴۲	۱۴	۱	۱۰۸	۷۲
۱۳۸۵	۱۴۲	۳۲	۱۲	۳	۱	۳	۱۲	۳۲	۱۴۲	۱۴	۱	۱۰۸	۷۲
۱۳۸۶	۱۱۹	۶۱	۱۱	۶	۲	۶	۱۱	۶۱	۱۱۹	۱۴	۱	۱۵۰	-
۱۳۸۷	۱۲۰	۸۹	۱۲	۷	۴	۷	۱۲	۸۹	۱۲۰	۱۴	۱	۱۶۳	-
۱۳۸۸	۱۲۸	۵۲	۲۶	۱۱	۴	۱۱	۲۶	۵۲	۱۲۸	۱۴	۱	۱۸۹	-

(۱) آمار تعداد ایستگاه ها و فرستنده های تلویزیونی و اف ام در سالهای ۱۳۷۵ و ۱۳۸۰ شامل استان های قم و قزوین نیز می باشد.

(۲) شبکه استانی تا سال ۱۳۷۵ شبکه دوم نامیده می شد.

(۳) برنامه های برون مرزی از تهران از یک ایستگاه و توسط ۱۴ فرستنده رادیویی موج کوتاه پخش می گردد.

(۴) با احتساب ایستگاههای زمینی ماهواره ای.

(۵) علت کاهش تعداد ایستگاه ها و فرستنده های تلویزیونی در سال ۱۳۸۶ نسبت به سال ۱۳۸۵ جمع آوری برخی از فرستنده های کم قدرت و جایگزینی آنها با فرستنده های متوسط قدرت می باشد.

(۶) از سال ۱۳۸۶ تعداد ایستگاه های اف ام به صورت جداگانه محاسبه نشده و اطلاعات آن در ایستگاه های تلویزیونی منظور شده است.

مأخذ - صدا و سیما جمهوری اسلامی ایران. اداره کل ارزیابی عملکرد. مدیریت آمار و اطلاعات.