

هزینه و درآمد خانوار



۷۲۵

منابع دیگر (حقوق بازنشستگی، درآمدهای اتفاقی و نظایر آن) در زمان آماری مورد نظر به خانوار تعلق گرفته باشد. در این طرح، انواع درآمد خالص به شرح زیر است:

درآمد مزد و حقوق بگیری بخش عمومی / بخش خصوصی، بخش تعاونی: درآمد کلیه اعضای شاغل مزد و حقوق بگیر خانوار در بخش عمومی / بخش خصوصی / بخش تعاونی است که شامل دریافتیهای مستمر و غیرمستمر پولی و غیرپولی آنان پس از کسر مالیات و بازنشستگی می‌باشد.

درآمد مشاغل آزاد کشاورزی: درآمد افرادی از خانوار که در بخش کشاورزی به صورت کارفرما و یا کارکن مستقل کار می‌کنند، پس از کسر هزینه‌های شغلی، به عنوان درآمد مشاغل آزاد کشاورزی تلقی شده است. هزینه‌های شغلی شامل مزد و حقوق پرداختی، هزینه مواد اولیه، ابزار بی‌دوام، استهلاک، سایر هزینه‌های تولید و همچنین مالیات شغلی می‌باشد.

درآمد مشاغل آزاد غیرکشاورزی: درآمد افرادی از خانوار که به صورت کارفرما یا کارکن مستقل، در مشاغل آزاد غیرکشاورزی به کار اشتغال دارند، پس از کسر هزینه‌های شغلی، به عنوان درآمد مشاغل آزاد غیر کشاورزی منظور شده است.

درآمدهای متفرقه: کلیه وجوه و ارزش کالاهایی است که خانوار به غیر از طریق اشتغال اعضای خود دریافت کرده است، مانند درآمد حاصل از فروش مصنوعات ساخته شده توسط خانوار در خانه، حقوق بازنشستگی، درآمد مستغلات، سود سرمایه‌گذاری، کمکهای دریافتی از سازمانهای اجتماعی و مؤسسات خیریه.

در این فصل آمار متوسط هزینه‌های خوراکی و غیرخوراکی سالانه یک خانوار شهری و روستایی بر حسب اقلام عمده و متوسط درآمد سالانه خانوارهای مزبور بر حسب منابع درآمد، بر اساس نتایج طرحهای آماری مرکز آمار ایران ارائه شده است. طرحهای مزبور بر اساس توصیه‌های سازمان ملل متحد به روش آمارگیری نمونه‌ای از طریق مراجعه به خانوارهای نمونه در نقاط شهری و روستایی انجام می‌گیرد.

تعاریف و مفاهیم به کار رفته در این فصل به شرح زیر است:

هزینه: ارزش پولی کالای تهیه شده یا خدمت انجام شده توسط خانوار به منظور مصرف اعضا و یا هدیه به دیگران هزینه نامیده می‌شود. تهیه شامل خرید، تولید خانگی، در برابر خدمت، از محل کسب، پایاپای و مجانی است که به صورت پولی برآورد، و جزو هزینه منظور می‌شود.

هزینه ناخالص: عبارت است از هزینه خانوار بدون در نظر گرفتن فروش دست دوم کالاها.

هزینه خالص: عبارت است از هزینه ناخالص منهای فروش دست دوم کالاها. بنابراین در مواردی که ارزش کالاهای فروخته شده بیشتر از ارزش کالاهای خریداری شده باشد، حاصل به صورت عدد منفی درج می‌شود.

خانوار، نقاط شهری، نقاط روستایی: رجوع کنید به تعاریف و مفاهیم فصل ۲- جمعیت.

درآمد: کلیه وجوه و ارزش کالاهایی است که در برابر کار انجام شده یا سرمایه به کار افتاده و یا از طریق

۲۰- هزینه و درآمد خانوار _____ سالنامه آماری استان تهران-۱۳۸۸

۲۰-۱- متوسط هزینه های خاص سالانه یک خانوار شهری و روستائی (ریال)

شرح	۱۳۷۵	۱۳۸۰	۱۳۸۴
شهری			
متوسط کل هزینه	۱۴۹۲۸۲۱۹	۳۹۱۲۴۴۵۶	۷۴۴۲۱۶۲۰
هزینه های غیر خوراکی	۱۰۹۳۳۵۲۸	۳۱۴۲۱۲۸۴	۵۹۳۴۸۲۶۴
هزینه های خوراکی ودخانی	۳۹۹۴۶۹۱	۷۷۰۳۱۷۲	۱۵۰۷۳۳۵۶
روستائی			
متوسط کل هزینه	۸۷۰۹۹۲۱	۲۲۵۴۷۷۹۸	۴۴۴۷۵۵۵۵
هزینه های غیر خوراکی	۵۱۲۱۶۴۷	۱۴۹۷۴۳۷۷	۲۹۷۵۸۱۰۹
هزینه های خوراکی و دخانی	۳۵۸۸۲۷۴	۷۵۷۳۴۲۱	۱۴۷۱۷۴۴۶

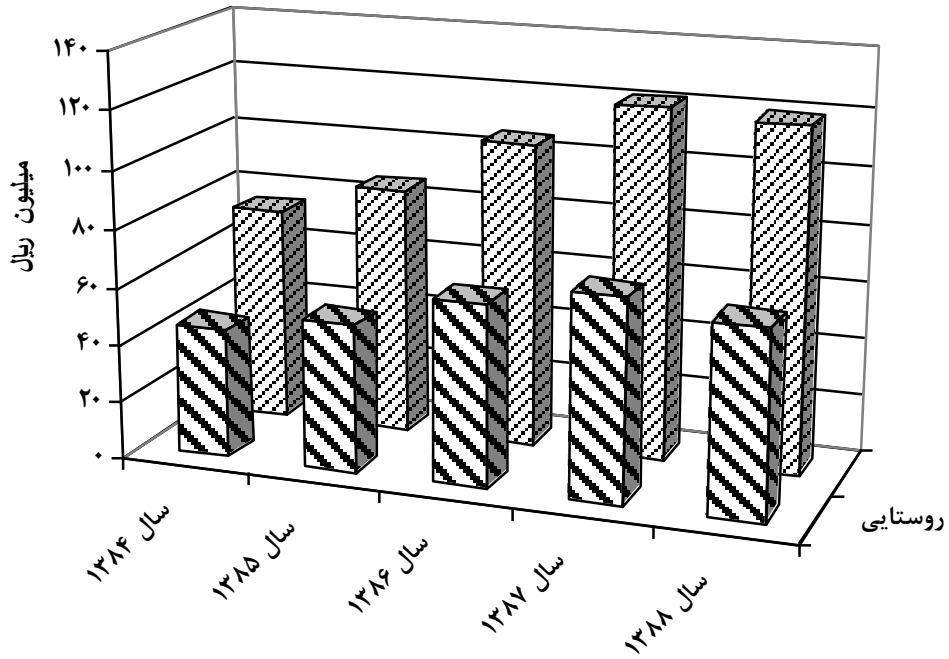
شرح	۱۳۸۵	۱۳۸۶	۱۳۸۷	۱۳۸۸
شهری				
متوسط کل هزینه	۸۵۸۲۸۶۹۹	۱۰۵۳۳۶۶۹۳	۱۲۱۵۶۴۲۳۲	۱۱۸۹۰۳۸۱۰
هزینه های غیر خوراکی	۷۰۵۵۳۲۷۳	۸۶۸۲۵۵۶۰	۹۹۷۹۹۳۳۷	۹۸۱۴۹۵۴۴
هزینه های خوراکی ودخانی	۱۵۲۷۵۴۲۶	۱۸۵۱۱۱۳۳	۲۱۷۶۴۸۹۵	۲۰۷۵۴۲۶۶
روستائی				
متوسط کل هزینه	۵۰۹۶۵۵۳۳	۶۲۸۲۷۸۲۲	۶۹۷۱۰۹۱۴	۶۴۸۷۴۷۳۳
هزینه های غیر خوراکی	۳۵۹۶۴۱۰۷	۴۶۵۹۸۰۳۲	۴۹۴۲۴۴۳۷	۴۶۰۷۱۶۹۸
هزینه های خوراکی و دخانی	۱۵۰۰۱۴۲۶	۱۶۲۲۹۷۹۰	۲۰۲۸۶۴۷۷	۱۸۸۰۳۰۳۵

مأخذ- مرکز آمار ایران.

_____ . نتایج آمارگیری از هزینه و درآمد خانوار شهری. تهران: ۱۳۸۸، ۱۳۷۵، ۱۳۸۷، ۱۳۸۶، ۱۳۸۵، ۱۳۸۴، ۱۳۸۰. (۷ نشریه مربوط به سالهای ۱۳۷۵ و ۱۳۸۰ لغایت ۱۳۸۸).

_____ . نتایج آمارگیری از هزینه و درآمد خانوار روستائی. تهران: ۱۳۸۸، ۱۳۸۷، ۱۳۸۶، ۱۳۸۵، ۱۳۸۴، ۱۳۸۰، ۱۳۷۵. (۷ نشریه مربوط به سالهای ۱۳۷۵ و ۱۳۸۰ لغایت ۱۳۸۸).

۲۰-۱- متوسط هزینه های خالص سالانه یک خانوار شهری و روستایی



۲۰- هزینه و درآمد خانوار _____ سالنامه آماری استان تهران-۱۳۸۸

۲۰-۲- متوسط هزینه های خالص غیر خوراکی سالانه یک خانوار شهری بر حسب اقلام عمده (ریال)

۱۳۸۴	۱۳۸۰	۱۳۷۵	شرح
۵۹۳۴۸۲۶۴	۳۱۴۲۱۲۸۴	۱۰۹۳۳۵۲۸	جمع
۳۷۲۱۰۳۴	۲۲۴۷۴۱۵	۱۴۱۴۶۷۹	پوشاک و کفش
۲۵۰۷۸۰۰۰	۱۵۲۸۳۰۸۷	۵۹۶۰۲۵۸	مسکن
۲۳۱۲۰۳۷۸	۱۴۲۳۹۰۱۱	۵۵۷۹۱۵۷	اجاره بها و سایر هزینه های منزل مسکونی
۱۹۵۷۶۲۲	۱۰۴۴۰۷۶	۳۸۱۱۰۱	آب، سوخت و روشنایی منزل مسکونی
۳۰۹۶۸۳۴	۲۰۳۳۱۰۰	۸۵۰۹۲۰	لوازم، اثاثیه، ملزومات و خدمات خانوار
۶۲۹۹۰۵۴	۲۷۰۶۷۷۱	۸۳۸۱۷۶	بهداشت و درمان
۵۰۲۳۰۱۵	۲۲۳۹۱۷۱	۷۶۲۹۹۵	هزینه های بهداشتی و درمانی
۱۲۷۶۰۳۹	۴۶۷۶۰۰	۷۵۱۸۱	هزینه های اجتماعی و درمانی
۱۱۷۰۹۰۷۴	۴۳۶۶۴۷۳	۸۸۷۶۶۱	حمل و نقل و ارتباطات
۲۹۶۰۹۹۲	۱۴۰۲۹۸۴	۵۱۹۷۹۲	تفریحات و سرگرمیها و خدمات فرهنگی
۶۴۸۳۲۷۶	۳۳۸۱۴۵۴	۴۶۲۰۴۲	کالا و خدمات متفرقه خانوار



سالنامه آماری استان تهران-۱۳۸۸ _____ ۲۰- هزینه و درآمد خانوار

۲-۲۰- متوسط هزینه های خالص غیر خوراکی سالانه یک خانوار شهری بر حسب اقلام عمده (دنباله) (ریال)


۱۳۸۸	۱۳۸۷	۱۳۸۶	۱۳۸۵	شرح
۹۸۱۴۹۵۴۴	۹۹۷۹۹۳۳۷	۸۶۸۲۵۵۶۰	۷۰۵۵۳۲۷۳	جمع
۴۰۳۹۳۹۲	۵۲۶۸۵۰۸	۵۲۹۲۲۸۶	۳۹۳۹۹۳۵	پوشاک و کفش
۴۹۸۴۱۲۲۸	۵۳۶۷۰۷۲۶	۴۲۲۵۴۷۴۵	۳۲۲۷۰۷۶۴	مسکن
۴۸۰۱۰۳۰۰	۵۱۷۷۲۶۵۲	۴۰۲۰۸۰۱۶	۳۰۳۷۶۱۷۱	اجاره بها و سایر هزینه های منزل مسکونی
۱۸۳۰۹۲۸	۱۸۹۸۰۷۴	۲۰۴۶۷۲۹	۱۸۹۴۵۹۳	آب، سوخت و روشنایی منزل مسکونی
۳۷۱۶۶۱۳	۳۴۹۰۶۴۴	۳۸۷۸۱۰۳	۳۱۸۰۵۳۸	لوازم، اثاثیه، ملزومات و خدمات خانوار
۹۴۱۷۵۴۲	۸۳۶۰۴۱۱	۸۶۰۲۱۶۱	۷۴۰۳۳۸۳	بهداشت و درمان
۶۹۷۱۲۰۹	۶۱۱۰۱۴۷	۶۷۰۸۴۲۰	۵۷۴۱۲۱۱	هزینه های بهداشتی و درمانی
۲۴۴۶۳۳۳	۲۲۵۰۲۶۴	۱۸۹۳۷۴۱	۱۶۶۲۱۷۲	هزینه های اجتماعی و درمانی
۱۴۳۴۶۲۳۳	۱۵۴۸۵۳۱۵	۱۴۵۷۹۲۰۷	۱۳۴۷۵۲۱۷	حمل و نقل و ارتباطات
۳۹۴۲۹۹۶	۴۲۱۴۰۹۷	۳۵۵۲۶۵۷	۳۲۹۹۶۸۳	تفریحات و سرگرمیها و خدمات فرهنگی
۱۲۸۴۵۵۴۰	۹۳۰۹۶۳۶	۸۶۶۶۴۰۱	۶۹۸۳۷۵۳	کالا و خدمات متفرقه خانوار

مأخذ- مرکز آمار ایران.

_____ نتایج آمارگیری از هزینه و درآمد خانوار شهری. تهران: ۱۳۸۸، ۱۳۸۷، ۱۳۸۶، ۱۳۸۵، ۱۳۸۴، ۱۳۸۰، ۱۳۷۵.

(۷ نشریه مربوط به سالهای ۱۳۷۵ و ۱۳۸۰ لغایت ۱۳۸۸).

۲-۲۰- توزیع هزینه های خالص سالانه یک خانوار شهری



سالنامه آماری استان تهران-۱۳۸۸ _____ ۲۰- هزینه و درآمد خانوار

۲۰-۳- متوسط هزینه های خالص خوراکی و دخانی سالانه یک خانوار شهری برحسب اقلام عمده (ریال)

۱۳۸۴	۱۳۸۰	۱۳۷۵	شرح
۱۵۰۷۳۳۵۶	۷۷۰۳۱۷۲	۳۹۹۴۶۹۱	جمع
۲۲۷۱۲۷۰	۱۳۲۳۵۰۱	۷۳۹۱۵۸	آرد، رشته، غلات، نان و فرآورده های آن
۱۶۴۷۶۵	۱۱۱۴۹۵	۵۳۰۷۳	آرد، رشته و ماکارونی
۱۴۸۵۶۶۹	۸۲۸۶۵۶	۵۴۳۰۱۴	غلات
۵۴۱۹۹۸	۳۷۴۰۷۹	۱۳۳۰۹۲	انواع نان
۷۸۸۳۸	۹۲۷۱	۹۹۷۹	بیسکویت، کیک و ویفر
۳۷۳۶۸۸۸	۱۹۹۶۹۴۳	۹۸۶۶۵۴	گوشت
۲۰۹۶۲۳۶	۱۱۸۱۱۲۲	۶۱۹۵۷۳	گوشت دام
۱۲۳۹۸۵۰	۶۱۵۷۳۲	۲۹۹۱۷۵	گوشت پرندگان
۴۰۰۸۰۲	۲۰۰۰۸۹	۶۷۹۰۶	گوشت حیوانات دریایی
۲۰۰۳۵۶۰	۸۹۲۳۵۵	۴۵۶۳۰۶	شیر و فرآورده های آن و تخم پرندگان
۵۹۰۵۳۵	۲۱۱۹۳۰	۸۱۷۳۶	انواع شیر
۱۱۸۰۸۸۵	۵۳۴۸۵۸	۲۸۹۴۸۸	فرآورده های شیری
۲۳۲۱۴۰	۱۴۵۵۶۷	۸۵۰۸۲	انواع تخم پرندگان
۴۲۷۳۹۷	۲۵۷۳۴۲	۱۵۸۸۸۹	روغنها و چربیها
۲۶۸۳۰۴۱	۱۲۲۹۴۹۴	۶۱۵۵۴۰	میوه ها و سبزیها
۵۲۲۳۳۴	۲۵۹۱۹۹	۱۷۶۴۲۹	خشکبار و حبوبات
۹۱۸۶۶۶	۵۴۵۰۱۶	۳۴۴۰۰۷	قند و شکر، شیرینیها، چای، قهوه و کاکائو
۳۶۰۲۶۶	۱۹۲۲۵۳	۱۰۶۸۶۰	ادویه ها، چاشنیها و سایر ترکیبات خوراکی
۱۹۶۹۹۳۲	۱۰۰۷۰۶۹	۴۱۰۸۴۸	نوشابه ها و غذاهای آماده و دخانیات



۲۰- هزینه و درآمد خانوار _____ سالنامه آماری استان تهران-۱۳۸۸

۲۰-۳- متوسط هزینه های خالص خوراکی ودخانی سالانه یک خانوار شهری برحسب اقلام عمده(دنباله) (ریال)

۱۳۸۸	۱۳۸۷	۱۳۸۶	۱۳۸۵	شرح
۲۰۷۵۴۲۶۶	۲۱۷۶۴۱۹۵	۱۸۵۱۱۱۳۳	۱۵۲۷۵۴۲۶	جمع
۳۹۴۴۸۴۵	۴۲۰۱۶۴۷	۲۴۹۲۰۵۹	۱۹۲۲۲۳۳	آرد، رشته، غلات، نان و فرآورده های آن
۲۷۱۶۹۷	۲۷۳۶۲۳	۲۱۷۴۵۸	۱۷۴۴۳۹	آرد، رشته و ماکارونی
۲۷۲۱۰۶۴	۳۱۲۱۰۶۲	۱۶۱۲۶۹۹	۱۲۴۶۸۵۰	غلات
۸۱۲۵۷۶	۷۰۷۳۱۸	۵۶۴۱۹۹	۴۲۶۵۷۶	انواع نان
۱۳۹۵۰۸	۹۹۶۴۴	۹۷۷۰۳	۷۴۳۶۸	بیسکویت، کیک و ویفر
۵۲۴۳۷۳۰	۴۹۰۸۲۳۹	۴۳۵۹۹۷۳	۳۶۵۷۵۰۳	گوشت
۲۹۸۵۴۳۰	۲۶۴۲۰۶۴	۲۳۴۱۱۶۳	۲۰۵۲۶۵۷	گوشت دام
۱۷۷۴۷۹۱	۱۶۴۳۹۰۷	۱۴۷۱۰۸۱	۱۱۶۲۶۴۷	گوشت پرندگان
۴۸۳۵۰۹	۶۲۲۲۶۸	۵۴۷۷۲۹	۴۴۲۱۹۹	گوشت حیوانات دریایی
۲۸۱۶۲۹۲	۲۸۱۴۹۰۵	۲۴۸۳۲۸۴	۲۱۸۲۰۶۳	شیر و فرآورده های آن و تخم پرندگان
۷۳۸۶۵۹	۷۶۷۴۳۹	۷۰۲۱۸۳	۶۴۵۱۶۵	انواع شیر
۱۷۳۶۲۶۸	۱۶۶۱۶۸۷	۱۴۱۷۲۸۷	۱۲۷۰۷۴۰	فرآورده های شیری
۳۴۱۳۶۵	۳۸۵۷۷۹	۳۶۳۸۱۴	۲۶۶۱۵۸	انواع تخم پرندگان
۵۴۹۰۳۵	۶۲۰۳۸۸	۵۴۸۰۲۸	۳۸۵۷۶۱	روغنها و چربیها
۴۱۶۲۳۸۱	۴۰۷۲۸۹۲	۳۹۶۴۱۰۲	۳۳۸۵۴۰۹	میوه ها و سبزیها
۷۳۹۵۱۱	۸۶۶۵۲۹	۷۹۹۴۹۲	۶۷۷۰۳۸	خشکبار و حبوبات
۹۷۴۱۹۸	۱۱۶۹۰۸۸	۹۷۷۱۳۳	۸۰۷۰۸۲	قند و شکر، شیرینیها، چای، قهوه و کاکائو
۵۲۳۶۰۵	۴۹۴۷۸۷	۴۹۹۰۴۳	۳۵۰۴۸۸	ادویه ها، چاشنیها و سایر ترکیبات خوراکی
۱۸۰۱۶۷۰	۲۶۱۶۴۲۰	۲۳۸۸۰۱۹	۱۹۰۷۸۵۰	نوشابه ها و غذاهای آماده و دخانیات

مأخذ- مرکز آمار ایران.

_____ . نتایج آمارگیری از هزینه و درآمد خانوار شهری. تهران: ۱۳۸۸، ۱۳۸۷، ۱۳۸۶، ۱۳۸۵، ۱۳۸۴، ۱۳۸۰، ۱۳۷۵ (۷ نشریه مربوط به سالهای ۱۳۷۵ و ۱۳۸۰ لغایت ۱۳۸۸).

سالنامه آماری استان تهران-۱۳۸۸ _____ ۲۰- هزینه و درآمد خانوار

۴-۲۰- متوسط هزینه های خالص غیر خوراکی یک خانوار روستائی بر حسب اقلام عمده (ریال)

۱۳۸۴	۱۳۸۰	۱۳۷۵	شرح
۲۹۷۵۸۱۰۹	۱۴۹۷۴۳۷۷	۵۱۲۱۶۴۷	جمع
۲۵۴۹۸۸۶	۱۴۶۲۹۵۲	۱۰۹۵۲۵۲	پوشاک و کفش
۱۰۶۸۶۵۴۸	۶۶۱۴۵۴۰	۲۰۵۷۰۴۵	مسکن
۸۸۹۶۹۸۶	۵۳۸۰۶۶۹	۱۶۹۷۰۸۹	اجاره بها و سایر هزینه های منزل مسکونی
۱۷۸۹۵۶۲	۱۲۳۳۸۷۱	۳۵۹۹۵۶	آب، سوخت و روشنایی منزل مسکونی
۲۷۲۲۹۶۵	۱۳۵۴۵۴۷	۶۴۷۱۸۲	لوازم، اثاثیه، ملزومات و خدمات خانوار
۳۸۸۰۴۹۳	۱۳۶۰۸۴۴	۴۶۵۲۷۸	بهداشت و درمان
۳۲۹۸۱۲۲	۱۰۲۸۰۵۱	۴۲۴۴۱۶	هزینه های بهداشتی و درمانی
۵۸۲۳۷۱	۳۳۲۷۹۳	۴۰۸۶۲	هزینه های اجتماعی و درمانی
۵۸۵۸۸۹۷	۱۶۴۱۳۲۱	۴۳۳۹۰۲	حمل و نقل و ارتباطات
۱۱۱۸۰۳۱	۵۷۷۰۹۰	۱۷۵۵۸۵	تفریحات و سرگرمیها و خدمات فرهنگی
۲۹۴۱۲۸۹	۱۹۶۳۰۸۳	۲۴۷۴۰۲	کالا و خدمات متفرقه خانوار



۲۰- هزینه و درآمد خانوار _____ سالنامه آماری استان تهران-۱۳۸۸

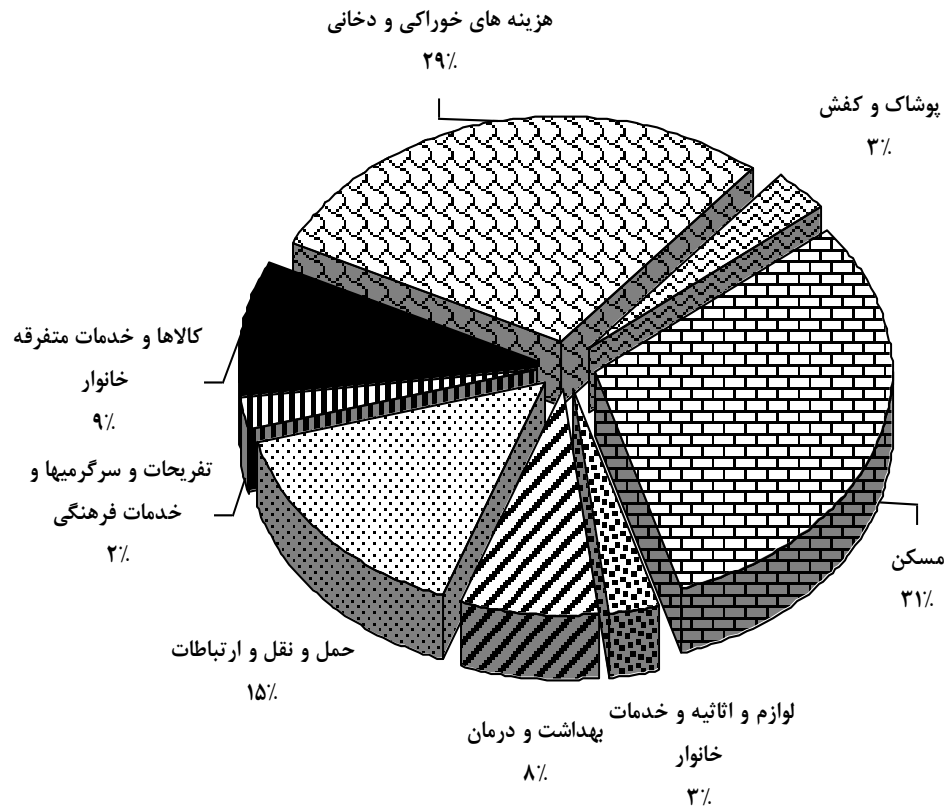
۴-۲۰- متوسط هزینه های خالص غیر خوراکی یک خانوار روستائی بر حسب اقلام عمده (دنباله) (ریال)

۱۳۸۸	۱۳۸۷	۱۳۸۶	۱۳۸۵	شرح
۴۶۰۷۱۶۹۸	۴۹۴۲۴۴۳۷	۴۶۵۹۸۰۳۲	۳۵۹۶۴۱۰۷	جمع
۱۹۰۷۷۱۳	۳۶۱۷۹۸۸	۳۳۷۴۵۵۱	۲۲۷۹۱۹۷	پوشاک و کفش
۲۰۲۹۶۵۰۸	۲۰۴۵۸۹۸۲	۱۷۳۳۰۷۷۵	۱۳۶۶۴۴۶۳	مسکن
۱۸۹۲۹۹۴۲	۱۸۷۵۸۲۶۶	۱۵۶۴۰۷۷۸	۱۱۸۰۰۰۷۷	اجاره بها و سایر هزینه های منزل مسکونی
۱۳۶۶۵۶۶	۱۷۰۰۷۱۶	۱۶۸۹۹۹۷	۱۸۶۴۳۸۶	آب، سوخت و روشنایی منزل مسکونی
۱۸۰۵۲۱۲	۳۱۱۶۳۴۴	۲۶۷۸۰۹۵	۲۰۳۲۱۶۲	لوازم، اثاثیه، ملزومات و خدمات خانوار
۴۸۸۳۹۶۸	۴۷۹۲۱۴۰	۵۶۹۵۷۸۴	۴۲۴۲۹۶۱	بهداشت و درمان
۳۲۵۷۰۵۰	۳۳۴۹۶۹۰	۴۴۷۵۶۲۵	۳۱۱۱۷۹۵	هزینه های بهداشتی و درمانی
۱۶۲۶۹۱۸	۱۴۴۲۴۵۰	۱۲۲۰۱۵۹	۱۱۳۱۱۶۶	هزینه های اجتماعی و درمانی
۹۸۳۲۲۲۶	۹۷۵۸۸۳۲	۹۳۵۷۳۶۴	۷۸۶۲۰۷۵	حمل و نقل و ارتباطات
۱۵۱۱۹۳۱	۱۱۷۶۲۲۹	۱۶۹۶۱۲۶	۱۲۰۴۳۱۱	تفریحات و سرگرمیها و خدمات فرهنگی
۵۸۳۴۱۴۰	۶۵۰۳۹۲۲	۶۴۶۵۳۳۷	۴۶۷۸۹۳۸	کالا و خدمات متفرقه خانوار

مأخذ- مرکز آمار ایران.

_____ . نتایج آمارگیری از هزینه و درآمد خانوار روستائی. تهران: ۱۳۸۸، ۱۳۸۷، ۱۳۸۶، ۱۳۸۵، ۱۳۸۴، ۱۳۸۰، ۱۳۷۵ (۷ نشریه مربوط به سالهای ۱۳۷۵ و ۱۳۸۰ لغایت ۱۳۸۸).

۲۰-۳- توزیع هزینه های خالص سالانه یک خانوار روستایی



۲۰- هزینه و درآمد خانوار _____ سالنامه آماری استان تهران-۱۳۸۸

۵-۲۰- متوسط هزینه های خالص خوراکی و دخانی سالانه یک خانوار روستائی بر حسب اقلام عمده (ریال)

۱۳۸۴	۱۳۸۰	۱۳۷۵	شرح
۱۴۷۱۷۴۴۶	۷۵۷۳۴۲۱	۳۵۱۱۲۷۴	جمع
۲۵۸۹۲۰۷	۱۷۷۰۳۰۸	۹۴۴۰۸۲	آرد، رشته، غلات، نان و فرآورده های آن
۱۹۵۵۲۲	۱۲۶۵۰۹	۶۹۷۴۷	آرد، رشته و ماکارونی
۱۶۸۸۴۱۰	۱۱۷۳۷۳۲	۷۲۴۸۲۶	غلات
۶۴۸۶۰۶	۴۶۶۲۱۶	۱۴۶۵۸۱	انواع نان
۵۶۶۶۹	۳۸۵۱	۲۹۲۸	بیسکویت، کیک و ویفر
۳۸۵۹۳۲۹	۱۵۰۹۱۵۴	۷۶۰۲۰۲	گوشت
۲۴۴۴۷۶۲	۹۰۰۱۷۲	۴۹۱۹۴۰	گوشت دام
۱۱۳۸۳۸۹	۵۲۲۷۰۸	۲۳۱۰۶۶	گوشت پرندگان
۲۷۶۱۷۸	۸۶۲۷۴	۳۷۱۹۶	گوشت حیوانات دریایی
۱۶۸۳۰۷۷	۷۹۰۲۷۱	۳۷۸۹۹۰	شیر و فرآورده های آن و تخم پرندگان
۴۵۳۷۲۸	۱۶۸۸۳۵	۱۰۳۶۳۰	انواع شیر
۹۴۷۹۲۸	۴۵۱۴۱۹	۱۹۴۴۵۲	فرآورده های شیری
۲۸۱۴۲۱	۱۷۰۰۱۷	۸۰۹۰۸	انواع تخم پرندگان
۵۵۴۷۹۵	۴۰۳۹۴۶	۲۱۳۴۲۱	روغنها و چربیها
۲۳۵۶۳۸۹	۱۱۴۳۵۵۰	۴۷۱۷۳۳	میوه ها و سبزیها
۵۸۸۶۴۱	۳۱۷۴۸۷	۱۳۱۲۸۵	خشکبار و حبوبات
۱۰۲۳۶۰۴	۶۶۳۶۴۸	۳۳۸۴۲۸	قند و شکر، شیرینیها، چای، قهوه و کاکائو
۳۸۴۱۴۲	۲۴۲۶۴۶	۶۵۵۵۹	ادویه ها، چاشنیها و سایر ترکیبات خوراکی
۱۶۷۸۲۶۱	۷۳۲۴۱۱	۲۸۴۵۷۴	نوشابه ها و غذاهای آماده و دخانیات



سالنامه آماری استان تهران-۱۳۸۸ _____ ۲۰- هزینه و درآمد خانوار

۵-۲۰- متوسط هزینه های خالص خوراکی ودخانی سالانه یک خانوار روستائی بر حسب اقلام عمده(دنباله) (ریال)

۱۳۸۸	۱۳۸۷	۱۳۸۶	۱۳۸۵	شرح
۱۱۱۰۳۰۳۵	۲۰۲۸۶۴۷۷	۱۶۲۲۹۷۹۰	۱۵۰۰۱۴۲۶	جمع
۳۷۸۷۲۱۹	۴۴۳۴۳۳۳	۲۷۹۳۸۵۶	۲۶۸۰۱۳۲	آرد، رشته، غلات، نان و فرآورده های آن
۳۷۰۷۸۲	۳۱۴۵۱۳	۲۴۹۵۲۶	۱۸۴۵۲۳	آرد، رشته و ماکارونی
۲۱۹۰۹۰۱	۳۱۱۰۲۷۲	۱۷۹۶۱۸۸	۱۹۶۲۸۵۲	غلات
۱۰۶۴۳۹۲	۹۰۶۵۴۴	۶۳۵۲۹۶	۴۸۰۳۱۰	انواع نان
۱۶۱۱۴۴	۱۰۳۰۰۴	۱۱۲۸۴۶	۵۲۴۴۷	بیسکویت، کیک و ویفر
۴۰۵۹۰۸۸	۴۴۴۷۲۷۵	۳۵۵۹۴۸۳	۳۲۱۸۵۸۲	گوشت
۲۲۳۸۷۷۶	۲۲۵۹۸۱۸	۱۹۵۶۲۲۳	۱۸۱۶۳۱۵	گوشت دام
۱۵۷۰۷۶۰	۱۸۸۲۲۰۶	۱۳۱۹۳۱۰	۱۱۱۰۳۷۹	گوشت پرندگان
۲۴۹۵۵۲	۳۰۵۲۵۱	۲۸۳۹۵۰	۲۹۱۸۸۸	گوشت حیوانات دریایی
۲۴۶۷۰۶۳	۲۳۵۰۸۶۶	۲۰۸۵۶۵۸	۱۷۳۸۱۷۵	شیر و فرآورد های آن و تخم پرندگان
۶۲۵۲۵۵	۵۴۷۳۳۷	۴۴۷۷۴۸	۴۹۱۴۵۸	انواع شیر
۱۴۵۰۷۵۷	۱۲۹۰۱۱۰	۱۲۱۴۱۰۲	۹۳۹۷۱۱	فرآورده های شیری
۳۹۱۰۵۱	۵۱۳۴۱۹	۴۲۳۸۰۸	۳۰۷۰۰۶	انواع تخم پرندگان
۶۲۶۱۲۳	۹۲۳۵۰۷	۶۳۱۱۳۴	۵۴۶۴۲۹	روغنها و چربیها
۳۸۷۸۰۲۶	۳۵۶۳۴۹۸	۳۴۸۸۲۹۷	۲۹۹۷۱۸۰	میوه ها و سبزیها
۵۸۳۷۰۶	۸۲۶۷۹۹	۷۴۴۴۱۱	۵۹۰۹۵۲	خشکبار و حبوبات
۱۰۳۶۲۴۰	۱۱۹۰۵۰۸	۹۲۷۶۳۸	۸۷۰۲۲۶۹	قند و شکر، شیرینیها، چای، قهوه و کاکائو
۴۵۰۹۵۴	۵۱۹۷۷۱	۴۵۱۸۱۳	۳۷۸۱۴۸	ادویه ها، چاشنیها و سایر ترکیبات خوراکی
۱۹۱۴۶۱۶	۲۰۲۹۹۲۰	۱۵۴۷۵۰۰	۱۹۸۱۶۰۳	نوشابه ها و غذاهای آماده و دخانیات

مأخذ- مرکز آمار ایران.

_____ . نتایج آمارگیری از هزینه و درآمد خانوار روستائی. تهران: ۱۳۸۸، ۱۳۸۷، ۱۳۸۶، ۱۳۸۵، ۱۳۸۴، ۱۳۸۰، ۱۳۷۵.

(۷ نشریه مربوط به سالهای ۱۳۷۵ و ۱۳۸۰ لغایت ۱۳۸۸).

۲۰-۶- متوسط درآمد خالص سالانه یک خانوار شهری برحسب انواع منابع تأمین درآمد (ریال)

۱۳۸۴	۱۳۸۰	۱۳۷۵	شرح
۶۶۶۴۰۷۲۳	۳۵۵۹۵۶۹۱	۱۲۸۱۸۸۰۱	جمع
۲۱۹۹۸۷۴۳	۹۳۲۳۴۲۳	۳۵۰۰۰۰۰	درآمد از حقوق بگیری
۱۱۵۷۹۶۴۷	۴۹۷۲۶۸۳	۱۹۵۲۷۸۲	بخش عمومی
۸۹۴۱۵۳۳	۳۸۵۵۲۰۸	۱۷۲۹۸۶۳	پولی
۲۶۳۸۱۱۴	۱۱۱۷۴۷۵	۲۲۲۹۱۹	غیرپولی
۱۵۰۴۰۲	۴۷۳۱۴	۰	بخش تعاونی
۱۱۵۵۶۱	۴۱۲۷۰	۰	پولی
۳۴۸۴۱	۶۰۴۴	۰	غیرپولی
۱۰۲۶۸۶۹۳	۴۳۰۳۴۲۶	۱۵۴۷۲۱۸	بخش خصوصی
۹۰۷۷۰۴۹	۳۶۸۷۰۰۶	۱۴۸۴۷۰۸	پولی
۱۱۹۱۶۴۴	۶۱۶۴۲۰	۶۲۵۱۰	غیرپولی
۱۶۴۹۵۶۴۲	۹۴۹۶۴۳۶	۳۵۶۵۴۹۱	درآمد از مشاغل آزاد
۲۴۵۷۵۶	۲۵۴۵۶۹	۱۴۲۹۶۴	کشاورزی
۲۳۲۵۱۲	۲۴۳۰۸۲	۱۳۴۵۸۳	پولی
۱۳۲۴۴	۱۱۴۸۷	۸۳۸۱	غیرپولی
۱۶۲۴۹۸۸۶	۹۲۴۱۸۶۷	۳۴۲۲۵۲۷	غیرکشاورزی
۱۶۰۵۱۲۸۸	۹۰۹۱۸۴۸	۳۳۴۳۹۴۹	پولی
۱۹۸۵۹۸	۱۵۰۰۱۹	۷۸۵۷۸	غیرپولی
۲۸۱۴۶۳۳۸	۱۶۷۷۵۸۳۲	۵۷۵۳۳۱۰	درآمدهای متفرقه
۱۱۲۴۰۵۷۳	۵۹۲۴۲۰۷	۱۲۷۴۸۳۰	پولی
۱۶۹۰۵۷۶۵	۱۰۸۵۱۶۲۵	۴۴۷۸۴۸۰	غیرپولی



سالنامه آماری استان تهران-۱۳۸۸ _____ ۲۰- هزینه و درآمد خانوار

۶-۲۰- متوسط درآمد خالص سالانه یک خانوار شهری برحسب انواع منابع تأمین درآمد(دنباله) (ریال)

۱۳۸۸	۱۳۸۷	۱۳۸۶	۱۳۸۵	شرح
۱۱۳۴۹۷۶۳۲	۱۱۵۹۳۲۷۲۷	۱۰۱۳۷۳۹۲۲	۸۴۴۵۸۲۰۵	جمع
۳۶۸۶۶۷۰۳	۳۴۰۷۸۹۹۸	۲۹۲۹۹۸۳۸	۲۶۴۴۹۰۶۵	درآمد از حقوق بگیری
۱۴۸۷۸۴۷۰	۱۳۱۹۵۸۷۳	۱۲۴۵۹۵۱۲	۱۲۱۵۸۲۱۳	بخش عمومی
۱۱۷۷۹۳۵۷	۱۰۴۹۲۰۱۶	۹۸۰۴۷۷۹	۹۵۵۳۵۶۲	پولی
۳۰۹۹۱۱۳	۲۷۰۳۸۵۷	۲۶۵۴۷۳۳	۲۶۰۴۶۵۱	غیرپولی
۱۱۲۴۶۲	۱۸۲۵۰۱	۶۰۸۴۳	۱۰۷۲۲۹	بخش تعاونی
۱۰۸۲۵۵	۱۵۷۳۳۱	۵۱۱۶۶	۱۰۱۳۰۸	پولی
۴۲۰۷	۲۵۱۷۰	۹۶۷۷	۵۹۲۱	غیرپولی
۲۱۸۷۵۷۷۲	۲۰۷۰۰۶۲۵	۱۶۷۷۹۴۸۳	۱۴۱۸۳۶۲۳	بخش خصوصی
۱۸۹۳۲۰۹۳	۱۸۱۲۶۰۰۶	۱۴۲۶۰۶۱۹	۱۲۲۷۰۶۲۰	پولی
۲۹۴۳۶۷۹	۲۵۷۴۶۱۹	۲۵۱۸۸۶۴	۱۹۱۳۰۰۳	غیرپولی
۱۸۹۵۰۰۹۲	۲۲۵۲۹۳۲۹	۲۲۹۵۶۷۵۶	۱۹۸۶۷۷۴۵	درآمد از مشاغل آزاد
۲۵۲۱۳۴	۲۳۷۸۰۷	۱۶۴۰۶۵	۱۴۴۱۰۰	کشاورزی
۲۵۰۴۴۳	۲۳۴۶۰۶	۱۳۹۶۱۸	۱۳۳۴۵۶	پولی
۱۶۹۱	۳۲۰۱	۲۴۴۴۷	۱۰۶۴۴	غیرپولی
۱۸۶۹۷۹۵۸	۲۲۲۹۱۵۲۱	۲۲۷۹۲۶۹۲	۱۹۷۲۳۶۴۵	غیرکشاورزی
۱۸۵۴۳۸۶۹	۲۲۰۰۹۱۱۶	۲۲۳۸۵۵۶۵	۱۹۴۷۰۶۰۰	پولی
۱۵۴۰۸۹	۲۸۲۴۰۵	۴۰۷۱۲۷	۲۵۳۰۴۵	غیرپولی
۵۷۶۸۰۸۳۷	۵۹۳۲۴۴۰۰	۴۹۱۱۷۳۲۸	۳۸۱۴۱۳۹۵	درآمدهای متفرقه
۲۵۳۴۴۴۰۵	۲۲۴۰۳۳۵۶	۱۷۸۸۶۰۴۵	۱۴۴۰۹۳۶۳	پولی
۳۲۳۳۶۴۳۲	۳۶۹۲۱۰۴۴	۳۱۲۳۱۲۸۳	۲۳۷۳۲۰۳۲	غیرپولی

مأخذ- مرکز آمار ایران.

نتایج آمارگیری از هزینه و درآمد خانوار شهری. تهران: ۱۳۸۸، ۱۳۸۷، ۱۳۸۶، ۱۳۸۵، ۱۳۸۴، ۱۳۸۰، ۱۳۷۵.

(۷ نشریه مربوط به سالهای ۱۳۷۵ و ۱۳۸۰ لغایت ۱۳۸۸).

۲۰-۷- متوسط درآمد خالص سالانه یک خانوار روستائی برحسب انواع منابع تأمین درآمد (ریال)

۱۳۸۴	۱۳۸۰	۱۳۷۵	شرح
۳۷۵۱۲۲۹۴	۲۰۶۹۵۱۴۶	۷۳۸۹۲۹۲	جمع
۱۴۷۶۰۲۲۹	۷۵۱۶۲۰۱	۲۶۸۴۸۱۳	درآمد از حقوق بگیری
۳۶۲۹۳۸۹	۳۷۲۹۶۶۷	۱۱۵۹۸۱۴	بخش عمومی
۲۸۲۴۵۹۰	۲۵۶۶۹۴۰	۱۰۵۸۱۷۴	پولی
۸۰۴۷۹۹	۱۱۶۲۷۲۷	۱۰۱۶۴۰	غیر پولی
۱۱۱۷۰۷	۱۷۱۶۵	۰	بخش تعاونی
۱۰۲۲۸۲	۱۴۴۷۸	۰	پولی
۹۴۲۵	۲۶۸۷	۰	غیر پولی
۱۱۰۱۹۱۳۳	۳۷۶۹۳۶۹	۱۵۲۴۹۹۹	بخش خصوصی
۹۹۸۴۶۱۹	۳۳۵۷۰۰۴	۱۴۳۹۱۲۶	پولی
۱۰۳۴۵۱۴	۴۱۲۳۶۵	۸۵۸۷۳	غیر پولی
۱۱۹۵۲۴۷۶	۷۳۵۱۶۰۶	۲۹۱۰۴۹۷	درآمد از مشاغل آزاد
۳۴۸۲۱۲۱	۱۱۶۹۸۰۵	۹۷۴۶۷۳	کشاورزی
۳۱۶۸۶۴۱	۱۰۹۵۰۴۷	۸۸۹۷۳۶	پولی
۳۱۳۴۸۰	۷۴۷۵۸	۸۴۹۳۷	غیر پولی
۸۴۷۰۳۵۵	۶۱۸۱۸۰۱	۱۹۳۵۸۲۴	غیرکشاورزی
۸۱۰۱۴۶۷	۵۹۸۷۰۹۰	۱۸۷۳۰۹۸	پولی
۳۶۸۸۸۸	۱۹۴۷۱۱	۶۲۷۳۶	غیر پولی
۱۰۸۶۹۵۸۹	۵۸۲۸۰۳۹	۱۷۹۳۹۸۲	درآمدهای متفرقه
۴۷۸۰۹۱۳	۱۹۱۸۵۷۹	۴۶۰۸۱۸	پولی
۶۰۸۸۶۷۶	۳۹۰۹۴۶۰	۱۳۳۳۱۶۴	غیر پولی



سالنامه آماری استان تهران-۱۳۸۸ _____ ۲۰- هزینه و درآمد خانوار

۲۰-۷- متوسط درآمد خالص سالانه یک خانوار روستائی برحسب انواع منابع تأمین درآمد (دنباله) (ریال)

۱۳۸۸	۱۳۸۷	۱۳۸۶	۱۳۸۵	شرح
۷۰۷۱۹۶۷۱	۶۷۶۹۳۷۰۹	۵۱۷۴۶۹۹۷	۴۱۳۴۰۶۳۶	جمع
۳۲۶۵۴۵۰۲	۳۰۵۱۰۵۶۰	۲۴۷۷۱۷۸۸	۲۳۰۴۸۹۸۴	درآمد از حقوق بگیری
۸۱۴۷۵۴۵	۸۲۷۰۷۰۹	۶۳۵۵۱۳۶	۸۷۲۶۹۳۹	بخش عمومی
۵۹۶۰۸۶۷	۶۲۹۰۹۳۲	۴۵۶۳۱۸۲	۶۳۰۰۹۶۵	پولی
۲۱۸۶۶۷۸	۱۹۷۹۷۷۷	۱۷۹۱۹۵۴	۲۴۲۵۹۷۴	غیرپولی
۲۵۵۷۳۹	۸۸۹۹۴	۱۵۵۶۷۲	۲۹۴۹۷	بخش تعاونی
۲۰۱۴۹۶	۶۵۶۴۳	۱۳۹۳۳۴	۲۹۰۳۲	پولی
۵۴۲۴۳	۲۳۳۵۱	۱۶۳۳۸	۴۶۵	غیرپولی
۲۴۲۵۱۲۱۸	۲۲۱۵۰۸۵۷	۱۸۲۶۰۹۸۱	۱۴۲۹۲۵۴۹	بخش خصوصی
۲۲۲۵۶۶۰۵	۱۹۸۹۵۹۸۸	۱۶۰۲۷۷۹۸	۱۲۵۱۰۰۲۹	پولی
۱۹۹۴۶۱۳	۲۲۵۴۸۶۹	۲۲۳۳۱۸۳	۱۷۸۲۵۲۰	غیرپولی
۱۴۹۱۷۶۶۴	۱۴۳۷۵۸۸۸	۱۵۴۴۲۳۴۸	۱۰۸۵۹۶۹۷	درآمد از مشاغل آزاد
۳۳۵۷۹۰۵	۲۶۶۷۰۰۳	۲۶۹۱۰۴۴	۲۱۴۵۴۲۰	کشاورزی
۳۲۰۷۶۶۶	۲۳۲۹۸۱۱	۲۴۴۸۱۲۳	۱۹۹۸۱۷۸	پولی
۱۵۰۲۳۹	۳۳۷۱۹۲	۲۴۲۹۲۱	۱۴۷۲۴۲	غیرپولی
۱۱۵۵۹۷۵۹	۱۱۷۰۸۸۸۶	۱۲۷۵۱۳۰۴	۸۷۱۴۲۷۸	غیرکشاورزی
۱۱۲۶۹۸۳۱	۱۱۲۳۴۲۳۹	۱۲۱۷۸۵۳۸	۸۲۸۰۰۰۰	پولی
۲۸۹۹۲۸	۴۷۴۶۴۷	۵۷۲۷۶۶	۴۳۴۲۷۸	غیرپولی
۲۳۲۱۷۳۱۲	۲۲۸۰۶۲۶۱	۱۸۵۳۲۸۶۱	۱۴۴۳۱۹۵۵	درآمدهای متفرقه
۱۰۶۸۷۰۷۴	۸۸۴۳۷۷۳	۷۹۹۰۰۸۲	۶۵۳۷۳۳۸	پولی
۱۲۵۳۰۲۳۸	۱۳۹۶۲۴۸۸	۱۰۵۴۲۷۷۹	۷۸۹۴۶۱۷	غیرپولی

مأخذ- مرکز آمار ایران.

نتایج آمارگیری از هزینه و درآمد خانوار روستائی. تهران: ۱۳۸۸، ۱۳۸۷، ۱۳۸۶، ۱۳۸۵، ۱۳۸۴، ۱۳۸۰، ۱۳۷۵ (۷ نشریه مربوط به سالهای ۱۳۷۵ و ۱۳۸۰ لغایت ۱۳۸۸).