



مقدمه

در خرداد ماه سال ۱۳۱۸، اولین قانون سرشماری به تصویب مجلس شورای ملی رسید. در اجرای این قانون، سرشماری جمعیت از دهم اسفند ماه همان سال در شهر تهران و در سال‌های ۱۳۱۹ و ۱۳۲۰ در ۳۳ شهر کشور به تدریج به اجرا درآمد، ولی ادامه آن به علت وقایع شهریور ۱۳۲۰ به تعویق افتاد. در اسفند ماه ۱۳۳۱، سازمان همکاری آمار عمومی تشکیل شد و در فروردین سال ۱۳۳۲ قانون آمار و سرشماری به تصویب رسید. در این سال، اداره آمار و سرشماری از اداره کل آمار و ثبت احوال جدا شد و به سازمان همکاری آمار عمومی پیوست و به این ترتیب، برای اولین بار سازمانی به‌طور انحصاری موظف به جمع‌آوری آمار شد. این سازمان در سال ۱۳۳۴ به وزارت کشور وابسته شد و نام آن به "اداره کل آمار عمومی" تغییر یافت و سپس در سال ۱۳۳۵، اولین سرشماری عمومی جمعیت را در کل کشور به اجرا درآورد.

با تأسیس اداره کل آمار عمومی و اجرای سرشماری عمومی کشور در سال ۱۳۳۵، فعالیت‌های آماری وارد مرحله جدیدی شد و همه‌ساله طرح‌های گوناگون آماری در زمینه‌های مختلف اجتماعی - اقتصادی به مرحله اجرا درآمد. نیاز روزافزون دستگاه‌های برنامه‌ریزی کشور به آمار و اطلاعات و ضرورت همکاری نزدیک سازمان اصلی تولیدکننده آمار با دستگاه برنامه‌ریزی، موجب شد تا در سال ۱۳۴۴، اداره

اطلاعات آماری این فصل، شامل تعداد جمعیت و ویژگی‌های آن براساس آخرین سرشماری جمعیت در سال ۱۳۸۵ و مقایسه اقلام منتخب جمعیتی در سرشماری‌های انجام شده و نیز تعداد وقایع حیاتی ولادت، فوت، ازدواج و طلاق می‌باشد که در زیر به سابقه تولید آمار در هر یک از زمینه‌های یاد شده، اشاره می‌شود.

در زمان قاجاریه تلاش‌های پراکنده‌ای برای شمارش جمعیت انجام گرفت که اغلب به صورت موردی به اجرا درآمده است.

در سال ۱۲۹۷، اداره ثبت احوال کشور به منظور ثبت وقایع چهارگانه، تأسیس شد. با ثبت اطلاعات مربوط به ولادت، فوت، ازدواج و طلاق توسط اداره مذکور، ضرورت اطلاع از جمعیت کشور و تعیین سازمانی که موظف به جمع‌آوری این اطلاعات باشد، مورد توجه قرار گرفت.

در سال ۱۳۰۳ شمسی، با تصویب آیین‌نامه‌ای، مسئولیت جمع‌آوری و تمرکز بخشیدن به آمارهای مورد نیاز، برعهده وزارت کشور گذاشته شد. تصویب نامه مذکور با انجام تغییراتی در سال ۱۳۰۷، از

تصویب مجلس شورای ملی وقت گذشت و جنبه قانونی یافت و از آن زمان، اداره ثبت

احوال کشور به "اداره کل آمار و ثبت احوال" تغییر نام داد. اداره مذکور از سال ۱۳۴۹ با نام "سازمان ثبت احوال کشور"، به انجام وظایف قانونی خود ادامه داده است.

از فاصله متداول ده ساله، به انجام یک تمام‌شماری از جمعیت کشور تحت عنوان "طرح آمارگیری جاری جمعیت سال ۱۳۷۰" اقدام کند و برای اولین بار در کشور، سرشماری جمعیت را با یک آمارگیری نمونه‌ای همراه سازد. در سال ۱۳۷۵، پنجمین سرشماری عمومی نفوس و مسکن به مرحله اجرا درآمد. و سرشماری ۱۳۸۵، ششمین سرشماری عمومی نفوس و مسکن کشور است که در آبان ماه ۱۳۸۵ در سراسر کشور به اجرا درآمد.

سرشماری ۱۳۸۵ دارای ویژگی‌هایی است که آن را از سرشماری‌های پیشین متمایز می‌کند. از نظر شیوه اندازه‌گیری صفات، سرشماری ۱۳۸۵ نخستین سرشماری کشور است که روش "سرشماری همراه با نمونه‌گیری" در آن پیاده شده است.

ویژگی دیگر سرشماری ۱۳۸۵ استفاده از روش "تشخیص هوشمند نویسه‌ها" تصویربرداری مستقیم از پرسشنامه‌ها و تبدیل تصاویر به داده‌ها در استخراج اطلاعات سرشماری می‌باشد.

آمارهای این فصل براساس نتایج سرشماری عمومی نفوس و مسکن سال ۱۳۸۵ همراه با خلاصه‌ای از نتایج سرشماری‌های قبلی و آمارگیری جاری جمعیت سال ۱۳۷۰ ارائه می‌شود. همچنین آمار مربوط به وقایع حیاتی ولادت، فوت، ازدواج و طلاق که توسط سازمان ثبت احوال کشور ثبت می‌شود نیز، در این فصل ارائه شده است.

کل آمار عمومی از وزارت کشور جدا و با نام "مرکز آمار ایران" به سازمان برنامه وابسته شود. این مرکز به عنوان اولین اقدام، سرشماری عمومی نفوس و مسکن را طبق قانون در آبان ماه سال ۱۳۴۵ به مرحله اجرا درآورد.

بنا به ضرورت، قانون تأسیس مرکز آمار ایران در سال ۱۳۵۳ مورد تجدید نظر قرار گرفت و قانون فعلی این مرکز به تصویب رسید.

با تصویب قانون جدید مرکز آمار ایران و اعمال تجدید نظر در

ساختار سازمانی آن، این مرکز در آبان سال ۱۳۵۵ دومین سرشماری عمومی نفوس و مسکن کشور را به انجام رسانید.

در سال ۱۳۶۵، اولین سرشماری عمومی نفوس و مسکن در

نظام جمهوری اسلامی ایران به مرحله اجرا درآمد که نتایج آن، اطلاعات و آمارهای لازم را برای انجام برنامه‌ریزی‌های توسعه اجتماعی - اقتصادی کشور فراهم آورد.

افزایش غیر قابل انتظار جمعیت کشور طی سال‌های ۱۳۵۵ لغایت ۱۳۶۵ که آگاهی از روند تغییرات جمعیت پس از سال ۱۳۵۵ را مورد تأکید قرار می‌داد و نیز وجود جابه‌جایی‌های عمده جمعیت، ناشی از جنگ تحمیلی که چارچوب‌های آماری حاصل از سرشماری عمومی نفوس و مسکن سال ۱۳۶۵ را دستخوش دگرگونی‌های بزرگ و غیرقابل اغماض کرده بود، سیستم برنامه‌ریزی کشور و به تبع آن، مرکز آمار ایران را بر آن داشت که در زمانی کوتاه‌تر

تعاریف مفاهیم**جمعیت (جامعه مورد سرشماری):**

اعضای همه خانوارهای معمولی ساکن، مؤسسه‌ای و گروهی که اقامتگاه معمولی آنان در زمان سرشماری در ایران قرار دارد و نیز اعضای تمامی خانوارهای معمولی غیر ساکن کشور، جامعه مورد سرشماری را تشکیل می‌دهند. اعضای هیئت‌های سیاسی و سفارتخانه‌های خارجی در ایران و افراد خانوار آنان جزو جامعه مورد سرشماری محسوب نمی‌شوند، اما ایرانیان عضو هیئت‌های سیاسی و سفارتخانه‌های ایران در خارج از کشور و افراد خانوار آنان، جزو جامعه مورد سرشماری به حساب می‌آیند.

خانوار معمولی: خانوار معمولی از چند نفر تشکیل می‌شود که با هم در یک اقامتگاه زندگی می‌کنند، با یکدیگر هم‌خرج هستند و معمولاً با هم غذا می‌خورند. در مواردی خانوار معمولی می‌تواند یک نفره باشد.

خانوار معمولی ساکن: خانواری که در اقامتگاه ثابت (مکان‌های محل سکونت ساخته شده از مصالح سخت و نیز چادر ثابت، آلونک، کپر و ...) سکونت دارد، "خانوار معمولی ساکن" نامیده می‌شود.

خانوار معمولی غیر ساکن:

خانواری که در زمان سرشماری در اقامتگاه ثابتی سکونت ندارد "خانوار معمولی غیر ساکن" نامیده می‌شود. این دسته از خانوارها سه گروه زیر را در بر می‌گیرد:

۱- خانوارهایی که در زمان سرشماری در کوچ به سر می‌برند و یا در خارج شهرها و آبادی‌ها در سرپناه قابل حمل زندگی می‌کنند.

۲- خانوارهایی که در محل ثابتی زندگی نمی‌کنند و به‌طور مداوم محل زندگی خود را تغییر می‌دهند، مانند کولی‌ها.

۳- خانوارهایی که محل زندگی مشخصی ندارند و شب‌ها معمولاً در پارک‌ها، خرابه‌ها، زیر پل‌ها و... بیتوته می‌کنند.

خانوار مؤسسه‌ای: مجموعه افرادی که به دلیل داشتن هدف یا ویژگی‌های مشترک با هم در یک مؤسسه زندگی می‌کنند و آن مؤسسه بنا بر مجوز یا براساس مقررات و ضوابط معینی مسئولیت منزل دادن (ارائه محل سکونت همراه با خدمات و تسهیلات) به آنان را بر عهده دارد خانوار مؤسسه‌ای نامیده می‌شود، نمونه‌های مشخصی از خانوارهای مؤسسه‌ای عبارتند از:

پادگان‌ها و پاسگاه‌های نظامی و انتظامی، خوابگاه‌های دانشجویی که تحت مدیریت یکی از دانشگاه‌ها اداره می‌شود بجز خوابگاه‌های متأهلین، آسایشگاه‌های روانی و ...

خانوار گروهی: مجموعه افرادی که تمام یا اغلب آنان به دلیل دارا بودن شرایط خاص (به‌طور عمده داشتن ویژگی مشترک) اقامتگاه مشترکی را برای سکونت خود انتخاب کرده‌اند و به‌طور مشترک امور زندگی در آن اقامتگاه را اداره می‌کنند خانوار گروهی

نامیده می‌شود.

عبارت است از مجموع تعداد اعضای همه خانوارهای معمولی ساکن، مؤسسه‌ای و گروهی که اقامتگاه معمولی آنان در زمان سرشماری در آن آبادی واقع است.

جمعیت غیر ساکن: منظور از جمعیت غیر ساکن در هر یک از محدوده‌های شهرستان، استان یا کشور، جمعیت تمامی خانوارهای معمولی غیر ساکنی است که در همان محدوده سرشماری شده‌اند.

سرپرست خانوار: عضوی از خانوار است که سایر اعضا او را به این عنوان می‌شناسند. لازم به ذکر است، سرپرست خانوار عضوی از خانوار است که معمولاً مسئولیت تأمین تمام یا بخش عمده‌ای از هزینه‌های خانوار یا تصمیم‌گیری در مورد نحوه هزینه کردن درآمدهای خانوار را بر عهده دارد.

سرپرست خانوار لزوماً مسن‌ترین عضو خانوار نیست و می‌تواند

زن یا مرد باشد و معمولاً بیش‌تر از ده سال سن دارد، بدیهی است که در خانوار یک نفره، تنها عضو خانوار، سرپرست خانوار محسوب می‌شود. **سن:** منظور از سن، تعداد سال‌های کاملی است که از زمان تولد فرد گذشته است.

میانگین سنی: متوسط سن افراد یک جامعه است.

میان سنی: سنی است که جمعیت را از نظر تعداد به دو گروه مساوی تقسیم کند.

گزیده اطلاعات

شهر (نقطه شهری): منظور از شهر، هر یک از نقاط جغرافیایی است که دارای شهرداری باشد. در سرشماری‌های قبل از سال ۱۳۶۵، تمامی مراکز شهرستان‌ها (بدون در نظر گرفتن تعداد جمعیت آن‌ها) و نقاطی که تعداد جمعیت آن‌ها در موقع سرشماری، پنج هزار نفر و بیش‌تر بوده شهر به حساب آمده است.

آبادی (نقطه روستایی): آبادی به مجموعه یک یا چند مکان و اراضی به هم پیوسته (اعم از کشاورزی و غیر کشاورزی) گفته می‌شود که خارج از محدوده شهرها واقع شده و دارای محدوده ثبتی یا عرفی مستقل باشد. اگر آبادی در زمان سرشماری، محل سکونت خانوار یا خانوارهایی باشد "دارای سکنه" و در غیر این صورت، "خالی از سکنه" تلقی می‌شود.

جمعیت ساکن در نقاط شهری: منظور از جمعیت ساکن در نقاط شهری در هر یک از محدوده‌های بخش، شهرستان، استان یا کشور، جمعیت تمامی شهرهایی است که در همان محدوده قرار دارد و جمعیت هر شهر، عبارت است از مجموع تعداد اعضای همه خانوارهای معمولی ساکن، مؤسسه‌ای و گروهی که اقامتگاه معمولی آنان در زمان سرشماری در آن شهر واقع است.

جمعیت ساکن در نقاط روستایی: منظور از جمعیت ساکن در نقاط روستایی در هر یک از محدوده‌های دهستان، بخش، شهرستان، استان یا کشور، جمعیت تمامی آبادی‌هایی است که در همان محدوده قرار دارد و جمعیت هر آبادی،

در سال ۱۳۸۸، بیش از ۲۳۶۵۷ ولادت ثبت شده که از این تعداد ۴۹ درصد متولدین دختر بوده‌اند. همچنین در این سال حدود ۱۸۳۲۶ ازدواج و حدود ۱۵۱۳ طلاق به ثبت رسیده است

براساس آخرین سرشماری عمومی نفوس و مسکن در آبان ۱۳۸۵ جمعیت استان برابر با ۱۲۲۸۱۵۵ نفر بوده (۳/۵۰٪ مرد و ۷/۴۹٪ زن) که در مقایسه با سرشماری عمومی نفوس و مسکن آبان ۱۳۷۵ متوسط رشد سالانه جمعیت معادل ۰/۵ درصد بوده است. بیشترین جمعیت در سال ۱۳۸۵ متعلق

به گروه سنی ۲۴-۲۰ سال (۱/۱۲ درصد جمعیت) بوده است. در سرشماری سال ۱۳۸۵ تعداد ۲۸۱۳۰۱ خانوار در استان وجود داشته که از این تعداد حدود ۸/۶۰ درصد در نقاط شهری و ۲/۳۹ درصد در نقاط روستایی ساکن بوده‌اند. در این سال میانگین سنی مردان و زنان ۲۸/۰ سال بوده است. همچنین میانگین سنی مردان در اولین ازدواج ۲/۲۶ و زنان ۲/۲۳ سال بوده است.

۲-۱- جمعیت و متوسط رشد سالانه استان

متوسط رشد سالانه (درصد)	تعداد جمعیت	سال
-	۷۷۷۱۲۳ ۱۳۵۵
۲/۹	۱۰۳۳۵۶۸ ۱۳۶۵
۲	۱۱۴۱۶۲۵ ۱۳۷۰
۰/۴۶	۱۱۶۸۰۱۱ ۱۳۷۵
۰/۵	۱۲۲۸۱۵۵ ۱۳۸۵

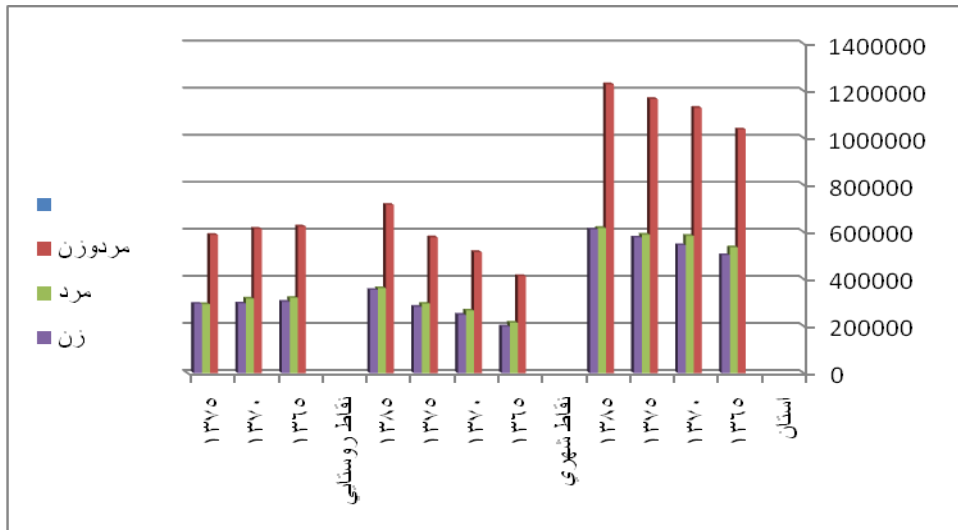
۲-۲- خانوار و جمعیت برحسب جنس در نقاط شهری و روستایی

جمعیت			تعداد خانوار	شرح
زن	مرد	مرد و زن		
				کل استان.....
۵۰۱۶۸۱	۵۳۴۵۲۱	۱۰۳۶۲۰۲	۱۷۳۲۴۵ مهر ۱۳۶۵
۵۴۴۳۷۷	۵۸۳۷۳۹	۱۱۲۸۱۱۶	۱۸۷۲۱۴ مهر ۱۳۷۰
۵۷۶۷۵۶	۵۸۸۶۰۸	۱۱۶۵۳۶۴	۲۱۳۳۹۰ آبان ۱۳۷۵
۶۱۰۸۱۳	۶۱۷۳۴۲	۱۲۲۸۱۵۵	۲۸۱۳۰۱ آبان ۱۳۸۵
				نقاط شهری.....
۱۹۸۲۹۴	۲۱۴۳۳۶	۴۱۲۶۲۰	۷۴۱۰۹ مهر ۱۳۶۵
۲۴۷۹۳۹	۲۶۶۶۳۲	۵۱۴۵۷۱	۹۱۸۱۶ مهر ۱۳۷۰
۲۸۱۸۱۹	۲۹۵۴۱۲	۵۷۷۲۳۱	۱۱۱۲۱۳ آبان ۱۳۷۵
۳۵۴۲۴۶	۳۶۱۳۵۱	۷۱۵۵۹۷	۱۷۰۹۶۸ آبان ۱۳۸۵
				نقاط روستایی.....
۳۰۳۳۸۷	۳۲۰۱۹۵	۶۲۳۵۸۲	۹۹۱۳۶ مهر ۱۳۶۵
۲۹۶۴۳۸	۳۱۷۱۰۷	۶۱۳۵۴۵	۹۵۳۹۸ مهر ۱۳۷۰
۲۹۴۹۳۷	۲۹۳۱۹۶	۵۸۸۱۳۲	۱۰۲۰۷۷ آبان ۱۳۷۵
۲۵۶۵۶۷	۲۵۵۹۹۱	۵۱۲۵۵۸	۱۱۰۳۳۳ آبان ۱۳۸۵

مأخذ- مرکز آمار ایران

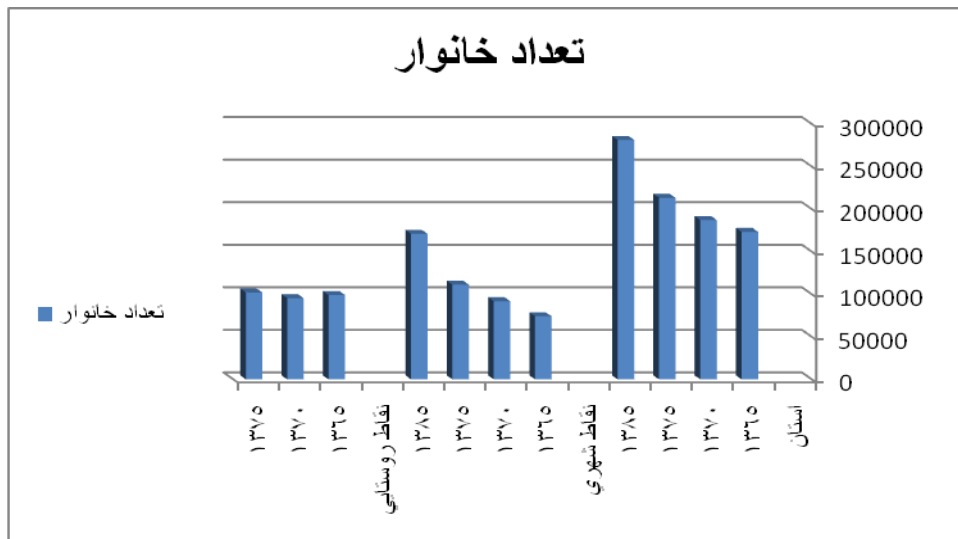
نمودار (۱-۲) - جمعیت شهری و روستایی استان و برحسب جنس در سرشماریهای ۱۳۶۵

الی ۱۳۸۵



مآخذ : جدول ۲-۲

نمودار (۲-۲) - خانوار شهری و روستایی استان در سرشماریهای ۱۳۶۵ الی ۱۳۸۵



۲-۳- جمعیت بر حسب گروههای سنی

آبان ۱۳۸۵	آبان ۱۳۷۵	مهر ۱۳۷۰	مهر ۱۳۶۵	گروه سنی
۱۲۲۸۱۵۵	۱۱۶۸۰۱۱	۱۱۴۱۶۳۵	۱۰۳۶۲۰۲	کل استان
۹۳۰۲۱	۱۳۰۳۴۷	۱۷۸۵۰۹	۱۹۵۰۵۱	۰-۴ ساله
۹۶۲۱۰	۱۷۹۶۰۸	۱۸۹۶۹۱	۱۷۵۲۶۷	۵-۹ ساله
۱۳۲۷۳۶	۱۸۲۸۸۲	۱۶۸۸۹۴	۱۳۸۸۸۳	۱۰-۱۴ ساله
۱۶۶۴۴۹	۱۴۸۵۳۹	۱۳۳۹۱۶	۱۱۹۷۹۲	۱۵-۱۹ ساله
۱۴۸۶۹۱	۱۰۱۵۳۹	۱۰۳۲۱۴	۸۰۱۷۸	۲۰-۲۴ ساله
۱۲۲۶۵۱	۸۷۹۳۰	۷۰۴۴۲	۶۲۷۰۱	۲۵-۲۹ ساله
۹۴۸۸۲	۶۷۱۹۳	۵۸۱۷۶	۴۸۶۴۳	۳۰-۳۴ ساله
۸۴۹۳۳	۵۸۱۰۳	۴۷۰۲۱	۳۸۴۵۸	۳۵-۳۹ ساله
۶۵۲۶۹	۴۴۰۲۸	۳۶۲۸۹	۳۲۸۲۸	۴۰-۴۴ ساله
۵۵۰۲۲	۳۵۰۹۶	۳۱۰۰۵	۳۱۵۶۸	۴۵-۴۹ ساله
۴۱۴۷۵	۲۹۱۸۸	۳۰۴۳۵	۳۳۷۴۰	۵۰-۵۴ ساله
۳۱۷۷۴	۲۵۹۶۱	۳۰۰۸۴	۳۰۲۸۸	۵۵-۵۹ ساله
۲۶۳۹۳	۲۷۲۳۲	۲۹۱۹۸	۲۳۵۰۱	۶۰-۶۴ ساله
۲۱۶۸۶	۲۴۳۶۸	۱۷۸۱۶	۸۳۶۲	۶۵-۶۹ ساله
۲۱۰۰۳	۱۶۶۲۲	۶۹۲۰	۵۲۳۹	۷۰-۷۴ ساله
۱۵۴۲۵	۴۵۸۸	۲۸۲۶	۳۶۴۹	۷۵-۷۹ ساله
۸۰۵۸	۱۹۲۹	۲۵۷۷	۳۸۶۹	۸۰-۸۴ ساله
۲۴۷۷	۲۷۸۵	۴۰۳۰	۳۸۲۲	۸۵ ساله و بیشتر
.	۷۳	۵۸۲	۳۶۳	نامشخص

مأخذ- مرکز آمار ایران

۲-۴- جمعیت بر حسب سن و جنس و وضع سکونت: آبانماه سال ۱۳۸۵

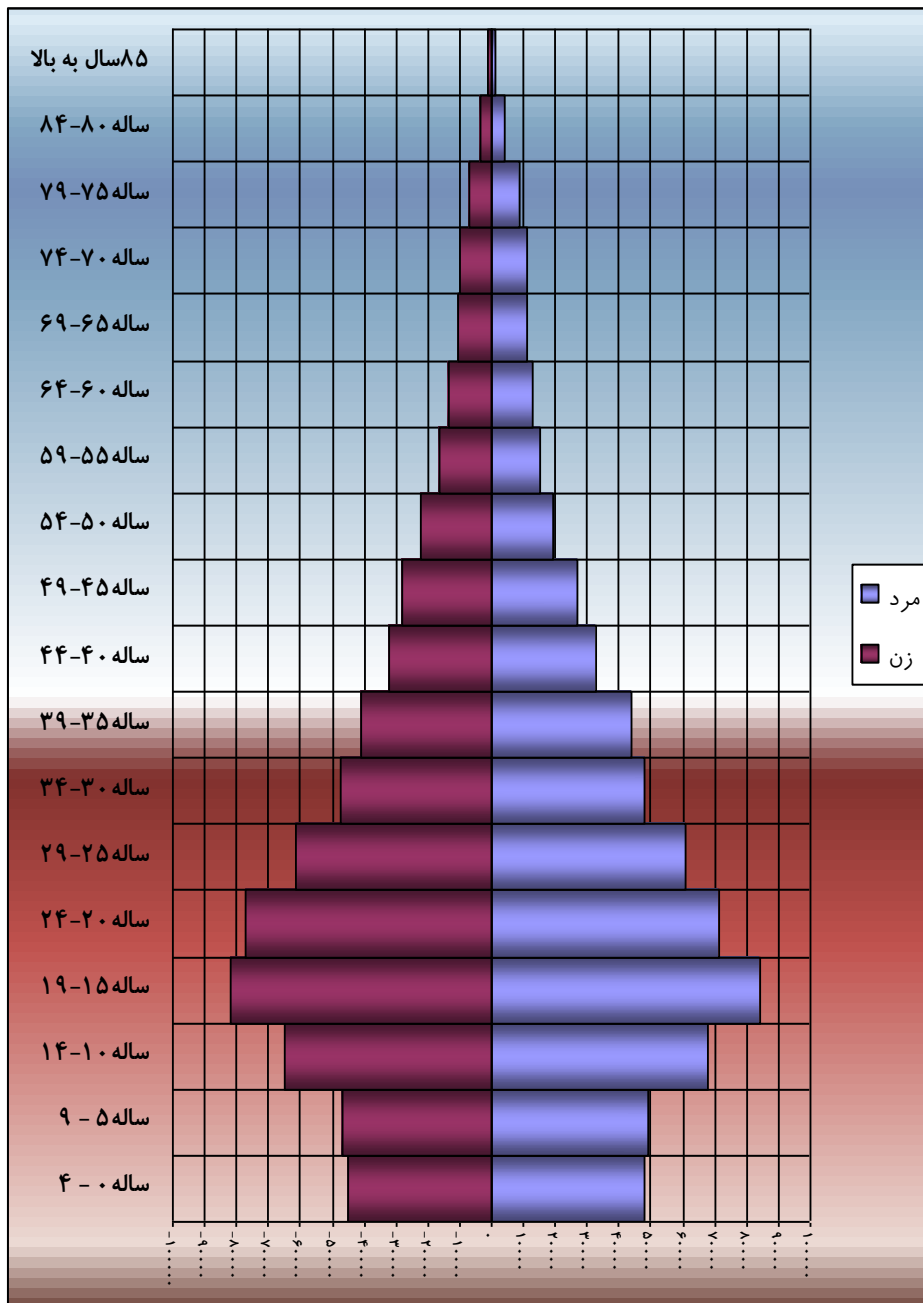
ساکن در نقاط شهری		کل استان			گروه سنی
زن	مرد	زن	مرد	مرد و زن	
۳۵۴۲۴۶	۳۶۱۳۵۱	۶۱۰۸۱۳	۶۱۷۳۴۲	۱۲۲۸۱۵۵	جمع
۲۶۰۶۳	۲۷۴۹۸	۴۵۲۲۱	۴۷۸۰۰	۹۳۰۲۱	۰-۴ ساله
۲۶۴۰۱	۲۷۸۵۲	۴۶۹۴۱	۴۹۲۶۹	۹۶۲۱۰	۵-۹ ساله
۳۶۰۱۵	۳۷۱۸۹	۶۴۶۹۶	۶۸۰۴۰	۱۳۲۷۳۶	۱۰-۱۴ ساله
۴۷۱۲۴	۴۷۹۶۹	۸۲۱۵۵	۸۴۲۹۴	۱۶۶۴۴۹	۱۵-۱۹ ساله
۴۶۴۸۱	۴۲۰۱۶	۷۷۴۸۲	۷۱۲۰۹	۱۴۸۶۹۱	۲۰-۲۴ ساله
۳۷۲۵۴	۳۶۲۶۸	۶۱۵۸۱	۶۱۰۷	۱۲۲۶۵۱	۲۵-۲۹ ساله
۲۸۵۵۶	۲۹۶۶۳	۴۷۱۷۵	۴۷۷۰۷	۹۴۸۸۲	۳۰-۳۴ ساله
۲۵۶۵۱	۲۸۶۲۸	۴۰۸۳۷	۴۴۰۹۶	۸۴۹۳۳	۳۵-۳۹ ساله
۲۰۰۹۶	۲۱۹۹۰	۳۲۴۰۸	۳۲۸۶۱	۶۵۲۶۹	۴۰-۴۴ ساله
۱۶۴۳۳	۱۷۵۲۴	۲۷۸۳۳	۲۷۱۸۹	۵۵۰۲۲	۴۵-۴۹ ساله
۱۲۰۶۱	۱۱۸۴۲	۲۲۲۹۹	۱۹۱۷۶	۴۱۴۷۵	۵۰-۵۴ ساله
۸۴۸۰	۸۵۸۲	۱۶۵۷۷	۱۵۱۹۷	۳۱۷۷۴	۵۵-۵۹ ساله
۶۹۱۹	۶۷۷۰	۱۳۵۰۲	۱۲۸۹۱	۲۶۳۹۳	۶۰-۶۴ ساله
۵۴۱۰	۵۵۹۴	۱۰۴۳۶	۱۱۲۵۰	۲۱۶۸۶	۶۵-۶۹ ساله
۵۰۳۳	۵۳۶۶	۹۶۹۵	۱۱۳۰۸	۲۱۰۰۳	۷۰-۷۴ ساله
۳۵۷۲	۳۹۹۷	۶۹۰۳	۸۵۲۲	۱۵۴۲۵	۷۵-۷۹ ساله
۱۹۵۱	۲۰۵۰	۳۷۱۸	۴۳۴۰	۸۰۵۸	۸۰-۸۴ ساله
۷۴۶	۵۵۳	۱۳۵۴	۱۱۲۳	۲۴۷۷	۸۵-۸۹ ساله

۴-۲- جمعیت بر حسب سن و جنس و وضع سکونت: آبانماه سال ۱۳۸۵ (دنباله)

غیر ساکن		ساکن در نقاط روستائی		گروه سنی
زن	مرد	زن	مرد	
۱۷۳	۱۹۰	۲۵۶۳۹۴	۲۵۵۸۰۱	جمع
۲۳	۲۶	۱۹۱۳۵	۲۰۲۷۶ ۰-۴ ساله
۱۱	۹	۲۰۵۲۹	۲۱۴۰۸ ۵-۹ ساله
۱۷	۱۲	۲۸۶۶۴	۳۰۸۳۹ ۱۰-۱۴ ساله
۲۱	۳۰	۳۵۰۱۰	۳۶۳۹۵ ۱۵-۱۹ ساله
۱۶	۲۵	۳۰۹۸۵	۲۹۱۶۸ ۲۰-۲۴ ساله
۱۲	۱۸	۲۴۳۱۵	۲۴۷۸۴ ۲۵-۲۹ ساله
۱۸	۸	۱۸۶۰۱	۱۸۰۳۶ ۳۰-۳۴ ساله
۱۵	۱۲	۱۵۱۷۱	۱۵۴۵۶ ۳۵-۳۹ ساله
۹	۷	۱۲۳۰۳	۱۰۸۶۴ ۴۰-۴۴ ساله
۹	۱۰	۱۱۳۹۱	۹۶۵۵ ۴۵-۴۹ ساله
۸	۹	۱۰۲۳۰	۷۳۲۵ ۵۰-۵۴ ساله
۶	۳	۸۰۹۱	۶۶۱۲ ۵۵-۵۹ ساله
۵	۸	۶۵۷۸	۶۱۱۳ ۶۰-۶۴ ساله
۱	۱	۱۳۵۹	۱۲۵۶ ۶۵-۶۹ ساله
۶	۶	۴۶۶۱	۵۹۳۶ ۷۰-۷۴ ساله
۳	۳	۳۳۲۹	۴۵۲۲ ۷۵-۷۹ ساله
		۱۷۶۷	۲۲۹۰ ۸۰-۸۴ ساله
		۶۰۸	۵۶۹ ۸۵-۸۹ ساله

مأخذ- مرکز آمار ایران

نمودار ۳-۲- هرم سنی جمعیت آبان ۱۳۸۵



مآخذ: جدول ۴-۲

۲-۵- جمعیت بر حسب نوع خانوار و جنس: آبان ۱۳۸۵

معمولی ساکن		جمع			شرح
زن	مرد	زن	مرد	مرد و زن	
۶۰۹۲۳۳	۶۱۴۶۴۸	۶۱۰۸۱۳	۶۱۷۳۴۲	۱۲۲۸۱۵۵	جمع
۳۵۴۲۴۶	۳۵۸۶۵۷	۳۵۴۲۶۶	۳۶۱۳۵۱	۷۱۵۵۹۷	ساکن در نقاط شهری
۲۵۴۸۱۴	۲۵۵۸۰۱	۲۵۶۳۹۴	۲۵۵۸۰۱	۵۱۲۱۹۵	ساکن در نقاط روستایی
.	.	۱۷۳	۱۹۰	۳۶۳	غیر ساکن

معمولی غیر ساکن		دستجمعی		شرح
زن	مرد	زن	مرد	
۱۷۳	۱۹۰	۱۵۸۰	۲۶۹۴	جمع
.	.	.	۲۶۹۴	ساکن در نقاط شهری
.	.	۱۵۸۰	.	ساکن در نقاط روستایی
۱۷۳	۱۹۰	.	.	غیر ساکن

مأخذ- مرکز آمار ایران

۲-۶- خانوارهای معمولی در نقاط شهری و روستایی بر حسب شهرستان: آبان ۱۳۸۵

شهرستان	جمع	خانوارهای معمولی ساکن		خانوارهای معمولی غیر ساکن
		روستایی	شهری	
کل استان	۲۸۱۲۱۶	۱۱۰۲۴۸	۱۷۰۹۶۸	۰۰۰
اردبیل	۱۳۲۰۶۹	۲۷۳۴۴	۱۰۴۷۲۵	۰۰۰
بيله سوار	۱۱۷۲۴	۶۹۵۶	۴۷۶۸	۰۰۰
پارس آباد	۳۴۱۶۶	۱۵۶۳۸	۱۸۵۲۸	۰۰۰
خلخال	۲۳۱۶	۱۱۴۷۸	۱۱۵۳۸	۰۰۰
کوثر	۶۰۹۸	۴۳۶۹	۱۷۲۹	۰۰۰
مشگین شهر	۳۶۵۲۲	۲۰۳۷۱	۱۶۱۵۱	۰۰۰
مغان	۱۸۷۶۶	۱۱۹۹۷	۶۷۶۹	۰۰۰
نمین	۱۳۶۹۲	۸۳۷۳	۵۳۱۹	۰۰۰
نیر	۵۱۶۳	۳۷۲۲	۱۴۴۱	۰۰۰

مأخذ- مرکز آمار ایران

۲-۷- جمعیت خانوارهای معمولی در نقاط شهری و روستائی بر حسب شهرستان: آبان ۱۳۸۵

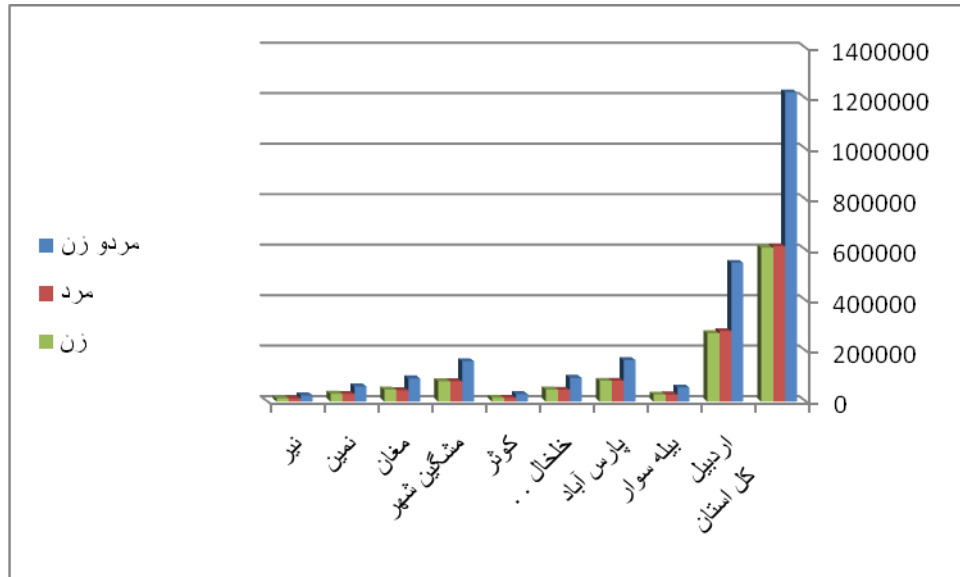
ساکن در نقاط شهری		جمع			شهرستان
زن	مرد	زن	مرد	مرد و زن	
۳۵۴۲۴۶	۳۵۸۶۵۷	۶۰۹۲۳۳	۶۱۴۶۴۸	۱۲۲۳۸۸۱	کل استان
۲۰۹۸۱۰	۲۱۵۷۵۸	۲۷۰۳۵۵	۲۷۸۴۷۷	۵۴۸۸۳۲	اردبیل
۱۰۴۳۷	۱۰۹۲۱	۲۷۲۴۴	۲۷۷۸۲	۵۵۰۲۶	بيله سوار
۴۲۶۵۶	۴۰۸۷۷	۸۱۶۸۳	۸۱۷۵۴	۱۶۳۴۳۷	پارس آباد
۲۴۳۹۲	۲۳۳۴۸	۴۷۲۳۴	۴۶۱۹۱	۹۳۴۲۵	خلخال
۳۷۶۷	۳۴۹۴	۱۴۳۱۵	۱۴۴۰۶	۲۸۷۲۱	کوثر
۳۳۳۱۵	۳۵۲۰۶	۷۹۶۲۸	۷۹۶۱۴	۱۵۹۲۴۲	مشگین شهر
۱۵۶۰۱	۱۵۱۴۸	۴۶۶۷۶	۴۴۵۹۴	۹۱۲۷۰	مغان
۱۱۱۲۳	۱۰۷۳۶	۳۰۰۱۰	۲۹۶۳۰	۵۹۶۴۰	نمین
۳۱۴۵	۳۱۶۹	۱۲۰۸۸	۱۲۲۰۰	۲۴۲۸۸	نیر

۲-۷- جمعیت خانوارهای معمولی در نقاط شهری و روستائی بر حسب شهرستان (دنباله)

غیر ساکن		ساکن در نقاط روستائی		شهرستان
زن	مرد	زن	مرد	
۱۷۳	۱۹۰	۲۵۴۸۱۴	۲۵۵۸۰۱	کل استان
.	.	۶۰۵۴۵	۶۲۷۱۹	اردبیل
.	.	۱۶۸۰۷	۱۶۸۶۱	بيله سوار
.	.	۳۹۰۲۷	۴۰۸۷۷	پارس آباد
.	۱	۲۲۸۴۲	۲۲۸۴۲	خلخال
.	.	۱۰۵۴۸	۱۰۹۱۲	کوثر
۱۷۳	۱۸۹	۴۶۱۴۰	۴۴۲۱۹	مشگین شهر
.	.	۳۱۰۷۵	۲۹۴۴۶	مغان
.	.	۱۸۸۸۷	۱۸۸۹۴	نمین
.	.	۸۹۴۳	۹۰۳۱	نیر

مأخذ- مرکز آمار ایران

نمودار ۴-۲- جمعیت خانوارهای معمولی بر حسب شهرستان آبان ۱۳۸۵



مآخذ: جدول ۷-۲

۲-۸- جمعیت شهرهای استان و تراکم جمعیت در محدوده شهرها

تراکم: نفر در هکتار

تراکم جمعیت ۱۳۸۵	تراکم جمعیت ۱۳۷۵	جمعیت				شهر
		۱۳۸۵	۱۳۷۵	۱۳۷۰	۱۳۶۵	
۵۹/۶	۴۵/۸	۷۱۵۵۹۷	۵۸۱۷۹۹	۵۲۶۵۸۱	۴۵۱۵۳۵	کل استان.....
۶۷/۵	۵۴/۹	۴۱۸۲۶۲	۳۴۰۳۸۶	۳۱۱۰۲۲	۲۸۱۹۷۳	اردبیل.....
۳۳/۱	۳۲/۲	۳۹۷۱	۲۸۳۸	۲۵۱۲	۲۰۴۲	اصلاوندوز.....
۳۹/۱	۲۶/۴	۵۲۴۲	۴۷۶۵	۴۵۹۰	۳۹۱۰	آبی بیگلور.....
۴۰/۵	۳۷/۹	۱۴۱۸۰	۱۳۲۵۳	۱۳۰۴۹	۱۰۰۷۸	بيله سوار.....
۷۹/۹	۵۹/۳	۸۲۲۵۶	۶۰۴۸۵	۴۷۹۶۶	۲۹۴۳۸	پارس آباد.....
۲۰/۲	۱۱/۱	۱۸۱۷	۱۰۰۶	۶۴۹	۶۷۲	تازه کند انگوت.....
۳۹/۹	۳۰/۹	۷۱۷۸	۵۸۶۳	۴۹۲۴	۳۹۲۲	جعفرآباد.....
۶۵/۸	۵۵/۳	۳۹۷۵۴	۳۵۶۱۲	۲۹۶۵۰	۲۳۶۴۲	خلخال.....
۲۵/۳	۲۳/۲	۱۸۹۵	۱۷۸۸	۱۶۵۶	۱۶۰۷	رضی.....
۷۶/۷	۱۹/۶	۴۵۹۹	۳۵۸۳	۳۶۱۸	۳۳۳۸	سرعین.....
۶۸/۵	۵۲/۹	۶۱۶۱	۴۷۶۰	۵۵۱۶	۵۶۰۴	عنبران.....
۱۷/۸	۳۵/۹	۲۸۴۱	۳۶۶۲	۴۲۰۴	۳۹۱۱	کلور.....
۱۰/۷	۱۲/۹	۸۵۴	۱۰۳۷	۱۲۵۵	۱۳۱۹	کوراآیم.....
۵۳/۶	۵۲/۲	۲۸۹۳۲	۲۸۱۶۶	۲۵۰۷۸	۱۹۹۴۶	گرمی.....
۶۰/۵	۴۹/۲	۷۲۶۱	۶۸۰۵	۶۴۵۶	۶۱۲۱	گیوی.....
۳۳	۴۰/۴	۲۹۷۱	۳۸۷۴	۴۴۶۱	۴۹۷۷	لاهرود.....
۴۹	۴۰/۱	۶۳۶۵۵	۴۹۷۸۷	۴۱۱۱۴	۳۲۴۵۹	مشگین شهر.....
۴۹/۸	۳۷/۴	۱۰۴۵۶	۷۸۵۲	۶۳۲۹	۵۱۳۸	نمین.....
۲۱/۸	۳۰/۳	۵۴۶۰	۵۰۹۱	۴۸۳۶	۴۴۴۹	نیر.....
۳۲/۲	۳۱/۷	۵۱۴۵	۵۰۶۵	۴۶۲۴	۴۰۰۱	هشتجین.....
۲۲/۶	۲۵/۲	۲۷۰۷	۳۱۲۱	۳۰۷۲	۳۰۸۸	هیر.....

مأخذ- مرکز آمار ایران

۲-۹- آبادیهای دارای سکنه بر حسب طبقه بندی جمعیت و شهرستان

شهرستان	جمع	۱-۲۴ نفر	۲۵-۴۹ نفر	۵۰-۹۹ نفر	۱۰۰-۲۴۹ نفر
..... ۱۳۷۵	۱۸۷۹	۲۶۶	۲۴۸	۲۶۸	۴۶۲
..... ۱۳۸۵	۱۷۲۵	۲۳۳	۲۲۴	۲۸۴	۴۶۰
..... اردبیل	۱۸۶	۱۵	۷	۱۵	۴۲
..... بیله سوار	۲۷۰	۸۷	۶۰	۵۴	۴۵
..... پارس آباد	۲۴۰	۲۴	۳۰	۴۲	۶۵
..... خلخال	۱۴۲	۱۹	۹	۳۰	۳۱
..... کوثر	۱۰۰	۹	۱۲	۱۸	۳۴
..... مشگین شهر	۲۷۹	۳۲	۳۶	۳۹	۷۷
..... مغان	۳۱۸	۳۱	۴۲	۵۸	۱۱۷
..... نمین	۹۲	۹	۱۳	۱۳	۱۲
..... نیر	۹۸	۷	۱۵	۱۵	۳۵

۲-۹- آبادیهای دارای سکنه بر حسب طبقه بندی جمعیت و شهرستان (دنباله)

شهرستان	۲۵۰-۴۹۹ نفر	۵۰۰-۹۹۹ نفر	۱۰۰۰-۲۴۹۹ نفر	۲۵۰۰-۴۹۹۹ نفر	۵۰۰۰ نفر و بیشتر
..... ۱۳۷۵	۲۹۲	۳۱۱	۱۱۴	۱۷	۱
..... ۱۳۸۵	۲۴۷	۱۷۱	۹۰	۱۳	۳
..... اردبیل	۳۸	۳۲	۲۹	۵	۲
..... بیله سوار	۹	۱۰	۴	۱	×
..... پارس آباد	۳۶	۲۹	۱۱	۲	۱
..... خلخال	۲۴	۱۶	۱۱	۲	×
..... کوثر	۱۴	۱۱	۲	×	×
..... مشگین شهر	۴۳	۳۰	۲۰	۲	×
..... مغان	۴۵	۲۲	۳	×	×
..... نمین	۱۷	۱۶	۱۰	۱	×
..... نیر	۲۱	۵	×	×	×

مأخذ- مرکز آمار ایران

۱-۲- آبادیهای دارای سکنه بر حسب تعداد خانوار و شهرستان

شهرستان	جمع	۱-۴	۵-۹	۱۰-۱۹	۲۰-۴۹
..... ۱۳۷۵	۱۸۷۳	۲۷۱	۲۶۵	۲۹۵	۴۷۷
..... ۱۳۸۵	۱۷۲۵	۱۸۵	۲۲۸	۲۸۳	۴۷۹
..... اردبیل	۱۸۶	۱۴	۹	۱۰	۴۲
..... بیله سوار	۲۷۰	۷۱	۶۴	۵۹	۵۳
..... پارس آباد	۲۴۰	۲۳	۲۶	۴۵	۷۱
..... خلخال	۱۴۲	۱۶	۶	۲۲	۳۴
..... کوثر	۱۰۰	۶	۱۲	۱۹	۳۷
..... مشگین شهر	۲۷۹	۱۹	۴۳	۴۴	۷۲
..... مغان	۳۱۸	۲۶	۴۳	۵۶	۱۲۱
..... نمین	۹۲	۶	۱۰	۱۲	۱۷
..... نیر	۹۸	۴	۱۵	۱۶	۳۲

۱-۲- آبادیهای دارای سکنه بر حسب تعداد خانوار و شهرستان (دنباله)

شهرستان	۵۰-۹۹	۱۰۰-۱۹۹	۲۰۰-۴۹۹	۵۰۰-۹۹۹	۱۰۰۰
..... سرشماری ۱۳۷۵	۲۸۶	۱۷۸	۸۵	۱۵	۱
..... سرشماری ۱۳۸۵	۲۴۸	۱۸۱	۱۰۲	۱۵	۴
..... اردبیل	۳۶	۳۵	۳۱	۶	۳
..... بیله سوار	۸	۱۰	۵	×	×
..... پارس آباد	۳۲	۲۹	۱۱	۲	۱
..... خلخال	۳۰	۱۸	۱۴	۲	×
..... کوثر	۱۳	۱۱	۲	×	×
..... مشگین شهر	۴۲	۳۲	۲۳	۴	×
..... مغان	۴۵	۲۵	۲	×	×
..... نمین	۱۸	۱۵	۱۳	۱	×
..... نیر	۲۴	۶	۱	×	×

مأخذ- سرشماری عمومی نفوس و مسکن سال ۱۳۸۵- مرکز آمار ایران

۱۱-۲- خانوارهای معمولی بر حسب تعداد افراد در خانوار : آبان ۱۳۸۵

سال و شهرستان	جمع	۱ نفر	۲ نفر	۳ نفر	۴ نفر	۵ نفر
.....۱۳۷۵	۲۷۹۵۹۷	۱۰۶۷۳	۳۴۳۳۱	۵۷۹۷	۶۴۱۹۰	۴۷۴۸۳
..... اردبیل	۱۳۱۰۹۲	۴۶۹۸	۱۶۹۵۱	۳۰۳۴۱	۳۲۸۴۴	۲۱۵۸۱
..... بیله سوار	۱۱۶۱۷	۲۹۶	۱۱۳۴	۲۱۶۷	۲۵۰۹	۲۱۰۹
..... پارس آباد	۳۴۳۰۸	۵۷۳	۳۰۹۲	۶۱۹۷	۷۲۳۴	۶۲۱۷
..... خلخال	۲۲۴۴۶	۱۵۲۵	۳۳۷۴	۴۴۲۳	۴۸۴۳	۳۷۹۳
..... کوثر	۶۰۷۶	۲۷۸	۷۲۰	۱۰۷۱	۱۲۳۸	۱۰۴۷
..... مشگین شهر	۳۶۴۳۴	۱۷۰۳	۴۵۶۹	۷۱۶۸	۸۰۲۰	۶۳۱۲
..... مغان	۱۸۵۸۰	۶۵۳	۲۰۰۲	۳۰۴۳	۳۳۸۲	۳۱۵۹
..... نمین	۱۲۶۳۴	۶۹۸	۱۷۴۱	۲۵۵۱	۲۹۹۳	۲۳۱۷
..... نیر	۵۴۱۰	۲۴۹	۷۴۸	۹۷۶	۱۱۳۷	۹۴۸

۱۱-۲- خانوارهای معمولی بر حسب تعداد افراد در خانوار (دنباله)

سال و شهرستان	۶ نفر	۷ نفر	۸ نفر	۹ نفر	۱۰ نفر و بیشتر
.....۱۳۷۵	۳۰۶۰۳	۱۷۲۹۲	۹۰۰۳	۴۲۸۴	۳۸۰۱
..... اردبیل	۱۲۴۹۶	۶۳۴۰	۳۱۰۵	۱۴۸۴	۱۲۵۲
..... بیله سوار	۱۴۳۹	۹۰۵	۵۲۶	۲۸۰	۲۵۲
..... پارس آباد	۴۷۱۹	۳۰۱۴	۱۶۴۳	۸۰۷	۸۲۲
..... خلخال	۲۳۴۱	۱۱۹۶	۵۳۸	۲۴۶	۱۶۷
..... کوثر	۷۳۳	۴۸۳	۲۵۱	۱۲۶	۱۲۹
..... مشگین شهر	۴۲۳۳	۲۳۳۴	۱۱۷۴	۵۲۳	۳۹۸
..... مغان	۲۵۳۱	۱۷۵۶	۱۱۱۲	۵۰۰	۴۴۲
..... نمین	۱۴۸۶	۹۲۵	۴۶۰	۲۱۷	۲۴۶
..... نیر	۶۲۵	۲۳۹	۱۹۴	۱۰۱	۹۳

مأخذ- مرکز آمار ایران

- آمار شهرستان کوثر در شهرستان خلخال آورده شده و غیر قابل تفکیک می‌باشد.

- آمار شهرستانهای نیر و نمین در شهرستان اردبیل آورده شده و غیر قابل تفکیک می‌باشد.

۱۲-۲ خانوارهای معمولی برحسب جنس و سن سرپرست خانوار و تعداد افراد در خانوار

جنس و گروه سنی	جمع	۱ نفر	۲ نفر	۳ نفر	۴ نفر	۵ نفر	۶ نفر	۷ نفر	۸ نفر	۹ نفر	۱۰ نفر و بیشتر
جمع کل	۲۷۹۵۹۷	۱۰۶۷۳	۲۴۳۳۱	۵۷۹۳۷	۶۴۱۹۰	۴۷۴۸۳	۳۰۶۰۳	۱۷۲۹۲	۹۰۰۳	۴۲۸۴	۳۸۰۱
کمتر از ۱۵ ساله	۵۴	۱۱	۲۰	۱۰	۹	۴	۰	۰	۰	۰	۰
۱۵-۱۹ ساله	۱۲۴۶	۲۳۸	۴۷۲	۲۹۳	۱۲۲	۶۲	۳۹	۱۷	۳	۰	۰
۲۰-۲۴ ساله	۹۳۳۱	۵۸۶	۲۷۲۸	۳۴۶۰	۸۵۷	۳۴۷	۱۹۸	۹۰	۳۵	۱۵	۱۵
۲۵-۲۹ ساله	۲۹۹۱۹	۶۲۵	۷۰۸۵	۱۴۲۴۴	۵۳۷۹	۱۵۲۴	۵۷۸	۲۶۱	۱۲۰	۵۹	۴۴
۳۰-۳۴ ساله	۳۹۵۱۰	۴۱۶	۴۱۸۸	۱۴۰۴۶	۱۲۸۱۳	۵۱۴۰	۱۷۹۲	۶۷۱	۲۴۱	۱۰۶	۸۷
۳۵-۳۹ ساله	۴۲۷۵۲	۳۴۳	۱۸۰۶	۷۱۹۹	۱۴۵۳۳	۱۰۳۳۲	۵۱۹۶	۲۱۲۵	۷۸۸	۲۵۶	۱۷۴
۴۰-۴۴ ساله	۳۳۶۲۰	۳۰۴	۱۰۱۰	۲۹۸۳	۹۳۳۵	۹۰۰۸	۵۸۸۴	۲۹۳۵	۱۳۴۰	۵۰۹	۳۱۲
۴۵-۴۹ ساله	۲۸۷۶۸	۳۱۶	۱۰۱۷	۲۵۰۰	۶۲۳۹	۶۶۵۱	۵۴۵۸	۳۳۴۷	۱۷۹۶	۸۳۵	۶۰۹
۵۰-۵۴ ساله	۲۱۳۴۷	۳۴۰	۱۱۷۵	۲۳۷۷	۴۰۹۲	۴۳۸۶	۳۵۴۰	۲۵۲۱	۱۴۹۸	۷۶۷	۶۵۱
۵۵-۵۹ ساله	۱۷۴۰۶	۵۰۰	۱۳۳۰	۲۲۵۸	۳۰۵۸	۳۲۵۵	۲۶۷۷	۱۸۸۹	۱۱۳۹	۶۴۰	۶۶۰
۶۰-۶۴ ساله	۵۵۶۴۴	۶۹۹۴	۱۲۵۰۰	۸۵۶۷	۷۷۴۳	۶۷۷۴	۵۲۴۱	۳۴۳۶	۲۰۴۳	۱۰۹۷	۱۲۴۹
جمع مرد	۲۵۵۰۵۵	۳۶۹۶	۲۹۵۳۷	۵۳۳۱۲	۶۰۶۵۳	۴۵۱۹۹	۲۹۳۷۱	۱۶۶۸۹	۸۷۲۶	۴۱۸۷	۳۶۸۵
کمتر از ۱۵ ساله	۴۵	۱۰	۱۵	۹	۸	۳	۰	۰	۰	۰	۰
۱۵-۱۹ ساله	۱۰۴۱	۱۵۸	۳۸۳	۲۶۸	۱۱۵	۵۹	۳۸	۱۷	۳	۰	۰
۲۰-۲۴ ساله	۸۶۴۰	۴۱۳	۳۴۰۲	۳۳۱۹	۸۲۴	۳۳۸	۱۹۱	۸۹	۳۵	۱۵	۱۴
۲۵-۲۹ ساله	۲۸۷۸۲	۴۹۵	۶۷۲۵	۱۳۸۱۶	۵۲۲۰	۱۴۷۸	۵۶۸	۲۵۸	۱۱۹	۵۹	۴۴
۳۰-۳۴ ساله	۳۸۰۹۱	۳۱۸	۳۹۴۲	۱۳۵۷۴	۱۲۴۳۴	۴۹۹۳	۱۷۴۱	۶۵۹	۲۳۹	۱۰۵	۸۶
۳۵-۳۹ ساله	۴۰۸۹۳	۲۴۶	۱۵۸۶	۶۶۹۸	۱۴۰۲۱	۱۰۰۱۹	۵۰۵۱	۲۰۷۵	۷۷۰	۲۵۵	۱۷۲
۴۰-۴۴ ساله	۳۱۶۱۷	۱۹۰	۷۶۹	۲۵۱۵	۸۸۱۷	۸۶۷۰	۵۶۹۱	۲۸۴۹	۱۲۹۸	۴۹۶	۳۰۲
۴۵-۴۹ ساله	۲۶۵۶۹	۱۶۰	۶۹۶	۲۰۷۶	۵۷۹۸	۶۲۷۱	۵۲۰۷	۳۲۲۱	۱۷۳۵	۸۱۷	۵۸۸
۵۰-۵۴ ساله	۱۸۸۲۵	۱۲۵	۷۴۳	۱۸۷۳	۳۶۳۶	۳۹۷۶	۳۳۰۲	۲۳۷۲	۱۴۳۲	۷۴۴	۶۲۲
۵۵-۵۹ ساله	۱۴۹۵۲	۱۲۳	۸۵۵	۱۷۱۳	۲۶۲۴	۲۹۴۶	۲۵۲۹	۱۸۱۳	۱۰۹۵	۶۱۷	۶۳۷
۶۰-۶۴ ساله	۴۵۶۰۰	۱۴۶۸	۱۰۴۲	۷۴۵۱	۷۱۳۶	۶۴۴۶	۵۰۵۳	۳۳۳۶	۲۰۰۰	۱۰۷۹	۱۲۳۰
جمع زن	۲۴۵۴۲	۶۹۷۷	۴۷۹۴	۴۶۲۵	۳۵۳۷	۲۲۸۴	۱۲۳۲	۶۰۳	۲۷۷	۹۷	۱۱۶
کمتر از ۱۵ ساله	۹	۱	۵	۱	۱	۱	۰	۰	۰	۰	۰
۱۵-۱۹ ساله	۲۰۵	۸۰	۸۹	۲۵	۷	۳	۱	۰	۰	۰	۰
۲۰-۲۴ ساله	۶۹۱	۱۷۳	۳۲۶	۱۴۱	۳۳	۹	۷	۱	۰	۰	۱
۲۵-۲۹ ساله	۱۱۳۷	۱۳۰	۳۶۰	۴۲۸	۱۵۹	۴۶	۱۰	۳	۱	۰	۰
۳۰-۳۴ ساله	۱۴۱۹	۹۸	۲۴۶	۴۷۲	۳۸۹	۱۴۷	۵۱	۱۲	۲	۱	۱
۳۵-۳۹ ساله	۱۸۵۹	۹۷	۲۲۰	۵۰۱	۵۱۲	۳۱۳	۱۴۵	۵۰	۱۸	۱	۲
۴۰-۴۴ ساله	۲۰۰۳	۱۱۴	۲۴۱	۴۶۸	۴۹۸	۳۳۸	۱۹۳	۸۶	۴۲	۱۳	۱۰
۴۵-۴۹ ساله	۲۱۹۹	۱۵۶	۳۲۱	۴۲۴	۴۴۱	۳۸۰	۲۵۱	۱۲۶	۶۱	۱۸	۲۱
۵۰-۵۴ ساله	۲۵۲۲	۲۱۵	۴۳۲	۵۰۴	۴۵۶	۴۱۰	۲۳۸	۱۴۹	۶۶	۲۳	۲۹
۵۵-۵۹ ساله	۲۴۵۴	۳۷۷	۴۷۵	۵۴۵	۴۲۴	۳۰۹	۱۴۸	۷۶	۴۴	۲۳	۲۳

مأخذ- مرکز آمار ایران

۱۳-۲- ترکیب اعضای خانوارهای معمولی برحسب وضع ساکن و غیر ساکن آبان: ۱۳۸۵

خانوارهای معمولی غیر ساکن	خانوارهای معمولی ساکن		جمع	شرح
	نقاط روستائی	نقاط شهری		
۸۶	۱۱۰۵۶۲	۱۶۸۹۴۹	۲۷۹۵۹۷	کل استان
...	سرپرست و همسر
...	سرپرست و همسر با سایر خویشاوندان درجه یک سرپرست (به جز فرزندان)
...	سرپرست و همسر و فرزندان سرپرست ..
...	سرپرست و همسر با سایر خویشاوندان درجه یک سرپرست
...	سرپرست و فرزندان
...	سرپرست و فرزندان با سایر خویشاوندان درجه یک) بجز همسر)
...	سایر

مأخذ- مرکز آمار ایران

۱۴-۲ مهاجران وارد شده طی ده سال گذشته برحسب گروههای سنی و آخرین محل اقامت قبلی:

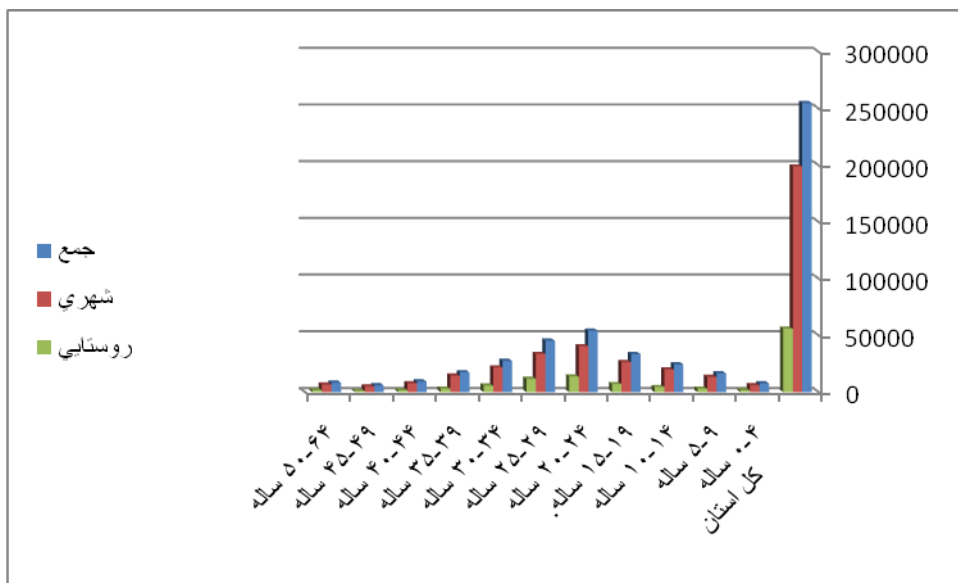
آبان ۱۳۸۵

روستایی	شهری	جمع	گروه سنی
۵۵۹۷۰	۱۹۸۹۵۵	۲۵۴۹۲۵	کل استان
۱۷۱۴	۶۰۶۴	۷۷۷۸ ۰-۴ ساله
۳۱۱۴	۱۳۳۴۹	۱۶۴۶۳ ۵-۹ ساله
۴۴۷۲	۱۹۹۷۴	۲۴۴۴۶ ۱۰-۱۴ ساله
۶۹۹۴	۲۶۴۸۸	۳۳۴۸۲ ۱۵-۱۹ ساله
۱۳۷۹۵	۴۰۴۶۰	۵۴۲۵۵ ۲۰-۲۴ ساله
۱۱۶۷۲	۳۳۶۵۹	۴۵۳۳۱ ۲۵-۲۹ ساله
۵۸۲۵	۲۱۷۴۰	۲۷۵۶۵ ۳۰-۳۴ ساله
۳۰۹۴	۱۴۴۴۱	۱۷۵۳۵ ۳۵-۳۹ ساله
۱۶۸۴	۷۶۶۲	۹۳۴۶ ۴۰-۴۴ ساله
۱۰۵۶	۴۹۷۹	۶۰۳۵ ۴۵-۴۹ ساله
۱۶۹۷	۶۵۹۵	۸۲۹۲ ۵۰-۶۴ ساله
۸۵۶	۳۵۴۶	۴۴۰۲ ۶۵ ساله و بیشتر

مأخذ- مرکز آمار ایران

نمودار ۵-۲ مهاجران وارد شده طی ده سال گذشته برحسب گروههای سنی و آخرین محل

اقامت قبلی: آبان ۱۳۸۵



۱۵-۲ مهاجران وارد شده طی ده سال طی ده سال گذشته بر حسب گروههای سنی و جنس: آبان

۱۳۸۵

زن	مرد	مرد / زن	گروه سنی
۱۱۶۸۳۱	۱۳۸۰۹۴	۲۵۴۹۲۵	کل استان
۳۸۶۵	۳۹۱۳	۷۷۷۸	۰-۴ ساله
۸۱۲۳	۸۳۴۰	۱۶۴۶۳	۵-۹ ساله
۱۱۶۶۷	۱۲۷۷۹	۲۴۴۴۶	۱۰-۱۴ ساله
۱۵۶۵۷	۱۷۸۲۵	۳۳۴۸۲	۱۵-۱۹ ساله
۲۴۴۰۷	۲۹۸۴۸	۵۴۲۵۵	۲۰-۲۴ ساله
۲۰۴۸۶	۲۴۸۴۵	۴۵۳۳۱	۲۵-۲۹ ساله
۱۲۳۱۸	۱۵۲۴۷	۲۷۵۶۵	۳۰-۳۴ ساله
۷۳۴۴	۱۰۱۹۱	۱۷۵۳۵	۳۵-۳۹ ساله
۴۱۳۷	۵۲۰۹	۹۳۴۶	۴۰-۴۴ ساله
۲۵۷۲	۳۴۶۳	۶۰۳۵	۴۵-۴۹ ساله
۱۷۵۹	۴۲۷۶	۸۱۹۲	۵۰-۶۴ ساله
۲۲۴۶	۳۱۵۶	۴۴۰۲	۶۵ ساله و بیشتر

مأخذ- مرکز آمار ایران

۱۶-۲- مهاجران وارد شده طی ده سال گذشته بر حسب محل اقامت فعلی و جنس و آخرین محل اقامت قبلی:

آبان ۱۳۸۵

سایر شهرستانهای استان محل سرشماری		شهرستان محل سرشماری		جمع	محل اقامت فعلی و جنس
آبادی	شهر	آبادی	شهر		
...	۲۵۴۹۲۵	کل استان
...	۱۳۸۰۹۴	مرد
...	۱۱۶۸۳۱	زن
...	۱۹۸۹۵۵	ساکن در نقاط شهری
...	۱۰۶۳۶۱	مرد
...	۹۲۵۹۴	زن
...	۵۵۹۷۰	ساکن در نقاط روستائی
...	۳۱۷۳۲	مرد
...	۲۴۲۳۸	زن

مأخذ- مرکز آمار ایران

۱۷-۲- برآورد مهاجران وارد شده طی ده سال گذشته برحسب استان محل اقامت قبلی و محل اقامت

فعلی: آبان ۱۳۸۵

کل استان			استان محل اقامت قبلی
زن	مرد	*مرد و زن	
۱۱۶۸۳۱	۱۳۸۰۹۴	۲۵۴۹۵۲	جمع
۳۷۵۲	۶۱۶۰	۹۹۱۲	آذربایجان شرقی
۵۱۱	۲۶۱۸	۳۱۲۹	آذربایجان غربی
۵۹۲۶۱	۶۰۹۳۹	۱۲۰۲۰۰	اردبیل
۱۹۳	۴۸۶	۶۷۸	اصفهان
۵۷	۲۶۳	۳۲۰	ایلام
۱۰۰	۸۳۰	۹۳۰	بوشهر
۳۸۰۴۵	۴۲۴۵۵	۸۰۴۹۹	تهران
۱۷	۱۰	۲۷	چهارمحال و بختیاری
۲۹۷	۵۶۹	۸۶۶	خراسان رضوی
۳۰	۱۵۹	۱۸۹	خراسان شمالی
۶	۱۳۷	۱۴۳	خراسان جنوبی
۷۴	۳۷۰	۴۴۵	خوزستان
۲۹۹	۷۱۷	۱۰۱۷	زنجان
۱۲۲	۲۵۱	۳۷۲	سمنان
۱۳۳	۸۸۷	۱۰۲۱	سیستان و بلوچستان
۱۳۹	۵۶۸	۷۰۸	فارس
۴۳۴	۵۵۶	۹۹۱	قزوین
۷۰۶	۷۸۴	۱۴۹۰	قم
۱۳۶	۵۳۷	۶۷۴	کردستان
۵۹	۱۰۵۶	۱۱۱۵	کرمان
۲۳	۱۶۷	۱۹۰	کرمانشاه
۳۳	۱۴۲	۱۷۶	کهگیلویه و بویر احمد
۱۳۵	۴۶۰	۵۹۵	گلستان
۹۳۱۷	۱۱۱۴۳	۲۰۴۶۰	گیلان
۹	۱۰۸	۱۱۷	لرستان
۲۳۸۸	۳۵۰۲	۵۸۹۰	مازندران
۱۲۶	۲۵۶	۳۸۲	مرکزی
۱۰۲	۹۵۰	۱۰۵۱	هرمزگان
۵۵	۲۵۲	۳۰۷	همدان
۲۷۲	۷۶۲	۱۰۳۴	یزد
۱۰	۴۰	۵۰	خارج کشور
۵۳	۱۸۹	۲۴۲	اظهاری نشده

۱۷-۲ مهاجران وارد شده طی ده سال گذشته برحسب استان محل اقامت قبلی ومحل اقامت فعلی :
آبان ۱۳۸۵ (دنباله)

ساکن در نقاط روستایی			ساکن در نقاط شهری			استان محل اقامت قبلی
زن	مرد	مرد وزن	زن	مرد	مرد وزن	
۲۴۲۳۸	۳۱۷۳۳	۵۵۹۷۰	۹۲۵۹۴	۱۰۶۳۶۱	۱۹۸۹۵۵	جمع
۳۱۱	۱۰۵۹	۱۳۷۰	۳۴۴۲	۵۱۰۰	۸۵۴۲	آذربایجان شرقی
۹۰	۱۲۱۹	۱۳۰۹	۱۴۲۱	۱۳۹۹	۱۸۲۰	آذربایجان غربی
۱۷۴۱۱	۱۷۵۷۱	۳۴۹۸۲	۴۱۸۵۰	۴۳۳۶۸	۸۵۲۱۸	اردبیل
۰	۱۰۶	۱۰۶	۱۹۳	۳۸۰	۵۷۳	اصفهان
۰	۶۳	۶۳	۵۷	۲۰۰	۲۵۷	ایلام
۲۸	۷۷۷	۸۰۵	۷۲	۵۳	۱۲۵	بوشهر
۲۸۷۰	۴۳۹۶	۸۲۶۶	۳۴۱۷۴	۳۸۰۵۹	۷۲۲۳۳	تهران
۰	۵	۵	۱۷	۵	۲۲	چهار محال و بختیاری
۷۲	۱۵۸	۲۳۰	۲۲۴	۴۱۲	۶۳۶	خراسان رضوی
۳	۹۹	۱۰۲	۲۷	۶۰	۸۷	خراسان شمالی
۰	۸۹	۸۹	۶	۴۷	۵۳	خراسان جنوبی
۱۰	۹۴	۱۰۴	۶۴	۲۷۷	۳۴۱	خوزستان
۶۷	۱۸۳	۲۵۰	۲۳۱	۵۳۵	۷۶۶	زنجان
۱	۲۱	۲۲	۱۲۰	۲۳۰	۳۵۰	سمنان
۱	۴۵۸	۴۵۹	۱۳۳	۴۲۹	۵۶۲	سیستان و بلوچستان
۸	۲۲۳	۲۳۱	۱۳۰	۳۴۶	۴۷۶	فارس
۳۲	۱۰۹	۱۴۱	۴۰۳	۴۴۷	۸۵۰	قزوین
۰	۸	۸	۷۰۶	۷۷۶	۱۴۸۲	قم
۳۱	۲۲۴	۲۵۵	۱۰۴	۳۱۴	۴۱۸	کردستان
۰	۴۴۲	۴۴۲	۵۹	۶۱۴	۶۷۳	کرمان
۰	۴۸	۴۸	۲۳	۱۱۸	۱۴۱	کرمانشاه
۵	۱۰	۱۵	۲۹	۱۳۲	۱۶۱	کهگیلویه و بویر احمد
۱۴	۱۶۲	۱۷۶	۱۲۱	۲۹۸	۴۱۹	گلستان
۱۷۲۷	۲۵۸۷	۴۳۱۴	۷۵۸۸	۸۵۵۸	۱۶۱۴۶	گیلان
۰	۴۸	۴۸	۱۰	۶۰	۷۰	لرستان
۵۱۹	۷۶۲	۱۲۸۱	۱۸۶۹	۲۷۴۰	۴۶۰۹	مازندران
۱۰	۸۷	۹۷	۱۱۷	۱۶۸	۲۸۵	مرکزی
۱۱	۳۹۰	۴۰۱	۹۲	۵۵۹	۶۵۱	هرمزگان
۱۳	۱۵۹	۱۷۲	۴۳	۹۲	۱۳۵	همدان
۴	۱۷۴	۱۷۸	۲۶۸	۵۸۸	۸۵۶	یزد
-	-	-	-	-	-	خارج کشور
-	-	-	-	-	-	اظهار نشده

مأخذ - سرشماری عمومی نفوس و مسکن سال ۱۳۸۵ - مرکز آمار ایران

۱۸-۲- متولدین ثبت شده بر حسب جنس در نقاط شهری و روستایی

نقاط روستایی			نقاط شهری			جمع			جنس و سن
دختر	پسر	پسر دختر	دختر .	پسر	پسر دختر	دختر	پسر	پسر دختر	
۴۱۶۷	۴۴۰۱	۸۵۶۸	۶۰۴۵	۶۵۳۰	۱۲۵۷۵	۱۰۲۱۲	۱۰۹۳۱	۲۱۱۴۳	۱۳۸۳
۴۳۷۶	۴۳۶۲	۸۷۳۸	۶۲۷۲	۶۵۳۳	۱۲۸۰۵	۱۰۶۴۸	۱۰۸۹۵	۲۱۵۴۳	۱۳۸۴
۳۹۳۹	۴۳۲۷	۸۲۶۶	۶۴۷۲	۶۸۲۵	۱۳۲۹۷	۱۰۴۱۱	۱۱۱۵۲	۲۱۵۶۳	۱۳۸۵
۴۱۳۲	۴۲۶۲	۸۳۹۴	۷۰۱۷	۷۷۳۴	۱۴۷۵۱	۱۱۱۴۹	۱۱۹۹۶	۲۳۱۴۵	۱۳۸۶
۴۲۱۵	۴۴۵۵	۸۶۷۰	۷۱۵۴	۷۶۱۸	۱۴۷۷۲	۱۱۳۶۹	۱۲۰۷۳	۲۳۴۴۲	۱۳۸۷
۴۱۷۱	۴۴۲۹	۸۶۰۰	۷۰۸۱	۷۹۷۶	۱۵۰۵۷	۱۱۲۵۲	۱۲۴۰۵	۲۳۶۵۷	۱۳۸۸
۸۱۴	۸۹۴	۱۷۰۸	۴۰۵۰	۴۶۲۳	۸۶۷۳	۴۸۶۴	۵۵۱۷	۱۰۳۸۱	اردبیل
۲۰۴	۲۲۹	۴۳۳	۱۹۲	۲۲۰	۴۱۲	۳۹۶	۴۴۹	۸۴۵	بيله سوار
۷۵۲	۸۱۹	۱۵۷۱	۱۰۱۸	۱۱۷۳	۲۱۹۱	۱۷۷۰	۱۹۹۲	۳۷۶۲	پارس آباد
۳۹۳	۴۲۸	۸۲۱	۳۵۹	۴۱۸	۷۷۷	۷۵۲	۸۴۶	۱۵۹۸	خلخال
۱۱۷	۱۱۴	۲۳۱	۴۹	۴۴	۹۳	۱۶۶	۱۵۸	۳۲۴	سرعین
۱۷۶	۱۵۲	۳۲۸	۵۸	۶۲	۱۲۰	۲۳۴	۲۱۴	۴۴۸	کوثر
۸۱۴	۸۳۱	۱۶۴۵	۷۶۴	۸۴۲	۱۶۰۶	۱۵۷۸	۱۶۷۳	۳۲۵۱	مشگین شهر
۴۳۲	۴۵۰	۸۸۲	۳۱۱	۳۵۵	۶۶۶	۷۴۳	۸۰۵	۱۵۴۸	مغان
۳۳۸	۳۶۷	۷۰۵	۲۲۷	۱۹۰	۴۱۷	۵۶۵	۵۵۷	۱۱۲۲	نمین
۱۳۱	۱۴۵	۲۷۶	۵۳	۴۹	۱۰۲	۱۸۴	۱۹۴	۳۷۸	نیر

مأخذ - اداره کل ثبت احوال

۱۹-۲- فوت شدگان ثبت شده بر حسب جنس در نقاط شهری و روستایی

نقاط روستایی			نقاط شهری			استان			سال و شهرستان
زن	مرد	مردوزن	زن	مرد	مردوزن	زن	مرد	مردوزن	
۱۱۳۶	۱۴۸۱	۲۶۱۷	۱۳۹۵	۱۸۰۷	۳۲۰۲	۲۵۳۱	۳۲۸۸	۵۸۱۹	۱۳۸۳
۱۴۷۰	۱۷۱۷	۳۱۸۷	۱۵۱۲	۱۹۸۵	۳۴۹۷	۲۹۸۲	۳۷۰۲	۶۶۸۴	۱۳۸۴
۱۲۲۸	۱۴۳۱	۲۶۵۹	۱۵۸۳	۲۰۳۷	۳۶۲۰	۲۸۱۱	۳۴۶۸	۶۲۷۹	۱۳۸۵
۱۰۶۲	۱۴۲۶	۲۴۸۸	۱۶۸۲	۲۱۷۱	۳۸۵۳	۲۷۴۴	۳۵۹۷	۶۳۴۱	۱۳۸۶
۱۱۳۴	۱۳۵۸	۲۴۹۲	۱۷۶۴	۲۱۹۷	۳۹۶۱	۲۸۹۸	۳۵۵۵	۶۴۵۳	۱۳۸۷
۱۱۷۶	۱۵۷۴	۲۷۵۰	۱۴۶۴	۱۹۹۸	۳۴۶۲	۲۶۴۰	۳۵۷۲	۶۲۱۲	۱۳۸۸
۱۸۳	۲۷۵	۴۵۸	۸۷۷	۱۱۶۹	۲۰۴۶	۱۰۶۰	۱۴۴۴	۲۵۰۴	اردبیل
۷۴	۶۷	۱۴۱	۴۲	۵۹	۱۰۱	۱۱۶	۱۲۶	۲۴۲	بيله سوار
۱۲۵	۱۸۳	۳۰۸	۱۵۹	۲۴۰	۳۹۹	۲۸۴	۴۲۳	۷۰۷	پارس آباد
۱۶۲	۱۹۳	۳۵۵	۸۲	۱۳۱	۲۱۳	۲۴۴	۳۲۴	۵۶۸	خلخال
۶۴	۵۴	۱۱۸	۷	۱۵	۲۲	۷۱	۶۹	۱۴۰	سرعین
۵۰	۶۳	۱۱۳	۱۶	۲۲	۳۸	۶۶	۸۵	۱۵۱	کوثر
۱۹۳	۳۱۶	۵۰۹	۱۴۰	۱۸۵	۳۲۵	۳۳۳	۵۰۱	۸۳۴	مشگین شهر
۱۲۹	۱۹۰	۳۱۹	۸۰	۸۷	۱۶۷	۲۰۹	۲۷۷	۴۸۶	مغان
۱۲۲	۱۷۰	۲۹۲	۳۹	۶۴	۱۰۳	۱۶۱	۲۳۴	۳۹۵	نمین
۷۴	۶۳	۱۳۷	۲۲	۲۶	۴۸	۹۶	۸۹	۱۸۵	نیر

مأخذ- مرکز آمار ایران.

۲-۲- فوت شدگان ثبت شده بر حسب سن و جنس در شهر اردبیل

سال و گروه سنی	مردوزن	مرد	زن
۱۳۸۳	۲۵۹۹	۱۴۵۳	۱۱۴۶
۱۳۸۴	۲۹۷۰	۱۵۹۰	۱۳۸۰
۱۳۸۵	۲۸۶۷	۱۵۵۷	۱۳۱۰
۱۳۸۶	۲۸۹۳	۱۶۳۷	۱۲۵۶
۱۳۸۷	۲۸۳۱	۱۵۶۴	۱۲۶۷
۱۳۸۸	۲۵۰۴	۱۴۴۴	۱۰۶۰
کمتر از ۱ سال	۷۹	۴۱	۳۸
۱ساله	۱۲	۶	۶
۲ساله	۱۲	۶	۶
۳ساله	۱۰	۴	۶
۴ساله	۱۴	۴	۱۰
۵-۹ساله	۲۵	۱۴	۱۱
۱۰-۱۴ساله	۳۹	۲۱	۱۸
۱۵-۱۹ساله	۵۶	۳۸	۱۸
۲۰-۲۴ساله	۱۲۵	۶۶	۵۹
۲۵-۲۹ساله	۱۰۸	۵۶	۵۲
۳۰-۳۴ساله	۶۹	۴۶	۲۳
۳۵-۳۹ساله	۵۸	۴۱	۱۷
۴۰-۴۴ساله	۷۷	۵۵	۲۲
۴۵-۴۹ساله	۱۰۱	۵۹	۴۲
۵۰-۵۴ساله	۹۰	۶۰	۳۰
۵۵-۵۹ساله	۱۲۴	۸۴	۴۰
۶۰-۶۴ساله	۱۳۶	۷۷	۵۹
۶۵-۶۹ساله	۲۰۸	۱۲۶	۸۲
۷۰-۷۴ساله	۲۴۱	۱۴۴	۹۷
۷۵-۷۹ساله	۴۸۵	۲۶۵	۲۲۰
۸۰-۸۴ساله	۲۹۳	۱۴۷	۱۴۶
۸۵-۸۹ساله	۱۲۲	۷۳	۴۹
۹۰-۹۴ساله	۱۲	۶	۶
۹۵-۹۹ساله	۸	۵	۳
۱۰۰ساله و بیشتر	.	.	.
نامشخص	.	.	.

ماخذ: اداره کل ثبت احوال

۲-۲۱- فوت شدگان ثبت شده برحسب سن و جنس در شهر بيله سوار

سال و گروه سنی	مردوزن	مرد	زن
۱۳۸۳	۲۰۷	۱۱۷	۹۰
۱۳۸۴	۲۱۶	۱۱۵	۱۰۱
۱۳۸۵	۲۴۴	۱۲۵	۱۱۹
۱۳۸۶	۱۸۴	۱۰۴	۸۰
۱۳۸۷	۲۶۴	۱۳۷	۱۲۷
۱۳۸۸	۲۴۲	۱۲۶	۱۱۶
کمتر از ۱ سال	۶	۴	۲
۱ساله	۱	۰	۱
۲ساله	۱	۰	۱
۳ساله	۱	۰	۱
۴ساله	۱	۰	۱
۵-۹ساله	۰	۰	۰
۱۰-۱۴ساله	۴	۱	۳
۱۵-۱۹ساله	۹	۵	۴
۲۰-۲۴ساله	۱۸	۲	۱۶
۲۵-۲۹ساله	۱۶	۵	۱۱
۳۰-۳۴ساله	۸	۶	۲
۳۵-۳۹ساله	۴	۱	۳
۴۰-۴۴ساله	۶	۶	۰
۴۵-۴۹ساله	۴	۰	۴
۵۰-۵۴ساله	۱۵	۸	۷
۵۵-۵۹ساله	۹	۴	۵
۶۰-۶۴ساله	۱۲	۸	۴
۶۵-۶۹ساله	۲۱	۱۰	۱۱
۷۰-۷۴ساله	۲۳	۱۵	۸
۷۵-۷۹ساله	۴۵	۳۰	۱۵
۸۰-۸۴ساله	۲۵	۱۵	۱۰
۸۵-۸۹ساله	۱۰	۵	۵
۹۰-۹۴ساله	۲	۱	۱
۹۵-۹۹ساله	۱	۰	۱
۱۰۰ساله و بیشتر	۰	۰	۰
نامشخص	۰	۰	۰

مأخذ - اداره کل ثبت احوال استان

۲-۲۲- فوت شدگان ثبت شده بر حسب سن و جنس در شهر پارس آباد

شرح	مردوزن	مرد	زن
۱۳۸۳	۶۱۳	۳۴۰	۲۷۳
۱۳۸۴	۶۴۷	۳۸۸	۲۵۹
۱۳۸۵	۶۴۹	۳۸۷	۲۶۲
۱۳۸۶	۶۷۴	۳۹۲	۲۸۲
۱۳۸۷	۶۹۵	۳۷۶	۳۱۹
۱۳۸۸	۷۰۷	۴۲۳	۲۸۴
کمتر از ۱سال	۲۸	۱۰	۱۸
۱ساله	۳	۲	۱
۲ساله	۳	۱	۲
۳ساله	۲	۱	۱
۴ساله	۲	۱	۱
۵-۹ساله	۸	۵	۳
۱۰-۱۴ساله	۸	۵	۳
۱۵-۱۹ساله	۲۷	۱۹	۸
۲۰-۲۴ساله	۵۷	۲۸	۲۹
۲۵-۲۹ساله	۳۷	۱۶	۲۱
۳۰-۳۴ساله	۲۴	۱۳	۱۱
۳۵-۳۹ساله	۲۲	۱۶	۶
۴۰-۴۴ساله	۲۴	۱۹	۵
۴۵-۴۹ساله	۳۱	۲۳	۸
۵۰-۵۴ساله	۳۵	۲۶	۹
۵۵-۵۹ساله	۲۱	۱۰	۱۱
۶۰-۶۴ساله	۳۹	۲۶	۱۳
۶۵-۶۹ساله	۴۶	۲۶	۲۰
۷۰-۷۴ساله	۶۸	۴۴	۲۴
۷۵-۷۹ساله	۱۵۰	۹۰	۶۰
۸۰-۸۴ساله	۵۰	۳۰	۲۰
۸۵-۸۹ساله	۱۵	۷	۸
۹۰-۹۴ساله	۲	۱	۱
۹۵-۹۹ساله	.	.	.
۱۰۰ساله و بیشتر	.	.	.
نامشخص	.	.	.

ماخذ: اداره کل ثبت احوال

۲۳-۲- فوت شدگان ثبت شده بر حسب سن و جنس در شهر خلخال

سال و گروه سنی	مردوزن	مرد	زن
۱۳۸۳	۴۹۵	۲۶۱	۲۳۴
۱۳۸۴	۶۱۶	۳۵۴	۲۶۲
۱۳۸۵	۵۷۸	۳۱۶	۲۶۲
۱۳۸۶	۵۵۳	۳۰۷	۲۴۶
۱۳۸۷	۶۱۷	۳۵۳	۲۶۴
۱۳۸۸	۵۶۸	۳۲۴	۲۴۴
کمتر از ۱ سال	۷	۳	۴
۱ساله	۲	۱	۱
۲ساله	۲	۱	۱
۳ساله	۳	۲	۱
۴ساله	۳	۱	۲
۵-۹ساله	۲	۲	۰
۱۰-۱۴ساله	۴	۲	۲
۱۵-۱۹ساله	۹	۵	۴
۲۰-۲۴ساله	۲۳	۱۶	۷
۲۵-۲۹ساله	۱۵	۱۱	۴
۳۰-۳۴ساله	۱۱	۱۰	۱
۳۵-۳۹ساله	۱۲	۷	۵
۴۰-۴۴ساله	۹	۵	۴
۴۵-۴۹ساله	۱۶	۱۰	۶
۵۰-۵۴ساله	۱۵	۱۰	۵
۵۵-۵۹ساله	۱۸	۱۲	۶
۶۰-۶۴ساله	۲۵	۱۳	۱۲
۶۵-۶۹ساله	۳۸	۲۲	۱۶
۷۰-۷۴ساله	۶۸	۳۴	۳۴
۷۵-۷۹ساله	۲۰۰	۱۰۲	۹۸
۸۰-۸۴ساله	۸۰	۵۰	۳۰
۸۵-۸۹ساله	۴	۲	۲
۹۰-۹۴ساله	۲	۲	۰
۹۵-۹۹ساله	۱	۱	۰
۱۰۰ساله و بیشتر	۰	۰	۰
نامشخص	۰	۰	۰

ماخذ: اداره ثبت احوال

۲-۲۴- فوت شدگان ثبت شده بر حسب سن و جنس در شهر سرعین

سال و گروه سنی	مردوزن	مرد	زن
۱۳۸۳			
۱۳۸۴			
۱۳۸۵			
۱۳۸۶			
۱۳۸۷			
۱۳۸۸	۱۴۰	۶۹	۷۱
کمتر از ۱ سال	۰	۰	۰
۱ساله	۰	۰	۰
۲ساله	۰	۰	۰
۳ساله	۱	۱	۰
۴ساله	۰	۰	۰
۵-۹ساله	۱	۰	۱
۱۰-۱۴ساله	۰	۰	۰
۱۵-۱۹ساله	۰	۰	۰
۲۰-۲۴ساله	۰	۰	۰
۲۵-۲۹ساله	۰	۰	۰
۳۰-۳۴ساله	۰	۰	۰
۳۵-۳۹ساله	۰	۰	۰
۴۰-۴۴ساله	۱	۱	۰
۴۵-۴۹ساله	۲	۱	۱
۵۰-۵۴ساله	۳	۲	۱
۵۵-۵۹ساله	۶	۳	۳
۶۰-۶۴ساله	۱۰	۶	۴
۶۵-۶۹ساله	۱۵	۸	۷
۷۰-۷۴ساله	۲۰	۸	۱۲
۷۵-۷۹ساله	۶۵	۳۰	۳۵
۸۰-۸۴ساله	۱۰	۵	۵
۸۵-۸۹ساله	۳	۲	۱
۹۰-۹۴ساله	۲	۱	۱
۹۵-۹۹ساله	۱	۱	۰
۱۰۰ساله و بیشتر			
نامشخص			

ماخذ: اداره کل ثبت احوال

۲۵- فوت شدگان ثبت شده بر حسب سن و جنس در شهر گیوی

سال و گروه سنی	مردوزن	مرد	زن
۱۳۸۳	۱۷۴	۱۰۶	۶۸
۱۳۸۴	۲۱۵	۱۲۹	۸۶
۱۳۸۵	۱۶۱	۹۷	۶۴
۱۳۸۶	۱۸۲	۱۰۹	۷۳
۱۳۸۷	۱۹۶	۱۰۴	۹۲
۱۳۸۸	۱۵۱	۸۵	۶۶
کمتر از ۱ سال	۴	۲	۲
۱ساله	۱	۰	۱
۲ساله	۱	۰	۱
۳ساله	۰	۰	۰
۴ساله	۰	۰	۰
۵-۹ساله	۰	۰	۰
۱۰-۱۴ساله	۲	۰	۲
۱۵-۱۹ساله	۱	۱	۰
۲۰-۲۴ساله	۳	۰	۳
۲۵-۲۹ساله	۱	۱	۰
۳۰-۳۴ساله	۶	۵	۱
۳۵-۳۹ساله	۳	۱	۲
۴۰-۴۴ساله	۵	۴	۱
۴۵-۴۹ساله	۲	۱	۱
۵۰-۵۴ساله	۲	۰	۲
۵۵-۵۹ساله	۶	۳	۳
۶۰-۶۴ساله	۷	۶	۱
۶۵-۶۹ساله	۱۳	۷	۶
۷۰-۷۴ساله	۲۱	۱۴	۷
۷۵-۷۹ساله	۴۰	۲۰	۲۰
۸۰-۸۴ساله	۳۰	۱۷	۱۳
۸۵-۸۹ساله	۲	۱	۱
۹۰-۹۴ساله	۱	۰	۱
۹۵-۹۹ساله	۰	۰	۰
۱۰۰ساله و بیشتر	۰	۰	۰
نامشخص	۰	۰	۰

ماخذ: اداره کل ثبت احوال

۲۶-۲ فوت شدگان ثبت شده بر حسب سن و جنس در شهر گرمی

سال و گروه سنی	مردوزن	مرد	زن
۱۳۸۳			
۱۳۸۴			
۱۳۸۵			
۱۳۸۶			
۱۳۸۷			
۱۳۸۸			
کمتر از یک سال			
۱ساله			
۲ساله			
۳ساله			
۴ساله			
۵-۹ساله			
۱۰-۱۴ساله			
۱۵-۱۹ساله			
۲۰-۲۴ساله			
۲۵-۲۹ساله			
۳۰-۳۴ساله			
۳۵-۳۹ساله			
۴۰-۴۴ساله			
۴۵-۴۹ساله			
۵۰-۵۴ساله			
۵۵-۵۹ساله			
۶۰-۶۴ساله			
۶۵-۶۹ساله			
۷۰-۷۴ساله			
۷۵-۷۹ساله			
۸۰-۸۴ساله			
۸۵-۸۹ساله			
۹۰-۹۴ساله			
۹۵-۹۹ساله			
۱۰۰ساله و بیشتر			
نا مشخص			

۲۷- فوت شدگان ثبت شده برحسب سن و جنس در مشگین شهر

سال و گروه سنی	مردوزن	مرد	زن
۱۳۸۳	۸۲۹	۵۰۵	۳۲۴
۱۳۸۴	۹۶۳	۵۶۶	۳۹۷
۱۳۸۵	۷۹۵	۴۶۷	۳۲۸
۱۳۸۶	۸۸۷	۴۸۹	۳۹۸
۱۳۸۷	۸۵۰	۴۹۶	۳۵۴
۱۳۸۸	۸۳۴	۵۰۱	۳۳۳
کمتر از ۱سال	۳۱	۱۴	۱۷
۱ساله	۴	۲	۲
۲ساله	۴	۲	۲
۳ساله	۴	۲	۲
۴ساله	۴	۱	۳
۵-۹ساله	۵	۱	۴
۱۰-۱۴ساله	۹	۵	۴
۱۵-۱۹ساله	۱۷	۸	۹
۲۰-۲۴ساله	۲۸	۱۶	۱۲
۲۵-۲۹ساله	۳۵	۲۱	۱۴
۳۰-۳۴ساله	۲۴	۱۷	۷
۳۵-۳۹ساله	۳۲	۱۹	۱۳
۴۰-۴۴ساله	۲۱	۱۴	۷
۴۵-۴۹ساله	۳۰	۲۵	۵
۵۰-۵۴ساله	۳۲	۲۳	۹
۵۵-۵۹ساله	۴۹	۳۲	۱۷
۶۰-۶۴ساله	۴۰	۲۶	۱۴
۶۵-۶۹ساله	۶۷	۴۰	۲۷
۷۰-۷۴ساله	۸۶	۴۹	۳۷
۷۵-۷۹ساله	۲۲۰	۱۳۰	۹۰
۸۰-۸۴ساله	۸۰	۵۰	۳۰
۸۵-۸۹ساله	۱۰	۳	۷
۹۰-۹۴ساله	۲	۱	۱
۹۵-۹۹ساله	.	.	.
۱۰۰ساله و بیشتر	.	.	.
نامشخص	.	.	.

ماخذ: اداره کل ثبت احوال

۲۸-۲ فوت شدگان ثبت شده بر حسب سن و جنس در شهر نمین

سال و گروه سنی	مردوزن	مرد	زن
۱۳۸۳	۳۰۳	۱۷۷	۱۲۶
۱۳۸۴	۳۸۶	۲۰۵	۱۸۱
۱۳۸۵	۳۲۷	۱۶۹	۱۵۸
۱۳۸۶	۳۲۷	۱۹۰	۱۳۷
۱۳۸۷	۳۰۵	۱۶۱	۱۴۴
۱۳۸۸	۳۹۵	۲۳۴	۱۶۱
کمتر از ۱ سال	۴	۲	۲
۱ساله	۱	۱	۰
۲ساله	۱	۰	۱
۳ساله	۱	۱	۰
۴ساله	۱	۱	۰
۵-۹ساله	۴	۲	۲
۱۰-۱۴ساله	۱	۱	۰
۱۵-۱۹ساله	۷	۴	۳
۲۰-۲۴ساله	۱۵	۷	۸
۲۵-۲۹ساله	۹	۶	۳
۳۰-۳۴ساله	۲	۲	۰
۳۵-۳۹ساله	۷	۴	۳
۴۰-۴۴ساله	۷	۳	۴
۴۵-۴۹ساله	۹	۴	۵
۵۰-۵۴ساله	۱۲	۸	۴
۵۵-۵۹ساله	۱۳	۷	۶
۶۰-۶۴ساله	۱۵	۸	۷
۶۵-۶۹ساله	۱۸	۹	۹
۷۰-۷۴ساله	۸۵	۵۱	۳۴
۷۵-۷۹ساله	۹۹	۶۴	۳۵
۸۰-۸۴ساله	۵۵	۳۵	۲۰
۸۵-۸۹ساله	۲۴	۱۴	۱۰
۹۰-۹۴ساله	۲	۱	۱
۹۵-۹۹ساله	۲	۱	۱
۱۰۰ساله و بیشتر	۱	۰	۱
نامشخص	۰	۰	۰

ماخذ: اداره کل ثبت احوال

۲۹-۲- فوت شدگان ثبت شده بر حسب سن و جنس در شهر نیر

سال و گروه سنی	مردوزن	مرد	زن
۱۳۸۳	۱۷۱	۹۴	۷۷
۱۳۸۴	۱۷۷	۹۳	۸۴
۱۳۸۵	۱۸۸	۹۲	۹۶
۱۳۸۶	۱۹۰	۱۱۱	۷۹
۱۳۸۷	۱۸۵	۹۲	۹۳
۱۳۸۸	۱۸۵	۸۹	۹۶
کمتر از ۱ سال	.	.	.
۱ساله	۱	.	۱
۲ساله	.	.	.
۳ساله	.	.	.
۴ساله	.	.	.
۵-۹ساله	۱	.	۱
۱۰-۱۴ساله	۱	.	۱
۱۵-۱۹ساله	۱	۱	.
۲۰-۲۴ساله	۲	۱	۱
۲۵-۲۹ساله	۱	۱	.
۳۰-۳۴ساله	۲	۱	۱
۳۵-۳۹ساله	۲	۲	.
۴۰-۴۴ساله	۵	۳	۲
۴۵-۴۹ساله	۵	۲	۳
۵۰-۵۴ساله	۶	۳	۳
۵۵-۵۹ساله	۱۵	۷	۸
۶۰-۶۴ساله	۲۰	۱۲	۸
۶۵-۶۹ساله	۲۵	۱۰	۱۵
۷۰-۷۴ساله	۳۰	۱۹	۱۱
۷۵-۷۹ساله	۵۰	۲۰	۳۰
۸۰-۸۴ساله	۱۵	۶	۹
۸۵-۸۹ساله	۳	۱	۲
۹۰-۹۴ساله	.	.	.
۹۵-۹۹ساله	.	.	.
۱۰۰ساله و بیشتر	.	.	.
نامشخص	.	.	.

۳-۲- وضع زناشویی جمعیت ۱۰ ساله و بیشتر بر حسب سن و جنس سال : ۱۳۸۵

اظهار نشده	جمع						جمع کل (مرد و زن)	شرح
	حدافل یکبار ازدواج کرده							
	هرگز ازدواج نکرده	اظهار نشده	بی همسر بر اثر طلاق	بی همسر بر اثر فوت همسر	دارای همسر	جمع		
۲۷۳۲	۴۲۷۹۹۳	۱۳۰۹	۴۲۴۴	۳۹۷۰۶	۵۶۲۹۴۰	۶۰۸۱۹۹	۱۰۳۸۹۲۴	استان
۱۱۴۸	۱۲۹۵۹۲	۴۹۹	۴۱	۳۷	۱۴۱۹	۱۹۹۶	۱۳۲۷۳۶	۱۰-۱۴ ساله
۷۱۴	۱۴۷۶۰۷	۳۷۹	۱۵۵	۹۸	۱۷۴۹۶	۱۸۱۲۸	۱۶۶۴۴۹	۱۵-۱۹ ساله
۴۰۱	۹۳۷۱۱	۲۲۲	۴۷۶	۲۰۵	۵۳۶۷۶	۵۴۵۷۹	۱۴۸۶۹۱	۲۰-۲۴ ساله
۱۹۴	۳۸۷۳۲	۹۳	۷۴۶	۳۴۰	۸۲۵۵۶	۸۳۷۳۵	۱۲۳۶۵۱	۲۵-۲۹ ساله
۵۰	۱۱۴۹۸	۴۶	۷۷۴	۵۳۹	۸۱۹۷۵	۸۳۳۳۴	۹۴۸۸۲	۳۰-۳۴ ساله
۲۸	۳۸۶۴	۱۸	۶۴۹	۱۰۰۴	۷۹۳۷۰	۸۱۰۴۱	۸۴۹۳۳	۳۵-۳۹ ساله
۱۷	۱۴۴۰	۱۴	۳۷۹	۱۵۰۶	۶۱۹۱۳	۶۳۸۱۲	۶۵۲۶۹	۴۰-۴۴ ساله
۱۶	۶۱۵	۸	۳۳۴	۲۱۸۱	۵۱۸۶۸	۵۴۳۹۱	۵۵۰۳۲	۴۵-۴۹ ساله
۶	۳۱۰	۵	۱۸۱	۳۱۷۶	۳۷۷۹۷	۴۱۱۵۹	۴۱۴۷۵	۵۰-۵۴ ساله
۱۰	۱۷۵	۲	۱۳۰	۳۶۲۰	۳۷۸۳۷	۳۱۵۸۹	۳۱۷۷۴	۵۵-۵۹ ساله
۱۱	۱۲۲	۴	۹۱	۴۶۱۷	۲۱۵۴۳	۲۶۳۵۵	۲۶۳۹۳	۶۰-۶۴ ساله
۱۳۷	۳۳۲	۱۹	۲۸۸	۲۲۳۲۳	۴۵۵۰۰	۶۸۱۸۰	۶۸۶۴۹	۶۵ ساله و بیشتر
۱۶۴۷	۲۴۶۹۲۷	۷۹۹	۲۸۸۹	۲۱۶۵۰	۳۳۳۸۶۱	۳۵۹۱۹۹	۶۰۷۷۸۳	شهری
۷۱۳	۷۱۴۵۷	۳۲۲	۲۵	۱۶	۶۷۱	۱۰۳۴	۷۳۲۰۴	۱۰-۱۴ ساله
۴۴۲	۸۵۷۸۷	۲۳۰	۸۹	۴۰	۸۵۰۵	۸۸۶۴	۹۵۰۹۳	۱۵-۱۹ ساله
۳۲۸	۵۶۹۹۲	۱۳۲	۳۰۲	۱۰۸	۳۰۷۲۵	۳۱۲۶۷	۸۸۴۹۷	۲۰-۲۴ ساله
۱۰۵	۲۲۵۲۹	۵۰	۴۹۹	۲۰۷	۵۰۱۳۲	۵۰۸۸۸	۷۳۵۲۲	۲۵-۲۹ ساله
۲۷	۶۱۷۲	۲۹	۵۰۹	۳۳۴	۵۱۱۴۸	۵۲۰۲۰	۵۸۲۱۹	۳۰-۳۴ ساله
۱۶	۲۱۲۲	۴	۴۷۲	۶۴۱	۵۱۰۲۴	۵۳۱۴۱	۵۴۲۷۹	۳۵-۳۹ ساله
۸	۸۸۳	۷	۲۸۸	۹۳۱	۳۹۹۷۹	۴۱۱۹۵	۴۲۰۸۶	۴۰-۴۴ ساله
۸	۳۹۷	۴	۲۵۶	۱۳۰۳	۳۱۹۸۹	۳۳۵۵۲	۳۳۹۵۷	۴۵-۴۹ ساله
۶	۲۰۶	۳	۱۲۲	۱۷۹۲	۲۱۷۷۴	۲۳۶۹۱	۲۳۹۰۳	۵۰-۵۴ ساله
۹	۱۱۷	۲	۸۸	۱۹۶۹	۱۴۸۷۷	۱۶۹۳۶	۱۷۰۶۲	۵۵-۵۹ ساله
۷	۷۲	۲	۵۹	۲۵۲۷	۱۱۰۲۲	۱۳۶۱۰	۱۳۶۸۹	۶۰-۶۴ ساله
۶۸	۲۰۳	۱۴	۱۸۰	۱۱۷۹۲	۲۲۰۱۵	۳۴۰۰۱	۳۴۲۷۲	۶۵ ساله و بیشتر
۱۰۸۵	۱۸۰۹۶۰	۵۱۰	۱۳۵۵	۱۸۰۴۶	۲۲۸۸۹۱	۲۴۸۸۰۲	۴۳۰۸۴۷	روستایی
۴۳۵	۵۸۱۰۶	۱۷۷	۱۶	۲۱	۷۴۸	۹۶۲	۵۹۵۰۳	۱۰-۱۴ ساله
۲۷۲	۶۱۷۷۹	۱۴۹	۶۶	۵۸	۸۹۸۱	۹۲۵۴	۷۱۳۰۵	۱۵-۱۹ ساله
۱۶۳	۳۶۷۰۰	۹۰	۱۷۴	۹۷	۲۲۹۲۹	۲۳۳۹۰	۶۰۱۵۳	۲۰-۲۴ ساله
۸۹	۱۶۱۹۱	۴۳	۲۴۷	۱۳۳	۳۳۳۹۶	۳۳۸۱۹	۴۹۰۹۹	۲۵-۲۹ ساله
۲۳	۵۳۲۲	۱۷	۲۶۵	۲۰۵	۳۰۸۰۵	۳۱۲۹۲	۳۶۶۲۷	۳۰-۳۴ ساله
۱۲	۱۷۴۲	۱۴	۱۷۷	۳۶۳	۲۸۳۱۹	۲۸۸۷۳	۳۰۶۲۷	۳۵-۳۹ ساله
۹	۵۵۷	۷	۹۱	۵۸۵	۲۱۹۱۸	۲۲۶۰۱	۲۳۱۶۷	۴۰-۴۴ ساله
۸	۲۱۸	۴	۷۸	۸۷۸	۱۹۸۶۰	۲۰۸۲۰	۲۱۰۴۶	۴۵-۴۹ ساله
۰	۱۰۳	۲	۵۹	۱۳۸۳	۱۶۰۰۸	۱۷۴۵۲	۱۷۵۵۵	۵۰-۵۴ ساله
۱	۵۸	۰	۴۲	۱۶۵۹	۱۳۹۴۳	۱۴۶۴۴	۱۴۷۰۳	۵۵-۵۹ ساله
۴	۵۵	۲	۳۲	۲۰۸۹	۱۰۵۰۹	۱۳۶۳۳	۱۳۶۹۱	۶۰-۶۴ ساله
۶۹	۱۲۹	۵	۱۰۸	۱۰۵۷۵	۲۳۴۷۵	۳۴۱۶۳	۳۴۳۶۱	۶۵ ساله و بیشتر
۰	۹۶	۰	۰	۱۰	۱۸۸	۱۹۸	۲۹۴	غیر ساکن
۰	۲۹	۰	۰	۰	۰	۰	۲۹	۱۰-۱۴ ساله
۰	۴۱	۰	۰	۰	۱۰	۱۰	۵۱	۱۵-۱۹ ساله
۰	۱۹	۰	۰	۰	۲۲	۲۲	۴۱	۲۰-۲۴ ساله
۰	۲	۰	۰	۰	۲۸	۲۸	۳۰	۲۵-۲۹ ساله
۰	۴	۰	۰	۰	۲۲	۲۲	۲۶	۳۰-۳۴ ساله
۰	۰	۰	۰	۰	۲۷	۲۷	۲۷	۳۵-۳۹ ساله
۰	۰	۰	۰	۰	۱۶	۱۶	۱۶	۴۰-۴۴ ساله
۰	۰	۰	۰	۰	۱۹	۱۹	۱۹	۴۵-۴۹ ساله
۰	۱	۰	۰	۱	۱۵	۱۶	۱۷	۵۰-۵۴ ساله
۰	۰	۰	۰	۲	۷	۹	۹	۵۵-۵۹ ساله
۰	۰	۰	۰	۱	۱۲	۱۳	۱۳	۶۰-۶۴ ساله
۰	۰	۰	۰	۶	۱۰	۱۶	۱۶	۶۵ ساله و بیشتر

۳-۲- وضع زناشویی جمعیت ۱۰ ساله و بیشتر بر حسب سن و جنس سال : ۱۳۸۵ (دنباله)

نفسه اظهار نشد	جمع						جمع (مرد)	شرح
	هرگز ازدواج نکرده	حداقل یکبار ازدواج کرده				جمع		
		اظهار نشده	بی همسر بر اثر طلاق	بی همسر بر اثر فوت همسر	دارای همسر			
۱۸۷۱	۲۳۳۶۷۰	۱۰۳	۱۲۶۸	۵۴۷۲	۲۷۷۸۸۹	۲۸۴۷۳۲	۵۲۰۲۷۳	استان
۸۱۱	۶۶۸۸۷	-	۱۹	۲۱	۳۰۲	۳۴۲	۶۸۰۴۰	۱-۱۴ ساله
۵۴۴	۸۱۹۲۷	۲۴	۲۸	۳۸	۱۷۳۳	۱۸۲۳	۸۴۲۹۴	۱۵-۱۹ ساله
۲۹۱	۵۴۷۶۰	۳۶	۱۱۸	۵۲	۱۵۹۵۲	۱۶۱۵۸	۷۱۲۰۹	۲۰-۲۴ ساله
۱۲۸	۲۲۳۲۹	۲۰	۱۷۷	۵۴	۳۸۳۶۲	۳۸۶۱۳	۶۱۰۷۰	۲۵-۲۹ ساله
۲۸	۵۱۲۳	۱۰	۲۴۳	۴۱	۴۲۳۶۲	۴۲۵۵۶	۴۷۷۰۷	۳۰-۳۴ ساله
۱۵	۱۳۸۳	۴	۱۹۳	۷۰	۴۲۴۳۱	۴۲۶۹۸	۴۴۰۹۶	۳۵-۳۹ ساله
۷	۵۷۳	۴	۱۲۲	۹۷	۳۲۰۵۸	۳۲۲۸۱	۳۲۸۶۱	۴۰-۴۴ ساله
۶	۲۵۶	۳	۱۳۳	۱۰۸	۲۶۶۹۳	۲۶۹۲۷	۲۷۱۸۹	۴۵-۴۹ ساله
۲	۱۳۱	۱	۶۴	۱۷۶	۱۸۸۰۲	۱۹۰۴۳	۱۹۱۷۶	۵۰-۵۴ ساله
۳	۸۱	-	۳۳	۲۱۳	۱۴۸۶۷	۱۵۱۱۳	۱۵۱۹۷	۵۵-۵۹ ساله
۱	۵۹	-	۳۱	۳۳۵	۱۲۴۶۵	۱۲۸۳۱	۱۲۸۹۱	۶۰-۶۴ ساله
۳۵	۱۶۱	۱	۱۱۷	۴۲۶۷	۳۱۹۶۲	۳۶۳۴۷	۳۶۵۴۳	۶۵ ساله و بیشتر
۱۱۷۶	۱۳۶۲۹۰	۵۰	۸۶۳	۲۶۹۴	۱۶۴۹۲۸	۱۶۸۵۳۵	۳۰۶۰۰۱	شهری
۵۳۱	۳۶۴۵۵	-	۱۰	۹	۱۹۴	۲۱۳	۳۷۱۸۹	۱-۱۴ ساله
۳۴۹	۴۶۸۰۰	۱۱	۱۴	۱۴	۷۸۱	۸۲۰	۴۷۹۶۹	۱۵-۱۹ ساله
۱۷۳	۳۳۵۷۵	۱۸	۷۱	۳۰	۸۱۴۹	۸۲۶۸	۴۲۰۱۶	۲۰-۲۴ ساله
۷۴	۱۴۱۸۳	۷	۱۱۵	۳۵	۲۱۸۵۴	۲۲۰۱۱	۳۶۲۶۸	۲۵-۲۹ ساله
۲۰	۳۳۹۵	۷	۱۷۳	۲۱	۲۶۰۴۷	۲۶۲۴۸	۲۹۶۶۳	۳۰-۳۴ ساله
۱۰	۹۹۷	۲	۱۴۹	۴۳	۲۷۴۲۷	۲۷۶۲۱	۲۸۶۲۸	۳۵-۳۹ ساله
۳	۴۲۳	۲	۹۴	۶۰	۲۱۴۰۸	۲۱۵۶۴	۲۱۹۹۰	۴۰-۴۴ ساله
۳	۱۹۳	۲	۹۴	۵۸	۱۷۱۷۴	۱۷۳۲۸	۱۷۵۲۴	۴۵-۴۹ ساله
۲	۹۲	۱	۴۲	۱۰۶	۱۱۵۹۹	۱۱۷۴۸	۱۱۸۴۲	۵۰-۵۴ ساله
۳	۴۸	-	۲۱	۱۳۰	۸۳۸۰	۸۵۳۱	۸۵۸۲	۵۵-۵۹ ساله
۱	۳۷	-	۱۸	۱۷۴	۶۵۴۰	۶۷۳۲	۶۷۷۰	۶۰-۶۴ ساله
۱۷	۹۲	-	۶۲	۲۰۱۴	۱۵۳۷۵	۱۷۵۵۱	۱۷۵۶۰	۶۵ ساله و بیشتر
۶۹۵	۹۷۳۲۱	۵۳	۴۰۵	۲۷۷۵	۱۱۲۸۶۸	۱۱۶۱۰۱	۲۱۴۱۱۷	روستایی
۲۹۰	۳۰۴۲۰	-	۹	۱۲	۱۰۸	۱۲۹	۳۰۸۳۹	۱-۱۴ ساله
۱۹۵	۳۵۰۹۹	۱۳	۱۴	۲۴	۹۵۰	۱۰۰۱	۳۶۲۹۵	۱۵-۱۹ ساله
۱۱۸	۲۱۱۶۹	۱۸	۴۷	۲۲	۷۷۹۴	۷۸۸۱	۲۹۱۶۸	۲۰-۲۴ ساله
۵۴	۸۱۴۵	۱۳	۶۲	۱۹	۱۶۴۹۱	۱۶۵۸۵	۲۴۷۸۴	۲۵-۲۹ ساله
۸	۱۷۲۷	۳	۷۰	۲۰	۱۶۲۰۸	۱۶۳۰۱	۱۸۰۳۶	۳۰-۳۴ ساله
۵	۳۸۶	۲	۴۴	۲۷	۱۴۹۹۲	۱۵۰۶۵	۱۵۴۵۶	۳۵-۳۹ ساله
۴	۱۵۰	۲	۲۸	۳۷	۱۰۶۴۳	۱۰۷۱۰	۱۰۸۶۴	۴۰-۴۴ ساله
۳	۶۳	۱	۲۹	۵۰	۹۵۰۹	۹۵۸۹	۹۶۵۵	۴۵-۴۹ ساله
-	۳۸	-	۲۲	۷۰	۷۱۹۵	۷۲۸۷	۷۳۲۵	۵۰-۵۴ ساله
-	۳۳	-	۱۲	۸۳	۶۴۸۴	۶۵۷۹	۶۶۱۲	۵۵-۵۹ ساله
-	۲۲	-	۱۳	۱۶۱	۵۹۱۷	۶۰۹۱	۶۱۱۳	۶۰-۶۴ ساله
۱۸	۶۹	۱	۵۵	۲۲۵۰	۱۶۵۷۷	۱۸۸۸۳	۱۸۹۷۰	۶۵ ساله و بیشتر
-	۵۹	-	-	۳	۹۳	۹۶	۱۵۵	غیر متاهل
-	۱۲	-	-	-	-	-	۱۲	۱-۱۴ ساله
-	۲۸	-	-	-	۲	۲	۳۰	۱۵-۱۹ ساله
-	۱۶	-	-	-	۹	۹	۲۵	۲۰-۲۴ ساله
-	۱	-	-	-	۱۷	۱۷	۱۸	۲۵-۲۹ ساله
-	۱	-	-	-	۷	۷	۸	۳۰-۳۴ ساله
-	-	-	-	-	۱۲	۱۲	۱۲	۳۵-۳۹ ساله
-	-	-	-	-	۷	۷	۷	۴۰-۴۴ ساله
-	-	-	-	-	۱۰	۱۰	۱۰	۴۵-۴۹ ساله
-	۱	-	-	-	۸	۸	۹	۵۰-۵۴ ساله
-	-	-	-	-	۳	۳	۳	۵۵-۵۹ ساله
-	-	-	-	-	۸	۸	۸	۶۰-۶۴ ساله
-	-	-	-	۳	۱۰	۱۳	۱۳	۶۵ ساله و بیشتر

۳-۲- وضع زناشویی جمعیت ۱۰ ساله و بیشتر بر حسب سن و جنس سال : ۱۳۸۵ (دنیاله)

اظهاری نشده	جمع					جمع (زن)	شرح	
	هرگز ازدواج نکرده	حد اقل یکبار ازدواج کرده						
		اظهاری نشده	بی همسر بر اثر طلاق	بی همسر بر اثر طلاق	دارای همسر			جمع
۸۶۱	۱۹۲۳۳	۱۳۰۶	۳۹۷۶	۳۲۳۲	۳۸۵۰۵۱	۳۳۳۲۶۷	۵۱۸۶۵۱	استان
۳۳۷	۶۳۷۰۵	۴۹۹	۲۲	۱۶	۱۱۱۷	۱۶۵۴	۶۴۶۹۶	۱۰-۱۴ ساله
۱۷۰	۶۵۶۸۰	۳۵۵	۱۲۷	۶۰	۱۵۷۶۳	۱۶۳۰۵	۸۲۱۵۵	۱۵-۱۹ ساله
۱۱۰	۳۸۹۵۱	۱۸۶	۳۵۸	۱۵۳	۳۷۷۳۴	۳۸۴۲۱	۷۷۴۸۲	۲۰-۲۴ ساله
۶۶	۱۶۳۹۳	۷۳	۵۶۹	۲۸۶	۴۴۱۹۴	۴۵۱۳۲	۶۱۵۸۱	۲۵-۲۹ ساله
۲۲	۶۳۷۵	۳۶	۵۳۱	۴۹۸	۳۹۷۱۳	۴۰۷۷۸	۴۷۱۷۵	۳۰-۳۴ ساله
۱۳	۳۴۸۱	۱۴	۴۵۶	۹۳۲	۳۶۹۳۹	۳۸۳۲۳	۴۰۸۳۷	۳۵-۳۹ ساله
۱۰	۸۶۷	۱۰	۲۵۷	۱۴۰۹	۳۹۸۵۵	۳۱۵۳۱	۳۳۴۰۸	۴۰-۴۴ ساله
۱۰	۳۵۹	۵	۲۱۱	۲۰۷۳	۲۵۱۷۵	۲۷۴۶۴	۲۷۸۳۳	۴۵-۴۹ ساله
۲	۱۲۹	۲	۱۱۷	۳۰۰۰	۱۸۹۹۵	۲۳۱۱۶	۲۳۳۹۹	۵۰-۵۴ ساله
۷	۹۴	۲	۹۷	۳۴۱۷	۱۳۹۶۰	۱۶۴۷۶	۱۶۵۷۷	۵۵-۵۹ ساله
۱۰	۶۸	۲	۶۰	۴۳۸۲	۹۰۷۸	۱۳۲۳۲	۱۳۵۰۲	۶۰-۶۴ ساله
۱۰۳	۱۷۱	۱۸	۱۷۱	۱۸۱۰۶	۱۳۵۳۸	۳۱۸۳۳	۳۳۱۰۶	۶۵ ساله و بیشتر
۴۷۱	۱۱۰۶۴۷	۷۴۹	۲۰۳۶	۱۸۹۵۶	۱۶۸۹۳۳	۱۹۰۶۶۴	۳۰۱۷۸۲	شهری
۱۹۳	۳۵۰۰۲	۳۳۲	۱۵	۷	۴۷۷	۸۲۱	۳۶۰۱۵	۱۰-۱۴ ساله
۹۳	۳۸۹۸۷	۲۱۹	۷۵	۳۶	۷۷۳۲	۸۰۴۴	۴۷۱۳۲	۱۵-۱۹ ساله
۶۵	۳۳۴۱۷	۱۱۴	۳۳۱	۷۸	۳۳۵۷۶	۳۳۹۹۹	۴۶۴۸۱	۲۰-۲۴ ساله
۳۱	۸۳۴۶	۴۳	۳۸۴	۱۷۲	۲۸۲۷۸	۲۸۸۷۷	۳۷۲۵۴	۲۵-۲۹ ساله
۷	۳۷۷۷	۲۳	۳۳۶	۳۱۳	۳۵۱۰۱	۳۵۷۷۲	۲۸۵۵۶	۳۰-۳۴ ساله
۶	۱۱۵۵	۲	۳۳۳	۵۹۸	۳۳۵۹۷	۳۴۵۲۰	۳۵۶۵۱	۳۵-۳۹ ساله
۵	۴۶۰	۵	۱۹۲	۸۶۱	۱۸۵۷۱	۱۹۶۳۱	۲۰۰۹۶	۴۰-۴۴ ساله
۵	۲۰۴	۲	۱۶۲	۱۳۴۵	۱۴۸۱۵	۱۶۳۲۴	۱۶۴۳۳	۴۵-۴۹ ساله
۴	۱۱۴	۲	۸۰	۱۶۸۶	۱۰۱۷۵	۱۱۹۴۳	۱۲۰۶۱	۵۰-۵۴ ساله
۶	۶۹	۲	۶۷	۱۸۳۹	۶۴۹۷	۸۴۰۵	۸۴۸۰	۵۵-۵۹ ساله
۶	۳۵	۲	۴۱	۳۳۵۳	۴۴۸۳	۶۸۷۸	۶۹۱۹	۶۰-۶۴ ساله
۵۱	۱۱۱	۱۴	۱۱۸	۹۷۷۸	۶۶۴۰	۱۶۵۵۰	۱۶۷۱۲	۶۵ ساله و بیشتر
۳۹۰	۸۳۶۹۹	۴۵۷	۹۵۰	۱۵۳۷۱	۱۱۶۰۳۳	۱۳۳۷۰۱	۲۱۶۷۳۰	روستایی
۱۲۵	۳۷۶۸۶	۱۷۷	۷	۹	۶۲۰	۸۳۳	۲۸۶۶۲	۱۰-۱۴ ساله
۷۷	۳۶۶۸۰	۱۳۶	۵۲	۳۴	۸۰۳۱	۸۲۵۳	۳۵۰۱۰	۱۵-۱۹ ساله
۴۵	۱۵۵۳۱	۷۳	۱۲۷	۷۵	۱۵۱۳۵	۱۵۴۰۹	۳۰۹۸۵	۲۰-۲۴ ساله
۳۵	۸۰۴۶	۳۰	۱۸۵	۱۱۴	۱۵۹۰۵	۱۶۳۳۴	۲۴۳۱۵	۲۵-۲۹ ساله
۱۵	۳۵۹۵	۱۴	۱۹۵	۱۸۵	۱۴۵۹۷	۱۴۹۹۱	۱۸۶۰۱	۳۰-۳۴ ساله
۷	۱۳۵۶	۱۲	۱۳۳	۳۳۶	۱۳۳۲۷	۱۳۸۰۸	۱۵۱۷۱	۳۵-۳۹ ساله
۵	۴۰۷	۵	۶۳	۵۴۸	۱۱۳۷۵	۱۱۸۹۱	۱۲۳۰۳	۴۰-۴۴ ساله
۵	۱۵۵	۳	۴۹	۸۲۸	۱۰۳۵۱	۱۱۳۳۱	۱۱۳۹۱	۴۵-۴۹ ساله
۰	۶۵	۲	۳۷	۱۳۱۳	۸۸۱۳	۱۰۱۶۵	۱۰۲۳۰	۵۰-۵۴ ساله
۱	۳۵	۰	۳۰	۱۵۷۶	۶۴۵۹	۸۰۶۵	۸۰۹۱	۵۵-۵۹ ساله
۴	۳۳	۲	۱۹	۱۹۲۸	۴۵۹۲	۶۵۴۱	۶۵۷۸	۶۰-۶۴ ساله
۵۱	۶۰	۴	۵۳	۸۳۳۵	۶۸۹۸	۱۵۳۸۰	۱۵۳۹۱	۶۵ ساله و بیشتر
۰	۳۷	۰	۰	۷	۹۵	۱۰۲	۱۳۹	غیر ساکن
۰	۱۷	۰	۰	۰	۰	۰	۱۷	۱۰-۱۴ ساله
۰	۱۳	۰	۰	۰	۸	۸	۲۱	۱۵-۱۹ ساله
۰	۳	۰	۰	۰	۱۳	۱۳	۱۶	۲۰-۲۴ ساله
۰	۱	۰	۰	۰	۱۱	۱۱	۱۲	۲۵-۲۹ ساله
۰	۳	۰	۰	۰	۱۵	۱۵	۱۸	۳۰-۳۴ ساله
۰	۰	۰	۰	۰	۱۵	۱۵	۱۵	۳۵-۳۹ ساله
۰	۰	۰	۰	۰	۹	۹	۹	۴۰-۴۴ ساله
۰	۰	۰	۰	۰	۹	۹	۹	۴۵-۴۹ ساله
۰	۰	۰	۰	۱	۷	۸	۸	۵۰-۵۴ ساله
۰	۰	۰	۰	۲	۴	۶	۶	۵۵-۵۹ ساله
۰	۰	۰	۰	۱	۴	۵	۵	۶۰-۶۴ ساله
۰	۰	۰	۰	۳	۰	۳	۳	۶۵ ساله و بیشتر

۳۱-۲- برآورد جمعیت + (ساله و بیشتر حداقل یک بار ازدواج کرده بر حسب جنس، گروه سنی و تعداد دفعات تغییر وضعیت از بدون همسر به دارای همسر (دنباله)

شرح	روستایی				
	جمع	ادفعه	دفعه ۲	دفعه ۳	ادفعه و بیشتر
جمع حداقل یکبار ازدواج کرده	۲۴۹۰۰۵	۲۳۲۰۴۸	۹۲۹۳	۷۷۳	۱۸۲
۱۰-۱۹	۱۰۲۶۲	۹۴۴۵	۴۳	.	۱۲
۲۰-۲۴	۲۳۳۰۲	۲۲۵۰۴	۱۱۶	.	۱۲
۲۵-۲۹	۳۲۸۴۴	۳۱۵۷۳	۴۱۲	۲۷	۲
۳۰-۳۴	۳۱۳۱۳	۳۰۰۲۳	۵۶۴	۱۶	۱۶
۳۵-۳۹	۲۸۸۹۸	۲۷۳۷۵	۷۳۸	۱۳	.
۴۰-۴۴	۲۲۶۱۶	۲۱۴۴۲	۷۶۷	۳۰	۱۱
۴۵-۴۹	۲۰۸۳۷	۱۹۵۲۸	۸۲۸	۸۳	۱۵
۵۰-۵۴	۱۷۴۶۵	۱۶۳۶۳	۷۲۸	۱۵	۲
۵۵-۵۹	۱۴۶۵۱	۱۳۵۰۹	۷۶۳	۷۲	.
۶۰-۶۴	۱۲۶۴۴	۱۱۳۹۶	۸۴۴	۳۰	۴
۶۵-۶۹	۱۰۶۳۶	۹۲۷۳	۹۵۱	۹۵	۲۹
۷۰-۷۴	۱۰۵۵۲	۹۰۷۸	۹۷۹	۱۱۶	۴۸
۷۵ساله و بیشتر	۱۲۹۸۵	۱۰۵۳۹	۱۵۶۰	۲۷۶	۳۱
جمع حداقل یکبار ازدواج کرده مرد	۱۱۶۱۹۰	۱۰۵۳۶۸	۵۶۱۲	۵۸۷	۱۳۲
۱۰-۱۹	۱۱۳۱	۹۵۲	۱۰	.	۱۰
۲۰-۲۴	۷۸۸۳	۷۴۳۵	۴۳	.	۴
۲۵-۲۹	۱۶۶۰۲	۱۵۷۳۳	۱۸۷	۱۸	۱
۳۰-۳۴	۱۶۳۰۸	۱۵۳۹۵	۲۸۶	۱۴	۸
۳۵-۳۹	۱۵۰۷۷	۱۴۰۳۰	۳۸۰	۱۳	.
۴۰-۴۴	۱۰۷۱۷	۱۰۰۲۸	۳۷۸	۲۱	.
۴۵-۴۹	۹۵۹۸	۸۸۳۱	۴۱۹	۶۰	۶
۵۰-۵۴	۷۲۹۶	۶۶۷۳	۳۸۳	۱۱	.
۵۵-۵۹	۶۵۸۲	۵۸۹۳	۴۰۹	۵۳	.
۶۰-۶۴	۶۱۰۰	۵۲۶۸	۵۶۰	۲۱	۴
۶۵-۶۹	۵۶۳۹	۴۶۸۰	۶۶۹	۸۷	۱۹
۷۰-۷۴	۵۹۱۶	۴۸۳۵	۷۳۶	۷۵	۴۸
۷۵ساله و بیشتر	۷۳۴۱	۵۶۲۵	۱۱۵۲	۲۱۴	۲۲
جمع حداقل یکبار ازدواج کرده زن	۱۳۲۸۱۲	۱۲۶۶۷۹	۳۶۸۰	۱۸۷	۶۰
۱۰-۱۴	۸۷۱	۶۱۴	.	.	.
۱۵-۱۹	۸۲۵۹	۷۸۷۸	۳۳	.	۲
۲۰-۲۴	۱۵۴۲۱	۱۵۰۷۰	۷۳	.	۸
۲۵-۲۹	۱۶۳۴۲	۱۵۸۵۰	۲۲۵	۹	۱
۳۰-۳۴	۱۵۰۰۳	۱۴۶۲۸	۲۷۷	۲	۸
۳۵-۳۹	۱۳۸۲۱	۱۳۳۴۵	۳۵۸	.	.
۴۰-۴۴	۱۱۸۹۸	۱۱۴۱۴	۳۸۹	۹	۱۱
۴۵-۴۹	۱۱۳۳۸	۱۰۶۹۶	۴۰۹	۲۳	۱۰
۵۰-۵۴	۱۰۱۷۱	۹۶۹۱	۳۴۵	۵	۲
۵۵-۵۹	۸۰۶۹	۷۶۱۶	۳۵۴	۱۹	.
۶۰-۶۴	۶۵۴۴	۶۱۲۸	۲۸۴	۹	.
۶۵-۶۹	۴۹۹۶	۴۵۹۳	۲۸۱	۸	۱۰
۷۰-۷۴	۴۶۳۵	۴۲۴۲	۲۴۳	۴۱	.
۷۵ساله و بیشتر	۵۶۴۴	۴۹۱۴	۴۰۹	۶۲	۸

۳۲-۲- برآورد جمعیت ۱۰ ساله و بیشتر حداقل یکبار ازدواج کرده بر حسب جنس، وضع زناشویی و تعداد دفعات تغییر وضعیت از بدون همسر به دارای همسر

شرح	جمع کل	دفعه ۱	دفعه ۲	دفعه ۳	۴ دفعه و بیشتر	اظهار نشده
جمع کل	۶۰۸۲۲۱	۵۶۸۱۴۸	۲۰۴۷۳	۱۶۰۱	۴۶۴	۱۷۵۳۵
دارای همسر	۵۶۲۹۴۷	۵۳۰۳۱۱	۱۷۴۶۹	۱۳۰۸	۳۴۲	۱۳۵۱۷
بی همسر بر اثر فوت همسر	۳۹۷۱۱	۳۴۲۲۷	۲۷۲۷	۲۳۴	۷۲	۲۴۵۱
بی همسر بر اثر طلاق	۴۲۴۹	۳۴۶۷	۲۷۳	۵۹	۱۰	۴۴۰
اظهار نشده	۱۳۱۴	۱۴۳	۴	۰	۴۰	۱۱۲۷
جمع کل مرد	۲۸۴۷۲۹	۲۵۹۷۹۷	۱۲۲۲۷	۱۰۷۳	۳۶۶	۱۱۲۶۶
دارای همسر	۲۷۷۸۸۷	۲۵۴۷۰۷	۱۱۵۸۵	۱۰۰۰	۳۰۸	۱۰۲۸۷
بی همسر بر اثر فوت همسر	۵۴۷۲	۴۰۸۰	۵۴۲	۶۱	۲۵	۷۶۴
بی همسر بر اثر طلاق	۱۲۶۸	۹۴۴	۹۸	۱۲	۲	۲۱۲
اظهار نشده	۱۰۲	۶۶	۲	۰	۳۱	۳
جمع کل زن	۳۲۳۴۹۱	۳۰۸۳۵۲	۸۲۴۵	۵۲۷	۹۷	۶۲۷۰
دارای همسر	۲۸۵۰۵۷	۲۷۵۶۰۴	۵۸۸۳	۳۰۷	۳۳	۳۲۳۰
بی همسر بر اثر فوت همسر	۳۴۲۴۰	۳۰۱۴۷	۲۱۸۵	۱۷۳	۴۷	۱۶۸۸
بی همسر بر اثر طلاق	۲۹۸۲	۲۵۲۴	۱۷۵	۴۷	۸	۲۲۸
اظهار نشده	۱۲۱۲	۷۷	۲	۰	۹	۱۱۲۴
جمع کل شهری	۳۵۹۲۱۸	۳۳۶۱۰۲	۱۱۱۷۹	۸۲۷	۲۸۱	۱۰۸۲۹
دارای همسر	۳۳۳۸۶۵	۳۱۵۰۷۸	۹۴۸۹	۶۷۸	۲۰۴	۸۴۱۶
بی همسر بر اثر فوت همسر	۲۱۶۵۳	۱۸۵۷۳	۱۵۲۶	۱۰۸	۵۴	۱۳۹۲
بی همسر بر اثر طلاق	۲۸۹۳	۲۳۶۲	۱۶۱	۴۱	۲	۳۲۷
اظهار نشده	۸۰۷	۸۹	۳	۰	۲۱	۶۹۴
جمع مرد	۱۶۸۵۴۱	۱۵۴۴۳۱	۶۶۱۴	۴۸۷	۲۴۳	۶۷۶۶
دارای همسر	۱۶۴۹۲۹	۱۵۱۷۸۳	۶۳۱۰	۴۸۰	۱۹۹	۶۱۵۷
بی همسر بر اثر فوت همسر	۲۶۹۴	۱۹۲۵	۲۷۶	۶	۲۵	۴۶۲
بی همسر بر اثر طلاق	۸۶۳	۶۸۷	۲۷	۱	۲	۱۴۶
اظهار نشده	۵۵	۳۶	۱	۰	۱۷	۱
جمع زن	۱۹۰۶۸۱	۱۸۱۶۷۴	۴۵۶۵	۳۴۱	۳۸	۴۰۶۳
دارای همسر	۱۶۸۹۳۸	۱۶۳۲۹۶	۳۱۷۹	۱۹۹	۵	۲۲۵۹
بی همسر بر اثر فوت همسر	۱۸۹۵۹	۱۶۶۴۸	۱۲۵۰	۱۰۲	۲۹	۹۳۰
بی همسر بر اثر طلاق	۲۰۳۱	۱۶۷۶	۱۳۴	۴۰	۰	۱۸۱
اظهار نشده	۷۵۳	۵۴	۲	۰	۴	۶۹۳
جمع کل روستایی	۲۴۸۸۰۷	۲۳۱۸۵۳	۹۲۹۳	۷۷۴	۱۸۳	۶۷۰۴
دارای همسر	۲۲۸۸۹۴	۲۱۵۰۵۰	۷۹۷۸	۶۳۰	۱۳۸	۵۰۹۸
بی همسر بر اثر فوت همسر	۱۸۰۴۸	۱۵۶۴۴	۱۲۰۱	۱۲۶	۱۸	۱۰۵۹
بی همسر بر اثر طلاق	۱۳۵۸	۱۱۰۵	۱۱۳	۱۸	۸	۱۱۴
اظهار نشده	۵۰۷	۵۴	۱	۰	۱۹	۴۳۳
جمع مرد	۱۱۶۰۹۶	۱۰۵۲۷۵	۵۶۱۳	۵۸۷	۱۲۳	۴۴۹۸
دارای همسر	۱۱۲۸۶۸	۱۰۲۸۳۵	۵۲۷۵	۵۲۱	۱۰۹	۴۱۲۸
بی همسر بر اثر فوت همسر	۲۷۷۵	۲۱۵۲	۲۶۶	۵۵	۰	۳۰۲
بی همسر بر اثر طلاق	۴۰۵	۲۵۷	۷۱	۱۱	۰	۶۶
اظهار نشده	۴۸	۳۱	۱	۰	۱۴	۲

۲-۳۲- برآورد جمعیت ۱۰ ساله و بیشتر حداقل یکبار ازدواج کرده بر حسب جنس، وضع زناشویی و تعداد دفعات تغییر وضعیت از بدون همسر به دارای همسر (دنباله)

شرح	جمع کل	دفعه ۱	دفعه ۲	دفعه ۳	دفعه ۴ و بیشتر	اظهار نشده
جمع زن	۱۳۲۷۱۰	۱۲۶۵۷۹	۳۶۷۸	۱۸۷	۶۰	۲۲۰۶
دارای همسر	۱۱۶۰۲۶	۱۱۲۲۱۵	۲۷۰۳	۱۰۹	۲۹	۹۷۰
بی همسر بر اثر فوت همسر	۱۵۲۷۳	۱۳۴۹۳	۹۳۴	۷۱	۱۸	۷۵۷
بی همسر بر اثر طلاق	۹۵۲	۸۴۸	۴۱	۷	۸	۴۸
اظهار نشده	۴۵۹	۲۳	.	.	۵	۴۳۱
جمع کل غیر ساکن	۱۹۸	۱۹۳	۲	.	.	۳
دارای همسر	۱۸۸	۱۸۳	۲	.	.	۳
بی همسر بر اثر فوت همسر	۱۰	۱۰
بی همسر بر اثر طلاق
اظهار نشده
جمع مرد	۹۶	۹۳	۱	.	.	۲
دارای همسر	۹۳	۹۰	۱	.	.	۲
بی همسر بر اثر فوت همسر	۳	۳
بی همسر بر اثر طلاق
اظهار نشده
جمع زن	۱۰۲	۱۰۰	۱	.	.	۱
دارای همسر	۹۵	۹۳	۱	.	.	۱
بی همسر بر اثر فوت همسر	۷	۷
بی همسر بر اثر طلاق
اظهار نشده

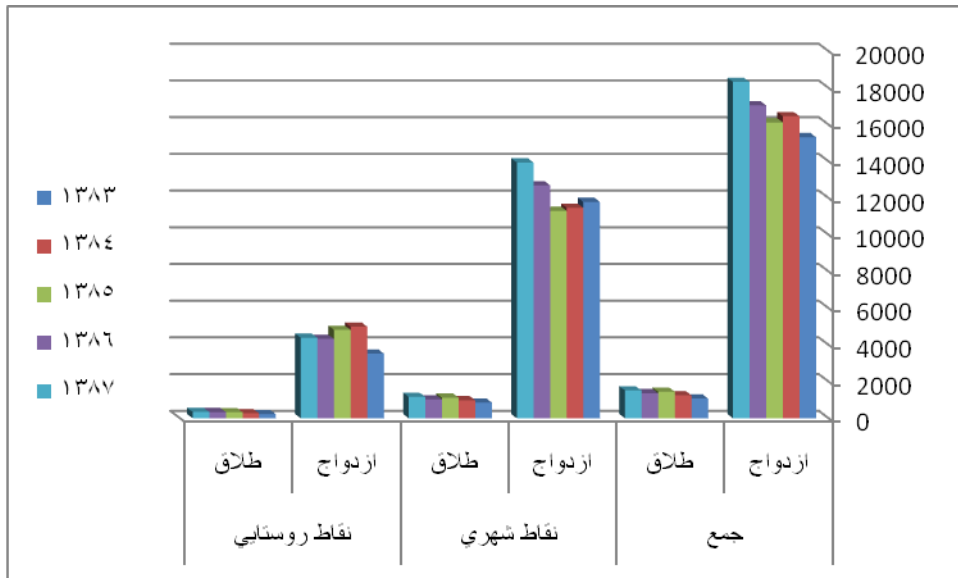
ماخذ: مرکز آمار ایران

۳۳- ازدواج و طلاق ثبت شده در نقاط شهری و روستایی

نقاط روستایی		نقاط شهری		جمع		سال و شهرستان
ازدواج	طلاق	ازدواج	طلاق	ازدواج	طلاق	
۲۲۳	۳۵۲۶	۸۵۳	۱۱۷۸۷	۱۰۷۶	۱۵۳۱۳	۱۳۸۳
۲۷۳	۴۹۹۲	۹۷۹	۱۱۴۶۷	۱۲۵۲	۱۶۴۵۹	۱۳۸۴
۳۲۶	۴۸۱۹	۱۱۲۴	۱۱۳۰۱	۱۴۵۰	۱۶۱۲۰	۱۳۸۵
۳۳۶	۴۳۲۶	۱۰۲۸	۱۲۶۹۱	۱۳۶۴	۱۷۰۴۷	۱۳۸۶
۳۴۲	۴۳۸۹	۱۱۶۱	۱۳۹۳۷	۱۵۱۳	۱۸۳۲۶	۱۳۸۷
۱۲۳	۲۳۶۵	۶۲۲	۶۰۸۲	۷۵۵	۸۴۴۷	اردبیل
۷۱	۲۲۰	۱۰۲	۳۲۷	۱۷۳	۵۴۷	بيله سوار
.	.	۵۲	۲۳۳۷	۵۲	۲۳۳۷	پارس آباد
۹۴	۶۳۷	۶	۶۸۹	۱۰۰	۱۳۲۶	خلخال
۱۶	۳۴۴	۱۳	۳۰۳	۲۹	۶۴۷	کوثر
.	.	۲۷۶	۲۴۱۹	۲۷۶	۲۴۱۹	مشگین شهر
۳۸	۸۰۴	۵۲	۱۰۳۶	۹۰	۱۸۴۰	مغان
.	.	۳۸	۵۳۵	۳۸	۵۳۵	نمین
.	۱۹	.	۲۰۹	.	۲۲۸	نیر

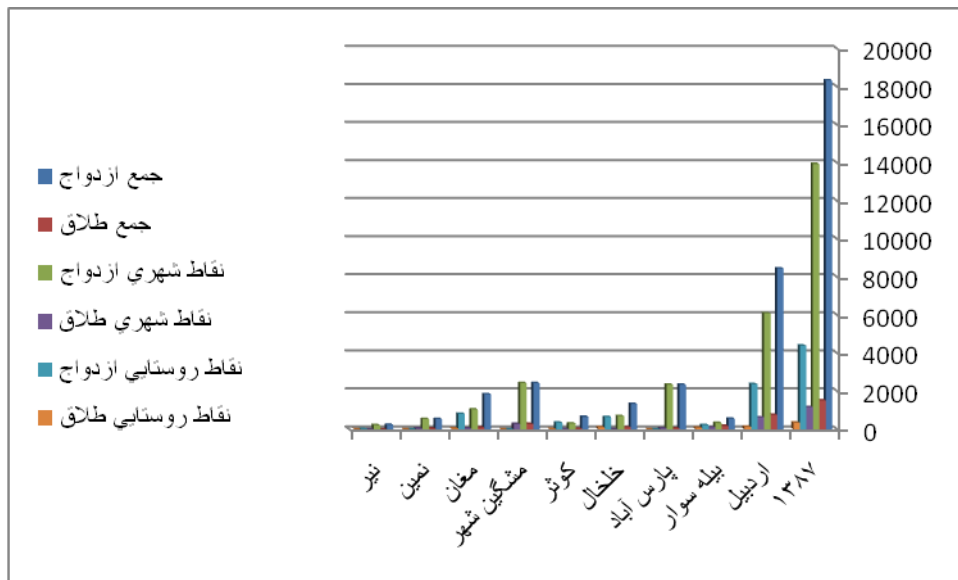
ماخذ: اداره کل ثبت احوال

نمودار شماره (۲-۶) روند تحولات ازدواج و طلاق در استان



مأخذ: جدول ۲-۲۳

نمودار شماره (۲-۷) روند تحولات ازدواج و طلاق برحسب شهرستانها سال ۱۳۸۸




۲-۳۴- میزانها و شاخصهای عمده جمعیتی بر حسب جنس در نقاط شهری و روستایی

۱۳۷۰			۱۳۶۵			شرح
نقاط روستایی	نقاط شهری	استان	نقاط روستایی	نقاط شهری	استان	
						مرد و زن
۲۱/۰۲	۲۱/۳۴	۲۱/۱۵	۲۰/۹۹	۲۱/۵۸	۲۱/۵۶	میانگین سنی
۱۵/۷۶	۱۶/۹۷	۱۶/۱۴	۱۴/۷۶	۱۶/۳۳	۱۵/۷۸	میانه سنی
...	میانگین سن در اولین ازدواج
						مرد
۲۱/۱۸	۲۱/۶۵	۲۱/۳۸	۲۱/۰۵	۲۱/۴۲	۲۱/۸۲	میانگین سنی
۱۵/۷۲	۱۷/۲۱	۱۶/۳۱	۱۴/۵۷	۱۶/۵۳	۱۵/۳۲	میانه سنی
...	میانگین سن در اولین ازدواج
						زن
۲۰/۸۵	۲۱/۰۲	۲۰/۹۱	۲۰/۹۳	۲۱/۷۳	۲۱/۳۰	میانگین سنی
۱۵/۶۹	۱۶/۳۹	۱۵/۹۵	۱۷/۱۵	۱۶/۰۹	۱۵/۴۱	میانه سنی
...	میانگین سن در اولین ازدواج

۱۳۸۵			۱۳۷۵			شرح
نقاط روستایی	نقاط شهری	استان	نقاط روستایی	نقاط شهری	استان	
						مرد و زن
۲۷/۸	۲۷/۵	۲۷/۶	۲۱/۳۴	۲۱/۱۵	۲۳	میانگین سنی
۲۳/۵	۲۴/۵	۲۴/۱	۱۶/۹۷	۱۶/۱۴	۱۸/۰۷	میانه سنی
...	میانگین سن در اولین ازدواج
						مرد
۲۷/۶	۲۷/۶	۲۷/۶	۲۱/۶۵	۲۱/۳۸	۲۳/۰۹	میانگین سنی
۲۳/۲	۲۴/۷	۲۴/۱	۱۷/۲۱	۱۶/۳۱	۱۷/۸۷	میانه سنی
...	۲۴/۶۸	میانگین سن در اولین ازدواج
						زن
۲۸	۲۷/۴	۲۷/۷	۲۱/۰۲	۲۰/۹۱	۲۲/۹۰	میانگین سنی
۲۳/۷	۲۴/۳	۲۴/۱	۱۶/۳۹	۱۵/۹۵	۱۸/۲۶	میانه سنی
...	۲۲/۰۶	میانگین سن در اولین ازدواج

مأخذ- مرکز آمار ایران

نمودار ۸-۲- میزانها و شاخصهای عمده جمعیتی بر حسب جنس در نقاط شهری و روستایی



۳۵- ۲- جمعیت ۶ ساله و بیشتر بر حسب جنس، سن، وضع سکونت به تفکیک سواد

جمع									شرح
روستائی			شهری			جمع			
بی سواد	باسواد	جمع	بی سواد	باسواد	جمع	بی سواد	باسواد	جمع	
۱۲۵۲۹۶	۳۳۹۴۰۹	۴۶۴۷۰۵	۹۷۲۹۷	۵۵۳۸۰۶	۶۵۱۱۰۳	۲۲۲۷۵۸	۸۹۳۳۶۰	۱۱۱۶۱۱۸	کل.....
۱۷۶۲	۳۲۰۹۶	۳۳۸۵۸	۱۶۹۷	۴۱۶۲۳	۴۳۳۲۰	۳۴۶۷	۷۳۷۲۷	۷۷۱۹۴	جمع کل ۶-۹ ساله
۱۳۰۰	۶۴۰۳	۷۷۰۳	۱۳۸۴	۸۸۱۳	۱۰۲۶۷	۲۶۸۹	۱۵۲۸۷	۱۷۹۷۶	۶ ساله.....
۱۸۸	۸۱۳۸	۸۳۲۶	۱۲۹	۱۰۶۰۸	۱۰۷۳۷	۳۱۸	۱۸۷۴۹	۱۹۰۶۷	۷ ساله.....
۱۴۰	۸۵۰۷	۸۶۴۷	۹۷	۱۰۷۶۹	۱۰۸۶۶	۲۳۸	۱۹۲۸۰	۱۹۵۱۸	۸ ساله.....
۱۳۴	۹۰۴۸	۹۱۸۲	۸۷	۱۱۳۶۳	۱۱۴۵۰	۲۲۲	۲۰۴۱۱	۲۰۶۳۳	۹ ساله.....
۱۰۹۹	۵۸۴۰۴	۵۹۵۰۳	۵۷۳	۷۲۶۳۱	۷۳۲۰۴	۱۶۷۵	۱۳۱۰۶۱	۱۳۲۷۳۶	۱۰-۱۴ ساله.....
۱۳۷	۱۰۱۰۸	۱۰۲۴۵	۸۱	۱۱۹۵۵	۱۲۰۳۶	۲۱۸	۲۲۰۶۶	۲۲۲۸۴	۱۰ ساله.....
۱۶۸	۱۰۶۰۰	۱۰۷۶۸	۹۷	۱۳۳۹۷	۱۳۴۹۴	۲۶۶	۲۴۰۰۳	۲۴۲۶۹	۱۱ ساله.....
۲۲۱	۱۲۰۱۸	۱۲۲۳۹	۹۲	۱۴۳۲۳	۱۴۴۱۵	۳۱۴	۲۶۳۴۵	۲۶۶۵۹	۱۲ ساله.....
۲۶۷	۱۲۷۴۰	۱۳۰۰۷	۱۴۰	۱۵۹۱۵	۱۶۰۵۵	۴۰۸	۲۸۶۶۰	۲۹۰۶۸	۱۳ ساله.....
۳۰۶	۱۲۹۳۸	۱۳۲۴۴	۱۶۳	۱۷۰۴۱	۱۷۲۰۴	۴۶۹	۲۹۹۸۷	۳۰۴۵۶	۱۴ ساله.....
۲۶۹۶	۶۸۶۰۹	۷۱۳۰۵	۱۰۷۴	۹۴۰۱۹	۹۵۰۹۳	۳۷۷۹	۱۶۲۶۷۰	۱۶۶۴۴۹	۱۵-۱۹ ساله.....
۳۶۵۶	۵۶۴۹۷	۶۰۱۵۳	۱۵۷۴	۸۶۹۲۳	۸۸۴۹۷	۵۲۳۹	۱۴۳۴۵۲	۱۴۸۶۹۱	۲۰-۲۴ ساله.....
۵۵۸۵	۴۳۵۱۴	۴۹۰۹۹	۲۷۸۴	۷۰۷۳۸	۷۳۵۲۲	۸۳۸۲	۱۱۴۲۶۹	۱۲۲۶۵۱	۲۵-۲۹ ساله.....
۸۶۹۲	۲۷۹۴۵	۳۶۶۳۷	۵۳۲۷	۵۲۸۹۲	۵۸۲۱۹	۱۴۰۳۵	۸۰۸۴۷	۹۴۸۸۲	۳۰-۳۴ ساله.....
۱۱۲۲۳	۱۹۴۰۴	۳۰۶۲۷	۸۵۴۲	۴۵۷۳۷	۵۴۲۷۹	۱۹۷۸۹	۶۵۱۴۴	۸۴۹۳۳	۳۵-۳۹ ساله.....
۱۱۷۸۲	۱۱۲۸۵	۲۳۱۶۷	۱۰۰۷۸	۳۲۰۰۸	۴۲۰۸۶	۲۱۸۷۴	۴۳۳۹۵	۶۵۲۶۹	۴۰-۴۴ ساله.....
۱۳۵۹۶	۷۴۵۰	۲۱۰۴۶	۱۱۴۶۱	۲۲۴۶۶	۳۳۹۵۷	۲۵۰۷۴	۲۹۹۴۸	۵۵۰۲۲	۴۵-۴۹ ساله.....
۱۲۷۹۳	۴۷۶۲	۱۷۵۵۵	۱۰۳۲۹	۱۳۵۷۴	۲۳۹۰۳	۲۳۱۳۸	۱۸۳۳۷	۴۱۴۷۵	۵۰-۵۴ ساله.....
۱۱۳۳۵	۳۳۶۸	۱۴۷۰۳	۸۹۸۳	۸۰۷۹	۱۷۰۶۲	۲۰۳۲۶	۱۱۴۴۸	۳۱۷۷۴	۵۵-۵۹ ساله.....
۱۰۴۴۵	۲۲۴۶	۱۲۶۹۱	۸۴۹۱	۵۱۹۸	۱۳۶۸۹	۱۸۹۴۸	۷۴۴۵	۲۶۳۹۳	۶۰-۶۴ ساله.....
۹۱۳۰	۱۵۴۹	۱۰۶۷۹	۷۷۲۰	۳۲۸۴	۱۱۰۰۴	۱۶۸۵۳	۴۸۳۳	۲۱۶۸۶	۶۵-۶۹ ساله.....
۹۴۵۲	۱۱۴۵	۱۰۵۹۷	۸۱۰۰	۲۲۹۹	۱۰۳۹۹	۱۷۵۵۹	۳۴۴۴	۲۱۰۰۳	۷۰-۷۴ ساله.....
۱۲۰۵۰	۱۰۳۵	۱۳۰۸۵	۱۰۵۶۴	۲۳۰۵	۱۲۸۶۹	۲۲۶۲۰	۳۳۴۰	۲۵۹۶۰	۷۵ ساله و بیشتر.....
۴۴۲۵۱	۱۸۷۲۱۴	۲۳۱۴۶۵	۳۰۶۹۵	۲۹۷۵۰۳	۳۲۸۱۹۸	۷۵۰۱۹	۴۸۴۸۰۷	۵۵۹۸۲۶	مرد.....
۸۵۷	۱۶۴۹۱	۱۷۳۴۸	۸۸۲	۲۱۳۱۵	۲۲۱۹۷	۱۷۴۲	۳۷۸۱۱	۳۹۵۵۳	جمع ۶-۹ ساله.....
۶۵۶	۳۲۷۴	۳۹۳۰	۷۰۵	۴۴۵۷	۵۱۶۲	۱۳۶۳	۷۷۳۲	۹۰۹۵	۶ ساله.....
۹۰	۴۱۷۱	۴۲۶۱	۷۶	۵۴۸۸	۵۵۶۴	۱۶۶	۹۶۶۰	۹۸۲۶	۷ ساله.....
۵۶	۴۴۴۱	۴۴۹۷	۵۱	۵۵۱۹	۵۵۷۰	۱۰۸	۹۹۶۳	۱۰۰۷۱	۸ ساله.....
۵۵	۴۶۰۵	۴۶۶۰	۵۰	۵۸۵۱	۵۹۰۱	۱۰۵	۱۰۴۵۶	۱۰۵۶۱	۹ ساله.....
۴۶۲	۳۰۳۷۷	۳۰۸۳۹	۲۹۹	۳۶۸۹۰	۳۷۱۸۹	۷۶۴	۶۷۲۷۶	۶۸۰۴۰	۱۰-۱۴ ساله.....
۵۸	۵۱۳۹	۵۱۹۷	۸۲	۶۱۲۲	۶۱۶۴	۱۰۰	۱۱۲۶۳	۱۱۳۶۳	۱۰ ساله.....
۷۸	۵۵۳۱	۵۶۰۹	۵۳	۶۸۰۵	۶۸۵۸	۱۳۲	۱۲۳۳۸	۱۲۴۷۰	۱۱ ساله.....
۹۳	۶۲۷۹	۶۳۷۲	۵۰	۷۲۵۸	۷۳۰۸	۱۴۴	۱۳۵۳۹	۱۳۶۸۳	۱۲ ساله.....

۲-۳۵- جمعیت ۶ ساله و بیشتر بر حسب جنس، سن، وضع سکونت به تفکیک سواد (دنباله)

جمع									شرح
روستائی			شهری			جمع			
بی سواد	باسواد	جمع	بی سواد	باسواد	جمع	بی سواد	باسواد	جمع	
۱۰۴	۶۶۴۰	۶۷۴۴	۷۱	۸۰۲۸	۸۰۹۹	۱۷۶	۱۴۶۷۰	۱۴۸۴۶	۱۳ ساله
۱۲۹	۶۷۸۸	۶۹۱۷	۸۳	۸۶۷۷	۸۷۶۰	۲۱۲	۱۵۴۶۶	۱۵۶۷۸	۱۴ ساله
۹۸۰	۳۵۳۱۵	۳۶۲۹۵	۵۳۶	۴۷۴۳۳	۴۷۹۶۹	۱۵۲۱	۸۲۷۷۳	۸۴۲۹۴	۱۵-۱۹ ساله
۱۱۵۱	۲۸۰۱۷	۲۹۱۶۸	۶۱۳	۴۱۴۰۳	۴۲۰۱۶	۱۷۶۶	۶۹۴۴۳	۷۱۲۰۹	۲۰-۲۴ ساله
۱۵۵۶	۲۳۳۲۸	۲۴۷۸۴	۸۲۵	۳۵۴۴۳	۳۶۲۶۸	۲۳۸۷	۵۸۶۸۳	۶۱۰۷۰	۲۵-۲۹ ساله
۲۲۸۲	۱۵۷۵۴	۱۸۰۳۶	۱۳۲۸	۲۸۳۳۵	۲۹۶۶۳	۳۶۱۲	۴۴۰۹۵	۴۷۷۰۷	۳۰-۳۴ ساله
۳۰۲۰	۱۲۴۳۶	۱۵۴۵۶	۲۰۰۹	۲۶۶۱۹	۲۸۶۲۸	۵۰۳۸	۳۹۰۵۸	۴۴۰۹۶	۳۵-۳۹ ساله
۳۰۶۰	۷۸۰۴	۱۰۸۶۴	۲۳۵۷	۱۹۶۳۳	۲۱۹۹۰	۵۴۲۲	۲۷۴۳۹	۳۲۸۶۱	۴۰-۴۴ ساله
۴۰۰۹	۵۶۴۶	۹۶۵۵	۲۹۸۴	۱۴۵۴۰	۱۷۵۲۴	۷۰۰۱	۲۰۱۸۸	۲۷۱۸۹	۴۵-۴۹ ساله
۳۴۹۹	۳۸۲۶	۷۳۲۵	۲۵۵۹	۹۲۸۳	۱۱۸۴۲	۶۰۶۶	۱۳۱۱۰	۱۹۱۷۶	۵۰-۵۴ ساله
۳۷۲۳	۲۸۸۹	۶۶۱۲	۲۵۶۰	۶۰۲۲	۸۵۸۲	۶۲۸۵	۸۹۱۲	۱۵۱۹۷	۵۵-۵۹ ساله
۴۱۰۴	۲۰۰۹	۶۱۱۳	۲۷۱۴	۴۰۵۶	۶۷۷۰	۶۸۲۵	۶۰۶۶	۱۲۸۹۱	۶۰-۶۴ ساله
۴۲۱۹	۱۴۳۴	۵۶۵۳	۲۹۲۴	۲۶۷۰	۵۵۹۴	۷۱۴۶	۴۱۰۴	۱۱۲۵۰	۶۵-۶۹ ساله
۴۸۷۴	۱۰۶۲	۵۹۳۶	۳۴۳۳	۱۹۳۳	۵۳۶۶	۸۳۱۳	۲۹۹۵	۱۱۳۰۸	۷۰-۷۴ ساله
۶۴۵۵	۹۲۶	۷۳۸۱	۴۶۷۲	۱۹۲۸	۶۶۰۰	۱۱۱۳۱	۲۸۵۴	۱۳۹۸۵	۷۵ ساله و بیشتر
۸۱۰۴۵	۱۵۲۱۹۵	۲۳۳۲۴۰	۶۶۶۰۲	۲۵۶۳۰۳	۳۲۲۹۰۵	۱۴۷۷۳۹	۴۰۸۵۵۳	۵۵۶۲۹۲	جمع کل زن
۹۰۵	۱۵۶۰۵	۱۶۵۱۰	۸۱۵	۲۰۳۰۸	۲۱۱۲۳	۱۷۲۵	۳۵۹۱۶	۳۷۶۴۱	۶-۹ ساله
۶۴۴	۳۱۲۹	۳۷۷۳	۶۷۹	۴۴۲۶	۵۱۰۵	۱۳۲۶	۷۵۵۵	۸۸۸۱	۶ ساله
۹۸	۳۹۶۷	۴۰۶۵	۵۳	۵۱۲۰	۵۱۷۳	۱۵۲	۹۰۸۹	۹۲۴۱	۷ ساله
۸۴	۴۰۶۶	۴۱۵۰	۴۶	۵۲۵۰	۵۲۹۶	۱۳۰	۹۳۱۷	۹۴۴۷	۸ ساله
۷۹	۴۴۴۳	۴۵۲۲	۳۷	۵۵۱۲	۵۵۴۹	۱۱۷	۹۹۵۵	۱۰۰۷۲	۹ ساله
۶۳۷	۲۸۰۲۷	۲۸۶۶۴	۲۷۴	۳۵۷۴۱	۳۶۰۱۵	۹۱۱	۶۳۷۸۵	۶۴۶۹۶	۱۰-۱۴ ساله
۷۹	۴۹۶۹	۵۰۴۸	۳۹	۵۸۳۳	۵۸۷۲	۱۱۸	۱۰۸۰۳	۱۰۹۲۱	۱۰ ساله

۳۵-۲- جمعیت ۶ ساله و بیشتر بر حسب جنس، سن، وضع سکونت به تفکیک سواد (دنباله)

جمع									شرح
روستائی			شهری			جمع			
بی سواد	باسواد	جمع	بی سواد	باسواد	جمع	بی سواد	باسواد	جمع	
۹۰	۵۰۶۹	۵۱۵۹	۴۴	۶۵۹۲	۶۶۳۶	۱۳۴	۱۱۶۶۵	۱۱۷۹۹ ۱۱ ساله
۱۲۸	۵۷۳۹	۵۸۶۷	۴۲	۷۰۶۵	۷۱۰۷	۱۷۰	۱۲۸۰۶	۱۲۹۷۶ ۱۲ ساله
۱۶۳	۶۱۰۰	۶۲۶۳	۶۹	۷۸۸۷	۷۹۵۶	۲۳۲	۱۳۹۹۰	۱۴۲۲۲ ۱۳ ساله
۱۷۷	۶۱۵۰	۶۳۲۷	۸۰	۸۳۶۴	۸۴۴۴	۲۵۷	۱۴۵۲۱	۱۴۷۷۸ ۱۴ ساله
۱۷۱۶	۳۳۲۹۴	۳۵۰۱۰	۵۳۸	۴۶۵۸۶	۴۷۱۲۴	۲۲۵۸	۷۹۸۹۷	۸۲۱۵۵ ۱۵-۱۹ ساله
۲۵۰۵	۲۸۴۸۰	۳۰۹۸۵	۹۶۱	۴۵۵۲۰	۴۶۴۸۱	۳۴۷۳	۷۴۰۰۹	۷۷۴۸۲ ۲۰-۲۴ ساله
۴۰۰۲۹	۲۰۲۸۶	۲۴۳۱۵	۱۹۵۹	۳۵۲۹۵	۳۷۲۵۴	۵۹۹۵	۵۵۵۸۶	۶۱۵۸۱ ۲۵-۲۹ ساله
۶۴۱۰	۱۲۱۹۱	۱۸۶۰۱	۳۹۹۹	۲۴۵۵۷	۲۸۵۵۶	۱۰۴۲۳	۳۶۷۵۲	۴۷۱۷۵ ۳۰-۳۴ ساله
۸۲۰۳	۶۹۶۸	۱۵۱۷۱	۶۵۳۳	۱۹۱۱۸	۲۵۶۵۱	۱۴۷۵۱	۲۶۰۸۶	۴۰۸۳۷ ۳۵-۳۹ ساله
۸۷۲۲	۳۵۸۱	۱۲۳۰۳	۷۷۲۱	۱۲۳۷۵	۲۰۰۹۶	۱۶۴۵۲	۱۵۹۵۶	۳۲۴۰۸ ۴۰-۴۴ ساله
۹۵۸۷	۱۸۰۴	۱۱۳۹۱	۸۴۷۷	۷۹۵۶	۱۶۴۳۳	۱۸۰۷۳	۹۷۶۰	۲۷۸۳۳ ۴۵-۴۹ ساله
۹۲۹۴	۹۳۶	۱۰۲۳۰	۷۷۷۰	۴۲۹۱	۱۲۰۶۱	۱۷۰۷۲	۵۲۲۷	۲۲۲۹۹ ۵۰-۵۴ ساله
۷۶۱۲	۴۷۹	۸۰۹۱	۶۴۲۳	۲۰۵۷	۸۴۸۰	۱۴۰۴۱	۲۵۳۶	۱۶۵۷۷ ۵۵-۵۹ ساله
۶۳۴۱	۲۳۷	۶۵۷۸	۵۷۷۷	۱۱۴۲	۶۹۱۹	۱۲۱۲۳	۱۳۷۹	۱۳۵۰۲ ۶۰-۶۴ ساله
۴۹۱۱	۱۱۵	۵۰۲۶	۴۷۹۶	۶۱۴	۵۴۱۰	۹۷۰۷	۷۲۹	۱۰۴۳۶ ۶۵-۶۹ ساله
۴۵۷۸	۸۳	۴۶۶۱	۴۶۶۷	۳۶۶	۵۰۳۳	۹۲۴۶	۴۴۹	۹۶۹۵ ۷۰-۷۴ ساله
۵۵۹۵	۱۰۹	۵۷۰۴	۵۸۹۲	۳۷۷	۶۲۶۹	۱۱۴۸۹	۴۸۶	۱۱۹۷۵ ۷۵ ساله و بیشتر

مأخذ- سرشماری عمومی نفوس و مسکن ۱۳۸۵ - مرکز آمار ایران

۳۶-۲- جمعیت بر حسب جنس، سن، وضع سکونت

جمع						شرح
شهری			جمع			
زن	مرد	جمع	زن	مرد	جمع	
۳۵۴۲۴۶	۳۶۱۳۵۱	۷۱۵۵۹۷	۶۱۰۸۱۳	۶۱۷۳۴۲	۱۲۲۸۱۵۵	جمع کل
۲۶۰۶۳	۲۷۴۹۸	۵۳۵۶۱	۴۵۲۲۱	۴۷۸۰۰	۹۳۰۲۱	جمع ۰-۴ ساله
۵۳۳۵	۵۵۵۲	۱۰۸۸۷	۹۲۳۱	۹۷۶۹	۱۹۰۰۰	کمتر از یکساله
۵۱۹۳	۵۴۷۹	۱۰۶۷۲	۸۹۶۵	۹۵۱۷	۱۸۴۸۲	۱ ساله
۵۰۷۵	۵۴۹۰	۱۰۵۶۵	۸۸۵۶	۹۵۲۵	۱۸۳۸۱	۲ ساله
۵۱۴۱	۵۴۸۱	۱۰۶۲۲	۸۹۵۳	۹۴۷۱	۱۸۴۲۴	۳ ساله
۵۳۱۹	۵۴۹۶	۱۰۸۱۵	۹۲۱۶	۹۵۱۸	۱۸۷۳۴	۴ ساله
۲۶۴۰۱	۲۷۸۵۲	۵۴۲۵۳	۴۶۹۴۱	۴۹۲۶۹	۹۶۲۱۰	جمع ۵-۹ ساله
۵۲۷۸	۵۶۵۵	۱۰۹۳۳	۹۳۰۰	۹۷۱۶	۱۹۰۱۶	۵ ساله
۵۱۰۵	۵۱۶۲	۱۰۲۶۷	۸۸۸۱	۹۰۹۵	۱۷۹۷۶	۶ ساله
۵۱۷۳	۵۵۶۴	۱۰۷۳۷	۹۲۴۱	۹۸۲۶	۱۹۰۶۷	۷ ساله
۵۲۹۶	۵۵۷۰	۱۰۸۶۶	۹۴۴۷	۱۰۰۷۱	۱۹۵۱۸	۸ ساله
۵۵۴۹	۵۹۰۱	۱۱۴۵۰	۱۰۰۷۲	۱۰۵۶۱	۲۰۶۳۳	۹ ساله
۳۶۰۱۵	۳۷۱۸۹	۷۳۲۰۴	۶۴۶۹۶	۶۸۰۴۰	۱۳۲۷۳۶	جمع ۱۰-۱۴ ساله
۵۸۷۲	۶۱۶۴	۱۲۰۳۶	۱۰۹۲۱	۱۱۳۶۳	۲۲۲۸۴	۱۰ ساله
۶۶۳۶	۶۸۵۸	۱۳۴۹۴	۱۱۷۹۹	۱۲۴۷۰	۲۴۲۶۹	۱۱ ساله
۷۱۰۷	۷۳۰۸	۱۴۴۱۵	۱۲۹۷۶	۱۳۶۸۳	۲۶۶۵۹	۱۲ ساله
۷۹۵۶	۸۰۹۹	۱۶۰۵۵	۱۴۲۲۲	۱۴۸۴۶	۲۹۰۶۸	۱۳ ساله
۸۴۴۴	۸۷۶۰	۱۷۲۰۴	۱۴۷۷۸	۱۵۶۷۸	۳۰۴۵۶	۱۴ ساله
۴۷۱۳۴	۴۷۹۶۹	۹۵۰۹۳	۸۲۱۵۵	۸۴۲۹۴	۱۶۶۴۴۹	جمع ۱۵-۱۹ ساله
۹۰۰۸	۹۵۰۹	۱۸۵۱۷	۱۵۸۹۰	۱۷۱۰۲	۳۲۹۹۲	۱۵ ساله
۹۴۵۳	۹۹۶۳	۱۹۴۱۶	۱۶۵۰۸	۱۷۵۳۶	۳۴۰۴۴	۱۶ ساله
۹۴۵۸	۹۸۱۵	۱۹۲۷۳	۱۶۴۶۵	۱۷۱۷۳	۳۳۶۳۸	۱۷ ساله
۹۷۳۶	۹۶۵۲	۱۹۳۸۸	۱۷۰۵۸	۱۷۲۷۴	۳۴۳۳۲	۱۸ ساله
۹۴۶۹	۹۰۳۰	۱۸۴۹۹	۱۶۲۳۴	۱۵۲۰۹	۳۱۴۴۳	۱۹ ساله

۳۶-۲- جمعیت برحسب جنس، سن، وضع سکونت (دنباله)

جمع						شرح
شهری			جمع			
زن	مرد	جمع	زن	مرد	جمع	
۴۶۴۸۱	۴۲۰۱۶	۸۸۴۹۷	۷۷۴۸۲	۷۱۲۰۹	۱۴۸۶۹۱	جمع ۲۴-۲۰ ساله
۱۰۵۱۲	۹۰۱۹	۱۹۵۳۱	۱۷۸۷۷	۱۵۰۵۳	۳۲۹۳۰ ۲۰ ساله
۹۵۸۸	۸۵۰۵	۱۸۰۹۳	۱۵۸۶۶	۱۴۴۸۰	۳۰۳۴۶ ۲۱ ساله
۹۵۲۳	۸۵۴۲	۱۸۰۶۵	۱۶۰۴۳	۱۴۵۵۱	۳۰۵۹۴ ۲۲ ساله
۸۹۴۹	۸۳۴۵	۱۷۲۹۴	۱۴۸۰۲	۱۴۳۷۴	۲۹۱۷۶ ۲۳ ساله
۷۹۰۹	۷۶۰۵	۱۵۵۱۴	۱۳۸۹۴	۱۲۷۵۱	۲۵۶۴۵ ۲۴ ساله
۳۷۲۵۴	۳۶۲۶۸	۷۳۵۲۲	۶۱۵۸۱	۶۱۰۷۰	۱۲۲۶۵۱	جمع ۲۹-۲۵ ساله
۷۹۹۶	۷۸۰۶	۱۵۸۰۲	۱۳۱۵۸	۱۲۹۹۷	۲۶۱۵۵ ۲۵ ساله
۷۵۸۷	۷۲۵۲	۱۴۸۳۹	۱۲۲۶۶	۱۲۳۰۳	۲۴۵۶۹ ۲۶ ساله
۷۵۸۱	۷۵۶۰	۱۵۱۴۱	۱۳۶۹۵	۱۲۹۹۷	۲۵۶۹۲ ۲۷ ساله
۷۲۴۸	۷۰۹۱	۱۴۳۳۹	۱۳۱۸۱	۱۲۰۳۴	۲۴۲۱۵ ۲۸ ساله
۶۸۴۲	۶۵۵۹	۱۳۴۰۱	۱۱۲۸۱	۱۰۷۳۹	۲۲۰۲۰ ۲۹ ساله
۲۸۵۵۶	۲۹۶۶۳	۵۸۲۱۹	۴۷۱۷۵	۴۷۷۰۷	۹۴۸۸۲	جمع ۳۴-۳۰ ساله
۶۴۶۷	۶۴۵۴	۱۲۹۲۱	۱۰۸۳۴	۱۰۵۶۰	۲۱۳۹۴ ۳۰ ساله
۵۹۵۴	۶۲۱۵	۱۲۱۶۹	۹۸۴۲	۱۰۰۵۸	۱۹۹۰۰ ۳۱ ساله

۳۶-۲- جمعیت برحسب جنس، سن، وضع سکونت (دنباله)

جمع						شرح
شهری			جمع			
زن	مرد	جمع	زن	مرد	جمع	
۵۷۴۹	۵۹۰۰	۱۱۶۴۹	۹۴۴۷	۹۴۸۲	۱۸۹۲۹	۳۲ ساله
۵۳۹۳	۵۷۲۵	۱۱۱۱۸	۸۷۷۳	۹۰۳۷	۱۷۸۱۰	۳۳ ساله
۴۹۹۳	۵۳۶۹	۱۰۳۶۲	۸۲۷۹	۸۵۷۰	۱۶۸۴۹	۳۴ ساله
۲۵۶۵۱	۲۸۶۲۸	۵۴۲۷۹	۴۰۸۳۷	۴۴۰۹۶	۸۴۹۳۳	جمع ۳۹-۲۵ ساله
۵۷۶۱	۶۱۷۷	۱۱۹۳۸	۹۶۴۷	۹۸۰۶	۱۹۲۷۳	۳۵ ساله
۵۲۸۵	۵۹۸۹	۱۱۲۷۴	۸۳۵۲	۹۲۲۰	۱۷۵۷۲	۳۶ ساله
۵۰۹۶	۵۶۶۳	۱۰۷۵۹	۸۱۱۸	۸۷۸۸	۱۶۹۰۶	۳۷ ساله
۴۹۵۴	۵۷۰۲	۱۰۶۵۶	۷۸۱۳	۸۶۲۶	۱۶۴۳۹	۳۸ ساله
۴۵۵۵	۵۰۹۷	۹۶۵۲	۷۰۸۷	۷۶۵۶	۱۴۷۴۳	۳۹ ساله
۲۰۰۹۶	۲۱۹۹۰	۴۲۰۸۶	۳۲۴۰۸	۳۲۸۶۱	۶۵۲۶۹	جمع ۴۴-۴۰ ساله
۴۵۵۰	۵۰۴۴	۹۵۹۴	۷۳۷۹	۷۶۲۹	۱۵۰۰۸	۴۰ ساله
۴۱۲۷	۴۴۴۰	۸۵۶۷	۶۶۴۸	۶۶۰۰	۱۳۲۴۸	۴۱ ساله
۳۹۶۷	۴۳۹۷	۸۳۶۴	۶۴۲۱	۶۵۹۸	۱۳۰۱۹	۴۲ ساله
۳۹۸۴	۴۳۶۸	۸۳۵۲	۶۳۴۶	۶۴۸۳	۱۲۷۹۷	۴۳ ساله
۳۴۶۸	۳۷۴۱	۷۲۰۹	۵۶۴۶	۵۵۵۱	۱۱۱۹۷	۴۴ ساله
۱۶۴۳۳	۱۷۵۲۴	۳۳۹۵۷	۲۷۸۳۳	۲۷۱۸۹	۵۵۰۲۲	جمع ۴۹-۴۵ ساله
۲۸۴۶	۴۰۵۸	۷۹۰۴	۶۵۱۵	۶۲۴۵	۱۲۷۶۰	۴۵ ساله
۳۳۵۰	۳۵۷۰	۶۹۲۰	۵۵۵۰	۵۴۶۰	۱۱۰۱۰	۴۶ ساله
۳۳۲۰	۳۵۲۴	۶۸۴۴	۵۵۰۴	۵۴۶۷	۱۰۹۷۱	۴۷ ساله
۳۱۴۲	۳۲۹۱	۶۴۳۳	۵۳۵۱	۵۲۰۴	۱۰۵۵۵	۴۸ ساله
۲۷۷۵	۳۰۸۱	۵۸۵۶	۴۹۱۳	۴۸۱۳	۹۷۲۶	۴۹ ساله
۱۲۰۶۱	۱۱۸۴۲	۲۳۹۰۳	۲۲۲۹۹	۱۹۱۷۶	۴۱۴۷۵	جمع ۵۴-۵۰ ساله
۲۸۱۳	۲۷۶۶	۵۵۷۹	۵۰۵۴	۴۳۵۴	۹۴۰۸	۵۰ ساله
۲۴۹۸	۲۴۹۳	۴۹۹۱	۴۶۵۵	۴۰۷۴	۸۷۲۹	۵۱ ساله
۲۳۷۹	۲۳۳۹	۴۷۱۸	۴۴۵۴	۳۸۲۸	۸۲۸۲	۵۲ ساله
۲۳۱۶	۲۱۵۰	۴۴۶۶	۴۲۸۰	۳۵۱۷	۷۷۹۷	۵۳ ساله
۲۰۵۵	۲۰۹۴	۴۱۴۹	۳۸۵۶	۳۴۰۳	۷۲۵۹	۵۴ ساله
۸۴۸۰	۸۵۸۲	۱۷۰۶۲	۱۶۵۷۷	۱۵۱۹۷	۳۱۷۷۴	جمع ۵۹-۵۵ ساله
۲۱۷۱	۲۱۰۹	۴۲۸۰	۴۳۶۷	۳۶۲۳	۷۹۹۰	۵۵ ساله
۱۵۴۱	۱۵۵۳	۳۰۹۴	۲۹۹۴	۲۸۱۰	۵۸۰۴	۵۶ ساله
۱۷۷۴	۱۸۵۴	۳۶۲۸	۳۳۵۵	۳۱۵۶	۶۵۱۱	۵۷ ساله
۱۵۴۸	۱۵۹۶	۳۱۴۴	۳۰۶۴	۲۹۵۳	۶۰۱۷	۵۸ ساله
۱۴۴۶	۱۴۷۰	۲۹۱۶	۲۷۹۷	۲۶۵۵	۵۴۵۲	۵۹ ساله
۶۹۱۹	۶۷۷۰	۱۳۶۸۹	۱۳۵۰۲	۱۲۸۹۱	۲۶۴۹۳	جمع ۶۴-۶۰ ساله
۱۸۰۸	۱۵۴۹	۳۳۵۷	۳۵۵۴	۲۹۱۷	۶۴۷۱	۶۰ ساله
۱۳۲۴	۱۳۳۸	۲۵۶۲	۲۵۸۸	۲۳۸۹	۴۹۷۷	۶۱ ساله
۱۵۰۴	۱۵۷۵	۳۰۷۹	۲۸۲۵	۲۹۹۵	۵۸۲۰	۶۲ ساله
۱۲۰۶	۱۲۲۵	۲۴۳۱	۲۳۹۵	۲۳۲۰	۴۷۱۵	۶۳ ساله
۱۰۷۷	۱۱۸۳	۲۲۶۰	۲۱۴۰	۲۲۷۰	۴۴۱۰	۶۴ ساله
۵۴۱۰	۵۵۹۴	۱۱۰۰۴	۱۰۴۳۶	۱۱۲۵۰	۲۱۶۸۶	جمع ۶۹-۶۵ ساله

۳۶-۲- جمعیت برحسب جنس، سن، وضع سکونت (دنباله)

جمع						شرح
شهری			جمع			
زن	مرد	جمع	زن	مرد	جمع	
۱۴۶۱	۱۱۸۹	۲۶۵۰	۲۸۲۰	۲۴۴۶	۵۲۶۶	۶۵ ساله.....
۱۰۳۴	۱۱۱۶	۲۱۵۰	۱۹۴۲	۲۱۲۰	۴۰۶۲	۶۶ ساله.....
۱۰۰۰	۱۱۱۰	۲۱۱۰	۱۹۸۳	۲۲۸۲	۴۲۶۵	۶۷ ساله.....
۹۶۵	۱۰۵۲	۲۰۱۸	۱۸۹۰	۲۰۹۹	۳۹۸۹	۶۸ ساله.....
۹۵۰	۱۱۲۶	۲۰۷۶	۱۸۰۱	۲۳۰۳	۴۱۰۴	۶۹ ساله.....
۵۰۳۳	۵۳۶۶	۱۰۳۹۹	۹۶۹۵	۱۱۳۰۸	۲۱۰۰۳	جمع ۷۰-۷۴ ساله.....
۱۵۱۴	۱۴۳۳	۲۹۴۷	۲۸۹۹	۲۹۳۳	۵۸۳۲	۷۰ ساله.....
۹۵۸	۱۰۱۱	۱۹۶۹	۱۸۷۰	۲۱۹۱	۴۰۶۱	۷۱ ساله.....
۹۴۰	۱۰۳۹	۱۹۷۹	۱۷۵۷	۲۰۷۷	۳۸۳۴	۷۲ ساله.....
۸۷۲	۱۰۳۷	۱۹۰۹	۱۷۳۱	۲۲۶۴	۳۹۹۵	۷۳ ساله.....
۷۴۹	۸۴۶	۱۵۹۵	۱۴۲۸	۱۸۴۳	۳۲۷۱	۷۴ ساله.....
۳۵۷۲	۳۹۹۷	۷۵۶۹	۶۹۰۳	۸۵۲۲	۱۵۴۲۵	جمع ۷۵-۷۹ ساله.....
۱۰۲۴	۱۰۳۵	۲۰۵۹	۲۰۸۰	۲۱۹۳	۴۲۷۳	۷۵ ساله.....
۷۲۳	۷۵۳	۱۴۷۶	۱۳۲۲	۱۶۳۲	۲۹۵۴	۷۶ ساله.....
۵۶۸	۷۲۳	۱۲۹۱	۱۱۲۳	۱۴۹۳	۲۶۱۶	۷۷ ساله.....
۶۷۰	۷۸۴	۱۴۵۴	۱۲۶۵	۱۶۶۴	۲۹۲۹	۷۸ ساله.....
۵۸۷	۷۰۲	۱۲۸۹	۱۱۱۳	۱۵۴۰	۲۶۵۳	۷۹ ساله.....
۱۹۵۱	۲۰۵۰	۴۰۰۱	۳۷۱۸	۴۳۴۰	۸۰۵۸	جمع ۸۰-۸۴ ساله.....
۷۴۹	۷۶۴	۱۵۱۳	۱۴۶۵	۱۶۵۵	۳۱۲۰	۸۰ ساله.....
۴۳۳	۵۱۴	۹۴۷	۸۳۴	۱۰۶۲	۱۸۹۶	۸۱ ساله.....
۳۴۸	۳۵۲	۷۰۰	۶۳۰	۷۵۷	۱۲۸۷	۸۲ ساله.....
۲۳۹	۲۲۹	۴۶۸	۴۳۵	۴۹۲	۹۲۷	۸۳ ساله.....
۱۸۲	۱۹۱	۳۷۳	۳۵۴	۳۷۴	۷۲۸	۸۴ ساله.....
۴۳۴	۳۸۲	۸۱۶	۷۴۰	۷۴۷	۱۴۸۷	جمع ۸۵-۸۹ ساله.....
۲۰۶	۲۰۰	۴۰۶	۳۵۹	۳۹۶	۷۵۵	۸۵ ساله.....
۸۸	۷۱	۱۵۹	۱۴۰	۱۳۸	۲۷۸	۸۶ ساله.....
۵۲	۵۹	۱۱۱	۹۶	۱۰۷	۲۰۳	۸۷ ساله.....
۵۱	۳۲	۸۳	۸۴	۵۵	۱۳۹	۸۸ ساله.....
۳۷	۲۰	۵۷	۶۱	۵۱	۱۱۲	۸۹ ساله.....
۱۴۴	۹۵	۲۳۹	۲۸۴	۱۹۴	۴۷۸	جمع ۹۰-۹۴ ساله.....
۶۸	۴۹	۱۱۷	۱۴۶	۱۰۵	۲۵۱	۹۰ ساله.....
۲۳	۱۸	۴۱	۳۶	۳۵	۷۱	۹۱ ساله.....
۲۰	۱۲	۳۲	۳۳	۲۴	۵۷	۹۲ ساله.....
۲۳	۹	۳۲	۴۷	۱۶	۶۳	۹۳ ساله.....
۱۰	۷	۱۷	۲۲	۱۴	۳۶	۹۴ ساله.....
۸۳	۴۱	۱۲۴	۱۴۲	۹۴	۲۳۶	جمع ۹۵-۹۹ ساله.....
۳۴	۱۴	۴۸	۶۲	۳۲	۹۴	۹۵ ساله.....
۱۴	۸	۲۲	۲۲	۱۸	۴۰	۹۶ ساله.....
۱۱	۶	۱۷	۱۸	۱۵	۳۳	۹۷ ساله.....
۱۶	۵	۲۱	۲۴	۱۳	۳۷	۹۸ ساله.....
۸	۸	۱۶	۱۶	۱۶	۳۲	۹۹ ساله.....
۸۵	۳۵	۱۲۰	۱۸۸	۸۸	۲۷۶	۱۰۰ ساله و بیشتر.....
.	نامشخص.....

۳۶-۲- جمعیت بر حسب جنس، سن، وضع سکونت (دنباله)

جمع						شرح
غیر ساکن			روستائی			
زن	مرد	جمع	زن	مرد	جمع	
۱۷۳	۱۹۰	۳۶۳	۲۵۶۲۹۴	۲۵۵۸۰۱	۵۱۲۱۹۵	جمع کل.....
۲۳	۲۶	۴۹	۱۹۱۳۵	۲۰۲۷۶	۳۹۴۱۱	جمع ۰-۴ ساله.....
۶	۴	۱۰	۳۸۹۰	۴۲۱۲	۸۱۰۲	کمتر از یکساله.....
۵	۸	۱۳	۳۷۶۷	۴۰۳۰	۷۷۹۷	۱ ساله.....
۶	۲	۸	۳۷۷۵	۴۰۳۳	۷۸۰۸	۲ ساله.....
۱	۳	۴	۳۸۱۱	۳۹۸۷	۷۷۹۸	۳ ساله.....
۵	۹	۱۴	۳۸۹۲	۴۰۱۳	۷۹۰۵	۴ ساله.....
۱۱	۹	۲۰	۲۰۵۲۹	۲۱۴۰۸	۴۱۹۳۷	جمع ۵-۹ ساله.....
۳	۱	۴	۴۰۱۹	۴۰۶۰	۸۰۷۹	۵ ساله.....
۳	۳	۶	۳۷۷۳	۳۹۳۰	۷۷۰۳	۶ ساله.....
۳	۱	۴	۴۰۶۵	۴۲۶۱	۸۳۲۶	۷ ساله.....
۱	۴	۵	۴۱۵۰	۴۴۹۷	۸۶۴۷	۸ ساله.....
۱		۱	۴۵۲۲	۴۶۶۰	۹۱۸۲	۹ ساله.....
۱۷	۱۲	۲۹	۲۸۶۶۴	۳۰۸۳۹	۵۹۵۰۳	جمع ۱۰-۱۴ ساله.....
۱	۲	۳	۵۰۴۸	۵۱۹۷	۱۰۲۴۵	۱۰ ساله.....
۴	۳	۷	۵۱۵۹	۵۶۰۹	۱۰۷۶۸	۱۱ ساله.....
۲	۳	۵	۵۸۶۷	۶۳۷۲	۱۲۲۳۹	۱۲ ساله.....
۳	۳	۶	۶۲۶۳	۶۷۴۴	۱۳۰۰۷	۱۳ ساله.....
۷	۱	۸	۶۳۲۷	۶۹۱۷	۱۳۲۴۴	۱۴ ساله.....
۲۱	۳۰	۵۱	۳۵۰۱۰	۳۶۲۹۵	۷۱۲۰۵	جمع ۱۵-۱۹ ساله.....
۴	۸	۱۲	۶۸۷۸	۷۵۸۵	۱۴۴۶۳	۱۵ ساله.....
۶	۶	۱۲	۷۰۴۹	۷۵۶۷	۱۴۶۱۶	۱۶ ساله.....
۳	۶	۹	۷۰۰۴	۷۳۵۲	۱۴۳۵۶	۱۷ ساله.....
۵	۷	۱۲	۷۳۱۷	۷۶۱۵	۱۴۹۳۲	۱۸ ساله.....
۳	۳	۶	۶۷۶۲	۶۱۷۶	۱۲۹۳۸	۱۹ ساله.....
۱۶	۲۵	۴۱	۳۰۹۸۵	۳۹۱۶۸	۶۰۱۵۳	جمع ۲۰-۲۴ ساله.....
۵	۸	۱۳	۷۳۶۰	۶۰۲۶	۱۳۳۸۶	۲۰ ساله.....
۳	۳	۶	۶۲۷۵	۵۹۷۲	۱۲۲۴۷	۲۱ ساله.....
۳	۹	۱۲	۶۵۱۷	۶۰۰۰	۱۲۵۱۷	۲۲ ساله.....
۲	۲	۴	۵۸۵۱	۶۰۲۷	۱۱۸۷۸	۲۳ ساله.....
۳	۳	۶	۴۹۸۲	۵۱۴۳	۱۰۱۲۵	۲۴ ساله.....
۱۲	۱۸	۳۰	۲۴۳۱۵	۲۴۷۸۴	۴۹۰۹۹	جمع ۲۵-۲۹ ساله.....
۳	۳	۶	۵۱۵۹	۵۱۸۸	۱۰۳۴۷	۲۵ ساله.....
۲	۵	۷	۴۶۷۷	۵۰۶۶	۹۷۴۳	۲۶ ساله.....
۱	۳	۴	۵۱۱۳	۵۴۳۴	۱۰۵۴۷	۲۷ ساله.....
۴	۳	۷	۴۹۲۹	۴۹۴۰	۹۸۶۹	۲۸ ساله.....
۲	۴	۶	۴۴۳۷	۴۱۷۶	۸۶۱۳	۲۹ ساله.....
۱۸	۸	۲۶	۱۸۶۰۱	۱۸۰۳۶	۳۶۶۳۷	جمع ۳۰-۳۴ ساله.....
۱۱	۲	۱۳	۴۳۵۶	۴۱۰۴	۸۴۶۰	۳۰ ساله.....
۵	۰	۵	۳۸۸۳	۳۸۴۳	۷۷۲۶	۳۱ ساله.....
۰	۴	۴	۳۶۹۸	۳۵۷۸	۷۲۷۶	۳۲ ساله.....

۳۶-۲- جمعیت برحسب جنس، سن، وضع سکونت (دنباله)

جمع						شرح
غیر ساکن			روستائی			
زن	مرد	جمع	زن	مرد	جمع	
-	۱	۱	۳۳۸۰	۳۳۱۱	۶۶۹۱ ساله ۳۳
۲	۱	۳	۳۲۸۴	۳۲۰۰	۶۴۸۴ ساله ۳۴
۱۵	۱۲	۲۷	۱۵۱۷۱	۱۵۴۵۶	۳۰۶۲۷ جمع ۳۵-۳۶ ساله
۵	۳	۸	۳۷۰۱	۳۶۲۶	۷۳۲۷ ساله ۳۵
۱	۲	۳	۳۰۶۶	۳۲۲۹	۶۲۹۵ ساله ۳۶
۵	۰	۵	۳۰۱۷	۳۱۲۵	۶۱۴۲ ساله ۳۷
۲	۴	۶	۲۸۵۷	۲۹۲۰	۵۷۷۷ ساله ۳۸
۲	۳	۵	۲۵۳۰	۲۵۵۶	۵۰۸۶ ساله ۳۹
۹	۷	۱۶	۱۲۳۰۳	۱۰۸۶۴	۲۳۱۶۷ جمع ۴۰-۴۱ ساله
۴	۳	۷	۲۸۲۵	۲۵۸۲	۵۴۰۷ ساله ۴۰
۳	۰	۳	۲۵۱۸	۲۱۶۰	۴۶۷۸ ساله ۴۱
-	۰	۰	۲۴۵۴	۲۲۰۱	۴۶۵۵ ساله ۴۲
-	۱	۱	۲۳۳۰	۲۱۱۴	۴۴۴۴ ساله ۴۳
۲	۳	۵	۲۱۷۶	۱۸۰۷	۳۹۸۳ ساله ۴۴
۹	۱۰	۱۹	۱۱۳۹۱	۹۶۵۵	۲۱۰۴۶ جمع ۴۵-۴۶ ساله
۵	۳	۸	۲۶۶۴	۲۱۸۴	۴۸۴۸ ساله ۴۵
۱	۲	۳	۲۱۹۹	۱۸۸۸	۴۰۸۷ ساله ۴۶
۱	۰	۱	۲۱۸۳	۱۹۴۳	۴۱۲۶ ساله ۴۷
۲	۴	۶	۲۲۰۷	۱۹۰۹	۴۱۱۶ ساله ۴۸
-	۱	۱	۲۱۳۸	۱۷۳۱	۳۸۶۹ ساله ۴۹
۸	۹	۱۷	۱۰۲۳۰	۷۳۲۵	۱۷۵۵۵ جمع ۵۰-۵۱ ساله
۵	۳	۸	۲۲۳۶	۱۵۸۵	۳۸۲۱ ساله ۵۰
۱	۲	۳	۲۱۵۶	۱۵۷۹	۳۷۳۵ ساله ۵۱
۰	۳	۳	۲۰۷۵	۱۴۸۶	۳۵۶۱ ساله ۵۲
۲	۱	۳	۱۹۶۲	۱۲۶۶	۳۲۲۸ ساله ۵۳
-	۰	۰	۱۸۰۱	۱۳۰۹	۳۱۱۰ ساله ۵۴
۶	۳	۹	۸۰۹۱	۶۶۱۲	۱۴۷۰۳ جمع ۵۵-۵۶ ساله
۳	۱	۴	۲۱۹۳	۱۵۱۳	۳۷۰۶ ساله ۵۵
۱	۱	۲	۱۴۵۲	۱۲۵۶	۲۷۰۸ ساله ۵۶
-	۱	۱	۱۵۸۱	۱۳۰۱	۲۸۸۲ ساله ۵۷
-	۰	۰	۱۵۱۶	۱۲۵۷	۲۸۷۳ ساله ۵۸
۲	۰	۲	۱۳۴۹	۱۱۸۵	۲۵۳۴ ساله ۵۹
۵	۸	۱۳	۶۵۷۸	۶۱۱۳	۱۲۶۹۱ جمع ۶۰-۶۱ ساله
۴	۲	۶	۱۷۴۲	۱۳۶۶	۳۱۰۸ ساله ۶۰
-	۲	۲	۱۲۶۴	۱۱۴۹	۲۴۱۳ ساله ۶۱
-	۲	۲	۱۳۲۱	۱۴۱۸	۲۷۳۹ ساله ۶۲
۱	۱	۲	۱۱۸۸	۱۰۹۴	۲۲۸۲ ساله ۶۳
-	۱	۱	۱۰۶۳	۱۰۸۶	۲۱۴۹ ساله ۶۴
-	۳	۳	۵۰۲۶	۵۶۵۳	۱۰۶۷۹ جمع ۶۵-۶۶ ساله

۳۶-۲- جمعیت بر حسب جنس، سن، وضع سکونت (دنباله)

جمع						شرح
غیر ساکن			روستائی			
زن	مرد	جمع	زن	مرد	جمع	
-	۱	۱	۱۳۵۹	۱۲۵۶	۲۶۱۵ ۶۵ ساله
-	۱	۱	۹۰۸	۱۰۰۳	۱۹۱۱ ۶۶ ساله
-	۱	۱	۹۸۳	۱۱۷۱	۲۱۵۴ ۶۷ ساله
-	۰	۰	۹۲۵	۱۰۴۶	۱۹۷۱ ۶۸ ساله
-	۰	۰	۸۵۱	۱۱۷۷	۲۰۲۸ ۶۹ ساله
۱	۶	۷	۴۶۶۱	۵۹۳۶	۱۰۵۹۷	جمع ۷۰-۷۴ ساله
۱	۴	۵	۱۳۸۴	۱۴۹۶	۲۸۸۰ ۷۰ ساله
-	۰	۰	۹۱۲	۱۱۸۰	۲۰۹۲ ۷۱ ساله
-	۰	۰	۸۱۷	۱۰۳۸	۱۸۵۵ ۷۲ ساله
-	۲	۲	۸۵۹	۱۲۲۵	۲۰۸۴ ۷۳ ساله
-	۰	۰	۶۸۹	۹۹۷	۱۶۸۶ ۷۴ ساله
۲	۳	۵	۳۳۲۹	۴۵۲۲	۷۸۵۱	جمع ۷۵-۷۹ ساله
-	۲	۲	۱۰۵۶	۱۱۵۶	۲۲۱۲ ۷۵ ساله
۱	۰	۱	۵۹۸	۸۷۹	۱۴۷۷ ۷۶ ساله
-	۱	۱	۵۵۵	۷۶۹	۱۳۲۴ ۷۷ ساله
-	۰	۰	۵۹۵	۸۸۰	۱۴۷۵ ۷۸ ساله
۱	۰	۱	۵۲۵	۸۳۸	۱۳۶۳ ۷۹ ساله
-	۰	۰	۱۷۶۷	۲۲۹۰	۴۰۵۷	جمع ۸۰-۸۴ ساله
-	۰	۰	۷۱۶	۸۹۱	۱۶۰۷ ۸۰ ساله
-	۰	۰	۴۰۱	۵۴۸	۹۴۹ ۸۱ ساله
-	۰	۰	۲۸۲	۴۰۵	۶۸۷ ۸۲ ساله
-	۰	۰	۱۹۶	۲۶۳	۴۵۹ ۸۳ ساله
-	۰	۰	۱۷۲	۱۸۳	۳۵۵ ۸۴ ساله
-	۰	۰	۳۰۶	۳۶۵	۶۷۱	جمع ۸۵-۸۹ ساله
-	۰	۰	۱۵۳	۱۹۶	۳۴۹ ۸۵ ساله
-	۰	۰	۵۲	۶۷	۱۱۹ ۸۶ ساله
-	۰	۰	۴۴	۴۸	۹۲ ۸۷ ساله
-	۰	۰	۳۳	۲۳	۵۶ ۸۸ ساله
-	۰	۰	۲۴	۳۱	۵۵ ۸۹ ساله
-	۰	۰	۱۴۰	۹۹	۲۳۹	جمع ۹۰-۹۴ ساله
-	۰	۰	۷۸	۵۶	۱۳۴ ۹۰ ساله
-	۰	۰	۱۳	۱۷	۳۰ ۹۱ ساله
-	۰	۰	۱۳	۱۲	۲۵ ۹۲ ساله
-	۰	۰	۲۴	۷	۳۱ ۹۳ ساله
-	۰	۰	۱۲	۷	۱۹ ۹۴ ساله
-	۰	۰	۵۹	۵۳	۱۱۲	جمع ۹۵-۹۹ ساله
-	۰	۰	۲۸	۱۸	۴۶ ۹۵ ساله
-	۰	۰	۸	۱۰	۱۸ ۹۶ ساله
-	۰	۰	۷	۹	۱۶ ۹۷ ساله
-	۰	۰	۸	۸	۱۶ ۹۸ ساله
-	۰	۰	۸	۸	۱۶ ۹۹ ساله
-	۱	۱	۱۰۳	۵۲	۱۵۵ ۱۰۰ ساله و بیشتر
-	۰	۰	۰	۰	۰	نامشخص

مأخذ- سرشماری عمومی نفوس و مسکن ۱۳۸۵ - مرکز آمار ایران