

فصل دوم :



جمعیت

2-1- جمعیت و متوسط رشد سالانه

متوسط رشد سالانه (درصد)	جمعیت	سال
-	835109	آبان 1335
4/12	1250090	آبان 1345
2/48	1596565	آبان 1355
3/60	2274763	مهر 1365
1/35	2602008	آبان 1375
1/16	2922432	آبان 1385

مأخذ: مرکز آمار ایران.

2-2- جمعیت بر حسب سن

مهر 1365	آبان 1355	آبان 1345	گروه سنی
2274763	1596565	1250090	جمع
379611	253322	232640	0-4 ساله
321901	259737	212751	5-9 ساله
280543	223974	159146	10-14 ساله
260928	173944	112932	15-19 ساله
207925	120799	78588	20-24 ساله
169561	99386	80797	25-29 ساله
133883	75553	77595	30-34 ساله
106306	74272	66213	35-39 ساله
77322	76905	61148	40-44 ساله
75409	62732	42832	45-49 ساله
75237	60979	32855	50-54 ساله
60071	35661	21602	55-59 ساله
54151	26878	30168	60-64 ساله
29255	16602	40823	65-69 ساله
16122	16830	000	70-74 ساله
9573	9166	000	75-79 ساله
8257	5593	000	80-84 ساله
8536	4232	000	85 ساله و بیشتر

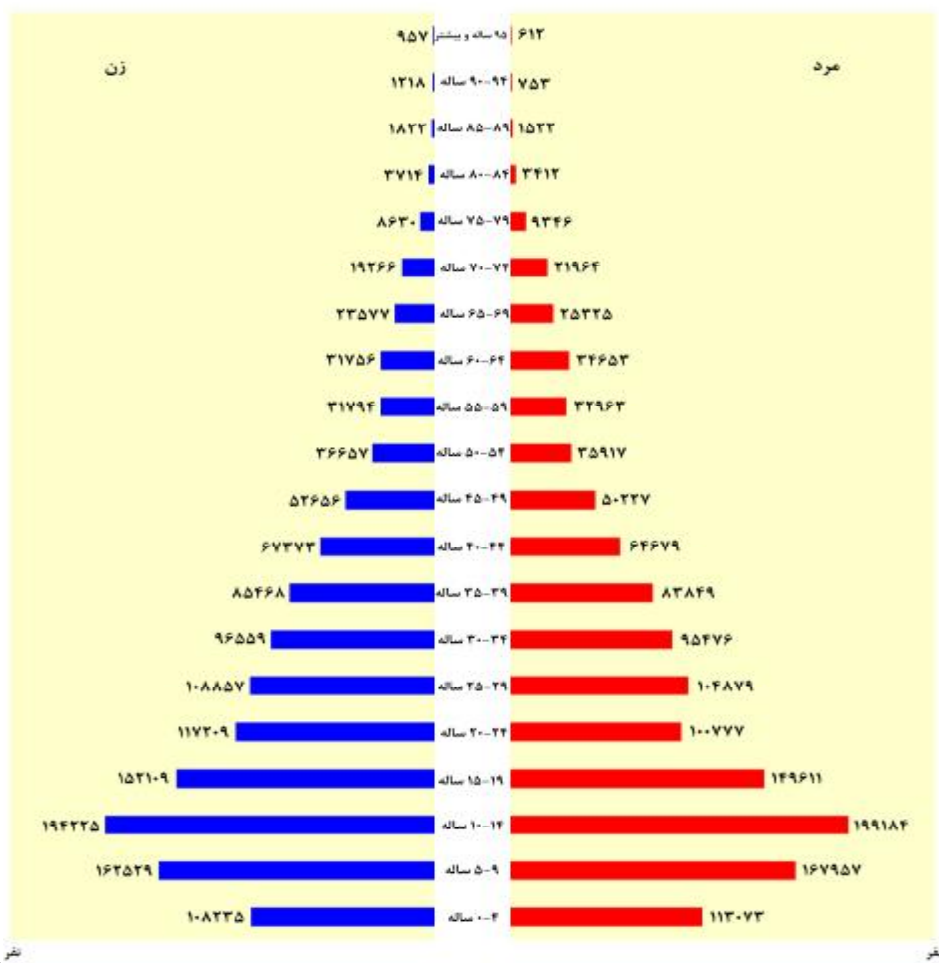
E

2-2- جمعیت بر حسب سن (دنباله)

آبان 1385	آبان 1375	گروه سنی
2922432	2602008	جمع
186771	221308	0-4 ساله
198448	330486	5-9 ساله
237466	393409	10-14 ساله
344396	301720	15-19 ساله
369128	217986	20-24 ساله
282800	213736	25-29 ساله
235999	192035	30-34 ساله
225496	169317	35-39 ساله
199214	132052	40-44 ساله
168994	102883	45-49 ساله
131107	72574	50-54 ساله
97644	64757	55-59 ساله
69838	66409	60-64 ساله
57396	48902	65-69 ساله
54918	41230	70-74 ساله
32120	17976	75-79 ساله
21649	7126	80-84 ساله
9048	6884	85 ساله و بیشتر

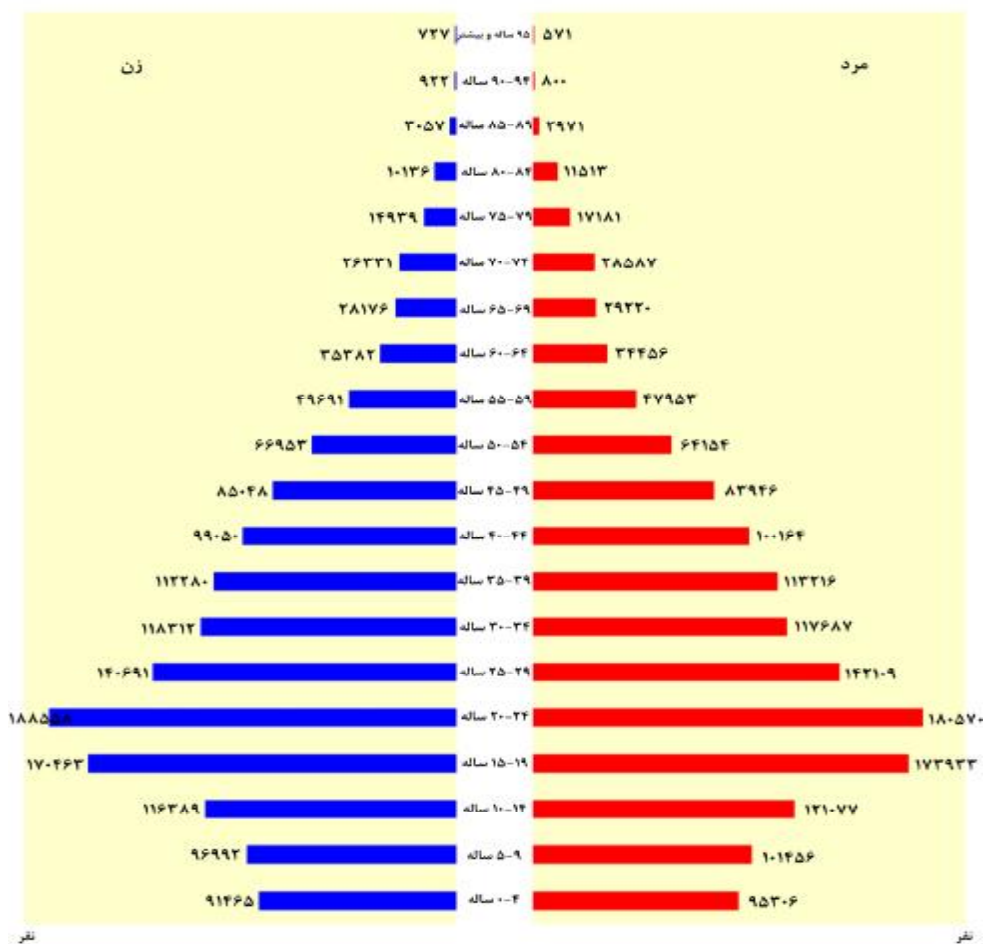
مأخذ: مرکز آمار ایران.

نمودار 1-2- هرم سنی جمعیت : 1375



(مبنا : جدول 2-2)

نمودار 2-2- هر م سنی جمعیت : 1385



(مبنا : جدول 2-2)

3-2- جمعیت بر حسب جنس، سن و وضع سکونت: آبان 1385

ساکن در نقاط شهری			جمع			سن
زن	مرد	مرد و زن	زن	مرد	مرد و زن	
773066	781077	1554143	1455562	1466870	2922432	تمامی سنین
48622	50841	99463	91465	95306	186771	0-4 ساله
9651	9998	19649	18177	18924	37101	کمتر از یک ساله
9868	10230	20098	18595	19127	37722	1 ساله
9040	9642	18682	17077	17998	35075	2 ساله
9895	10066	19961	18505	19050	37555	3 ساله
10168	10905	21073	19111	20207	39318	4 ساله
52191	54525	106716	96992	101456	198448	5-9 ساله
10778	11084	21862	19735	20617	40352	5 ساله
10342	10968	21310	19255	20322	39577	6 ساله
10524	10877	21401	19481	20262	39743	7 ساله
10317	11000	21317	19313	20263	39576	8 ساله
10230	10596	20826	19208	19992	39200	9 ساله
60796	63527	124323	116389	121077	237466	10-14 ساله
10694	11035	21729	20568	21128	41696	10 ساله
10945	11450	22395	20785	21686	42471	11 ساله
11730	12285	24015	22353	23295	45648	12 ساله
13084	13621	26705	25132	25995	51127	13 ساله
14343	15136	29479	27551	28973	56524	14 ساله
90191	90082	180273	170463	173933	344396	15-19 ساله
16437	16846	33283	31619	32823	64442	15 ساله
16576	17178	33754	32162	33715	65877	16 ساله
17965	18636	36601	34661	36244	70905	17 ساله
18987	18984	37971	35539	36366	71905	18 ساله

E

3-2- جمعیت بر حسب جنس، سن و وضع سکونت : آبان 1385 (دنباله)

ساکن در نقاط شهری			جمع			سن
زن	مرد	مرد و زن	زن	مرد	مرد و زن	
20226	18438	38664	36482	34785	71267 ساله 19
105950	96350	202300	188558	180570	369128 ساله 20-24
22422	18725	41147	40148	33502	73650 ساله 20
22505	19985	42490	39595	37485	77080 ساله 21
22285	20728	43013	39557	39206	78763 ساله 22
20181	18947	39128	35917	36370	72287 ساله 23
18557	17965	36522	33341	34007	67348 ساله 24
77666	76160	153826	140691	142109	282800 ساله 25-29
19026	18537	37563	34457	35039	69496 ساله 25
16582	16122	32704	29315	29619	58934 ساله 26
15076	14757	29833	27396	27695	55091 ساله 27
14243	14144	28387	26033	26386	52419 ساله 28
12739	12600	25339	23490	23370	46860 ساله 29
63449	63510	126959	118312	117687	235999 ساله 30-34
13468	13576	27044	25310	25336	50646 ساله 30
12841	12730	25571	23826	23307	47133 ساله 31
13095	12649	25744	24198	23584	47782 ساله 32
12296	12479	24775	22932	23131	46063 ساله 33
11749	12076	23825	22046	22329	44375 ساله 34
61575	63430	125005	112280	113216	225496 ساله 35-39
12993	13858	26851	24551	25292	49843 ساله 35
12059	12324	24383	22117	22233	44350 ساله 36
12195	12360	24555	22020	22347	44367 ساله 37
12886	12985	25871	23178	22573	45751 ساله 38

E

3-2- جمعیت بر حسب جنس، سن و وضع سکونت: آبان 1385 (دنباله)

ساکن در نقاط شهری			جمع			سن
زن	مرد	مرد و زن	زن	مرد	مرد و زن	
11442	11903	23345	20414	20771	41185 ساله 39
55171	57210	112381	99050	100164	199214 ساله 40-44
12597	12694	25291	23088	22697	45785 ساله 40
10570	10885	21455	18925	18886	37811 ساله 41
10856	11495	22351	19526	20030	39556 ساله 42
11031	11627	22658	19554	20194	39748 ساله 43
10117	10509	20626	17957	18357	36314 ساله 44
46485	47868	94353	85048	83946	168994 ساله 45-49
10641	11165	21806	19420	19648	39068 ساله 45
9260	9770	19030	16745	16958	33703 ساله 46
9512	9489	19001	17142	16812	33954 ساله 47
9066	9220	18286	16749	16062	32811 ساله 48
8006	8224	16230	14992	14466	29458 ساله 49
34981	36461	71442	66953	64154	131107 ساله 50-54
8966	8700	17666	16885	15227	32112 ساله 50
6995	7784	14779	13257	13460	26717 ساله 51
6919	7328	14247	13171	12949	26120 ساله 52
6288	6614	12902	12246	11561	23807 ساله 53
5813	6035	11848	11394	10957	22351 ساله 54
24262	26008	50270	49691	47953	97644 ساله 55-59
6273	6456	12729	12770	11778	24548 ساله 55
4947	5312	10259	9968	9654	19622 ساله 56
4962	5311	10273	10019	9780	19799 ساله 57
4433	4835	9268	9354	9114	18468 ساله 58

E

3-2- جمعیت بر حسب جنس، سن و وضع سکونت : آبان 1385 (دنباله)

ساکن در نقاط شهری			جمع			سن
زن	مرد	مرد و زن	زن	مرد	مرد و زن	
3647	4094	7741	7580	7627	15207	59 ساله
15930	17408	33338	35382	34456	69838	60-64 ساله
4811	4658	9469	10785	9201	19986	60 ساله
2952	3415	6367	6395	6607	13002	61 ساله
3025	3373	6398	6652	6638	13290	62 ساله
2732	3135	5867	6156	6335	12491	63 ساله
2410	2827	5237	5394	5675	11069	64 ساله
12119	13191	25310	28176	29220	57396	65-69 ساله
3429	3265	6694	7984	7008	14992	65 ساله
2278	2657	4935	5136	5649	10785	66 ساله
2260	2515	4775	5186	5525	10711	67 ساله
2110	2406	4516	4924	5371	10295	68 ساله
2042	2348	4390	4946	5667	10613	69 ساله
10870	11731	22601	26331	28587	54918	70-74 ساله
3583	3326	6909	8674	8220	16894	70 ساله
1880	2201	4081	4618	5303	9921	71 ساله
2083	2349	4432	5104	5674	10778	72 ساله
1776	2153	3929	4375	5129	9504	73 ساله
1548	1702	3250	3560	4261	7821	74 ساله
6317	6764	13081	14939	17181	32120	75-79 ساله
2186	2141	4327	5230	5435	10665	75 ساله
1072	1358	2430	2644	3314	5958	76 ساله
1065	1134	2199	2481	3018	5499	77 ساله
1112	1181	2293	2568	2972	5540	78 ساله

E

3-2- جمعیت بر حسب جنس، سن و وضع سکونت: آبان 1385 (دنباله)

ساکن در نقاط شهری			جمع			سن
زن	مرد	مرد و زن	زن	مرد	مرد و زن	
882	950	1832	2016	2442	4458	79 ساله
4409	4406	8815	10136	11513	21649	80-84 ساله
1767	1525	3292	4131	4052	8183	80 ساله
811	922	1733	1902	2519	4421	81 ساله
685	769	1454	1618	2016	3634	82 ساله
624	705	1329	1389	1722	3111	83 ساله
522	485	1007	1096	1204	2300	84 ساله
1379	1102	2481	3057	2971	6028	85-89 ساله
699	527	1226	1574	1480	3054	85 ساله
245	236	481	525	592	1117	86 ساله
200	143	343	460	392	852	87 ساله
137	117	254	297	302	599	88 ساله
98	79	177	201	205	406	89 ساله
405	288	693	922	800	1722	90-94 ساله
241	154	395	538	433	971	90 ساله
50	45	95	110	127	237	91 ساله
36	33	69	91	102	193	92 ساله
49	31	80	121	83	204	93 ساله
29	25	54	62	55	117	94 ساله
154	128	282	380	318	698	95-99 ساله
84	57	141	199	156	355	95 ساله
17	19	36	53	48	101	96 ساله
22	18	40	44	30	74	97 ساله
16	20	36	52	49	101	98 ساله
15	14	29	32	35	67	99 ساله
144	87	231	347	253	600	100 ساله و بیشتر ...

E

3-2- جمعیت بر حسب جنس، سن و وضع سکونت : آبان 1385 (دنباله)

غیرساکن			ساکن در نقاط روستایی			سن
زن	مرد	مرد و زن	زن	مرد	مرد و زن	
22	34	56	682474	685759	1368233	تمامی سنین
3	4	7	42840	44461	87301	0-4 ساله
3	1	4	8523	8925	17448	کمتر از یک ساله
0	0	0	8727	8897	17624	1 ساله
0	1	1	8037	8355	16392	2 ساله
0	2	2	8610	8982	17592	3 ساله
0	0	0	8943	9302	18245	4 ساله
2	6	8	44799	46925	91724	5-9 ساله
1	1	2	8956	9532	18488	5 ساله
0	1	1	8913	9353	18266	6 ساله
0	1	1	8957	9384	18341	7 ساله
0	1	1	8996	9262	18258	8 ساله
1	2	3	8977	9394	18371	9 ساله
2	2	4	55591	57548	113139	10-14 ساله
0	0	0	9874	10093	19967	10 ساله
1	0	1	9839	10236	20075	11 ساله
0	1	1	10623	11009	21632	12 ساله
1	1	2	12047	12373	24420	13 ساله
0	0	0	13208	13837	27045	14 ساله
3	3	6	80269	83848	164117	15-19 ساله
1	2	3	15181	15975	31156	15 ساله
0	0	0	15586	16537	32123	16 ساله
0	0	0	16696	17608	34304	17 ساله
0	0	0	16552	17382	33934	18 ساله

E

3-2- جمعیت بر حسب جنس، سن و وضع سکونت: آبان 1385 (دنباله)

سن	ساکن در نقاط روستایی			غیرساکن	
	مرد و زن	مرد	زن	مرد و زن	مرد
19 ساله	32600	16346	16254	3	1
20-24 ساله	166822	84217	82605	6	3
20 ساله	32501	14776	17725	2	1
21 ساله	34589	17499	17090	1	1
22 ساله	35750	18478	17272	0	0
23 ساله	33157	17422	15735	2	1
24 ساله	30825	16042	14783	1	0
25-29 ساله	128966	65944	63022	8	5
25 ساله	31932	16501	15431	1	1
26 ساله	26230	13497	12733	0	0
27 ساله	25256	12937	12319	2	1
28 ساله	24030	12241	11789	2	1
29 ساله	21518	10768	10750	3	2
30-34 ساله	109035	54174	54861	5	3
30 ساله	23598	11757	11841	4	3
31 ساله	21561	10577	10984	1	0
32 ساله	22038	10935	11103	0	0
33 ساله	21288	10652	10636	0	0
34 ساله	20550	10253	10297	0	0
35-39 ساله	100487	49783	50704	4	3
35 ساله	22991	11434	11557	1	0
36 ساله	19966	9908	10058	1	1
37 ساله	19811	9986	9825	1	1
38 ساله	19880	9588	10292	0	0

E

3-2- جمعیت بر حسب جنس، سن و وضع سکونت : آبان 1385 (دنباله)

غیرساکن			ساکن در نقاط روستایی			سن
زن	مرد	مرد و زن	زن	مرد	مرد و زن	
0	1	1	8972	8867	17839 ساله 39
1	0	1	43878	42954	86832 ساله 40-44
0	0	0	10491	10003	20494 ساله 40
1	0	1	8354	8001	16355 ساله 41
0	0	0	8670	8535	17205 ساله 42
0	0	0	8523	8567	17090 ساله 43
0	0	0	7840	7848	15688 ساله 44
1	1	2	38562	36077	74639 ساله 45-49
0	0	0	8779	8483	17262 ساله 45
1	0	1	7484	7188	14672 ساله 46
0	1	1	7630	7322	14952 ساله 47
0	0	0	7683	6842	14525 ساله 48
0	0	0	6986	6242	13228 ساله 49
1	1	2	31971	27692	59663 ساله 50-54
1	1	2	7918	6526	14444 ساله 50
0	0	0	6262	5676	11938 ساله 51
0	0	0	6252	5621	11873 ساله 52
0	0	0	5958	4947	10905 ساله 53
0	0	0	5581	4922	10503 ساله 54
0	2	2	25429	21943	47372 ساله 55-59
0	0	0	6497	5322	11819 ساله 55
0	0	0	5021	4342	9363 ساله 56
0	1	1	5057	4468	9525 ساله 57
0	0	0	4921	4279	9200 ساله 58

E

3-2- جمعیت بر حسب جنس، سن و وضع سکونت: آبان 1385 (دنباله)

غیرساکن			ساکن در نقاط روستایی			سن
زن	مرد	مرد و زن	زن	مرد	مرد و زن	
0	1	1	3933	3532	7465 ساله 59
0	0	0	19452	17048	36500 ساله 60-64
0	0	0	5974	4543	10517 ساله 60
0	0	0	3443	3192	6635 ساله 61
0	0	0	3627	3265	6892 ساله 62
0	0	0	3424	3200	6624 ساله 63
0	0	0	2984	2848	5832 ساله 64
0	1	1	16057	16028	32085 ساله 65-69
0	0	0	4555	3743	8298 ساله 65
0	0	0	2858	2992	5850 ساله 66
0	1	1	2926	3009	5935 ساله 67
0	0	0	2814	2965	5779 ساله 68
0	0	0	2904	3319	6223 ساله 69
0	0	0	15461	16856	32317 ساله 70-74
0	0	0	5091	4894	9985 ساله 70
0	0	0	2738	3102	5840 ساله 71
0	0	0	3021	3325	6346 ساله 72
0	0	0	2599	2976	5575 ساله 73
0	0	0	2012	2559	4571 ساله 74
0	0	0	8622	10417	19039 ساله 75-79
0	0	0	3044	3294	6338 ساله 75
0	0	0	1572	1956	3528 ساله 76
0	0	0	1416	1884	3300 ساله 77
0	0	0	1456	1791	3247 ساله 78

E

3-2- جمعیت بر حسب جنس، سن و وضع سکونت: آبان 1385 (دنباله)

غیرساکن			ساکن در نقاط روستایی			سن
زن	مرد	مرد و زن	زن	مرد	مرد و زن	
0	0	0	1134	1492	2626	79 ساله
0	0	0	5727	7107	12834	80-84 ساله
0	0	0	2364	2527	4891	80 ساله
0	0	0	1091	1597	2688	81 ساله
0	0	0	933	1247	2180	82 ساله
0	0	0	765	1017	1782	83 ساله
0	0	0	574	719	1293	84 ساله
0	0	0	1678	1869	3547	85-89 ساله
0	0	0	875	953	1828	85 ساله
0	0	0	280	356	636	86 ساله
0	0	0	260	249	509	87 ساله
0	0	0	160	185	345	88 ساله
0	0	0	103	126	229	89 ساله
0	0	0	517	512	1029	90-94 ساله
0	0	0	297	279	576	90 ساله
0	0	0	60	82	142	91 ساله
0	0	0	55	69	124	92 ساله
0	0	0	72	52	124	93 ساله
0	0	0	33	30	63	94 ساله
0	0	0	226	190	416	95-99 ساله
0	0	0	115	99	214	95 ساله
0	0	0	36	29	65	96 ساله
0	0	0	22	12	34	97 ساله
0	0	0	36	29	65	98 ساله
0	0	0	17	21	38	99 ساله
0	0	0	203	166	369	100 ساله و بیشتر

مأخذ: مرکز آمار ایران.

4-2- جمعیت بر حسب جنس و گروه عمده سنی : آبان 1385

زن	مرد	مرد و زن	گروه عمده سنی
1455562	1466870	2922432	جمع
18177	18924	37101	اطفال (کمتر از یک سال)
93023	96999	190022	نوباوگان (5-1 ساله)
97825	101967	199792	کودکان (10-6 ساله).....
95821	99949	195770	نوجوانان (14-11 ساله).....
359021	354503	713524	جوانان (24-15 ساله).....
707407	703685	1411092	میانسالان (64-25 ساله).....
84288	90843	175131	بزرگسالان (65 ساله و بیشتر).....

مأخذ : مرکز آمار ایران .

2-5- خانوار و جمعیت بر حسب جنس در نقاط شهری و روستایی

جمعیت			تعداد خانوار	شرح
زن	مرد	مرد و زن		
				کل استان
000	000	835109	190044	آبان 1335
617762	632328	1250090	219583	آبان 1345
799742	796823	1596565	296898	آبان 1355
1131959	1142804	2274763	431744	مهر ⁽¹⁾ 1365
000	000	000	000	مهر ⁽¹⁾ 1370
1305167	1296841	2602008	569182	آبان ⁽¹⁾ 1375
1455562	1466870	2922432	783734	آبان ⁽¹⁾ 1385
				نقاط شهری
000	000	200707	000	آبان 1335
146453	154256	300709	72874	آبان 1345
248724	263063	511787	103069	آبان 1355
440734	452739	893473	182593	مهر 1365
000	000	000	000	مهر 1370
597285	605184	1202469	272445	آبان 1375
773066	781077	1554143	424416	آبان 1385
				نقاط روستایی
000	000	634402	000	آبان ⁽²⁾ 1335
471309	478072	949381	146709	آبان 1345
551018	533760	1084778	193829	آبان 1355
691225	690065	1381290	249151	مهر 1365
000	000	000	000	مهر 1370
707882	691657	1399539	296737	آبان 1375
682474	685759	1368233	359300	آبان 1385

1) مغایرت سرجمع کل استان با جمع نقاط شهری و روستایی برای سال های 1365، 1370، 1375 و 1385 به علت منظور کردن خانوار و جمعیت غیر ساکن در خانوار و جمعیت کل استان است.
 2) آمار خانوار و جمعیت غیر ساکن جزو آمار نقاط روستایی منظور شده است.
 در سال 1385 خانوار غیر ساکن در سرجمع تعداد خانوار آمده است.
 مأخذ: مرکز آمار ایران.

6-2- خانوار و جمعیت شهرستان ها برحسب ساکن و غیر ساکن : آبان 1385

ساکن در نقاط شهری		جمع		شهرستان
جمعیت	خانوار	جمعیت	خانوار	
1554143	424416	2922432	783734	کل استان
202369	55879	346775	93255	آمل
240073	66338	469591	125243	بابل
94937	25527	175302	46643	بابلسر
105651	27590	156195	40466	بهشهر
86153	24925	194719	55363	تنکابن
29161	7557	70419	18288	جویبار
64726	17520	122863	33233	چالوس
50040	14489	68163	19681	رامسر
273972	74910	495360	132995	ساری
36691	9496	67920	17942	سوادکوه
182240	50049	295135	79748	قائمشهر
34368	9115	90502	24153	محمودآباد
46291	11949	105652	26743	نکا
46569	12580	105894	27733	نور
42175	11563	118481	31880	نوشهر
18727	4929	39461	10368	گلوگاه

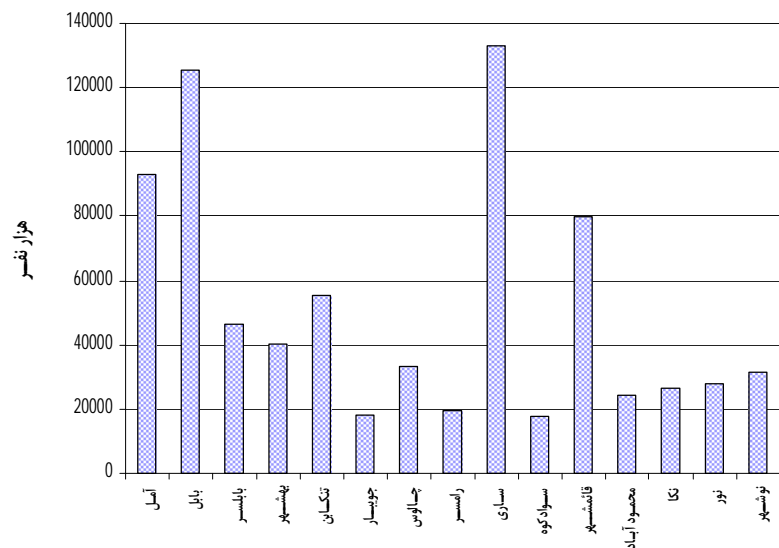
E

6-2- خانوار و جمعیت شهرستان ها بر حسب ساکن و غیر ساکن : آبان 1385 (دنباله)

غیر ساکن		ساکن در نقاط روستایی		شهرستان
جمعیت	خانوار	جمعیت	خانوار	
56	18	1368233	359300	کل استان
0	0	144406	37376	آمل
0	0	229518	58905	بابل
2	2	80363	21114	بابلسر
0	0	50544	12876	بهشهر
0	0	108566	30438	تنکابن
0	0	41258	10731	جویبار
0	0	58137	15713	چالوس
0	0	18123	5192	رامسر
0	0	221388	58085	ساری
0	0	31229	8446	سوادکوه
54	16	112841	29683	قائمشهر
0	0	56134	15038	محمودآباد
0	0	59361	14794	نکا
0	0	59325	15153	نور
0	0	76306	20317	نوشهر
0	0	20734	5439	گلوگاه

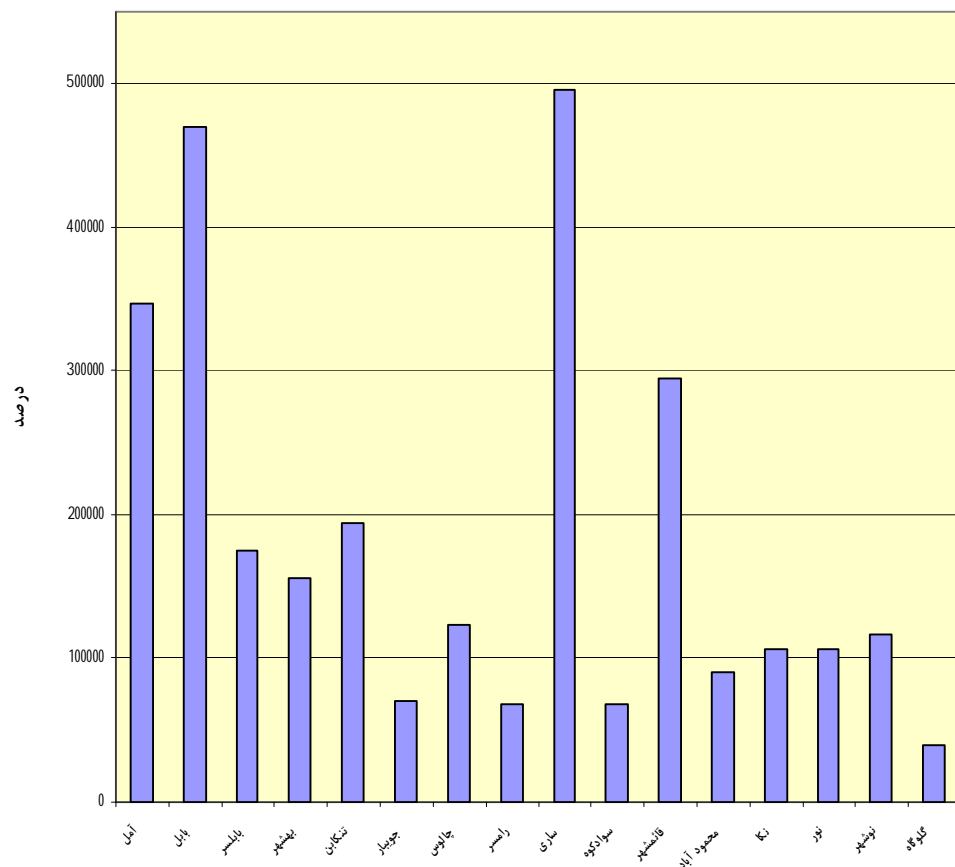
مأخذ : مرکز آمار ایران .

نمودار 3-2- تعداد خانوار بر حسب شهرستان: آبان 1385



(مبنا : جدول 6-2)

نمودار 4-2- توزیع جمعیت بر حسب شهرستان: آبان 1385



(مینا : جدول 6-2)

7-2- جمعیت بر حسب نوع خانوار ، جنس و شهرستان : آبان 1385

خانوار معمولی ساکن		کل			سن
زن	مرد	زن	مرد	مرد و زن	
1435965	1432570	1455562	1466870	2922432	کل استان
168722	170780	171697	175078	346775	آمل
232739	229615	235273	234318	469591	بابل
85252	85726	87622	87680	175302	بابلسر
77496	76509	78272	77923	156195	بهشهر
95196	95917	96932	97787	194719	تنکابن
35254	34842	35256	35163	70419	جویبار
58187	59525	59852	63011	122863	چالوس
33240	33632	33683	34480	68163	رامسر
244553	242576	247349	248011	495360	ساری
33276	32550	33773	34147	67920	سوادکوه
146066	146590	146753	148382	295135	قائمشهر
43983	44870	44493	46009	90502	محمودآباد
52914	51633	53309	52343	105652	نکا
51499	51240	53092	52802	105894	نور
57590	57136	58208	60273	118481	نوشهر
19998	19429	19998	19463	39461	گلوگاه

E

7-2- جمعیت بر حسب نوع خانوار ، جنس و شهرستان : آبان 1385 (دنباله)

خانوار معمولی غیر ساکن		خانوار معمولی ساکن				سن
		موسسه ای		گروهی		
زن	مرد	زن	مرد	زن	مرد	
22	34	10431	18858	9144	15408	کل استان
0	0	1259	1769	1716	2529	آمل
0	0	1769	3284	765	1419	بابل
0	2	1497	1203	873	749	بابلسر
0	0	374	864	402	550	بهشهر
0	0	560	731	1176	1139	تنکابن
0	0	0	215	2	106	جویبار
0	0	1086	2218	579	1268	چالوس
0	0	223	265	220	583	رامسر
0	0	1625	2905	1171	2530	ساری
0	0	289	1201	208	396	سوادکوه
22	32	485	875	180	885	قائمشهر
0	0	41	407	469	732	محمودآباد
0	0	375	524	20	186	نکا
0	0	545	542	1048	1020	نور
0	0	303	1844	315	1293	نوشهر
0	0	0	11	0	23	گلوگاه

مأخذ : مرکز آمار ایران .

8-2- خانوارهای معمولی بر حسب تعداد افراد در خانوار

سال	جمع	1 نفر	2 نفر	3 نفر
آبان 1345	000	000	000	000
آبان 1355	296790	15369	26951	32634
مهر 1365	431700	15440	35985	49991
مهر 1370	000	000	000	000
آبان 1375	568816	21128	59985	96818
آبان 1385	775713	36798	119621	197886

سال	4 نفر	5 نفر	6 نفر	7 نفر و بیش تر
آبان 1345	000	000	000	000
آبان 1355	40127	43703	42879	95127
مهر 1365	69343	73040	66109	121792
مهر 1370	000	000	000	000
آبان 1375	118458	108400	80954	83073
آبان 1385	224601	122073	47854	26880

مأخذ: مرکز آمار ایران (ر.پ).

9-2- خانوارهای معمولی بر حسب جنس و سن سرپرست خانوار و تعداد افراد در خانوار:
آبان 1385

3 نفر	2 نفر	1 نفر	جمع	گروه سنی سرپرست خانوار
197886	119621	36798	775713	جمع
186365	105639	11713	713584	مرد
362	607	726	1926	کمتر از 20 ساله
48141	33881	2927	99200	20-29 ساله
65565	15001	1420	204466	30-39 ساله
24318	5682	1092	179219	40-49 ساله
21887	9805	926	110585	50-59 ساله
26092	40663	4622	118188	60 ساله و بیش تر
11521	13982	25085	62129	زن
18	67	200	298	کمتر از 20 ساله
403	734	991	2266	20-29 ساله
2097	1414	719	5596	30-39 ساله
3340	2476	1330	11053	40-49 ساله
3110	3301	2784	13065	50-59 ساله
2553	5990	19061	29851	60 ساله و بیش تر

E

9-2- خانوارهای معمولی بر حسب جنس و سن سرپرست خانوار و تعداد افراد در خانوار:
آبان 1385 (دنباله)

7 نفر و بیش تر	6 نفر	5 نفر	4 نفر	گروه سنی سرپرست خانوار
26880	47854	122073	224601	جمع
26207	46609	119076	217975	مرد
7	17	62	145	کمتر از 20 ساله
330	595	2048	11278	20-29 ساله
1937	5929	27967	86647	30-39 ساله
8604	19194	50627	69702	40-49 ساله
9477	12960	24724	30806	50-59 ساله
5852	7914	13648	19397	60 ساله و بیش تر
673	1245	2997	6626	زن
2	1	0	10	کمتر از 20 ساله
7	14	27	90	20-29 ساله
28	75	284	979	30-39 ساله
196	400	1019	2292	40-49 ساله
301	508	1069	1992	50-59 ساله
139	247	598	1263	60 ساله و بیش تر

مأخذ: مرکز آمار ایران (ر.پ).

10-2- جمعیت بر حسب جنس و دین

آبان 1385			آبان 1375			شرح
زن	مرد	مرد و زن	زن	مرد	مرد و زن	
1455562	1466870	2922432	1305167	1296841	2602008	جمع
1448731	1460146	2908877	1300748	1292515	2593263	مسلمان
52	59	111	297	295	592	زرتشتی
898	751	1649	114	136	250	مسیحی
0	3	3	13	9	22	کلیمی
2035	1942	3977	2534	2378	4912	سایر
3846	3969	7815	1461	1508	2969	اظهار نشده

مأخذ: مرکز آمار ایران.

11-2- جمعیت ساکن بر حسب محل تولد، جنس و سن : آبان 1385

اظہار نشده	ساکن در نقاط شهری				متولد در شهر محل اقامت	جمع	جمع	جنس و سن
	متولد جای دیگر			شهر				
	خارج از کشور	آبادی						
10073	3308	217871	261841	1061050	1554143	2922376	مرد و زن	
191	89	1147	4623	93413	99463	186764 0-4 ساله	
142	220	2642	8215	95497	106716	198440 5-9 ساله	
597	328	6213	14230	102955	124323	237462 10-14 ساله	
958	340	12203	28787	137985	180273	344390 15-19 ساله	
1164	436	18285	46420	135995	202300	369122 20-24 ساله	
1012	402	21160	30322	100930	153826	282792 25-29 ساله	
963	307	25441	25501	74747	126959	235994 30-34 ساله	
1032	269	28214	23441	72049	125005	225492 35-39 ساله	
955	246	26080	20155	64945	112381	199213 40-44 ساله	
872	192	22480	17045	53764	94353	168992 45-49 ساله	
617	125	16992	13544	40164	71442	131105 50-54 ساله	
481	87	11984	9625	28093	50270	97642 55-59 ساله	
348	49	7750	6506	18685	33338	69838 60-64 ساله	
231	43	5962	4804	14270	25310	57395 65-69 ساله	
240	55	5228	4049	13029	22601	54918 70-74 ساله	
							75 ساله و	
270	120	6090	4574	14529	25583	62817 بیشتر	
6366	2039	106851	121719	544102	781077	1466836 مرد	
107	40	590	2371	47733	50841	95302 0-4 ساله	
76	113	1296	4179	48861	54525	101450 5-9 ساله	
301	160	3192	7266	52608	63527	121075 10-14 ساله	
491	218	5940	13882	69551	90082	173930 15-19 ساله	
612	314	7742	20597	67085	96350	180567 20-24 ساله	

E

11-2- جمعیت ساکن بر حسب محل تولد، جنس و سن : آبان 1385 (دنباله)

اظہار نشده	ساکن در نقاط شهری				جمع	جمع	جنس و سن
	متولد جای دیگر			متولد در شهر محل اقامت			
	خارج از کشور	آبادی	شهر				
649	259	9794	12896	52562	76160	142104	25-29 ساله
677	192	12527	11421	38693	63510	117684	30-34 ساله
716	176	14116	10789	37633	63430	113213	35-39 ساله
692	172	13107	9321	33918	57210	100164	40-44 ساله
603	124	11157	7702	28282	47868	83945	45-49 ساله
433	75	8562	6365	21026	36461	64153	50-54 ساله
324	62	6132	4738	14752	26008	47951	55-59 ساله ...
240	30	3973	3377	9788	17408	34456	60-64 ساله ...
144	31	3113	2506	7397	13191	29219	65-69 ساله ...
144	24	2678	2097	6788	11731	28587	70-74 ساله ...
							75 ساله و
157	49	2932	2212	7425	12775	33036	بیشتر
3707	1269	111020	140122	516948	773066	1455540	زن
84	49	557	2252	45680	48622	91462	0-4 ساله
66	107	1346	4036	46636	52191	96990	5-9 ساله
296	168	3021	6964	50347	60796	116387	10-14 ساله ...
467	122	6263	14905	68434	90191	170460	15-19 ساله
552	122	10543	25823	68910	105950	188555	20-24 ساله
363	143	11366	17426	48368	77666	140688	25-29 ساله
286	115	12914	14080	36054	63449	118310	30-34 ساله
316	93	14098	12652	34416	61575	112279	35-39 ساله
263	74	12973	10834	31027	55171	99049	40-44 ساله
269	68	11323	9343	25482	46485	85047	45-49 ساله
184	50	8430	7179	19138	34981	66952	50-54 ساله

E

11-2- جمعیت ساکن بر حسب محل تولد، جنس و سن : آبان 1385 (دنباله)

اظهار نشده	ساکن در نقاط شهری				جمع	جمع	جنس و سن
	متولد جای دیگر			متولد در شهر محل اقامت			
	خارج از کشور	آبادی	شهر				
157	25	5852	4887	13341	24262	49691	55-59 ساله ...
108	19	3777	3129	8897	15930	35382	60-64 ساله ...
87	12	2849	2298	6873	12119	28176	65-69 ساله ...
96	31	2550	1952	6241	10870	26331	70-74 ساله ...
113	71	3158	2362	7104	12808	29781	75 ساله و بیشتر

اظهار نشده	ساکن در نقاط روستایی				جمع	جمع	جنس و سن
	متولد جای دیگر			متولد در شهر محل اقامت			
	خارج از کشور	آبادی	شهر				
7342	2551	185961	124425	1047954	1368233	1368233	مرد و زن
157	44	1698	3873	81529	87301	87301	0-4 ساله
103	93	2601	5750	83177	91724	91724	5-9 ساله
456	135	5183	11224	96141	113139	113139	10-14 ساله ...
738	325	10891	16878	135285	164117	164117	15-19 ساله
839	516	18060	20449	126958	166822	166822	20-24 ساله
720	394	20073	15730	92049	128966	128966	25-29 ساله
684	298	20921	11940	75192	109035	109035	30-34 ساله
632	232	20786	9644	69193	100487	100487	35-39 ساله
628	173	18305	7715	60011	86832	86832	40-44 ساله
543	125	16107	6256	51608	74639	74639	45-49 ساله
427	78	12603	4445	42110	59663	59663	50-54 ساله
354	53	10046	3156	33763	47372	47372	55-59 ساله ...
232	36	7637	2348	26247	36500	36500	60-64 ساله ...
266	22	6764	1796	23237	32085	32085	65-69 ساله ...
243	13	6600	1566	23895	32317	32317	70-74 ساله ...
320	14	7686	1655	27559	37234	37234	75 ساله و بیشتر

E

11-2- جمعیت ساکن بر حسب محل تولد، جنس و سن : آبان 1385 (دنباله)

اظهار نشده	ساکن در نقاط روستایی				جمع	جنس و سن
	متولد جای دیگر			متولد در شهر محل اقامت		
	خارج از کشور	آبادی	شهر			
4544	1965	58874	56225	564151	685759	مرد
75	26	857	1971	41532	44461	0-4 ساله
55	53	1310	2953	42554	46925	5-9 ساله
237	69	2576	5713	48953	57548	10-14 ساله ...
397	264	4395	8857	69935	83848	15-19 ساله
499	437	4805	9304	69172	84217	20-24 ساله
472	304	5968	6427	52773	65944	25-29 ساله
485	249	6427	4950	42063	54174	30-34 ساله
420	177	6201	3920	39065	49783	35-39 ساله
418	144	5339	3125	33928	42954	40-44 ساله
352	96	4553	2533	28543	36077	45-49 ساله
260	58	3620	1837	21917	27692	50-54 ساله
232	36	2890	1308	17477	21943	55-59 ساله ...
144	23	2327	972	13582	17048	60-64 ساله ...
161	14	2260	830	12763	16028	65-69 ساله ...
150	8	2367	746	13585	16856	70-74 ساله ...
187	7	2979	779	16309	20261	75 ساله و بیشتر

E

11-2- جمعیت ساکن بر حسب محل تولد، جنس و سن : آبان 1385 (دنباله)

اظہار نشده	ساکن در نقاط روستایی				جمع	جنس و سن
	متولد جای دیگر			متولد در شهر		
	خارج از کشور	آبادی	شهر	محل اقامت		
2798	586	127087	68200	483803	682474	زن
82	18	841	1902	39997	42840	0-4 ساله
48	40	1291	2797	40623	44799	5-9 ساله
219	66	2607	5511	47188	55591	10-14 ساله ...
341	61	6496	8021	65350	80269	15-19 ساله
340	79	13255	11145	57786	82605	20-24 ساله
248	90	14105	9303	39276	63022	25-29 ساله
199	49	14494	6990	33129	54861	30-34 ساله
212	55	14585	5724	30128	50704	35-39 ساله
210	29	12966	4590	26083	43878	40-44 ساله
191	29	11554	3723	23065	38562	45-49 ساله
167	20	8983	2608	20193	31971	50-54 ساله
122	17	7156	1848	16286	25429	55-59 ساله ...
88	13	5310	1376	12665	19452	60-64 ساله ...
105	8	4504	966	10474	16057	65-69 ساله ...
93	5	4233	820	10310	15461	70-74 ساله ...
133	7	4707	876	11250	16973	75 ساله و بیشتر

مأخذ : مرکز آمار ایران.

2-12- مهاجران وارد شده طی 10 سال گذشته بر حسب سن و آخرین محل اقامت قبلی :
آبان 1385

محل اقامت قبلی				جمع	گروه سنی
سایر شهرستان های استان محل سرشماری		شهرستان محل سرشماری			
آبادی	شهر	آبادی	شهر		
25770	93982	112875	78687	510822	جمع
648	2603	5535	4089	17943 0-4 ساله
1709	5884	7801	6805	31580 5-9 ساله
1924	6537	9590	5983	34413 10-14 ساله
3408	11448	12419	7801	54613 15-19 ساله
5517	21642	20026	12548	118336 20-24 ساله
4071	16104	19385	12806	94590 25-29 ساله
3065	9879	14970	9462	57316 30-34 ساله
2105	7838	9141	7424	38965 35-39 ساله
1376	5249	5251	4675	24707 40-44 ساله
788	3061	3380	2627	15144 45-49 ساله
768	3028	3507	3317	16951 50-64 ساله
391	708	1868	1150	6264 65 ساله و بیشتر

E

2-12- مهاجران وارد شده طی 10 سال گذشته بر حسب سن و آخرین محل اقامت قبلی :
آبان 1385 (دنباله)

محل اقامت قبلی				گروه سنی
اظهار نشده	خارج از کشور	شهرستان سایر استان ها		
		آبادی	شهر	
552	436	14337	184183	جمع
8	16	430	4614	0-4 ساله
39	27	834	8480	5-9 ساله
44	10	1073	9250	10-14 ساله
67	64	1614	17792	15-19 ساله
154	65	3799	54585	20-24 ساله
91	36	2881	39216	25-29 ساله
53	64	1590	18233	30-34 ساله
39	5	827	11586	35-39 ساله
39	60	387	7670	40-44 ساله
18	26	316	4928	45-49 ساله
0	58	421	5852	50-64 ساله
0	7	163	1977	65 ساله و بیشتر

مأخذ : مرکز آمار ایران .

2-13- مهاجران وارد شده طی 10 سال گذشته بر حسب آخرین محل اقامت قبلی و شهرستان محل اقامت فعلی : آبان 1385

محل اقامت قبلی				جمع	شهرستان محل اقامت فعلی
سایر شهرستان های استان محل سرشماری		شهرستان محل سرشماری			
آبادی	شهر	آبادی	شهر		
25770	93982	112875	78687	510822	کل استان
2710	9601	11883	10050	54673	آمل
2691	12488	21518	13955	74397	بابل
2872	7728	6050	4551	37525	بابلسر
1036	3821	3900	2995	18903	بهشهر
1617	5145	10020	8042	46193	تنکابن
637	2679	2384	623	10034	جویبار
1242	4250	2739	1826	22216	چالوس
202	1734	1417	1148	12383	رامسر
3104	15732	19480	15785	84790	ساری
559	2587	2212	1247	9100	سوادکوه
5087	11222	7294	8093	47061	قائمشهر
1230	4168	5277	1873	19339	محمودآباد
1017	2327	6343	2353	18359	نکا
871	3477	4682	2514	19443	نور
713	6046	7010	3352	31244	نوشهر
185	977	664	277	5162	گلوگاه

E

13-2- مهاجران وارد شده طی 10 سال گذشته بر حسب آخرین محل اقامت قبلی و شهرستان محل اقامت فعلی : آبان 1385 (دنباله)

محل اقامت قبلی				شهرستان محل اقامت فعلی
اظهار نشده	خارج از کشور	شهرستان سایر استان ها		
		آبادی	شهر	
552	436	14337	184183	کل استان
144	16	1000	19268	آمل
35	61	1221	22429	بابل
52	114	1466	14692	بابلسر
36	41	347	6726	بهشهر
21	39	2390	18919	تنکابن
4	0	377	3329	جویبار
1	48	1193	10916	چالوس
28	38	640	7176	رامسر
100	33	1355	29201	ساری
0	1	147	2347	سوادکوه
0	9	965	14391	قائمشهر
22	6	1051	5712	محمودآباد
34	0	412	5872	نکا
16	1	458	7423	نور
56	28	1196	12843	نوشهر
3	0	118	2938	گلوگاه

مأخذ : مرکز آمار ایران.

14-2- مهاجران وارد شده طی 10 سال گذشته بر حسب مدت اقامت قبلی و شهرستان محل اقامت : آبان 1385

شهرستان محل اقامت	جمع	کمتر از یک سال	1 سال	2 سال
کل استان	510822	109384	60010	67699
آمل	54673	12043	6734	7477
بابل	74397	15623	8386	9683
بابلسر	37525	7655	4641	5006
بهشهر	18903	4021	2273	2554
تنکابن	46193	9541	5421	5876
جویبار	10034	1806	1209	1315
چالوس	22216	6277	2609	2852
رامسر	12383	2674	1640	1627
ساری	84790	16650	9654	11117
سوادکوه	9100	2525	1126	1194
قائمشهر	47061	9118	5025	5884
محمودآباد	19339	4507	2091	2600
نکا	18359	3840	2335	2545
نور	19443	4698	2535	3007
نوشهر	31244	7033	3686	4182
گلوگاه	5162	1373	645	780

E

14-2- مهاجران وارد شده طی 10 سال گذشته بر حسب مدت اقامت قبلی و شهرستان محل اقامت : آبان 1385 (دنباله)

شهرستان محل اقامت	3 سال	4 سال	5 سال	6-9 سال	اظهار نشده
کل استان	62172	50546	47771	112223	1017
آمل	6461	5103	4976	11785	94
بابل	8961	7197	7119	17266	162
بابلسر	4617	3558	3270	8721	57
بهشهر	2260	1728	1768	4257	42
تنکابن	6141	4846	4642	9643	83
جویبار	1259	1001	972	2466	6
چالوس	2659	2016	1760	3983	60
رامسر	1551	1164	1218	2479	30
ساری	9638	8821	8474	20306	130
سوادکوه	1143	789	731	1515	77
قائمشهر	5739	4984	4928	11294	89
محمودآباد	2305	1876	1711	4208	41
نکا	2276	1880	1581	3847	55
نور	2469	1911	1509	3264	50
نوشهر	4160	3234	2720	6198	31
گلوگاه	533	438	392	991	10

مأخذ : مرکز آمار ایران.

15-2- برآورد مهاجران وارد شده طی 10 سال گذشته بر حسب جنس ، سن و علت مهاجرت: 1385

انجام خدمت و وظیفه	پایان تحصیل	تحصیل	انتقال شغلی	جستجوی کار بهتر	جستجوی کار	جمع	جنس و سن
17024	9303	44387	24746	24776	29398	510822	مرد و زن
0	0	0	0	0	0	17943	0-4 ساله
0	0	282	0	0	0	31580	5-9 ساله
0	62	2820	256	414	547	34413	10-14 ساله
2790	466	14313	386	971	1534	54613	15-19 ساله
9093	3337	22336	1387	2394	4630	118336	20-24 ساله
4333	3192	2937	3434	5068	7182	94590	25-29 ساله
614	1420	664	5397	5832	6624	57316	30-34 ساله
126	504	360	5724	4062	3806	38965	35-39 ساله
41	222	312	3701	2730	2179	24707	40-44 ساله
18	86	255	2113	1693	1168	15144	45-49 ساله
8	9	76	2051	1412	1405	16951	50-64 ساله
0	4	32	297	199	323	6264	65 ساله و بیشتر
17024	4471	22346	21244	22661	26697	275751	مرد
0	0	0	0	0	0	9148	0-4 ساله
0	0	167	0	0	0	16116	5-9 ساله
0	33	1582	129	242	420	17737	10-14 ساله
2790	184	7447	201	752	1235	26294	15-19 ساله
9093	1419	10543	939	2169	4139	65481	20-24 ساله
4333	1469	1394	2837	4712	6683	54053	25-29 ساله
614	817	419	4617	5299	6120	31080	30-34 ساله
126	310	281	5135	3857	3507	21234	35-39 ساله
41	162	200	3367	2514	1998	13592	40-44 ساله
18	64	235	1916	1603	1086	8360	45-49 ساله
8	9	46	1888	1336	1234	9503	50-64 ساله
0	4	32	214	177	275	3153	65 ساله و بیشتر

E

15-2- برآورد مهاجران وارد شده طی 10 سال گذشته بر حسب جنس ، سن و علت مهاجرت
: 1385 (دنباله)

انجام خدمت و وظیفه	پایان تحصیل	تحصیل	انتقال شغلی	جستجوی کار بهتر	جستجوی کار	جمع	جنس و سن
0	4832	22041	3502	2115	2701	235071	زن
0	0	0	0	0	0	8795	0-4 ساله
0	0	115	0	0	0	15464	5-9 ساله
0	29	1238	126	172	127	16676	10-14 ساله
0	281	6866	185	219	299	28319	15-19 ساله
0	1918	11793	448	225	491	52855	20-24 ساله
0	1724	1544	597	356	499	40537	25-29 ساله
0	603	245	780	533	504	26236	30-34 ساله
0	195	79	589	205	299	17731	35-39 ساله
0	60	112	334	216	181	11115	40-44 ساله
0	22	20	197	90	82	6784	45-49 ساله
0	0	30	163	77	171	7448	50-64 ساله
0	0	0	83	22	47	3111	65 ساله و بیشتر

E

15-2- برآورد مهاجران وارد شده طی 10 سال گذشته بر حسب جنس ، سن و علت
مهاجرت : 1385 (دنباله)

جنس و سن	پایان خدمت وظیفه	پیروی از خانوار	سایر	اظهار نشده
مرد و زن	52970	230830	55844	21543
0-4 ساله	0	13824	1410	2709
5-9 ساله	0	26158	2944	2196
10-14 ساله	0	26518	2735	1061
15-19 ساله	179	29122	2874	1978
20-24 ساله	26667	40130	4868	3494
25-29 ساله	22047	35800	7677	2919
30-34 ساله	3839	22265	8734	1926
35-39 ساله	205	14925	7866	1385
40-44 ساله	0	9171	5369	981
45-49 ساله	18	5691	3367	737
50-64 ساله	16	5429	5275	1268
65 ساله و بیشتر	0	1797	2724	888
مرد	52970	61294	35758	11286
0-4 ساله	0	7029	672	1447
5-9 ساله	0	13454	1435	1060
10-14 ساله	0	13422	1273	637
15-19 ساله	179	11288	1369	849
20-24 ساله	26667	6604	2007	1901
25-29 ساله	22047	3793	5054	1731
30-34 ساله	3839	1903	6430	1022
35-39 ساله	205	1379	5755	679
40-44 ساله	0	777	4037	496
45-49 ساله	18	626	2373	422
50-64 ساله	16	657	3700	608
65 ساله و بیشتر	0	363	1653	435

E

2-15- برآورد مهاجران وارد شده طی 10 سال گذشته بر حسب جنس ، سن و علت
مهاجرت: 1385 (دنباله)

جنس و سن	پایان خدمت وظیفه	پیروی از خانوار	سایر	اظهار نشده
زن	0	169537	20086	10257
0-4 ساله	0	6796	738	1261
5-9 ساله	0	12705	1509	1136
10-14 ساله	0	13096	1463	425
15-19 ساله	0	17834	1505	1129
20-24 ساله	0	33525	2861	1593
25-29 ساله	0	32006	2623	1188
30-34 ساله	0	20362	2304	905
35-39 ساله	0	13546	2111	706
40-44 ساله	0	8394	1332	485
45-49 ساله	0	5065	994	315
50-64 ساله	0	4772	1575	660
65 ساله و بیشتر	0	1434	1072	453

مأخذ: مرکز آمار ایران .

2-16- جمعیت بر حسب جنس و تابعیت

آبان 1385			آبان 1375			شرح
زن	مرد	مرد و زن	زن	مرد	مرد و زن	
1455562	1466870	2922432	000	000	000	جمع
1447177	1456104	2903281	000	000	000	ایران
2241	4292	6533	000	000	000	افغانستان
77	77	154	000	000	000	عراق
13	24	37	000	000	000	پاکستان
2	5	7	000	000	000	ترکیه
14	10	24	000	000	000	آذربایجان
33	65	98	000	000	000	ارمنستان
75	79	154	000	000	000	ترکمنستان
74	145	219	000	000	000	سایر کشورها
5856	6069	11925	000	000	000	اظهار نشده

مأخذ: مرکز آمار ایران.

17-2- جمعیت بر حسب سن و تابعیت : آبان 1385

ترکیه	پاکستان	عراق	افغانستان	ایران	جمع	گروه سنی
7	37	154	6533	2903281	2922432	جمع
-	5	7	605	185317	186771	0-4 ساله
1	5	7	700	196885	198448	5-9 ساله
-	1	8	711	235851	237466	10-14 ساله
-	4	13	846	342181	344396	15-19 ساله
-	7	10	983	366487	369128	20-24 ساله
1	2	19	733	280772	282800	25-29 ساله
2	2	22	547	234387	235999	30-34 ساله
1	2	14	420	224051	225496	35-39 ساله
2	2	8	338	197961	199214	40-44 ساله
-	3	9	228	168036	168994	45-49 ساله
-	-	8	148	130383	131107	50-54 ساله
-	-	13	89	97148	97644	55-59 ساله
-	2	7	64	69482	69838	60-64 ساله
-	2	2	56	57112	57396	65-69 ساله
-	-	3	34	54690	54918	70-74 ساله
-	-	4	31	62538	62817	75 ساله و بیشتر

E

2-17- جمعیت بر حسب سن و تابعیت : آبان 1385 (دنباله)

گروه سنی	ترکمنستان	آذربایجان	ارمنستان	سایرکشورها	اظهار نشده
جمع	154	24	98	219	11925
0-4 ساله	20	-	8	11	798
5-9 ساله	12	2	4	12	820
10-14 ساله	25	2	3	27	838
15-19 ساله	27	2	7	19	1297
20-24 ساله	17	1	4	29	1590
25-29 ساله	14	2	6	31	1220
30-34 ساله	9	2	12	18	998
35-39 ساله	6	3	13	15	971
40-44 ساله	4	2	5	16	876
45-49 ساله	4	1	12	11	690
50-54 ساله	5	-	8	9	546
55-59 ساله	3	-	3	5	383
60-64 ساله	4	1	4	5	269
65-69 ساله	2	1	3	4	214
70-74 ساله	-	2	3	1	185
75 ساله و بیشتر	2	3	3	6	230

ماخذ : مرکز آمار ایران.

18-2- جمعیت 10 ساله و بیش تر بر حسب سن، جنس و وضع زناشویی

اظهار نشده	مرد					جمع کل	شرح
	هرگز ازدواج نکرده	بی همسر بر اثر طلاق	بی همسر بر اثر فوت همسر	دارای همسر	جمع		
1572729	789086	432551	8901	1825	331858	13951	مهر 1365
000	000	000	000	000	000	000	مهر 1370 (1)
2049662	1015519	561206	9796	1840	440227	2450	آبان 1375
4898	480665	4677	13741	766127	784714	1270108	آبان 1385
							ساکن در نقاط شهری
2751	260967	2818	6071	403104	412076	675711	شهری
1062	62004	42	23	396	461	63527	10-14 ساله
715	87627	39	49	1652	1751	90082	15-19 ساله
495	74991	185	65	20614	20885	96350	20-24 ساله
193	25697	367	70	49833	50291	76160	25-29 ساله
82	6199	412	75	56742	57240	63510	30-34 ساله
56	2259	436	131	60548	61123	63430	35-39 ساله
34	1045	408	157	55566	56134	57210	40-44 ساله
26	502	312	219	46809	47343	47868	45-49 ساله
24	233	192	322	35690	36207	36461	50-54 ساله
10	133	133	425	25307	25866	26008	55-59 ساله
7	86	86	470	16759	17316	17408	60-64 ساله
47	191	206	4065	33188	37459	37697	65 ساله و بیش تر

E

18-2- جمعیت 10 ساله و بیش تر بر حسب سن، جنس و وضع زناشویی (دنباله)

مرد						جمع کل	شرح
اظهار نشده	هرگز ازدواج نکرده	بی همسر بر اثر طلاق	بی همسر بر اثر فوت همسر	دارای همسر	جمع		
2147	219690	1859	7669	363008	372622	594373	ساکن در نقاط روستایی.....
792	56341	37	47	331	415	57548 10-14 ساله
651	80917	54	83	2143	2297	83848 15-19 ساله
411	58042	165	94	25505	25795	84217 20-24 ساله
129	17883	302	76	47554	47950	65944 25-29 ساله
45	3983	314	63	49769	50153	54174 30-34 ساله
21	1258	250	109	48145	48507	49783 35-39 ساله
21	508	197	104	42124	42425	42954 40-44 ساله
8	252	137	163	35517	35818	36077 45-49 ساله
9	140	87	256	27200	27546	27692 50-54 ساله
5	83	65	337	21453	21855	21943 55-59 ساله
3	70	53	424	16498	16976	17048 60-64 ساله
47	213	198	5913	46769	52885	53145 65 ساله و بیش تر ...
-	8	-	1	15	16	24 غیر ساکن

E

18-2- جمعیت 10 ساله و بیش تر بر حسب سن، جنس و وضع زناشویی (دنباله)

اظهار نشده	زن					جمع کل	شرح
	هرگز ازدواج نکرده	بی همسر بر اثر طلاق	بی همسر بر اثر فوت همسر	دارای همسر	جمع		
783643	441217	46535	2854	280459	12578	000	مهر 1365
000	000	000	000	000	000	000	مهر 1370 (1)
1034143	569468	56661	3396	396880	7738	000	آبان 1375
5067	401626	8794	76656	774962	861139	1267105	آبان 1385
							ساکن در نقاط
2729	218820	5435	37440	407829	451104	672253	شهری
1018	58941	27	23	787	931	60796	10-14 ساله
704	75129	125	67	14166	14461	90191	15-19 ساله
484	54025	465	175	50801	51547	105950	20-24 ساله
182	16885	715	312	59572	60638	77666	25-29 ساله
70	6232	727	605	55815	57164	63449	30-34 ساله
46	3516	823	1121	56069	58030	61575	35-39 ساله
34	1969	745	1927	50496	53179	55171	40-44 ساله
21	1003	629	2759	42073	45466	46485	45-49 ساله
26	467	435	3568	30485	34492	34981	50-54 ساله
9	231	276	3819	19927	24022	24262	55-59 ساله
25	156	153	4089	11507	15749	15930	60-64 ساله
110	266	315	18975	16131	35425	35797	65 ساله و بیش تر ...

E

2-18- جمعیت 10 ساله و بیش تر بر حسب سن، جنس و وضع زناشویی (دنباله)

زن						جمع کل	شرح
اظهار نشده	هرگز ازدواج نکرده	بی همسر بر اثر طلاق	بی همسر بر اثر فوت همسر	دارای همسر	جمع		
2338	182802	3359	39216	367120	410022	594835	ساکن در نقاط روستایی.....
791	53544	32	35	1189	1327	55591 10-14 ساله
576	60244	145	92	19212	19543	80269 15-19 ساله
376	35440	443	197	46149	46854	82605 20-24 ساله
179	16161	492	318	45872	46717	63022 25-29 ساله
106	8914	489	506	44846	45868	54861 30-34 ساله
44	4717	447	970	44527	45956	50704 35-39 ساله
27	2142	348	1469	39892	41716	43878 40-44 ساله
20	846	286	2101	35309	37703	38562 45-49 ساله
17	347	207	3007	28393	31611	31971 50-54 ساله
20	139	115	3482	21673	25271	25429 55-59 ساله
14	94	99	4360	14885	19344	19452 60-64 ساله
169	214	256	22679	25173	48112	48491 65 ساله و بیش تر ...
-	4	-	-	13	13	17 غیر ساکن

(1) براساس 10 درصد نمونه است.

مأخذ: مرکز آمار ایران.

19-2- میانگین سنی جمعیت بر حسب جنس در نقاط شهری و روستایی

نقاط روستایی		نقاط شهری		کل استان			سال
زن	مرد	زن	مرد	زن	مرد	مرد و زن	
21/1	21/2	21/4	21/8	21/1	21/4	21/2	آبان 1345 ⁽¹⁾
21/5	21/7	22/0	22/1	21/7	21/8	21/17	آبان 1355
21/66	21/65	21/76	21/95	21/70	21/76	21/73	مهر 1365
000	000	000	000	000	000	000	مهر 1370
24/48	24/34	24/51	24/68	25/51	25/49	25/50	آبان 1375
30/82	30/40	29/38	29/63	30/06	29/99	30/02	آبان 1385

(1) فقط شامل جمعیت ساکن است.

مأخذ: مرکز آمار ایران.

20-2- میانه سنی جمعیت بر حسب جنس در نقاط شهری و روستایی

نقاط روستایی		نقاط شهری		کل استان			سال
زن	مرد	زن	مرد	زن	مرد	مرد و زن	
15/8	15/4	16/6	17/5	16/0	15/9	16/0	آبان 1345 ⁽¹⁾
16/3	15/1	17/7	17/4	16/8	16/0	16/4	آبان 1355
16/77	16/51	18/18	18/13	17/28	17/11	17/19	مهر 1365
000	000	000	000	000	000	000	مهر 1370
19/89	19/14	20/75	20/45	21/01	20/42	20/74	آبان 1375
27/41	26/53	26/38	26/88	26/84	26/71	26/77	آبان 1385

(1) فقط شامل جمعیت ساکن است.

اطلاعات سالهای 1345، 55 و 65 استانهای مازندران و گلستان باهم هستند.

مأخذ: مرکز آمار ایران.

2-21- میانگین سن⁽¹⁾ در اولین ازدواج بر حسب جنس در نقاط شهری و روستایی

نقاط روستایی		نقاط شهری		کل استان		سال
زن	مرد	زن	مرد	زن	مرد	
000	000	000	000	000	000	آبان 1345
000	000	000	000	000	000	آبان 1355
000	000	000	000	000	000	مهر 1365
000	000	000	000	000	000	مهر 1370
000	000	000	000	000	000	آبان 1375
23/12	24/94	23/18	25/90	23/15	25/45	آبان 1385

(1) میانگین سن در اولین ازدواج با روش هاینال محاسبه شده است.
 مأخذ: مرکز آمار ایران.

22-2- جمعیت شهرستانهای استان 1385 و پیش بینی جمعیت سال : 1389

پیش بینی جمعیت 1389	جمعیت 1385	نرخ رشد سالانه	جمعیت 1375	شهرستان
3037403	2922432	1/16	2602008	کل استان
360409	346775	1/38	302290	آمل
488054	469591	1/10	421086	بابل
123859	119173	1/22	155265	بابلسر
162336	156195	1/20	138618	بهشهر
154869	194719	1/13	174030	تنکابن
73188	70419	0/59	66370	جویبار
127694	122863	1/12	109901	چالوس
70843	68163	0/56	64440	رامسر
514837	495360	1/53	425668	ساری
70590	67920	-0/19	69222	سوادکوه
47506	-	-	-	عباس آباد
58336	56129	-	-	فریدونکنار
306739	295135	1/21	261549	قائمشهر
41080	39461	0/12	39006	گلوگاه
94060	90502	1/39	78871	محمودآباد
109806	105652	0/96	96072	نکا
110058	105894	1/12	94768	نور
123139	118481	1/08	104852	نوشهر

مأخذ: معاونت برنامه ریزی استانداری.

2-23- جمعیت شهرهای استان و پیش بینی جمعیت سال : 1389

پیش بینی 1389	جمعیت 1385	نرخ رشد سالانه	جمعیت 1375	شهر
1701096	1554143	2/05	1265554	کل استان
218707	199698	2/27	159092	آمل
389	362	1/81	302	گزنک
1167	1213	-0/97	1337	رینه لاریجان
1149	1096	1/17	975	دابودشت
221636	201335	2/40	158346	بابل
2608	2519	0/87	2310	گلوگاه بابل
3347	3022	2/55	2341	خوشرود پی
27100	25291	1/73	21280	امیر کلا
422	425	-0/19	433	زرگر محله
532	525	0/33	508	مرزیکلا
6981	6956	0/09	6895	گتاب
55477	50032	2/58	38644	بابلسر
7194	6848	1/23	6055	بهنمیر
3743	3561	1/25	3144	کله بست
37511	34496	2/09	27976	فریدونکنار
89484	84117	1/55	72067	بهشهر
11672	11408	0/57	10773	رستمکلا
10406	10126	0/68	9458	خلیل شهر
18995	18727	0/36	18073	گلوگاه
48736	43842	2/65	33650	تنکابن

E

2-23- جمعیت شهرهای استان و پیش بینی جمعیت سال : 1389 (دنباله)

شهر	جمعیت 1375	نرخ رشد سالانه	جمعیت 1385	پیش بینی 1389
خرم آباد.....	9881	0/06	9945	9971
نشتارود.....	4770	2/24	5967	6526
شیرود.....	-	-	-	10867
عباس آباد.....	9384	1/84	11278	12139
کلار آباد.....	4973	0/93	5457	5664
سلمانشهر.....	8302	1/52	9664	10269
جویبار.....	23909	1/29	27211	28656
کوهی خیل.....	1852	0/52	1950	1991
چالوس.....	41403	0/97	45625	47431
مرزن آباد.....	6488	0/90	7102	7364
کلاردشت.....	10482	1/35	11999	12666
رامسر.....	28954	1/03	32085	33430
کتالم سادات شهر.....	16239	1/00	17955	18691
ساری.....	195882	2/88	261293	293212
کیاسر.....	3782	-0/30	3672	3516
فریم.....	281	-4/18	185	157
سورک.....	8236	0/69	8822	9068
پل سفید.....	7648	1/30	8708	9172
زیرآب.....	17196	0/67	18388	18888
آلاشت.....	424	8/42	984	1378
شیرگاه.....	9546	-1/03	8611	8263

E

2-23- جمعیت شهرهای استان و پیش بینی جمعیت سال : 1389 (دنباله)

شهر	جمعیت 1375	نرخ رشد سالانه	جمعیت 1385	پیش بینی 1389
قائم شهر	143286	1/99	174768	189220
کیاکلا	6810	0/93	7472	7754
محمودآباد	20054	3/25	27748	31597
سرخرود	3772	5/62	6620	8290
نکا	35208	2/74	46291	51646
نور	16808	2/91	22491	25270
بلده	1504	-1/15	1340	1280
رویابن	5592	1/27	6351	6683
چمستان	7926	1/81	9499	10212
ایزدشهر	6170	1/10	6888	7198
نوشهر	35133	1/83	42175	45372

مأخذ: معاونت برنامه ریزی استانداری.

24-2- پیش بینی جمعیت شهری شهرستان های استان بر اساس آخرین تقسیمات : 1389

پیش بینی جمعیت 1389	جمعیت 1385	شهرستان
1701096	1554143	کل استان
221412	202369	آمل
262626	240073	بابل
111562	105651	بهشهر
18995	18727	گلوگاه
76100	86153	تنکابن
52121	50040	رامسر
305952	273972	ساری
37701	36691	سوادکوه
28072	...	عباس آباد
196974	182240	قائم شهر
50643	46569	نور
45372	42175	نوشهر
66414	94937	بابلسر
37511	0	فریدونکنار
39887	34368	محمودآباد
51646	46291	نکا
67461	64726	چالوس
30647	29161	جویبار

مأخذ: معاونت برنامه ریزی استانداری.

25-2- پیش بینی جمعیت روستایی شهرستان های استان بر اساس آخرین تقسیمات :
1389

پیش بینی جمعیت 1389	جمعیت 1385	شهرستان
1336307	1368233	کل استان
138997	144406	آمل
225428	229518	بابل
50774	50544	بهشهر
22085	20734	گلوگاه
78769	108566	تنکابن
18722	18123	رامسر
208885	221388	ساری
32889	31229	سوادکوه
19434	...	عباس آباد
109765	112841	قائم شهر
59415	59325	نور
77767	76306	نوشهر
57445	80363	بابلسر
20825	.	فریدونکنار
54173	56134	محمودآباد
58160	59361	نکا
60233	58137	چالوس
42541	41258	جویبار

مأخذ: معاونت برنامه ریزی استانداری.

26-2- جمعیت شهرهای استان

تراکم نسبی جمعیت آبان 1385 (نفر در کیلومتر مربع)	جمعیت				شهر
	آبان 1385	آبان 1375	مهر 1370	مهر 1365	
3561	1554143	1265554	1041402	899865	کل استان
8915	199698	159092	139923	118242	آمل
290	362	302	-	-	گزنگ
527	1213	1337	847	1225	رینه لاریجان
1827	1096	975	-	-	دابودشت
6292	201335	158346	137348	115320	بابل
7633	2519	2310	-	-	گلوگاه بابل
3776	3022	2341	-	-	خوشرود پی
2907	25291	21280	20595	18295	امیر کلا
1932	425	433	-	-	زرگر محله
750	525	508	-	-	مرزیکلا
2665	6956	6895	-	-	گتاب
3706	50032	38644	34320	28589	بابلسر
1489	6848	6055	-	-	بهنمیر
3820	34496	27976	25196	20997	فریدونکنار
2739	3561	3144	-	-	کله بست
4427	84117	72067	61825	52461	بهشهر
2074	11408	10773	10135	9290	رستمکلا

E

26-2- جمعیت شهرهای استان (دنباله)

تراکم نسبی جمعیت آبان 1385 (نفر در کیلومتر مربع)	جمعیت				شهر
	آبان 1385	آبان 1375	مهر 1370	مهر 1365	
2067	10126	9458	-	-	خلیل شهر
2837	18727	18073	15344	13629	گلوگاه
1117	9945	9881	9669	8154	خرم آباد
4022	43842	33650	31366	29380	تنکابن
510	5457	4973	4357	4267	کلار آباد
1272	9664	8302	7819	7087	سلمانشهر
861	11278	9384	8771	8169	عباس آباد
609	5967	4770	4862	4760	نشتارود
2474	27211	23909	21671	18942	جویبار
1147	1950	1852	-	-	کوهی خیل
1420	7102	6488	4437	3889	مرزن آباد
627	11999	10482	4117	4030	کلاردشت
3731	45625	41403	28185	29038	چالوس
1020	17955	16239	15202	13509	کتالم سادات شهر
1707	32085	28954	27194	25352	رامسر
10579	261293	195882	167602	141020	ساری
1669	3672	3782	3753	3556	کیاسر
1918	8822	8236	-	-	سورک
544	185	281	-	-	فریم
1281	8708	7648	7479	6423	پل سفید

E

2-26- جمعیت شهرهای استان (دنباله)

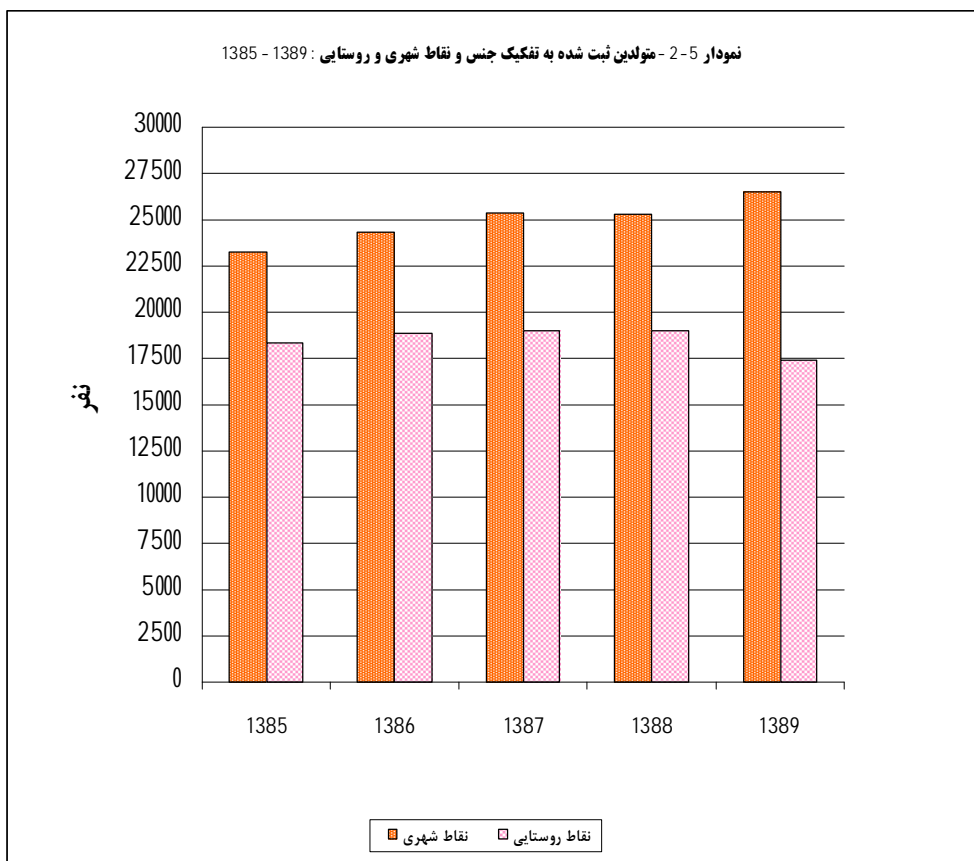
تراکم نسبی جمعیت آبان 1385 (نفر در کیلومتر مربع)	جمعیت				شهر
	آبان 1385	آبان 1375	مهر 1370	مهر 1365	
2299	18388	17196	11346	959	زیرآب
328	984	424	742	890	آلاشت
1757	8611	9546	8730	7452	شیرگاه
5826	174768	143286	123684	109288	قائمشهر
879	7472	6810	3986	2964	کیاکلا
3557	27748	20054	15108	11856	محمودآباد
1576	6620	3772	-	-	سرخرود
5446	46291	35208	29151	23604	نکا
2999	22491	16808	15178	13055	نور
1614	1340	1504	-	-	بلده
1008	6351	5592	4905	4035	رویان
871	9499	7926	3514	3286	چمستان
1139	6888	6170	-	-	ایزدشهر
4962	42175	35133	33040	28216	نوشهر

مأخذ: مرکز آمار ایران، (رپ)

2-27- متولدین ثبت شده بر حسب جنس در نقاط شهری و روستایی

نقاط روستایی			نقاط شهری			جمع			سال و شهرستان
دختر	پسر	پسر و دختر	دختر	پسر	پسر و دختر	دختر	پسر	پسر و دختر	
11419	11486	22905	10283	10672	20955	21702	22158	438601375
9356	9819	19175	10902	11325	22227	20258	21144	41402 1380
9002	9357	18359	11346	11922	23268	20348	21279	41627 1385
9224	9632	18856	11837	12452	24289	21061	22084	43145 1386
9347	9693	19040	12411	12970	25381	21758	22663	44421 1387
9447	9594	19041	12446	12829	25275	21893	22423	44316 1388
8646	8778	17424	13048	13500	26548	21694	22278	43972 1389
674	742	1416	1891	1941	3832	2565	2683	5248 آمل
1786	1783	3569	1852	2090	3942	3638	3873	7511 بابل
245	256	501	803	823	1626	1048	1079	2127 بابلسر
333	311	644	871	884	1755	1204	1195	2399 بهشهر
426	443	869	457	483	940	883	926	1809 تنکابن
337	346	683	270	261	531	607	607	1214 جویبار
328	353	681	492	515	1007	820	868	1688 چالوس
96	92	188	381	325	706	477	417	894 رامسر
1447	1500	2947	2381	2421	4802	3828	3921	7749 ساری
123	117	240	311	336	647	434	453	887 سوادکوه
144	134	278	160	160	320	304	294	598 عباس آباد
8	6	14	236	298	534	244	304	548 فریدونکنار
777	771	1548	1363	1412	2775	2140	2183	4323 قائمشهر
415	372	787	225	239	464	640	611	1251 محمودآباد
439	467	906	453	473	926	892	940	1832 نکا
456	435	891	371	371	742	827	806	1633 نور
507	503	1010	352	299	651	859	802	1661 نوشهر
105	147	252	179	169	348	284	316	600 گلوگاه

- شهرستان فریدونکنار تحت پوشش اداره ثبت احوال بابلسر می باشد.
 مأخذ: اداره کل ثبت احوال استان.



(مبنا : جدول 2-27)

28-2- وفات ثبت شده بر حسب جنس در نقاط شهری و روستایی

نقاط روستایی			نقاط شهری			جمع			سال و شهرستان
زن	مرد	مرد و زن	زن	مرد	مرد و زن	زن	مرد	مرد و زن	
3747	4501	8248	2827	3765	6592	6574	8266	14840	1385
3663	4581	8244	3168	4072	7240	6831	8590	15421	1386
3917	4351	8268	3141	3992	7133	7058	8343	15401	1387
6366	5449	11815	3341	4329	7670	9707	9778	19485	1388
2499	3128	5627	4124	5413	9537	6623	8541	15164	1389
301	414	715	487	715	1202	788	1129	1917	آمل
302	333	635	895	1099	1994	1197	1432	2629	بابل
53	71	124	233	276	509	286	347	633	بابلسر
124	184	308	257	316	573	381	500	881	بهشهر
214	303	517	163	219	382	377	522	899	تنکابن
113	123	236	58	75	133	171	198	369	جویبار
102	135	237	205	329	534	307	464	771	چالوس
45	54	99	119	164	283	164	218	382	رامسر
247	311	558	839	1066	1905	1086	1377	2463	ساری
66	101	167	89	103	192	155	204	359	سوادکوه
32	63	95	28	50	78	60	113	173	عباس آباد
39	61	100	46	45	91	85	106	191	فریدونکنار
263	275	538	390	520	910	653	795	1448	قائمشهر
102	109	211	25	45	70	127	154	281	محمودآباد
157	195	352	77	106	183	234	301	535	نکا
154	194	348	93	113	206	247	307	554	نور
134	173	307	81	114	195	215	287	502	نوشهر
51	29	80	39	58	97	90	87	177	گلوگاه

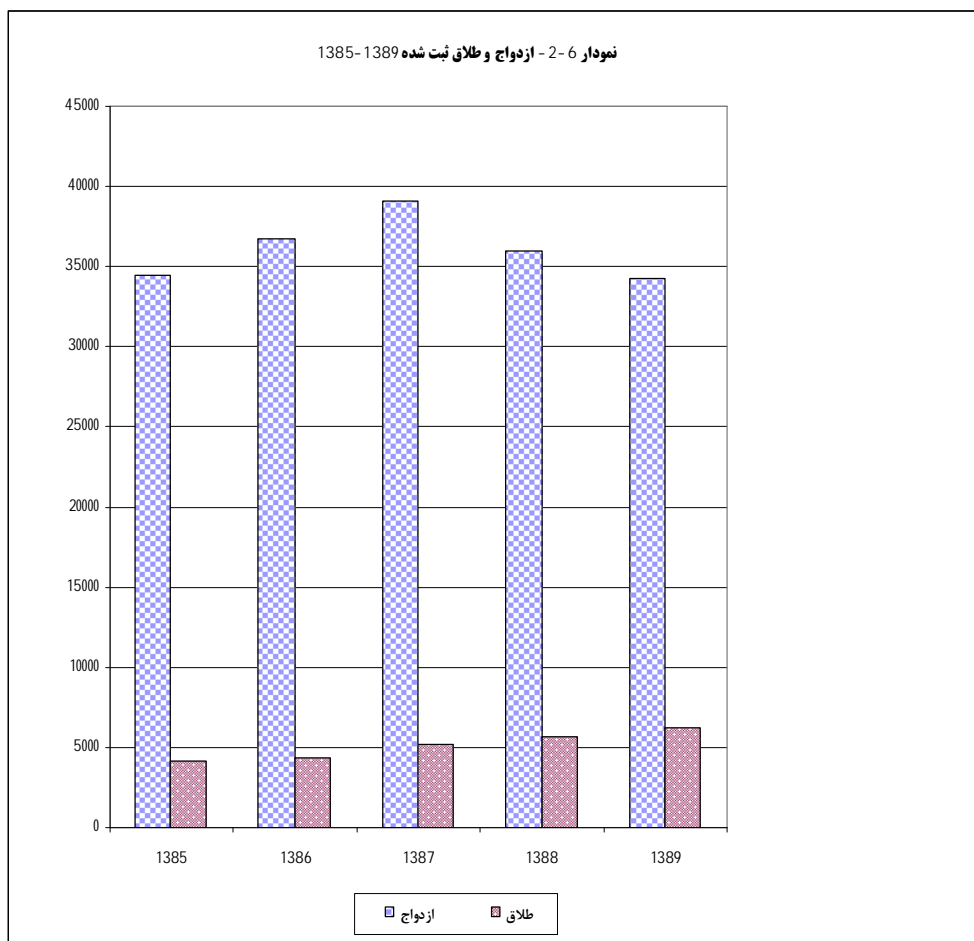
علت افزایش فوت در برخی شهرستانها ثبت فوتهای معوقه سالهای قبل می باشد.
 لازم به ذکر است در سال 1389 تعداد 10532 واقعه وفات معوقه مربوط به سالهای قبل (نامشخص) نیز به ثبت رسیده که از آمار فوق مستثنی شده است.
 مأخذ: اداره کل ثبت احوال استان.

2-29 ازدواج و طلاق ثبت شده در نقاط شهری و روستایی

نقاط روستایی		نقاط شهری		جمع		سال و شهرستان
طلاق	ازدواج	طلاق	ازدواج	طلاق	ازدواج	
397	12477	1148	11240	1545	237171375
358	11696	2072	18715	2430	30411 1380
491	8917	3632	25523	4123	34440 1385
319	8621	3990	28053	4309	36674 1386
335	9183	4860	29887	5195	39070 1387
196	8140	5475	27838	5671	35978 1388
224	7520	5950	26785	6174	34305 1389
43	790	747	3917	790	4707 آمل
34	1447	1058	4308	1092	5755 بابل
0	0	315	1490	315	1490 بابلسر
37	172	329	1814	366	1986 بهشهر
0	584	0	777	0	1361 تنکابن
0	466	0	562	0	1028 جویبار
76	181	425	1417	501	1598 چالوس
0	0	0	670	0	670 رامسر
34	2328	1054	3240	1088	5568 ساری
0	0	48	650	48	650 سوادکوه
0	68	0	472	0	540 عباس آباد
0	0	149	436	149	436 فریدونکنار
0	861	854	2612	854	3473 قائمشهر
0	0	88	718	88	718 محمودآباد
0	540	207	1262	207	1802 نکا
0	9	133	1145	133	1154 نور
0	74	500	967	500	1041 نوشهر
0	0	43	328	43	328 گلوگاه

شهرستانهایی که آمار ازدواج و طلاق آنها صفر منظور شده است فاقد محاضر می باشند بالطبع آمار آنها در ادارات همجوار لحاظ شده است.

مأخذ: اداره کل ثبت احوال استان.



(مبنا : جدول 2-29)