


## فصل سوم :



نیروی انسانی

3-1 - توزیع نسبی جمعیت 10 ساله و بیشتر بر حسب وضع فعالیت و جنس (درصد)

جمعیت فعال از نظر اقتصادی				جمعیت 10 ساله و بیشتر	جنس و سال
بیکار (قبلاً غیر شاغل)	بیکار (قبلاً شاغل)	شاغل	جمع		
					مرد و زن
2/5	2/8	33/14	37/62	100/0	..... 1380
1/6	1/8	38/6	41/9	100/0	..... 1385
1/7	1/5	38/3	41/5	100/0	..... 1386
1/6	1/2	33/9	36/6	100/0	..... 1387
1/8	1/1	33/7	36/7	100/0	..... 1388
2/8	1/8	34/0	38/5	100/0	..... 1389
					مرد
2/9	5/3	57/25	63/74	100/0	..... 1380
0/9	2/9	62/5	66/3	100/0	..... 1385
1/0	2/7	63/1	66/8	100/0	..... 1386
1/3	2/1	58/8	62/2	100/0	..... 1387
1/6	1/9	58/4	61/9	100/0	..... 1388
1/9	3/2	58/1	63/2	100/0	..... 1389
					زن
2/0	0/2	9/80	11/60	100/0	..... 1380
2/3	0/6	14/2	17/1	100/0	..... 1385
2/37	0/34	13/27	16/0	100/0	..... 1386
1/81	0/2	8/46	10/5	100/0	..... 1387
2/1	0/3	8/9	11/3	100/0	..... 1388
3/6	0/3	9/2	13/1	100/0	..... 1389

E

3-1 - توزیع نسبی جمعیت 10 ساله و بیشتر بر حسب وضع فعالیت و جنس (دنباله)  
(درصد)

جمعیت غیر فعال از نظر اقتصادی					جنس و سال
سایر	دارای درآمد بدون کار	خانه دار	محصل	جمع	
					مرد و زن
2/76	3/88	29/0	26/79	62/43	..... 1380
3/9	3/6	29/6	21/1	58/1	..... 1385
3/7	3/7	31/0	20/0	58/4	..... 1386
3/9	5/3	33/2	21/0	63/4	..... 1387
5/1	4/7	32/5	21/1	63/3	..... 1388
4/1	5/6	32/0	19/9	61/5	..... 1389
					مرد
3/15	5/76	0/27	27/08	36/26	..... 1380
5/4	6/4	0/9	21/0	33/7	..... 1385
5/5	7/0	0/3	20/4	33/2	..... 1386
5/4	10/2	0/5	21/8	37/8	..... 1387
6/9	8/8	0/5	21/8	38/1	..... 1388
5/5	10/4	0/5	20/5	36/8	..... 1389
					زن
2/38	2/02	57/35	26/44	88/20	..... 1380
2/4	0/7	58/7	21/2	82/9	..... 1385
1/9	0/4	62/1	19/6	84/0	..... 1386
2/4	0/4	66/7	20/1	89/5	..... 1387
3/2	0/7	64/6	20/3	88/7	..... 1388
2/7	0/6	64/4	19/3	86/9	..... 1389

مأخذ: مرکز آمار ایران. (ر.پ)

3-2 - توزیع نسبی جمعیت 10 ساله و بیشتر بر حسب وضع فعالیت و جنس در نقاط شهری (درصد)

جمعیت فعال از نظر اقتصادی				جمعیت 10 ساله و بیشتر	جنس و سال
بیکار (قبلاً غیرشاغل)	بیکار (قبلاً شاغل)	شاغل	جمع		
مرد و زن					
2/6	2/7	30/98	35/88	100/0	..... 1380
2/0	2/4	35/5	39/9	100/0	..... 1385
2/2	1/7	34/3	38/3	100/0	..... 1386
2/1	1/3	31/1	34/5	100/0	..... 1387
2/0	1/3	32/2	35/5	100/0	..... 1388
3/3	1/9	32/6	37/8	100/0	..... 1389
مرد					
2/8	5/15	54/50	61/19	100/0	..... 1380
1/0	3/7	58/5	63/2	100/0	..... 1385
1/1	3/1	57/6	61/7	100/0	..... 1386
1/6	2/3	53/3	57/2	100/0	..... 1387
1/7	2/1	54/9	58/8	100/0	..... 1388
2/0	3/4	55/3	60/7	100/0	..... 1389
زن					
2/4	0/3	7/24	10/33	100/0	..... 1380
3/1	1/0	12/0	16/0	100/0	..... 1385
3/3	0/4	10/8	14/6	100/0	..... 1386
2/6	0/3	8/2	11/1	100/0	..... 1387
2/4	0/5	9/3	12/2	100/0	..... 1388
4/7	0/3	9/3	14/4	100/0	..... 1389

**E**

2-3- توزیع نسبی جمعیت 10 ساله و بیشتر بر حسب وضع فعالیت و جنس در نقاط شهری (دنباله)

جمعیت غیر فعال از نظر اقتصادی					جنس و سال
سایر	دارای درآمد بدون کار	خانه دار	محصل	جمع	
					مرد و زن
2/23	4/84	28/08	28/97	64/13	..... 1380
3/6	4/5	29/0	22/9	60/1	..... 1385
3/8	5/1	30/8	22/0	61/7	..... 1386
4/0	7/1	32/0	22/4	65/5	..... 1387
5/1	5/3	30/8	23/3	64/5	..... 1388
3/7	6/3	30/0	22/2	62/2	..... 1389
					مرد
2/47	7/32	0/31	28/71	38/81	..... 1380
4/9	7/9	0/9	23/1	36/8	..... 1385
5/8	9/6	0/3	22/5	38/3	..... 1386
4/9	13/4	0/5	24/0	42/8	..... 1387
7/0	10/1	0/4	23/8	41/2	..... 1388
5/0	11/8	0/4	22/1	39/3	..... 1389
					زن
2/09	2/35	56/1	29/22	89/67	..... 1380
2/4	1/1	57/8	22/7	84/0	..... 1385
1/8	0/6	61/5	21/5	85/4	..... 1386
3/0	0/5	64/5	20/8	88/9	..... 1387
3/1	0/5	61/3	22/9	87/8	..... 1388
2/3	0/7	60/4	22/3	85/6	..... 1389

مأخذ: مرکز آمار ایران. (رپ)

3-3 - توزیع نسبی جمعیت 10 ساله و بیشتر بر حسب وضع فعالیت و جنس در نقاط روستایی (درصد)

جمعیت فعال از نظر اقتصادی				جمعیت 10 ساله و بیشتر	جنس و سال
بیکار (قبلاً غیرشاغل)	بیکار (قبلاً شاغل)	شاغل	جمع		
مرد و زن					
2/3	2/8	35/02	39/12	100/0	..... 1380
1/1	1/2	41/5	43/8	100/0	..... 1385
1/2	1/2	42/7	45/1	100/0	..... 1386
1/0	1/0	37/0	38/9	100/0	..... 1387
1/6	0/9	35/6	38/1	100/0	..... 1388
2/0	1/6	35/8	39/4	100/0	..... 1389
مرد					
3/1	5/5	59/69	66/0	100/0	..... 1380
0/8	2/1	66/5	69/4	100/0	..... 1385
1/0	2/2	69/2	72/4	100/0	..... 1386
1/0	1/9	64/9	67/8	100/0	..... 1387
1/5	1/7	62/7	65/9	100/0	..... 1388
1/9	2/9	61/6	66/4	100/0	..... 1389
زن					
1/4	0/2	11/07	13/04	100/0	..... 1380
1/5	0/2	16/3	18/1	100/0	..... 1385
1/3	0/3	15/9	17/5	100/0	..... 1386
0/9	0/1	8/8	9/8	100/0	..... 1387
1/6	0/1	8/3	10/1	100/0	..... 1388
2/2	0/2	9/1	11/5	100/0	..... 1389

**E**

3-3 - توزیع نسبی جمعیت 10 ساله و بیشتر بر حسب وضع فعالیت و جنس در نقاط روستایی (دنباله) (درصد)

جمعیت غیرفعال از نظر اقتصادی					جنس و سال
سایر	دارای درآمد بدون کار	خانه دار	محصل	جمع	
					مرد و زن
3/22	3/05	29/77	24/85	60/88	..... 1380
4/2	2/6	30/1	19/3	56/2	..... 1385
3/6	2/2	31/3	17/8	54/9	..... 1386
3/9	3/4	34/5	19/3	61/1	..... 1387
5/1	4/0	34/6	18/3	61/9	..... 1388
4/7	4/6	34/4	16/8	60/6	..... 1389
					مرد
3/75	4/38	0/24	25/63	34/0	..... 1380
5/9	4/9	0/9	18/9	30/6	..... 1385
5/1	4/2	0/3	18/0	27/6	..... 1386
5/9	6/6	0/4	19/4	32/2	..... 1387
6/9	7/1	0/7	19/4	34/1	..... 1388
6/1	8/7	0/6	18/3	33/6	..... 1389
					زن
2/71	1/75	58/42	24/02	86/96	..... 1380
2/4	0/2	59/6	19/8	81/9	..... 1385
2/0	0/2	62/7	17/5	82/5	..... 1386
1/8	0/1	69/0	19/3	90/2	..... 1387
3/4	0/8	68/6	17/1	89/9	..... 1388
3/2	0/4	69/6	15/3	88/5	..... 1389

مأخذ: مرکز آمار ایران. (رپ)

3-4 - جمعیت 10 ساله و بیش تر بر حسب گروه های سنی و وضع فعالیت در نقاط شهری و روستایی : آبان 1385

جمعیت فعال از نظر اقتصادی			جمعیت 10 ساله و بیش تر <sup>(1)</sup>	گروه سنی
بیکار (جویای کار)	شاغل	جمع		
110171	905044	1015215	2537213	کل استان <sup>(2)</sup>
1185	4841	6026	237466	..... 10-14 ساله
20860	47845	68705	344396	..... 15-19 ساله
43406	111814	155220	369128	..... 20-24 ساله
24987	135971	160958	282800	..... 25-29 ساله
8841	128048	136889	235999	..... 30-34 ساله
4237	124162	128399	225496	..... 35-39 ساله
2354	106369	108723	199214	..... 40-44 ساله
1523	85983	87506	168994	..... 45-49 ساله
965	55588	56553	131107	..... 50-54 ساله
650	36266	36916	97644	..... 55-59 ساله
414	23128	23542	69838	..... 60-64 ساله
749	45029	45778	175131	..... 65 ساله و بیش تر
0	0	0	0	..... نامشخص

**E**



3-4 - جمعیت 10 ساله و بیش تر بر حسب گروه های سنی و وضع فعالیت در نقاط شهری و روستایی : آبان 1385 (دنباله)

سایر	خانه دار	جمعیت غیر فعال		جمع	گروه سنی
		دارای درآمد بدون کار	محصل		
131607	721985	126527	524438	1504557	کل استان
3407	2474	37	222571	228489	..... 10-14 ساله
35117	35470	273	200746	271606	..... 15-19 ساله
33408	90320	652	86061	210441	..... 20-24 ساله
12942	95934	1068	10377	120321	..... 25-29 ساله
5174	89613	1667	1834	98288	..... 30-34 ساله
3299	88675	3375	1063	96412	..... 35-39 ساله
2366	81211	5688	613	89878	..... 40-44 ساله
1962	69276	9236	419	80893	..... 45-49 ساله
2179	54097	17581	229	74086	..... 50-54 ساله
2493	39935	17764	154	60346	..... 55-59 ساله
3115	26912	15827	123	45977	..... 60-64 ساله
26145	48068	53359	248	127820	..... 65 ساله و بیش تر
0	0	0	0	0	..... نامشخص

**E**

3-4 - جمعیت 10 ساله و بیش تر بر حسب گروه های سنی و وضع فعالیت در نقاط شهری و روستایی : آبان 1385 (دنباله)

جمعیت فعال از نظر اقتصادی			جمعیت 10 ساله و بیش تر <sup>(1)</sup>	گروه سنی
بیکار (جویای کار)	شاغل	جمع		
55999	467396	523395	1347964	نقاط شهری
347	1617	1964	124323	..... 10-14 ساله
8630	17457	26087	180273	..... 15-19 ساله
22367	52316	74683	202300	..... 20-24 ساله
14022	73557	87579	153826	..... 25-29 ساله
4639	71514	76153	126959	..... 30-34 ساله
2296	71618	73914	125005	..... 35-39 ساله
1360	61706	63066	112381	..... 40-44 ساله
893	49096	49989	94353	..... 45-49 ساله
555	29607	30162	71442	..... 50-54 ساله
357	16644	17001	50270	..... 55-59 ساله
202	9001	9203	33338	..... 60-64 ساله
331	13263	13594	73494	..... 65 ساله و بیش تر
0	0	0	0	..... نامشخص

**E**

3-4 - جمعیت 10 ساله و بیش تر بر حسب گروه های سنی و وضع فعالیت در نقاط شهری و روستایی : آبان 1385 (دنباله)

سایر	خانه دار	جمعیت غیر فعال		جمع	گروه سنی
		دارای درآمد بدون کار	محصل		
65117	356645	78864	314555	815181	نقاط شهری
1172	646	12	119019	120849	..... 10-14 ساله
17722	13023	78	121109	151932	..... 15-19 ساله
18296	42986	296	63885	125463	..... 20-24 ساله
7266	50127	587	7445	65425	..... 25-29 ساله
2544	45683	882	1268	50377	..... 30-34 ساله
1691	46373	2001	687	50752	..... 35-39 ساله
1249	43708	3636	393	48986	..... 40-44 ساله
1041	36392	6362	266	44061	..... 45-49 ساله
1155	26921	12830	140	41046	..... 50-54 ساله
1213	18735	13032	97	33077	..... 55-59 ساله
1391	11763	10760	78	23992	..... 60-64 ساله
10377	20288	28388	168	59221	..... 65 ساله و بیش تر
0	0	0	0	0	..... نامشخص

**E**

3-4 - جمعیت 10 ساله و بیش تر بر حسب گروه های سنی و وضع فعالیت در نقاط شهری و روستایی : آبان 1385 (دنباله)

جمعیت فعال از نظر اقتصادی			جمعیت 10 ساله و بیش تر <sup>(1)</sup>	گروه سنی
بیکار (جویای کار)	شاغل	جمع		
54172	437648	491820	1189249	نقاط روستایی
838	3224	4062	113143	..... 10-14 ساله
12230	30388	42618	164123	..... 15-19 ساله
21039	59498	80537	166828	..... 20-24 ساله
10965	62414	73379	128974	..... 25-29 ساله
4202	56534	60736	109040	..... 30-34 ساله
1941	52544	54485	100491	..... 35-39 ساله
994	44663	45657	86833	..... 40-44 ساله
630	36887	37517	74641	..... 45-49 ساله
410	25981	26391	59665	..... 50-54 ساله
293	19622	19915	47374	..... 55-59 ساله
212	14127	14339	36500	..... 60-64 ساله
418	31766	32184	101637	..... 65 ساله و بیش تر
0	0	0	0	..... نامشخص

**E**

3-4 - جمعیت 10 ساله و بیش تر بر حسب گروه های سنی و وضع فعالیت در نقاط شهری و روستایی : آبان 1385 (دنباله)

سایر	خانه دار	جمعیت غیر فعال			جمع	گروه سنی
		دارای درآمد بدون کار	محصل	سایر		
66490	365340	47663	209883	689376		<b>نقاط روستایی</b>
2235	1828	25	103552	107640		..... 10-14 ساله
17395	22447	195	79637	119674		..... 15-19 ساله
15112	47334	356	22176	84978		..... 20-24 ساله
5676	45807	481	2932	54896		..... 25-29 ساله
2630	43930	785	566	47911		..... 30-34 ساله
1608	42302	1374	376	45660		..... 35-39 ساله
1117	37503	2052	220	40892		..... 40-44 ساله
921	32884	2874	153	36832		..... 45-49 ساله
1024	27176	4751	89	33040		..... 50-54 ساله
1280	21200	4732	57	27269		..... 55-59 ساله
1724	15149	5067	45	21985		..... 60-64 ساله
15768	27780	24971	80	68599		..... 65 ساله و بیش تر
0	0	0	0	0		..... نامشخص

(1) اختلاف سرجمع با اجزا، ناشی از تعداد افرادی است که وضع فعالیت آنان اظهار نشده است.

(2) رقم های مربوط به جمعیت غیرساکن، فقط در ستون های مربوط به کل استان منظور شده است.

مأخذ: مرکز آمار ایران.

3-5 - جمعیت 10 ساله و بیش تر بر حسب گروه های جنس، سن و وضع فعالیت : آبان  
1385

بیکار	جمعیت فعال		جمع	گروه سنی
	شاغل	جمع		
110171	905044	1015215	2537213	مرد و زن
1185	4841	6026	237466	..... 10-14 ساله
20860	47845	68705	344396	..... 15-19 ساله
43406	111814	155220	369128	..... 20-24 ساله
24987	135971	160958	282800	..... 25-29 ساله
8841	128048	136889	235999	..... 30-34 ساله
4237	124162	128399	225496	..... 35-39 ساله
2354	106369	108723	199214	..... 40-44 ساله
1523	85983	87506	168994	..... 45-49 ساله
965	55588	56553	131107	..... 50-54 ساله
650	36266	36916	97644	..... 55-59 ساله
414	23128	23542	69838	..... 60-64 ساله
749	45029	45778	175131	..... 65 ساله و بیش تر
0	0	0	0	..... نامشخص

**E**

3-5 - جمعیت 10 ساله و بیش تر بر حسب گروه های جنس، سن و وضع فعالیت : آبان  
1385 (دنباله)

بیکار	جمعیت فعال		جمع	گروه سنی
	شاغل	جمع		
70743	786189	856932	1270108	مرد
791	3997	4788	121077	..... 10-14 ساله
13206	42084	55290	173933	..... 15-19 ساله
27329	94900	122229	180570	..... 20-24 ساله
15160	114490	129650	142109	..... 25-29 ساله
5393	108199	113592	117687	..... 30-34 ساله
3015	106082	109097	113216	..... 35-39 ساله
1916	92965	94881	100164	..... 40-44 ساله
1345	75674	77019	83946	..... 45-49 ساله
889	49945	50834	64154	..... 50-54 ساله
607	33280	33887	47953	..... 55-59 ساله
387	21506	21893	34456	..... 60-64 ساله
705	43067	43772	90843	..... 65 ساله و بیش تر
0	0	0	0	..... نامشخص

**E**

3-5 - جمعیت 10 ساله و بیش تر بر حسب گروه های جنس، سن و وضع فعالیت : آبان  
1385 (دنباله)

بیکار	جمعیت فعال		جمع	گروه سنی
	شاغل	جمع		
39428	118855	158283	1267105	زن
394	844	1238	116389	..... 10-14 ساله
7654	5761	13415	170463	..... 15-19 ساله
16077	16914	32991	188558	..... 20-24 ساله
9827	21481	31308	140691	..... 25-29 ساله
3448	19849	23297	118312	..... 30-34 ساله
1222	18080	19302	112280	..... 35-39 ساله
438	13404	13842	99050	..... 40-44 ساله
178	10309	10487	85048	..... 45-49 ساله
76	5643	5719	66953	..... 50-54 ساله
43	2986	3029	49691	..... 55-59 ساله
27	1622	1649	35382	..... 60-64 ساله
44	1962	2006	84288	..... 65 ساله و بیش تر
0	0	0	0	..... نامشخص

**E**



3-5 - جمعیت 10 ساله و بیش تر بر حسب گروه های جنس، سن و وضع فعالیت : آبان  
1385 (دنباله)

سایر	خانه دار	جمعیت غیر فعال			جمع	گروه سنی
		دارای درآمد بدون کار	محصل	سایر		
131607	721985	126527	524438	1504557	مرد و زن	
3407	2474	37	222571	228489	..... 10-14 ساله	
35117	35470	273	200746	271606	..... 15-19 ساله	
33408	90320	652	86061	210441	..... 20-24 ساله	
12942	95934	1068	10377	120321	..... 25-29 ساله	
5174	89613	1667	1834	98288	..... 30-34 ساله	
3299	88675	3375	1063	96412	..... 35-39 ساله	
2366	81211	5688	613	89878	..... 40-44 ساله	
1962	69276	9236	419	80893	..... 45-49 ساله	
2179	54097	17581	229	74086	..... 50-54 ساله	
2493	39935	17764	154	60346	..... 55-59 ساله	
3115	26912	15827	123	45977	..... 60-64 ساله	
26145	48068	53359	248	127820	..... 65 ساله و بیش تر	
0	0	0	0	0	..... نامشخص	

**E**

3-5 - جمعیت 10 ساله و بیش تر بر حسب گروه های جنس، سن و وضع فعالیت : آبان  
1385 (دنباله)

سایر	خانه دار	جمعیت غیر فعال			جمع	گروه سنی
		دارای درآمد بدون کار	محصل	سایر		
65190	2049	82336	256117	405692	مرد	
1646	49	18	113074	114787	..... 10-14 ساله	
17451	328	160	98577	116516	..... 15-19 ساله	
17088	407	382	38814	56691	..... 20-24 ساله	
6403	218	597	4651	11869	..... 25-29 ساله	
2410	139	814	431	3794	..... 30-34 ساله	
1694	96	1902	178	3870	..... 35-39 ساله	
1455	111	3437	67	5070	..... 40-44 ساله	
1299	101	5289	57	6746	..... 45-49 ساله	
1381	114	11637	50	13182	..... 50-54 ساله	
1405	83	12441	39	13968	..... 55-59 ساله	
1441	87	10890	57	12475	..... 60-64 ساله	
11517	316	34769	122	46724	..... 65 ساله و بیش تر	
0	0	0	0	0	..... نامشخص	

**E**

3-5 - جمعیت 10 ساله و بیش تر بر حسب گروه های جنس، سن و وضع فعالیت : آبان  
1385 (دنباله)

سایر	خانه دار	جمعیت غیر فعال			جمع	گروه سنی
		دارای درآمد بدون کار	محصل	سایر		
66417	719936	44191	268321	1098865	زن	
1761	2425	19	109497	113702	..... 10-14 ساله	
17666	35142	113	102169	155090	..... 15-19 ساله	
16320	89913	270	47247	153750	..... 20-24 ساله	
6539	95716	471	5726	108452	..... 25-29 ساله	
2764	89474	853	1403	94494	..... 30-34 ساله	
1605	88579	1473	885	92542	..... 35-39 ساله	
911	81100	2251	546	84808	..... 40-44 ساله	
663	69175	3947	362	74147	..... 45-49 ساله	
798	53983	5944	179	60904	..... 50-54 ساله	
1088	39852	5323	115	46378	..... 55-59 ساله	
1674	26825	4937	66	33502	..... 60-64 ساله	
14628	47752	18590	126	81096	..... 65 ساله و بیش تر	
0	0	0	0	0	..... نامشخص	

مأخذ : مرکز آمار ایران.

3-6 - جمعیت 10 ساله و بیش تر بر حسب وضع فعالیت و شهرستان: آبان 1385

جمعیت فعال			جمع	گروه سنی
بیکار	شاغل	جمع		
110171	905044	1015215	2537213	کل استان .....
10403	112902	123305	300148	آمل .....
13264	152640	165904	404695	بابل .....
5065	59075	64140	152271	بابلسر .....
8205	40373	48578	135561	بهشهر .....
6722	64053	70775	171062	تنکابن .....
1764	25212	26976	60648	جویبار .....
4521	37419	41940	107961	چالوس .....
2371	21385	23756	59990	رامسر .....
17646	152885	170531	429107	ساری .....
3989	15381	19370	60173	سوادکوه .....
11890	82098	93988	257487	قائمشهر .....
4825	27502	32327	78389	محمودآباد .....
4809	33295	38104	90640	نکا .....
5459	30924	36383	91654	نور .....
6864	38361	45225	103420	نوشهر .....
2374	11539	13913	34007	گلوگاه .....

**E**

3-6 - جمعیت 10 ساله و بیش تر بر حسب وضع فعالیت و شهرستان: آبان 1385 (دنباله)

جمعیت غیر فعال					گروه سنی
سایر	خانه دار	دارای درآمد بدون کار	محصل	جمع	
131607	721985	126527	524438	1504557	کل استان .....
17299	90324	9040	57997	174660	آمل .....
17614	116081	18708	83955	236358	بابل .....
6264	42117	7317	31660	87358	بابلسر .....
11494	36540	8605	29478	86117	بهشهر .....
7334	48616	9156	34167	99273	تنکابن .....
2562	16468	2097	12316	33443	جویبار .....
7160	4271	31162	22483	65076	چالوس .....
2937	18392	2900	11589	35818	رامسر .....
23776	116512	20838	94166	255292	ساری .....
3516	17355	6357	13029	40257	سوادکوه .....
13776	70292	19317	58356	161741	قائمشهر .....
3946	25441	2307	13696	45390	محمودآباد .....
4623	25890	3751	17554	51818	نکا .....
3772	28868	3713	18113	54466	نور .....
3223	29290	6011	19070	57594	نوشهر .....
2311	8637	2139	6809	19896	گلوگاه .....

اختلاف سرجمع با اجزاء ناشی از تعداد افرادی است که وضع فعالیت آنان اظهار نشده است.  
 مأخذ: مرکز آمار ایران.

3-7- برآورد شاغلان 10 ساله و بیش تر بر حسب گروه های عمده فعالیت و جنس در نقاط شهری و روستایی: آبان 1385\*

نقاط شهری		کل استان <sup>(1)</sup>			گروه عمده فعالیت
زن	مرد	زن	مرد	مرد و زن	
70963	396421	118852	786189	905041	جمع .....
2409	27054	19953	169683	189636	کشاورزی، شکار و جنگلداری .....
26	1640	80	3850	3929	ماهگیری .....
112	2548	172	4251	4423	استخراج معدن .....
10209	55049	20596	98008	118604	صنعت (ساخت) .....
343	6510	389	9515	9904	تامین برق، گاز و آب .....
733	67805	1157	133983	135140	ساختمان .....
					عمده فروشی، خرده فروشی، تعمیر وسایل نقلیه موتوری و موتورسیکلت
6119	83377	9494	122200	131694	و کالاهای شخصی و خانگی .....
754	5684	986	8749	9734	هتل و رستوران .....
1359	47859	1841	89667	91508	حمل و نقل، انبارداری و ارتباطات ..
1009	8812	1195	10671	11865	واسطه گریهای مالی .....
					مستغلات، اجاره و فعالیتهای کار و کسب .....
1935	9703	2630	13792	16422	اداره امور عمومی و دفاع و تامین
5298	32044	6831	49502	56333	اجتماعی اجباری .....
23656	24908	28812	34970	63782	آموزش .....
9243	9243	11841	12294	24135	بهداشت و مددکاری اجتماعی .....
					سایر فعالیتهای خدمات عمومی
5404	9794	8856	16319	25175	اجتماعی و شخصی .....
536	282	791	555	1346	خانوارهای معمولی دارای مستخدم
0	0	0	0	0	سازمانها و هیئتهای برون مرزی .....
0	32	0	46	46	دفاتر و ادارات مرکزی .....
1816	4076	3229	8135	11364	فعالیتهای نامشخص و اظهار نشده

E

3-7- برآورد شاغلان 10 ساله و بیش تر بر حسب گروه های عمده فعالیت و جنس در نقاط شهری و روستایی: آبان 1385 \* (دنباله)

نقاط روستایی		گروه عمده فعالیت
زن	مرد	
47890	389768	جمع .....
17544	142629	کشاورزی، شکار و جنگلداری .....
53	2209	ماهگیری .....
60	1703	استخراج معدن .....
10387	42959	صنعت (ساخت) .....
46	3005	تامین برق، گاز و آب .....
424	66178	ساختمان .....
		عمده فروشی، خرده فروشی، تعمیر وسایل نقلیه موتوری
3376	38823	وموتورسیکلت و کالاهای شخصی و خانگی .....
232	3064	هتل و رستوران .....
482	41807	حمل و نقل، انبارداری و ارتباطات .....
186	1858	واسطه گریهای مالی .....
695	4089	مستغلات، اجاره و فعالیتهای کار و کسب .....
1532	17458	اداره امور عمومی و دفاع و تامین اجتماعی اجباری .....
5156	10062	آموزش .....
2599	3051	بهداشت و مددکاری اجتماعی .....
3452	6525	سایر فعالیتهای خدمات عمومی اجتماعی و شخصی .....
255	273	خانوارهای معمولی دارای مستخدم .....
0	0	سازمانها و هیئتهای برون مرزی .....
0	15	دفاتر و ادارات مرکزی .....
1412	4059	فعالیتهای نامشخص و اظهار نشده .....

\*. اطلاعات سال 1385 به صورت برآورد می باشد.

(1) رقم های مربوط به جمعیت غیرساکن، فقط در ستون های مربوط به کل استان منظور شده است.  
مأخذ: مرکز آمار ایران.

3-8 - برآورد شاغلان 10 ساله و بیش تر بر حسب گروههای عمده فعالیت و شهرستان :  
آبان 1385 \*

شهرستان	جمع	کشاورزی، شکار و جنگلداری	ماهگیری	استخراج معدن
کل استان .....	905041	189636	3929	4423
آمل .....	112902	22046	227	644
بابل .....	152639	35494	161	321
بابلسر .....	59075	11924	1072	45
بهشهر .....	40373	9989	112	133
تنکابن .....	64053	14104	448	157
جویبار .....	25212	8528	441	3
چالوس .....	37419	2613	110	216
رامسر .....	21385	3730	68	15
ساری .....	152885	31894	595	728
سوادکوه .....	15381	2723	18	748
قائمشهر .....	82097	13458	78	535
محمودآباد .....	27502	7205	240	345
نکا .....	33295	10838	146	105
نور .....	30923	7212	31	318
نوشهر .....	38361	4012	168	85
گلوگاه .....	11539	3866	16	24

**E**



3-8 - برآورد شاغلان 10 ساله و بیش تر بر حسب گروههای عمده فعالیت و شهرستان :  
آبان 1385\* (دنباله)

شهرستان	صنعت (ساخت)	تأمین برق، گاز و آب	ساختمان	عمده فروشی، خرده فروشی و ...
کل استان .....	118604	9904	135140	131694
آمل .....	18881	559	17156	19091
بابل .....	20596	930	20857	25437
بابلسر .....	9017	339	10080	8002
بهشهر .....	5658	901	5057	5023
تنکابن .....	7333	352	10432	9871
جویبار .....	3350	150	2570	3790
چالوس .....	3373	267	8620	5367
رامسر .....	1925	312	3513	3905
ساری .....	18398	3105	19444	20083
سوادکوه .....	1858	171	1888	1466
قائمشهر .....	11205	1337	8886	13832
محمودآباد .....	3332	212	4866	3064
نکا .....	4531	537	4264	3641
نور .....	3324	279	5665	3706
نوشهر .....	3986	283	10233	4441
گلوگاه .....	1835	169	1609	975

**E**

3-8 - برآورد شاغلان 10 ساله و بیش تر بر حسب گروههای عمده فعالیت و شهرستان :  
آبان 1385\* (دنباله)

شهرستان	هتل و رستوران	حمل و نقل، انبارداری و ارتباطات	واسطه گری های مالی	مستغلات، اجاره و ....
کل استان .....	9734	91508	11865	16422
آمل .....	1056	11498	1081	1954
بابل .....	830	15522	1928	2442
بابلسر .....	879	4801	829	1426
بهشهر .....	272	3471	533	475
تنکابن .....	803	6844	685	1623
جویبار .....	192	1854	109	239
چالوس .....	981	4217	560	1006
رامسر .....	533	2248	345	502
ساری .....	1472	14548	2929	3098
سوادکوه .....	128	1887	202	98
قائمشهر .....	745	9563	1627	1153
محمودآباد .....	591	2576	143	513
نکا .....	172	3830	215	292
نور .....	454	3057	297	480
نوشهر .....	522	4687	305	1040
گلوگاه .....	104	905	78	82

**E**

3-8 - برآورد شاغلان 10 ساله و بیش تر بر حسب گروههای عمده فعالیت و شهرستان :  
آبان 1385\* (دنباله)

شهرستان	اداره امور عمومی، دفاع و ...	آموزش	بهداشت و مددکاری اجتماعی	سایر فعالیت های خدمات عمومی و ...
کل استان .....	56333	63782	24135	25175
آمل .....	4446	7399	2680	2874
بابل .....	7462	10985	3796	3768
بابلسر .....	3016	3625	1305	2086
بهشهر .....	2562	3172	1223	1109
تنکابن .....	3054	3779	1454	2232
جویبار .....	1314	1332	392	811
چالوس .....	4685	2489	1050	1039
رامسر .....	1227	1459	762	600
ساری .....	12333	12214	5367	3952
سوادکوه .....	2084	994	406	465
قائم شهر .....	6543	6610	3133	2039
محمودآباد .....	1251	1646	343	764
نکا .....	1650	1569	453	587
نور .....	1460	2481	677	1174
نوشهر .....	2626	3306	895	1459
گلوگاه .....	621	721	198	215

**E**

3-8 - برآورد شاغلان 10 ساله و بیش تر بر حسب گروههای عمده فعالیت و شهرستان :  
آبان 1385\* (دنباله)

فعالیت های نامشخص و اظهار نشده	سازمان ها و هیئت های بروی مرزی	دفاتر و ادارات مرکزی	خانوارهای معمولی دارای مستخدم	شهرستان
11364	0	46	1346	کل استان .....
1182	0	16	112	آمل .....
1977	0	0	134	بابل .....
468	0	0	161	بابلسر .....
604	0	0	78	بهشهر .....
602	0	0	280	تنکابن .....
122	0	0	15	جویبار .....
750	0	0	74	چالوس .....
216	0	5	21	رامسر .....
2482	0	15	228	ساری .....
239	0	0	5	سوادکوه .....
1294	0	0	60	قائمشهر .....
397	0	0	13	محمودآباد.....
447	0	5	13	نکا .....
263	0	0	45	نور.....
207	0	5	101	نوشهر .....
114	0	0	7	گلوگاه .....

\*. اطلاعات سال 1385 به صورت برآورد می باشد.

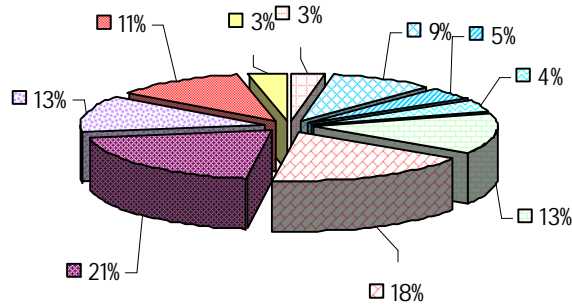
مأخذ : مرکز آمار ایران.

3-9- برآورد شاغلان 10 ساله و بیش تر بر حسب گروههای عمده شغلی و جنس در نقاط شهری و روستایی: آبان 1385

نقاط روستایی		نقاط شهری		(1) کل استان			گروه عمده شغلی
زن	مرد	زن	مرد	زن	مرد	مرد و زن	
47890	389768	70963	396420	118852	786190	905041	<b>جمع</b>
							قانونگذاران، مقامات عالی رتبه و مدیران .....
540	5474	3779	17150	4319	22624	26943	متخصصان .....
5480	10535	27507	36659	32986	47195	80181	تکنسین ها و دستیاران .....
2134	9287	6351	26248	8485	35535	44020	کارمندان امور اداری و دفتری .....
2092	8081	6908	18820	9000	26901	35902	کارکنان خدماتی ، فروشندگان فروشگاهها و بازارها .....
6634	30692	10484	73593	17117	104285	121402	کارکنان ماهر کشاورزی، جنگلداری و ماهیگیری .....
14606	125650	1570	21148	16177	146799	162975	صنعتگران و کارکنان مشاغل مربوط .....
9182	79654	8693	90035	17875	169689	187565	متصدیان (اپراتورها) ماشین آلات و دستگاه ها، مونتاژ کارها و رانندگان وسایل نقلیه
627	54406	856	57454	1483	111860	113343	کارگران ساده .....
5016	54381	2788	41380	7804	95761	103564	سایر و اظهار نشده .....
1579	11608	2027	13933	3606	25541	29147	

1) رقم های مربوط به جمعیت غیرساکن، فقط در ستون های مربوط به کل استان منظور شده است.  
مأخذ: مرکز آمار ایران.

نمودار 3-1- برآورد شاغلان 10ساله و بیش تر بر حسب گروههای  
عمده شغلی و جنسی در نقاط شهری و روستایی : آبان 1385



- قانونگذاران
- متخصصان
- ▣ تکنسینها و دستیاران
- ▣ کارمندان اموراداری و دفتری
- کارکنان خدماتی و ...
- ▣ کشاورزی، جنگلداری و ماهیگیری
- ▣ صنعت گران
- ▣ متصدیان (اپراتورها) ماشین آلات و ...
- ▣ کارگران ساده
- ▣ سایر و اظهار نشده

(مبنا: جدول 3-9)

3-10- برآورد شاغلان 10 ساله و بیش تر بر حسب گروههای عمده شغلی و شهرستان : آبان  
\* 1385

تکنسین ها و دستیاران	متخصصان	قانونگذاران، مقامات عالی رتبه و مدیران	جمع	شهرستان
44020	80181	26943	905041	کل استان .....
5285	9365	3383	112902	آمل .....
6162	13570	4508	152639	بابل .....
2292	4134	1661	59075	بابلسر .....
1831	4165	1062	40373	بهشهر .....
2844	4636	1915	64053	تنکابن .....
1539	1410	325	25212	جویبار .....
1899	3469	1533	37419	چالوس .....
1167	2089	634	21385	رامسر .....
9726	16810	5333	152885	ساری .....
567	1239	399	15381	سوادکوه .....
5008	8953	2561	82097	قائمشهر .....
1010	1790	596	27502	محمودآباد.....
1137	1822	506	33295	نکا .....
1306	2894	769	30923	نور.....
1846	3103	1534	38361	نوشهر .....
402	733	224	11539	گلوگاه .....

**E**

3-10 - برآورد شاغلان 10 ساله و بیش تر بر حسب گروههای عمده شغلی و شهرستان : آبان  
1385 \* (دنباله)

شهرستان	کارمندان امور اداری و دفتری	کارکنان خدماتی، فروشندگان و فروشگاه ها و بازارها	کارکنان ماهر کشاورزی، جنگلداری و ماهیگیری	صنعتگران و کارکنان مشاغل مربوط
کل استان .....	35902	121402	162975	187565
آمل .....	3825	16118	19435	26864
بابل .....	4847	19632	33329	36952
بابلسر .....	1900	7926	11033	14879
بهشهر .....	1926	4581	8055	6564
تنکابن .....	2491	9220	11578	12988
جویبار .....	525	2874	7342	5251
چالوس .....	1871	5983	2070	7158
رامسر .....	1028	3675	2782	4154
ساری .....	8105	20866	25054	24184
سوادکوه .....	792	1734	2225	2434
قائمشهر .....	4059	12812	11131	16302
محمودآباد .....	816	3122	7352	6340
نکا .....	909	3329	8506	5954
نور .....	1022	3988	6086	6480
نوشهر .....	1460	4410	3477	8742
گلوگاه .....	325	1132	3521	2320

E



3-10- برآورد شاغلان 10 ساله و بیش تر بر حسب گروههای عمده شغلی و شهرستان : آبان  
1385\* (دنباله)

شهرستان	متصدیان (پراتورها) ماشین آلات و دستگاه ها، مونتاژکارها و رانندگان وسایل نقلیه	کارگران ساده	سایر و اظهار نشده
کل استان .....	113343	103564	29147
آمل .....	14695	11694	2238
بابل .....	18472	10763	4404
بابلسر .....	6753	6643	1852
بهبهر .....	4382	6395	1413
تنکابن .....	7900	9282	1199
جویبار .....	2840	2473	634
چالوس .....	4547	5779	3111
رامسر .....	2379	3113	365
ساری .....	18887	18595	5325
سوادکوه .....	2474	2179	1339
قائمشهر .....	12160	6763	2350
محمودآباد .....	3198	2557	721
نکا .....	5494	4540	1096
نور .....	3430	4408	541
نوشهر .....	4522	6933	2334
گلوگاه .....	1209	1447	227

\*. اطلاعات سال 1385 به صورت برآورد می باشد.

مأخذ : مرکز آمار ایران.

3-11- برآورد شاغلان 10 ساله و بیش تر بر حسب وضع شغلی و جنس در نقاط شهری و

روستایی

کارکنان فامیلی بدون مزد	مزد و حقوق بگیران	بخش خصوصی		جمع	جمع کل	شرح
		کارکنان مستقل	کارفرمایان			
000	000	000	000	000	000	آبان 1335 .....
000	000	000	000	000	000	آبان 1345 .....
000	000	000	000	000	000	آبان 1355 .....
000	000	000	000	000	000	مهر 1365 .....
000	000	000	000	000	000	مهر 1370 <sup>(3)</sup> .....
23114	115198	276587	343359	449258	646257	آبان 1375 .....
17117	227126	393489	70119	707852	905041	آبان 1385 .....
9065	201751	358476	65059	634350	786189	مرد .....
8052	25376	35014	5060	73501	118852	زن .....
3544	117743	169807	42664	333758	467384	نقاط شهری .....
2222	101563	154374	39543	297702	396421	مرد .....
1322	16180	15433	3122	36056	70963	زن .....
13573	109383	223682	27455	374094	437658	نقاط روستایی .....
6843	100187	204101	25517	336648	389768	مرد .....
6730	9196	19581	1938	37446	47890	زن .....

**E**

3-11- برآورد شاغلان 10 ساله و بیش تر بر حسب وضع شغلی و جنس در نقاط شهری و روستایی (دنباله)

شرح	مزد و حقوق بگیران بخش عمومی	مزد و حقوق بگیران بخش تعاونی <sup>(1)</sup>	اظهار نشده
آبان 1335 .....	000	000	000
آبان 1345 .....	000	000	000
آبان 1355 .....	000	000	000
مهر 1365 .....	000	000	000
مهر 1370 <sup>(3)</sup> .....	000	000	000
آبان 1375 .....	175288	3254	18457
آبان 1385 .....	179325	-	17865
مرد .....	138076	-	13763
زن .....	41249	-	4102
نقاط شهری .....	125068	-	8557
مرد .....	91955	-	6764
زن .....	33114	-	1793
نقاط روستایی .....	54256	-	9308
مرد .....	46121	-	6999
زن .....	8135	-	2308

- (1) مزد و حقوق بگیران بخش تعاونی جزو سایر بخش ها منظور شده است.
- (2) اختلاف سرجمع با اجزا، مربوط به تعداد جمعیت شاغل 10 ساله و بیش تر غیرساکن می باشد که تفکیک وضع شغلی آنان نامشخص بوده و در جمع کل منظور شده است.
- (3) بر اساس 10 درصد نمونه است.
- اطلاعات سال 1335 تا 1370 به دلیل یکی بودن استان های مازندران و گلستان قابل تفکیک نمی باشد.
- مأخذ: - وزارت کشور. اداره کل آمار عمومی
- مرکز آمار ایران.

12-3- برآورد شاغلان 10 ساله و بیش تر بر حسب جنس، سطح سواد و وضع شغلی :  
\* 1385

بخش خصوصی					جمع	شرح
کارکنان فامیلی بدون مزد	مزد و حقوق بگیران	کارکنان مستقل	کارفرمایان	جمع		
17117	227126	393489	70119	707852	905041	<b>مرد و زن</b>
13736	206782	321888	62487	604893	796386	..... <b>باسواد</b>
2945	41141	82187	13732	140006	153346	..... ابتدایی
4412	64976	97785	16088	183261	205951	..... راهنمایی
4457	68361	102865	20128	195812	249207	..... متوسطه
330	2189	2225	831	5575	7152	..... پیش دانشگاهی
790	24322	19248	8390	52750	148798	..... عالی
524	2687	9051	1408	13669	15335	..... سوادآموزی بزرگسالان
-	-	-	-	-	-	..... تحصیلات غیررسمی
						سایر دوره های تحصیلی، دوره تحصیلی نامشخص و اظهار نشده
278	3106	8527	1909	13820	16597	.....
3381	20344	71601	7632	102958	108656	..... <b>بی سواد</b>
9065	201751	358476	65059	634350	786189	<b>مرد</b>
8747	183630	293522	57844	543743	691160	..... <b>باسواد</b>
1344	38946	77340	13373	131004	143067	..... ابتدایی
3013	61989	90876	15445	171323	192092	..... راهنمایی
3329	59530	91111	18443	172414	217228	..... متوسطه
182	1643	1489	465	3780	4973	..... پیش دانشگاهی
623	16517	16934	7053	41126	106207	..... عالی
55	2244	7667	1315	11281	12576	..... سوادآموزی بزرگسالان
-	-	-	-	-	-	..... تحصیلات غیررسمی
						سایر دوره های تحصیلی، دوره تحصیلی نامشخص و اظهار نشده
200	2760	8105	1749	12814	15017	.....
318	18121	64953	7215	90607	95029	..... <b>بی سواد</b>

**E**

3-12- برآورد شاغلان 10 ساله و بیش تر بر حسب جنس، سطح سواد و وضع شغلی :  
\*1385 (دنباله)

کارکنان فامیلی بدون مزد	مزد و حقوق بگیران	بخش خصوصی		جمع	جمع	شرح
		کارکنان مستقل	کارفرمایان			
8052	25376	35014	5060	73501	118852	زن
4989	23152	28366	4643	61150	105226	..... باسواد
1600	2195	4847	359	9002	10279	..... ابتدایی
1399	2987	6909	643	11938	13859	..... راهنمایی
1128	8831	11754	1685	23399	31979	..... متوسطه
147	546	736	366	1795	2180	..... پیش دانشگاهی
168	7805	2314	1337	11624	42590	..... عالی
469	442	1383	93	2388	2759	..... سوادآموزی بزرگسالان
-	-	-	-	-	-	..... تحصیلات غیررسمی
						سایر دوره های تحصیلی، دوره تحصیلی نامشخص و ..... اظهار نشده
78	346	422	160	1006	1579	..... بی سواد
3063	2223	6648	417	12351	13627	..... بی سواد

**E**

12-3- برآورد شاغلان 10 ساله و بیش تر بر حسب جنس، سطح سواد و وضع شغلی :  
1385\* (دنباله)

مزد و حقوق بگیران بخش عمومی	اظهار نشده	شرح
17865	179325	<b>مرد و زن</b>
15730	175762	..... باسواد
2496	10844	..... ابتدایی
4396	18293	..... راهنمایی
5183	48211	..... متوسطه
130	1448	..... پیش دانشگاهی
2790	93258	..... عالی
289	1377	..... سوادآموزی بزرگسالان
-	-	..... تحصیلات غیررسمی
446	2331	..... سایر دوره های تحصیلی، دوره تحصیلی نامشخص و اظهار نشده
2134	3563	..... <b>بی سواد</b>
13763	138076	<b>مرد</b>
12380	135037	..... <b>باسواد</b>
1993	10070	..... ابتدایی
3814	16955	..... راهنمایی
4289	40526	..... متوسطه
105	1088	..... پیش دانشگاهی
1680	63401	..... عالی
133	1162	..... سوادآموزی بزرگسالان
		..... تحصیلات غیررسمی
367	1836	..... سایر دوره های تحصیلی، دوره تحصیلی نامشخص و اظهار نشده
1383	3038	..... <b>بی سواد</b>

**E**

3-12- برآورد شاغلان 10 ساله و بیش تر بر حسب جنس، سطح سواد و وضع شغلی :  
1385\* (دنباله)

اظهار نشده	مزد و حقوق بگیران بخش عمومی	شرح
4102	41249	زن
3351	40725	..... باسواد
503	774	..... ابتدایی
582	1339	..... راهنمایی
895	7686	..... متوسطه
26	360	..... پیش دانشگاهی
1110	29857	..... عالی
156	215	..... سوادآموزی بزرگسالان
-	-	..... تحصیلات غیررسمی
79	495	..... سایر دوره های تحصیلی، دوره تحصیلی نامشخص و اظهار نشده
751	525	..... بی سواد

\*. اطلاعات سال 1385 به صورت برآورد می باشد.

مأخذ: مرکز آمار ایران.

3-13- برآورد شاغلان 10 ساله و بیش تر بر حسب وضع شغلی و شهرستان : آبان 1385 \*

بخش خصوصی					جمع کل	شهرستان
کارکنان فامیلی بدون مزد	مزد و حقوق بگیران	کارکنان مستقل	کارفرمایان	جمع		
17117	227126	393489	70119	707852	905041	کل استان
2237	33880	47764	10585	94466	112902	آمل .....
2518	34616	74043	12886	124063	152639	بابل .....
1368	17166	25306	4804	48644	59075	بابلسر .....
463	11549	15720	2080	29812	40373	بهشهر .....
1306	17964	27354	6497	53120	64053	تنکابن .....
1102	5966	12621	1848	21536	25212	جویبار .....
150	9104	14810	2468	26533	37419	چالوس .....
358	4492	10020	1777	16647	21385	رامسر .....
2674	35547	59297	12396	109914	152885	ساری .....
211	3525	5732	626	10094	15381	سوادکوه .....
1260	17267	36313	4597	59438	82097	قائمشهر .....
607	2471	5497	467	9041	11539	محمودآباد .....
135	6460	14021	2505	23119	27502	نکا .....
2064	7961	15230	2055	27311	33295	نور .....
359	7521	14279	2107	24267	30923	نوشهر .....
305	11639	15483	2422	29849	38361	گلوگاه .....

**E**



3-13- برآورد شاغلان 10 ساله و بیش تر بر حسب وضع شغلی و شهرستان: آبان 1385\*  
(دنباله)

شهرستان	مزد و حقوق بگیران بخش عمومی	مزد و حقوق بگیران بخش تعاونی	اظهار نشده
کل استان	179325	-	17865
آمل .....	16406	-	2030
بابل .....	25638	-	2938
بابلسر .....	9408	-	1023
بهشهر .....	9532	-	1029
تنکابن .....	10074	-	858
جویبار .....	3206	-	470
چالوس .....	10129	-	757
رامسر .....	4410	-	328
ساری .....	38850	-	4121
سوادکوه .....	5021	-	266
قائمشهر .....	21005	-	1654
محمودآباد .....	2220	-	278
نکا .....	3973	-	410
نور .....	5337	-	647
نوشهر .....	5987	-	670
گلوگاه .....	8128	-	385

\*. اطلاعات سال 1385 به صورت برآورد می باشد.

مأخذ: مرکز آمار ایران.

3-14- برآورد جمعیت بیکار 10 ساله و بیش تر بر حسب سطح سواد و جنس در نقاط شهری و روستایی: آبان 1385

نقاط روستایی		نقاط شهری		کل استان			وضع سواد و سطح تحصیلات
زن	مرد	زن	مرد	زن	مرد	مرد و زن	
19178	34994	20250	35749	39428	70744	110172	جمع .....
18760	33374	20096	34663	38856	68038	106894	باسواد .....
2118	4320	551	2614	2669	6935	9604	ابتدایی .....
3533	9878	1439	7342	4972	17220	22192	راهنمایی .....
7724	13831	7617	16516	15341	30348	45689	متوسطه .....
1044	918	945	812	1989	1730	3719	پیش دانشگاهی .....
3782	3833	9230	6753	13012	10586	23598	عالی .....
147	98	36	54	183	152	335	سوادآموزی بزرگسالان ..
							سایر دوره های تحصیلی، دوره تحصیلی نامشخص و اظهار نشده
412	494	278	572	689	1067	1756	بی سواد .....
418	1620	154	1086	572	2706	3278	

1) رقم های مربوط به جمعیت غیرساکن، فقط در ستون های مربوط به کل استان منظور شده است. مأخذ: مرکز آمار ایران.

3-15- برآورد جمعیت بیکار 10 ساله و بیش تر با تحصیلات عالی بر حسب گروه های عمده رشته تحصیلی و دوره تحصیلی: آبان 1385

جنس	جمع	فوق دیپلم	لیسانس	فوق لیسانس	دکتر <sup>(1)</sup>	اظهار نشده
مرد و زن .....	23598	8280	14843	402	74	0
مرد .....	10586	4450	5845	233	58	0
زن .....	13012	3830	8997	169	16	0

1) شامل دکترای حرفه ای نیز می باشد. مأخذ: مرکز آمار ایران.

3-16- برآورد شاغلان 10 ساله و بیش تر بر حسب جنس، گروه های عمده شغلی و وضع شغلی: آبان 1385\*

بخش خصوصی					جمع	جنس و گروه های عمده شغلی
کارکنان فامیلی بدون مزد	مزد و حقوق بگیران	کارکنان مستقل	کارفرمایان	جمع		
17117	227126	393489	70119	707852	905041	<b>مرد و زن</b>
						قانونگذاران، مقامات عالی رتبه و
112	5148	3987	6079	15325	26943	مدیران .....
42	10994	4717	2439	18193	80181	متخصصان .....
187	11198	10281	2341	24006	44020	تکنسین ها و دستیاران .....
71	10501	1151	545	12268	35902	کارمندان امور اداری و دفتری .....
2071	21273	70773	12532	106649	121402	کارکنان خدماتی، فروشندگان .....
10281	10259	123843	11353	155735	162975	کارکنان ماهر کشاورزی، جنگلداری و شیلات .....
						صنعتگران و کارکنان مشاغل مربوط کارکنان ساختمانی و
2098	66054	86160	22289	176601	187565	استخراج .....
						متصدیان و مونتاژ کاران ماشین آلات و دستگاه ها و رانندگان
467	30562	65166	5794	101989	113343	وسایل نقلیه .....
1178	59572	24728	3689	89167	103564	کارگران ساده .....
611	1566	2683	3060	7919	29147	سایر و اظهار نشده .....

**E**

16-3- برآورد شاغلان 10 ساله و بیش تر بر حسب جنس، گروه های عمده شغلی و وضع شغلی : آبان 1385 \* (دنباله)

مزد و حقوق بگیران بخش عمومی	اظهار نشده	شرح
17865	179325	<b>مرد و زن</b>
437	11181	..... قانونگذاران، مقامات عالی رتبه و مدیران
1660	60328	..... متخصصان
689	19325	..... تکنسین ها و دستیاران
540	23094	..... کارمندان امور اداری و دفتری
1972	12782	..... کارکنان خدماتی، فروشندگان
4681	2559	..... کارکنان ماهر کشاورزی، جنگلداری و شیلات
3707	7257	..... صنعتگران و کارکنان مشاغل مربوط کارکنان ساختمانی و استخراج . متصدیان و مونتاژ کاران ماشین آلات و دستگاه ها و رانندگان وسایل
1957	9397	..... نقلیه
1810	12587	..... کارگران ساده
412	20816	..... سایر و اظهار نشده

**E**

3-16- برآورد شاغلان 10 ساله و بیش تر بر حسب جنس، گروه های عمده شغلی و وضع شغلی: آبان 1385\* (دنباله)

بخش خصوصی					جمع	جنس و گروه های عمده شغلی
کارکنان فامیلی بدون مزد	مزد و حقوق بگیران	کارکنان مستقل	کارفرمایان	جمع		
9065	201751	358476	65059	634350	786189	<b>مرد</b>
						قانونگذاران، مقامات عالی رتبه و مدیران .....
72	4440	3699	5741	13952	22624	.....
25	5703	3510	1964	11202	47195	متخصصان .....
117	8717	9536	2161	20531	35535	تکنسین ها و دستیاران .....
7	6742	940	478	8167	26901	کارمندان امور اداری و دفتری .....
1301	17634	60458	11390	90783	104285	کارکنان خدماتی، فروشندگان .....
						کارکنان ماهر کشاورزی، جنگلداری و شیلات .....
4651	9708	115834	10858	141050	146799	صنعتگران و کارکنان مشاغل مربوط کارکنان ساختمانی و استخراج .....
1441	62662	74148	21364	159615	169689	متصدیان و مونتاژ کاران ماشین آلات و دستگاه ها و رانندگان وسایل نقلیه .....
395	29701	64786	5765	100648	111860	.....
708	55196	23301	3572	82777	95761	کارگران ساده .....
349	1247	2265	1767	5627	25541	سایر و اظهار نشده .....

**E**

16-3- برآورد شاغلان 10 ساله و بیش تر بر حسب جنس، گروه های عمده شغلی و وضع شغلی: آبان 1385\* (دنباله)

مزد و حقوق بگیران بخش عمومی	اظهار نشده	شرح
13763	138076	<b>مرد</b>
354	8318	..... قانونگذاران، مقامات عالی رتبه و مدیران
819	35174	..... متخصصان
448	14557	..... تکنسین ها و دستیاران
358	18377	..... کارمندان امور اداری و دفتری
1657	11845	..... کارکنان خدماتی، فروشندگان
3245	2504	..... کارکنان ماهر کشاورزی، جنگلداری و شیلات
3119	6956	..... صنعتگران و کارکنان مشاغل مربوط کارکنان ساختمانی و استخراج . متصدیان و مونتاژ کاران ماشین آلات و دستگاه ها و رانندگان وسایل
1926	9287	..... نقلیه
1648	11335	..... کارگران ساده
191	19723	..... سایر و اظهار نشده

**E**

3-16- برآورد شاغلان 10 ساله و بیش تر بر حسب جنس، گروه های عمده شغلی و وضع شغلی: آبان 1385\* (دنباله)

بخش خصوصی					جمع	جنس و گروه های عمده شغلی
کارکنان فامیلی بدون مزد	مزد و حقوق بگیران	کارکنان مستقل	کارفرمایان	جمع		
8052	25376	35014	5060	73501	118852	زن
						قانونگذاران، مقامات عالی رتبه و مدیران .....
40	708	288	337	1373	4319	متخصصان .....
17	5291	1208	475	6991	32986	تکنسین ها و دستیاران .....
70	2480	746	180	3475	8485	کارمندان امور اداری و دفتری .....
64	3759	211	67	4101	9000	کارکنان خدماتی، فروشندگان .....
770	3639	10315	1142	15866	17117	کارکنان ماهر کشاورزی، جنگلداری و شیلات .....
5630	551	8009	495	14685	16177	صنعتگران و کارکنان مشاغل مربوط کارکنان ساختمانی و استخراج .....
657	3393	12012	925	16987	17875	متصدیان و مونتاژ کاران ماشین آلات و دستگاه ها و رانندگان وسایل نقلیه .....
72	861	380	29	1341	1483	کارگران ساده .....
470	4375	1427	117	6390	7804	سایر و اظهار نشده .....
262	319	418	1293	2292	3606	

**E**

16-3- برآورد شاغلان 10 ساله و بیش تر بر حسب جنس، گروه های عمده شغلی و وضع شغلی: آبان 1385\* (دنباله)

شرح	مزد و حقوق بگیران بخش عمومی	اظهار نشده
زن	41249	4102
قانونگذاران، مقامات عالی رتبه و مدیران .....	2862	84
متخصصان .....	25154	841
تکنسین ها و دستیاران .....	4768	241
کارمندان امور اداری و دفتری .....	4717	182
کارکنان خدماتی، فروشندگان .....	937	315
کارکنان ماهر کشاورزی، جنگلداری و شیلات .....	55	1436
صنعتگران و کارکنان مشاغل مربوط کارکنان ساختمانی و استخراج . متصدیان و مونتاژ کاران ماشین آلات و دستگاه ها و رانندگان وسایل نقلیه .....	301	588
.....	110	31
کارگران ساده .....	1252	162
سایر و اظهار نشده .....	1093	221

\*. اطلاعات سال 1385 به صورت برآورد می باشد.

مأخذ: مرکز آمار ایران.



3-17 - خانوارهای معمولی بر حسب جنس و وضع فعالیت سرپرست و تعداد افراد : آبان  
1385

4 نفر	3 نفر	2 نفر	1 نفر	جمع	جنس و وضع فعالیت سرپرست خانوار
224601	197886	119621	36798	775713	مرد و زن
194701	163963	79218	8295	610613	شاغل
3931	4141	2478	347	14029	بیکار
234	443	813	2240	3879	محصل
20073	22099	28658	19048	112747	دارای درآمد بدون کار
2244	3529	3926	4401	15872	خانه دار
2995	3341	4251	2312	16999	سایر
423	370	277	155	1574	اظهار نشده
217975	186365	105639	11713	713584	مرد
193182	161321	76630	6107	600594	شاغل
3890	4058	2368	255	13681	بیکار
201	364	631	1461	2794	محصل
17343	17060	21716	3062	80085	دارای درآمد بدون کار
89	132	255	71	600	خانه دار
2858	3088	3803	684	14433	سایر
412	342	236	73	1397	اظهار نشده
6626	11521	13982	25085	62129	زن
1519	2642	2588	2188	10019	شاغل
41	83	110	92	348	بیکار
33	79	182	779	1085	محصل
2730	5039	6942	15986	32662	دارای درآمد بدون کار
2155	3397	3671	4330	15272	خانه دار
137	253	448	1628	2566	سایر
11	28	41	82	177	اظهار نشده

3-17 - خانوارهای معمولی بر حسب جنس و وضع فعالیت سرپرست و تعداد افراد : آبان  
1385 (دنباله)

10 نفر و بیشتر	9 نفر	8 نفر	7 نفر	6 نفر	5 نفر	جنس و وضع فعالیت سرپرست خانوار
1210	2063	6307	17300	47854	122073	مرد و زن .....
943	1648	5049	14026	39267	103503	شاغل .....
15	33	100	285	813	1886	بیکار .....
0	2	4	5	43	95	محصل .....
184	273	852	2279	6101	13180	دارای درآمد بدون کار .....
15	29	69	145	445	1069	خانه دار .....
49	74	219	518	1095	2145	سایر .....
4	4	14	42	90	195	اظهار نشده .....
1175	2013	6130	16889	46609	119076	مرد .....
934	1641	5008	13914	38979	102878	شاغل .....
15	31	100	284	807	1873	بیکار .....
0	2	3	5	39	88	محصل .....
175	260	787	2138	5615	11929	دارای درآمد بدون کار .....
0	2	2	1	12	36	خانه دار .....
48	74	217	509	1069	2083	سایر .....
3	3	13	38	88	189	اظهار نشده .....
35	50	177	411	1245	2997	زن .....
9	7	41	112	288	625	شاغل .....
0	2	0	1	6	13	بیکار .....
0	0	1	0	4	7	محصل .....
9	13	65	141	486	1251	دارای درآمد بدون کار .....
15	27	67	144	433	1033	خانه دار .....
1	0	2	9	26	62	سایر .....
1	1	1	4	2	6	اظهار نشده .....

مأخذ : مرکز آمار ایران.

3-18 - شاغلان 10 ساله و بیش تر بر حسب جنس، گروه های عمده شغلی و سطح سواد :  
آبان 1385

پیش دانشگاهی	باسواد				جمع	جنس و گروه های عمده شغلی
	متوسطه	راهنمایی	ابتدایی	جمع		
7152	249207	205951	153346	796386	905041	<b>مرد و زن</b>
140	7406	2345	1634	26578	26943	قانونگذاران، مقامات عالی رتبه و مدیران
207	8668	759	393	80178	80181	متخصصان .....
333	19096	6041	2722	43725	44020	تکنسین ها و دستیاران .....
599	16506	3318	1556	35902	35902	کارمندان امور اداری و دفتری .....
1377	49673	27381	17584	114169	121402	کارکنان خدماتی، فروشندگان .....
						کارکنان ماهر کشاورزی، جنگلداری و
518	22933	27740	37262	102376	162975	شیلات .....
						صنعتگران و کارکنان مشاغل مربوط
1791	53648	69564	41440	177534	187565	کارکنان ساختمانی و استخراج .....
						متصدیان و مونتاژ کاران ماشین آلات و
726	39814	34913	22784	106607	113343	دستگاه ها و رانندگان وسایل نقلیه .....
630	21173	28982	25808	82532	103564	کارگران ساده .....
830	10291	4909	2163	26786	29147	سایر و اظهار نشده .....
4973	217227	192091	143067	691161	786190	<b>مرد</b>
109	6724	2289	1582	22274	22624	قانونگذاران، مقامات عالی رتبه و مدیران
85	4179	513	301	47195	47195	متخصصان .....
182	15864	5262	2456	35247	35535	تکنسین ها و دستیاران .....
281	12710	2871	1387	26901	26901	کارمندان امور اداری و دفتری .....
925	42666	23298	15541	98516	104285	کارکنان خدماتی، فروشندگان .....
						کارکنان ماهر کشاورزی، جنگلداری و
398	21753	25710	33959	94381	146799	شیلات .....
						صنعتگران و کارکنان مشاغل مربوط
1121	45017	65148	39413	160108	169689	کارکنان ساختمانی و استخراج .....
						متصدیان و مونتاژ کاران ماشین آلات و
726	39113	34681	22664	105274	111860	دستگاه ها و رانندگان وسایل نقلیه .....
588	20083	27759	23950	77475	95761	کارگران ساده .....
558	9118	4560	1814	23790	25541	سایر و اظهار نشده .....

E

3-18 - شاغلان 10 ساله و بیش تر بر حسب جنس، گروه های عمده شغلی و سطح سواد :  
آبان 1385 (دنباله)

باسواد					جمع	جنس و گروه های عمده شغلی
پیش دانشگاهی	متوسطه	راهنمایی	ابتدایی	جمع		
2179	31980	13859	10280	105225	118852	زن
31	682	55	51	4304	4319	قانونگذاران، مقامات عالی رتبه و مدیران
122	4489	246	92	32983	32986	متخصصان .....
151	3232	779	267	8478	8485	تکنسین ها و دستیاران .....
318	3796	446	170	9000	9000	کارمندان امور اداری و دفتری .....
452	7007	4083	2043	15653	17117	کارکنان خدماتی، فروشندگان .....
120	1180	2030	3303	7995	16177	کارکنان ماهر کشاورزی، جنگلداری و شیلات .....
670	8631	4415	2027	17425	17875	صنعتگران و کارکنان مشاغل مربوط کارکنان ساختمانی و استخراج .....
0	700	232	120	1334	1483	متصدیان و مونتاژ کاران ماشین آلات و دستگاه ها و رانندگان وسایل نقلیه .....
42	1090	1223	1858	5057	7804	کارگران ساده .....
273	1173	350	349	2996	3606	سایر و اظهار نشده .....

**E**

3-18 - شاغلان 10 ساله و بیش تر بر حسب جنس، گروه های عمده شغلی و سطح سواد :  
آبان 1385 (دنباله)

بی سواد	باسواد			جنس و گروه های عمده شغلی
	سایر دوره های تحصیلی، دوره تحصیلی نامشخص و اظهار نشده	سوادآموزی و بزرگسالان	عالی	
108656	16597	15335	148798	<b>مرد و زن</b>
365	325	126	14603	قانونگذاران، مقامات عالی رتبه و مدیران
3	495	39	69618	متخصصان .....
295	819	169	14545	تکنسین ها و دستیاران .....
0	774	137	13012	کارمندان امور اداری و دفتری .....
7234	2997	1660	13496	کارکنان خدماتی، فروشندگان .....
60599	4436	5826	3660	کارکنان ماهر کشاورزی، جنگلداری و شیلات .....
10031	2406	2759	5925	صنعتگران و کارکنان مشاغل مربوط کارکنان ساختمانی و استخراج .....
6736	2121	1710	4540	متصدیان و مونتاژ کاران ماشین آلات و دستگاه ها و رانندگان وسایل نقلیه .....
21033	1286	2798	1855	کارگران ساده .....
2361	936	111	7545	سایر و اظهار نشده .....
95029	15018	12575	106207	<b>مرد</b>
350	309	126	11134	قانونگذاران، مقامات عالی رتبه و مدیران
0	285	19	41813	متخصصان .....
288	690	146	10647	تکنسین ها و دستیاران .....
0	563	130	8960	کارمندان امور اداری و دفتری .....
5769	2608	1209	12268	کارکنان خدماتی، فروشندگان .....
52417	4292	4714	3556	کارکنان ماهر کشاورزی، جنگلداری و شیلات .....
9581	2156	2345	4907	صنعتگران و کارکنان مشاغل مربوط کارکنان ساختمانی و استخراج .....
6587	2065	1664	4359	متصدیان و مونتاژ کاران ماشین آلات و دستگاه ها و رانندگان وسایل نقلیه .....
18286	1227	2138	1730	کارگران ساده .....
1751	823	84	6833	سایر و اظهار نشده .....

**E**

3-18 - شاغلان 10 ساله و بیش تر بر حسب جنس، گروه های عمده شغلی و سطح سواد :  
آبان 1385 (دنباله)

بی سواد	پاسواد		عالی	جنس و گروه های عمده شغلی
	سایر دوره های تحصیلی، دوره تحصیلی نامشخص و اظهار نشده	سوادآموزی و بزرگسالان		
13626	1579	2759	42590	زن
15	16	0	3469	قانونگذاران، مقامات عالی رتبه و مدیران
3	210	20	27804	متخصصان .....
6	130	23	3897	تکنسین ها و دستیاران .....
0	211	7	4052	کارمندان امور اداری و دفتری .....
1464	389	451	1228	کارکنان خدماتی، فروشندگان .....
				کارکنان ماهر کشاورزی، جنگلداری و
8182	144	1112	104	شیلات .....
				صنعتگران و کارکنان مشاغل مربوط
450	250	414	1018	کارکنان ساختمانی و استخراج .....
				متصدیان و مونتاژ کاران ماشین آلات و
149	56	45	181	دستگاه ها و رانندگان وسایل نقلیه .....
2747	60	661	124	کارگران ساده .....
610	113	26	713	سایر و اظهار نشده .....

مأخذ: مرکز آمار ایران.

3-19- شاخص های عمده نیروی کار در جمعیت 10 ساله و بیشتر بر حسب جنس در نقاط شهری و روستایی (درصد)

شرح	نرخ مشارکت اقتصادی	نرخ بیکاری	نرخ بیکاری جوانان 15-24 ساله	سهم اشتغال ناقص	سهم اشتغال در بخش های عمده فعالیت اقتصادی		
					کشاورزی	صنعت	خدمات
<b>کل استان</b>							
<b>مرد و زن</b>							
..... 1386	41/5	7/7	21/3	4/3	28/5	28	43/5
..... 1387	36/6	7/4	20/8	6/1	24/3	29/9	45/8
..... 1388	36/7	8/1	23/9	9/9	22/7	30/2	47/2
..... 1389	38/5	11/7	31/1	9/3	21/1	29/9	49/0
<b>مرد</b>							
..... 1386	66/8	5/5	16/1	4/2	25/5	30/8	43/7
..... 1387	62/2	5/5	15/2	6/3	23/8	32	44/1
..... 1388	61/9	5/7	17/2	10/6	22/3	33/2	44/5
..... 1389	63/2	8/1	23/0	9/9	20/3	32/3	47/4
<b>زن</b>							
..... 1386	16	16/9	39/4	4/8	42/9	14/5	42/6
..... 1387	10/5	19/2	47/4	5/1	27/6	15	57/4
..... 1388	11/3	21/2	54/5	5/6	24/8	10/4	64/7
..... 1389	13/1	29/6	63/7	5/2	26/4	14/1	59/5
<b>نقاط شهری</b>							
<b>مرد و زن</b>							
..... 1386	38/3	10/3	27/1	3/1	9/5	31/3	59/2
..... 1387	34/5	9/9	26/1	4/6	8/7	31/4	59/9
..... 1388	35/5	9/4	29/4	8/4	6/2	31/9	61/8
..... 1389	37/8	13/8	37/7	8/4	5/7	30/8	63/5
<b>مرد</b>							
..... 1386	61/7	6/7	18/8	2/9	9/1	33/7	57/2
..... 1387	57/2	6/9	17/9	4/4	9/4	33/7	56/9
..... 1388	58/8	6/5	21/1	8/8	6/3	35/4	58/3
..... 1389	60/7	8/9	25/8	8/7	6/0	33/1	60/9

**E**

## 3-19- شاخص های عمده نیروی کار در جمعیت 10 ساله و بیشتر بر حسب جنس در نقاط شهری و روستایی (دنباله)

شرح	نرخ مشارکت اقتصادی	نرخ بیکاری	نرخ بیکاری جوانان 15-24 ساله	سهام اشتغال ناقص	سهام اشتغال در بخش های عمده فعالیت اقتصادی		
					کشاورزی	صنعت	خدمات
زن							
..... 1386	14/6	25/6	50/7	4/5	11/5	18/7	69/8
..... 1387	11/1	26/2	51/8	5/9	3/8	15/8	80/4
..... 1388	12/2	23/7	55/5	5/7	5/7	11/1	83/2
..... 1389	14/4	35/2	69/7	7/0	3/8	16/8	79/5
نقاط روستایی							
مرد و زن							
..... 1386	45/1	5/3	16/5	5/2	45/1	25	29/8
..... 1387	38/9	5	16/3	7/6	38/8	28/6	32/6
..... 1388	38/1	6/5	18/6	11/7	41/2	28/2	30/6
..... 1389	39/4	9/2	24/4	10/2	39/2	28/8	32/0
مرد							
..... 1386	72/4	4/5	14	5/3	40/4	28/1	31/5
..... 1387	67/8	4/2	13/2	8/1	37/1	30/5	32/4
..... 1388	65/9	4/9	13/9	12/5	39/9	30/7	29/4
..... 1389	66/4	7/3	20/6	11/3	36/7	31/5	31/9
زن							
..... 1386	17/5	9	26/9	4/9	66/2	11/4	22/4
..... 1387	9/8	10/6	39/6	4/4	51/9	14/2	33/9
..... 1388	10/1	17/3	52/6	5/5	51/5	9/5	38/9
..... 1389	11/5	20/4	50/5	2/9	56/5	10/5	33/0

مأخذ: مرکز آمار ایران. (رپ) - نتایج طرح آمارگیری از نیروی کار.



20-3- کارکنان دولت بر حسب وضعیت استخدامی : 1389

نام دستگاه (1)	جمع	رسمی	غیر رسمی (پیمانی)
..... 1380	66752	65101	1651
..... 1385	57770	55214	2556
..... 1386	57912	55458	2454
..... 1387	60149	55945	4204
..... 1388	53415	49885	3530
..... 1389	52887	49357	3530
..... استانداری	695	487	208
..... اداره کل ثبت احوال	226	155	71
..... اداره کل زندانها و اقدامات تأمینی	405	187	218
..... اداره کل ثبت اسناد و املاک	461	207	254
..... اداره کل اوقاف و امور خیریه	106	87	19
..... سازمان امور اقتصادی و دارایی	102	84	18
..... اداره کل امور مالیاتی	789	660	129
..... اداره کل کار و امور اجتماعی	125	69	56
..... مدیریت هواشناسی	57	28	29
..... اداره کل فرهنگ و ارشاد اسلامی	134	100	34
..... سازمان تبلیغات اسلامی	113	59	54
..... اداره کل نوسازی و توسعه و تجهیز مدارس	44	32	12
..... سازمان آموزش و پرورش	43162	42065	1097
..... اداره کل تربیت بدنی	195	153	42
..... اداره کل بهزیستی	743	642	101
..... بنیاد شهید انقلاب اسلامی	402	367	35
..... سازمان مسکن و شهرسازی	105	77	28

**E**

## 20-3- کارکنان دولت بر حسب وضعیت استخدامی : 1389 ( دنباله )

نام دستگاه (1)	جمع	رسمی	غیر رسمی (پیمانی)
سازمان جهاد کشاورزی .....	1783	1495	288
اداره کل دامپزشکی .....	385	325	60
اداره کل منابع طبیعی ساری .....	592	444	148
اداره کل منابع طبیعی نوشهر .....	449	302	147
مجتمع آموزشی کلارآباد .....	7	5	2
اداره کل حفاظت محیط زیست .....	252	168	84
سازمان صنایع .....	60	50	10
اداره کل استاندارد و تحقیقات صنعتی .....	36	30	6
سازمان بازرگانی .....	183	163	20
اداره کل راه و ترابری .....	291	260	31
شرکت آب و فاضلاب روستایی .....	171	150	21
اداره کل تعاون .....	59	50	9
سازمان میراث فرهنگی .....	67	57	10
پایگاه منطقه ای انتقال خون .....	91	67	24
اداره کل گمرکات .....	118	92	26
مرکز پزشکی قانونی .....	61	39	22
اداره کل شیلات .....	392	181	211
اداره کل بازرسی .....	15	14	1
حوزه هنری .....	11	6	5

(1) - شامل دستگاه هایی هستند که از بودجه دولت استفاده می کنند، به غیر از سازمان آموزش و پرورش و بنیاد شهید انقلاب اسلامی که بودجه آنها کشوری شده است.  
 مأخذ: دفتر منابع انسانی و تحول اداری استانداری مازندران.

21-3- کارکنان دولت بر حسب مدرک تحصیلی : 1389

دکتر فوق لیسانس	لیسانس	فوق دیپلم و دیپلم	کمتر از دیپلم	بی سواد تا مقطع ابتدایی	جمع	نام دستگاه (1)
1059	25339	32655	6601	1088	66752	..... 1380
2657	28636	22718	3759	×	57770	..... 1385
2673	28601	22437	3931	×	57912	..... 1386
2668	29261	24051	4169	×	60149	..... 1387
3430	27749	17167	5069	0	53415	..... 1388
3434	27525	16344	5584	0	52887	..... 1389
108	322	236	29	0	695	..... استانداری
1	110	105	10	0	226	..... اداره کل ثبت احوال
7	230	165	3	0	405	..... اداره کل زندانها و اقدامات تأمینی
6	220	213	22	0	461	..... اداره کل ثبت اسناد و املاک
2	40	52	12	0	106	..... اداره کل اوقاف و امور خیریه
18	72	12	0	0	102	..... سازمان امور اقتصادی و دارایی
28	465	270	26	0	789	..... اداره کل امور مالیاتی
6	70	34	15	0	125	..... اداره کل کار و امور اجتماعی
5	30	22	0	0	57	..... مدیریت هواشناسی
17	81	30	6	0	134	..... اداره کل فرهنگ و ارشاد اسلامی
5	75	28	5	0	113	..... سازمان تبلیغات اسلامی
3	27	11	3	0	44	..... اداره کل نوسازی و توسعه و تجهیز ..... مدارس
2692	23658	12495	4317	0	43162	..... اداره کل آموزش و پرورش
1	73	74	47	0	195	..... اداره کل تربیت بدنی
61	215	267	200	0	743	..... اداره کل بهزیستی
43	114	215	30	0	402	..... بنیاد شهید انقلاب اسلامی
19	40	41	5	0	105	..... سازمان مسکن و شهرسازی

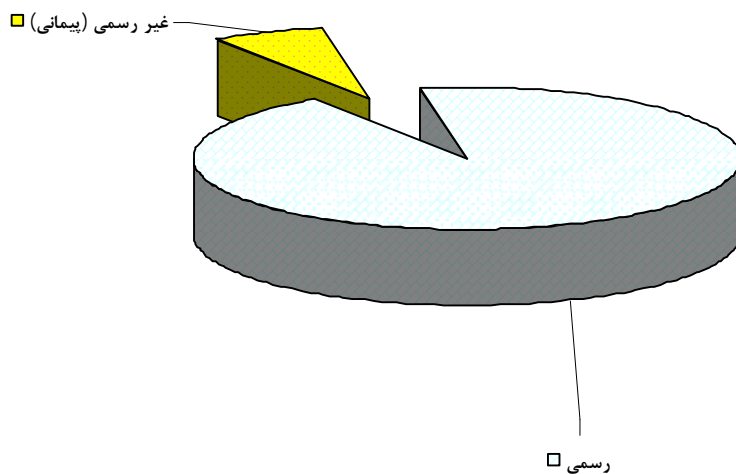
**E**

## 21-3- کارکنان دولت بر حسب مدرک تحصیلی : 1389 (دنباله)

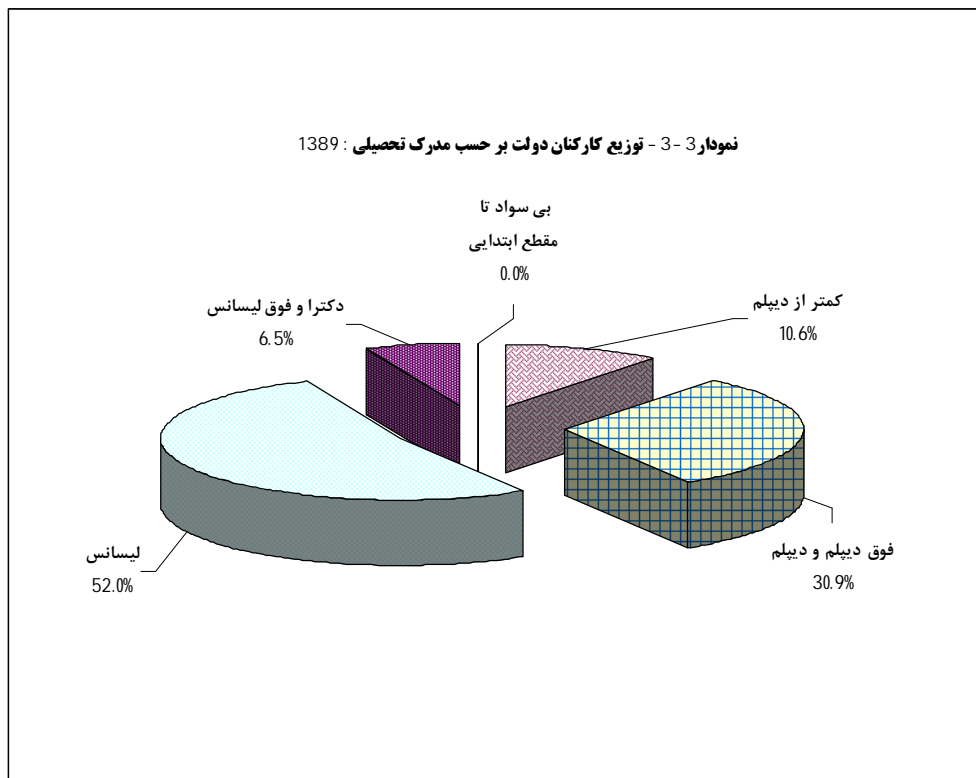
فوق لیسانس و دکتر	لیسانس	فوق دیپلم دیپلم	کمتر از دیپلم	بی سواد تا مقطع ابتدایی	جمع	نام دستگاه (1)
95	620	700	368	0	1783	سازمان جهاد کشاورزی .....
89	27	220	49	0	385	اداره کل دامپزشکی .....
59	190	290	53	0	592	اداره کل منابع طبیعی ساری .....
40	150	181	78	0	449	اداره کل منابع طبیعی نوشهر .....
1	1	4	1	0	7	مجتمع آموزشی کلارآباد .....
14	91	95	52	0	252	اداره کل حفاظت محیط زیست .....
3	36	17	4	0	60	سازمان صنایع .....
6	25	3	2	0	36	اداره کل استاندارد و تحقیقات صنعتی .....
7	94	82	0	0	183	سازمان بازرگانی .....
6	99	95	91	0	291	اداره کل راه و ترابری .....
5	60	75	31	0	171	شرکت آب و فاضلاب روستایی .....
2	47	9	1	0	59	اداره کل تعاون .....
11	32	24	0	0	67	سازمان میراث فرهنگی .....
15	25	46	5	0	91	پایگاه منطقه ای انتقال خون .....
2	72	43	1	0	118	اداره کل گمرکات .....
1	11	3	0	0	15	اداره کل بازرسی .....
26	87	170	109	0	392	اداره کل شیلات .....
0	4	4	3	0	11	حوزه هنری .....
30	12	13	6	0	61	مرکز پزشکی قانون .....

1- شامل دستگاه هایی هستند که از بودجه دولت استفاده می کنند، به غیر از سازمان آموزش و پرورش و بنیاد شهید انقلاب اسلامی که بودجه آنها کشوری شده است.  
 مأخذ: دفتر منابع انسانی و تحول اداری استانداری مازندران.

نمودار 2-3 - توزیع کارکنان دولت بر حسب وضعیت استخدامی : 1389



(مبنا : جدول 20-3)



(مبنا : جدول 21-3)

22-3- فرصتهای شغلی اعلام شده ، متقاضیان کار ثبت نام شده و به کار گمارده شدگان

از طریق مراکز کاربایی غیردولتی

به کار گمارده شدگان			متقاضیان کار			تعداد فرصتهای شغلی	سال و شهرستان
زن	مرد	مرد وزن	زن	مرد	مرد وزن		
1249	4831	6080	10635	24815	35450	922	1380
1377	3074	4451	18056	25745	43801	8816	1385
3820	10295	14115	18886	35890	54776	15113	1386
6489	17334	23823	20915	33415	54330	31112	1387
5319	14018	19337	17649	31622	49271	27451	1388
4541	11011	15552	17077	26843	43920	25129	1389
898	3171	4069	2977	8254	11231	6200	آمل
564	1343	1907	2364	3414	5778	2649	بابل
297	554	851	1552	954	2506	1970	بابلسر
186	556	742	911	1808	2719	742	بهشهر
127	302	429	977	979	1956	429	تنکابن
41	198	239	169	404	573	295	جویبار
220	184	404	621	638	1259	734	چالوس
76	145	221	76	145	221	221	رامسر
999	1802	2801	3948	3498	7446	6127	ساری
221	934	1155	389	1508	1897	1155	سوادکوه
...	...	...	...	...	...	...	عباس آباد
...	...	...	...	...	...	...	فریدونکنار
339	738	1077	1853	2642	4495	1996	قائمشهر
...	...	...	...	...	...	...	گلوگاه
416	655	1071	709	1311	2020	1444	محمودآباد
55	248	303	333	829	1162	884	نکا
102	181	283	198	459	657	283	نور
-	-	-	-	-	-	-	نوشهر

مأخذ: اداره کل کار و امور اجتماعی استان مازندران.

23-3 - متقاضیان کار ثبت نام شده بر حسب سن

سال و شهرستان	جمع	15-24 ساله	25-34 ساله	35-44 ساله	45-54 ساله	55ساله و بیشتر
..... 1380	35450	15663	15176	3675	776	437
..... 1385	43801	18749	18231	4991	1680	150
..... 1386	54776	15118	25555	5718	7167	1218
..... 1387	54330	22979	22655	6086	2104	506
..... 1388	49271	20628	22047	4852	1437	307
..... 1389	43920	16890	20745	4779	1288	218
..... آمل	11231	4142	5566	1122	319	82
..... بابل	5778	2042	2627	878	215	16
..... بابلسر	2506	1233	1000	182	75	16
..... بهشهر	2719	991	1240	390	91	7
..... تنکابن	1956	887	890	150	29	0
..... جویبار	573	178	306	69	19	1
..... چالوس	1259	476	614	116	44	9
..... رامسر	221	67	58	73	23	0
..... ساری	7446	2916	3579	704	197	50
..... سوادکوه	1897	744	882	219	44	8
..... عباس آباد	...	...	...	...	...	...
..... فریدونکنار	...	...	...	...	...	...
..... قائمشهر	4495	1801	2239	347	100	8
..... گلوگاه	...	...	...	...	...	...
..... محمودآباد	2020	745	888	284	90	13
..... نکا	1162	405	549	179	24	5
..... نور	657	263	307	66	18	3
..... نوشهر	-	-	-	-	-	-

مأخذ: اداره کل کار و امور اجتماعی استان مازندران.



24-3- متقاضیان کار ثبت نام شده بر حسب وضع سواد

پایان دوره راهنمایی	پایان دوره ابتدایی	می تواند بخواند و بنویسد	جمع	سال و شهرستان
7254	5109	507	35450	..... 1380
7544	4560	1167	43801	..... 1385
6662	7199	2397	54776	..... 1386
10001	5145	1138	54330	..... 1387
8664	4745	1032	49271	..... 1388
7006	3243	898	43920	..... 1389
2050	1209	108	11231	..... آمل
901	431	14	5778	..... بابل
533	209	8	2506	..... بابلسر
316	151	433	2719	..... بهشهر
271	70	7	1956	..... تنکابن
128	56	0	573	..... جویبار
194	65	0	1259	..... چالوس
68	0	0	221	..... رامسر
412	310	203	7446	..... ساری
410	140	25	1897	..... سوادکوه
...	...	...	...	..... عباس آباد
...	...	...	...	..... فریدونکنار
850	183	24	4495	..... قائمشهر
...	...	...	...	..... گلوگاه
621	288	30	2020	..... محمودآباد
162	59	46	1162	..... نکا
90	72	0	657	..... نور
-	-	-	-	..... نوشهر

**E**

24-3- متقاضیان کار ثبت نام شده بر حسب وضع سواد (دنباله)

بیسواد	فوق لیسانس و بالاتر	لیسانس	فوق دیپلم	دیپلم	سال و شهرستان
464	131	4664	1746	15575	1380
396	90	7761	5871	16412	1385
1583	453	10639	8257	17586	1386
684	229	10570	7497	19066	1387
646	1024	10273	7318	15569	1388
484	451	10826	6607	14405	1389
227	85	2330	1408	3814	آمل
72	64	1633	1009	1654	بابل
21	27	530	280	898	بابلسر
9	22	605	339	844	بهشهر
6	37	722	288	555	تنکابن
1	3	152	68	165	جویبار
0	15	422	220	343	چالوس
0	0	46	15	92	رامسر
43	99	2275	1420	2684	ساری
20	9	365	211	717	سوادکوه
...	...	...	...	...	عباس آباد
...	...	...	...	...	فریدونکنار
17	47	1030	605	1739	قائمشهر
...	...	...	...	...	گلوگاه
48	15	356	204	458	محمودآباد
15	16	133	463	268	نکا
5	12	227	77	174	نور
-	-	-	-	-	نوشهر

مأخذ: اداره کل کار و امور اجتماعی استان مازندران.

25-3 - افراد به کار گمارده شده بر حسب وضع سواد

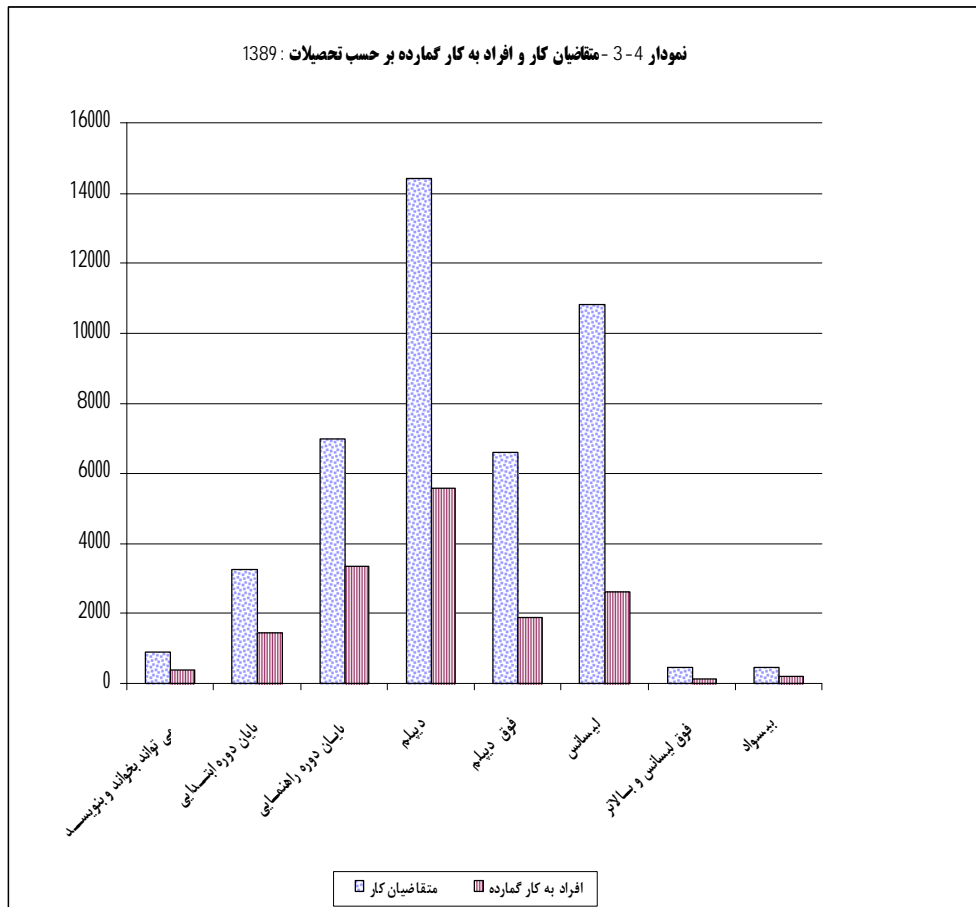
پایان دوره راهنمایی	پایان دوره ابتدایی	می تواند بخواند و بنویسد	جمع	سال و شهرستان
1312	1048	93	6080	..... 1380
990	550	97	4451	..... 1385
1516	1058	178	14115	..... 1386
5623	2938	615	23823	..... 1387
4545	1878	514	19337	..... 1388
3341	1449	374	15552	..... 1389
953	500	46	4069	..... آمل
452	201	5	1907	..... بابل
181	76	0	851	..... بابلسر
101	49	171	742	..... بهشهر
111	28	1	429	..... تنکابن
84	21	0	239	..... جویبار
93	27	0	404	..... چالوس
68	0	0	221	..... رامسر
200	209	110	2801	..... ساری
273	106	18	1155	..... سوادکوه
...	...	...	...	..... عباس آباد
...	...	...	...	..... فریدونکنار
308	48	10	1077	..... قائمشهر
...	...	...	...	..... گلوگاه
390	122	9	1071	..... محمودآباد
68	31	3	303	..... نکا
59	31	1	283	..... نور
-	-	-	-	..... نوشهر

**E**

25- 3- افراد به کار گمارده شده بر حسب وضع سواد (دنباله)

بیسواد	فوق لیسانس وبالاتر	لیسانس	فوق دیپلم	دیپلم	سال و شهرستان
61	9	678	259	2611	..... 1380
38	24	478	417	1857	..... 1385
303	115	3167	2893	4885	..... 1386
312	83	3040	2149	9063	..... 1387
335	783	2659	2140	6483	..... 1388
200	110	2625	1884	5569	..... 1389
91	20	588	392	1479	..... آمل
23	17	373	197	639	..... بابل
8	9	139	87	351	..... بابلسر
4	3	91	273	50	..... بهشهر
0	6	73	47	163	..... تنکابن
1	2	35	23	73	..... جویبار
0	0	76	74	134	..... چالوس
0	0	46	15	92	..... رامسر
21	25	606	405	1225	..... ساری
16	7	162	102	471	..... سوادکوه
...	...	...	...	...	..... عباس آباد
...	...	...	...	...	..... فریدونکنار
9	5	166	120	411	..... قائمشهر
...	...	...	...	...	..... گلوگاه
19	7	143	103	278	..... محمودآباد
5	4	48	27	117	..... نکا
3	5	79	19	86	..... نور
-	-	-	-	-	..... نوشهر

مأخذ: اداره کل کار و امور اجتماعی استان مازندران.



(مبنا: جداول 3-24 و 3-25)

26-3- افراد به کار گمارده شده بر حسب بخشهای دولتی ، خصوصی ، تعاونی در کاربایی های غیردولتی

سال و شهرستان	جمع	دولتی	خصوصی	تعاونی	اظهار نشده
..... 1380	6080	2969	1705	71	1335
..... 1385	4451	19	4395	37	-
..... 1386	14115	224	13399	492	-
..... 1387	23823	105	23198	520	-
..... 1388	19337	1314	17592	431	0
..... 1389	15552	17	15298	237	0
..... آمل	4069	3	4018	48	0
..... بابل	1907	0	1907	0	0
..... بابلسر	851	0	851	0	0
..... بهشهر	742	0	724	18	0
..... تنکابن	429	0	423	6	0
..... جویبار	239	0	221	18	0
..... چالوس	404	0	404	0	0
..... رامسر	221	0	221	0	0
..... ساری	2801	0	2801	0	0
..... سوادکوه	1155	0	1103	52	0
..... عباس آباد	...	...	...	...	...
..... فریدونکنار	...	...	...	...	...
..... قائمشهر	1077	0	1069	8	0
..... گلوگاه	...	...	...	...	...
..... محمودآباد	1071	14	1044	13	0
..... نکا	303	0	288	15	0
..... نور	283	0	224	59	0
..... نوشهر	-	-	-	-	-

مأخذ: اداره کل کار و امور اجتماعی استان مازندران.