


## فصل چهارم :



کشاورزی ، جنگلداری و شیلات

4-1- بهره برداران کشاورزی بر حسب نوع بهره بردار و شهرستان : 1382

شهرستان	جمع	خانوار معمولی ساکن	بهره بردار غیر ساکن	خانوار معمولی غیر ساکن	شرکت رسمی / موسسه عمومی
کل استان .....	336532	272693	63394	1	444
آمل .....	35227	27739	7454	0	34
بابل .....	60179	51250	8894	0	35
بهشهر .....	19007	16347	2633	0	27
تنکابن .....	22824	18523	4230	0	71
رامسر .....	9797	7613	2155	0	29
ساری .....	53447	39245	14115	0	87
سوادکوه .....	11572	8800	2763	0	9
قائم شهر .....	30546	23090	7430	1	25
نور .....	14590	12368	2205	0	17
نوشهر .....	11415	9207	2170	0	38
بابلسر .....	20084	17210	2838	0	36
محمودآباد .....	13200	11263	1922	0	15
نکا .....	12427	10712	1709	0	6
چالوس .....	9187	8075	1104	0	8
جویبار .....	13029	11250	1772	0	7

مأخذ : مرکز آمار ایران. (ر.پ)

2-4- بهره برداری های کشاورزی بر حسب نوع بهره بردار و شهرستان : 1382

بهره بردار غیرساکن		خانوار معمولی ساکن		جمع		شهرستان
بی زمین	کل	بی زمین	کل	بی زمین	کل	
621	63394	49180	272693	49844	336532	کل استان .....
117	7454	6246	27739	6371	35227	آمل .....
55	8894	10613	51250	10673	60179	بابل .....
54	2633	2179	16347	2240	19007	بهشهر .....
46	4230	1456	18523	1503	22824	تنکابن .....
26	2155	993	7613	1021	9797	رامسر .....
69	14115	4504	39245	4576	53447	ساری .....
61	2763	2230	8800	2293	11572	سوادکوه .....
18	7430	6002	23090	6022	30546	قائم شهر .....
56	2205	2370	12368	2429	14590	نور .....
17	2170	1525	9207	1542	11415	نوشهر .....
5	2838	3530	17210	3538	20084	بابلسر .....
12	1922	1369	11263	1386	13200	محمودآباد .....
37	1709	1323	10712	1360	12427	نکا .....
35	1104	2007	8075	2043	9187	چالوس .....
13	1772	2834	11250	2848	13029	جویبار .....

**E**

2-4- بهره برداری های کشاورزی بر حسب نوع بهره بردار و شهرستان : 1382 (دنباله)

شرکت رسمی یا مؤسسه عمومی		خانوار معمولی غیرساکن		شهرستان
بی زمین	کل	بی زمین	کل	
42	444	1	1	کل استان .....
8	34	0	0	آمل .....
5	35	0	0	بابل .....
7	27	0	0	بهشهر .....
1	71	0	0	تنکابن .....
2	29	0	0	رامسر .....
3	87	0	0	ساری .....
2	9	0	0	سوادکوه .....
1	25	1	1	قائم شهر .....
3	17	0	0	نور .....
0	38	0	0	نوشهر .....
3	36	0	0	بابلسر .....
5	15	0	0	محمودآباد .....
0	6	0	0	نکا .....
1	8	0	0	چالوس .....
1	7	0	0	جویبار .....

مأخذ : مرکز آمار ایران. (رپ)

3-4- بهره برداری های کشاورزی بر حسب نوع فعالیت و شهرستان : 1382

پرورش طیور خانگی	تولید گلخانه ای	باغداری	زراعت	شهرستان
213605	2394	206425	230948	کل استان .....
24411	590	19746	25202	آمل .....
45454	90	41167	40417	بابل .....
9034	34	10789	15206	بهشهر .....
10826	519	18413	10564	تنکابن .....
5442	76	8350	3513	رامسر .....
28608	59	29569	41831	ساری .....
7266	8	5926	7589	سوادکوه .....
19787	37	19510	17570	قائم شهر .....
10126	39	7792	10607	نور .....
6176	39	6753	7201	نوشهر .....
13969	118	11061	14492	بابلسر .....
9402	627	8440	11550	محمودآباد .....
7455	47	7003	10810	نکا .....
5558	69	5128	4878	چالوس .....
10094	43	6778	9518	جویبار .....

**E**

3-4- بهره برداری های کشاورزی بر حسب نوع فعالیت و شهرستان : 1382 (دنباله)

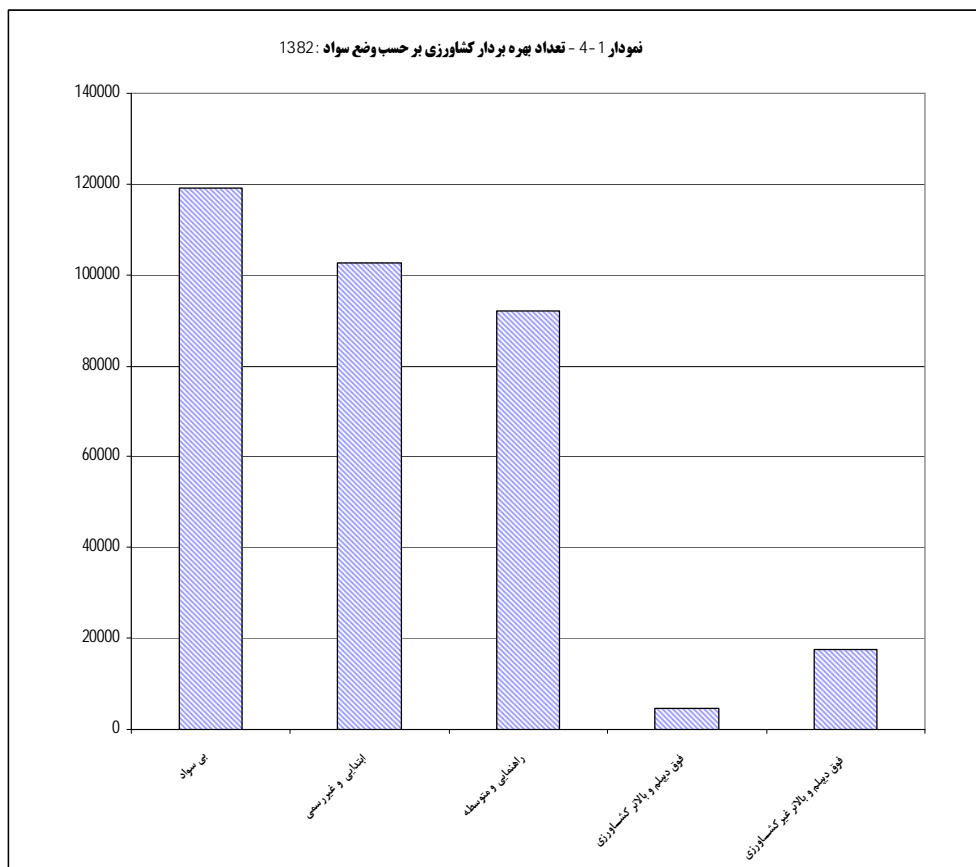
پرورش زنبور عسل	پرورش دام بزرگ	پرورش دام کوچک	پرورش کرم ابریشم	شهرستان
4092	67175	35458	6612	کل استان .....
163	7611	2821	2	آمل .....
561	15118	4182	3432	بابل .....
449	3728	4586	0	بهشهر .....
208	4167	782	353	تنکابن .....
349	1840	782	870	رامسر .....
617	9807	8403	11	ساری .....
387	3918	1641	1200	سوادکوه .....
154	3982	2326	673	قائم شهر .....
333	4255	1699	1	نور .....
208	3091	1155	2	نوشهر .....
36	1273	738	2	بابلسر .....
4	1456	239	0	محمودآباد .....
340	2976	3521	61	نکا .....
211	2730	785	6	چالوس .....
74	1227	1801	0	جویبار .....

مأخذ : مرکز آمار ایران. (رپ)

4-4- بهره برداری های کشاورزی بر حسب وضع سواد و سن بهره بردار : 1382

باسوادان بر حسب مدرک تحصیلی				بی سوادان	جمع	گروه سنی بهره بردار
فوق دیپلم و بالاتر غیرکشاورزی	فوق دیپلم و بالاتر کشاورزی	راهنمایی و متوسطه	ابتدایی و غیررسمی			
17647	4559	92145	102557	119180	336088	جمع .....
0	0	27	20	7	54	کمتر از 15 ساله .....
13	2	483	107	22	626	15-19 ساله .....
208	86	2933	946	160	4332	20-24 ساله .....
1060	291	8571	4340	655	14917	25-29 ساله .....
2068	524	14201	10502	1910	29205	30-34 ساله .....
2701	724	18304	13065	3354	38148	35-39 ساله .....
3602	903	20313	15049	7282	47149	40-44 ساله .....
3464	868	12721	15638	10024	42716	45-49 ساله .....
2032	549	7059	15320	15905	40866	50-54 ساله .....
894	242	3099	9062	12615	25912	55-59 ساله .....
747	185	2323	7756	19933	30944	60-64 ساله .....
398	98	1048	4609	15299	21451	65-69 ساله .....
269	48	679	3574	17834	22403	70-74 ساله .....
94	15	213	1454	7112	8887	75-79 ساله .....
97	25	173	1116	7068	8479	80 ساله و بیشتر .....

مأخذ : مرکز آمار ایران. (ر.پ)



(مبنا: جدول 4-4)



4-5- بهره برداری های کشاورزی بر حسب وضع سواد بهره بردار و شهرستان : 1382

باسوادان بر حسب مدرک تحصیلی				بی سوادان	جمع	گروه سنی بهره بردار
غیر کشاورزی	فوق دیپلم و بالاتر	راهنمایی و متوسطه	ابتدایی و غیررسمی			
17647	4559	92145	102557	119180	336088	کل استان .....
1424	318	9093	12563	11796	35193	آمل .....
2540	949	14301	17733	24621	60144	بابل .....
1136	196	4976	5657	7015	18980	بهبهر .....
1566	619	7506	6315	6749	22753	تنکابن .....
721	160	3036	2648	3203	9768	رامسر .....
2657	655	15091	15990	18967	53360	ساری .....
726	49	2905	3278	4606	11563	سوادکوه .....
1768	235	10319	8657	9543	30521	قائم شهر .....
903	222	3401	4843	5204	14573	نور .....
715	233	2504	3513	4413	11377	نوشهر .....
931	216	5850	6518	6533	20048	بابلسر .....
658	220	3605	4936	3767	13185	محمودآباد .....
441	111	2651	4289	4929	12421	نکا .....
631	234	2870	2342	3102	9179	چالوس .....
831	145	4038	3275	4733	13022	جویبار .....

مأخذ : مرکز آمار ایران. (ر.پ)

## 6-4- مساحت اراضی کشاورزی بهره برداری های با زمین بر حسب وسعت : 1382

اراضی زراعی				جمع کل		وسعت اراضی کشاورزی
زیر کشت		جمع		مساحت	تعداد بهره برداری	
مساحت	تعداد بهره برداری	مساحت	تعداد بهره برداری			
273471	224313	295808	226900	360657	375789	جمع کل .....
45438	119514	46222	120758	63404	209141	جمع کمتر از 1 هکتار .....
325	9088	335	9252	1103	28055	کمتر از 1/0 هکتار .....
988	8861	1018	9063	2323	21229	0/1 تا کمتر از 0/2 هکتار .....
12667	45660	12887	46127	18868	75167	0/2 تا کمتر از 0/5 هکتار .....
31458	55905	31982	56316	41109	84690	0/5 تا کمتر از 1 هکتار .....
151632	94596	160360	95742	191188	147698	جمع 1 تا کمتر از 5 هکتار .....
61648	56139	63592	56716	77224	85795	1 تا کمتر از 2 هکتار .....
43372	22739	45845	23049	54229	35892	2 تا کمتر از 3 هکتار .....
28474	10474	30724	10637	36039	17098	3 تا کمتر از 4 هکتار .....
18138	5244	20200	5341	23696	8913	4 تا کمتر از 5 هکتار .....
57155	9688	67676	9873	80497	17935	جمع 5 تا کمتر از 20 هکتار .....
27768	6044	32133	6167	37921	10754	5 تا کمتر از 7/5 هکتار .....
9998	1568	11792	1591	14004	3029	7/5 تا کمتر از 10 هکتار .....
13566	1594	16731	1623	20165	3184	10 تا کمتر از 15 هکتار .....
5823	483	7020	493	8407	969	15 تا کمتر از 20 هکتار .....
8817	435	10197	441	12585	858	جمع 20 تا کمتر از 50 هکتار .....
3690	240	4403	243	5598	477	20 تا کمتر از 25 هکتار .....
3133	134	3501	137	4183	263	25 تا کمتر از 35 هکتار .....
1994	61	2293	61	2803	117	35 تا کمتر از 50 هکتار .....
10430	81	11353	85	12984	158	جمع 50 هکتار و بیش تر .....
3043	57	3405	60	4293	111	50 تا کمتر از 100 هکتار .....
1327	13	1458	14	2183	27	100 تا کمتر از 200 هکتار .....
1670	7	2100	7	2106	13	200 تا کمتر از 500 هکتار .....
1719	3	1719	3	1723	5	500 تا کمتر از 1000 هکتار .....
0	0	0	0	0	0	1000 تا کمتر از 2000 هکتار .....
2671	1	2671	1	2678	2	2000 هکتار و بیش تر .....

E

6-4- مساحت اراضی کشاورزی بهره برداری های با زمین بر حسب وسعت : 1382 (دنباله)

باغ و قلمستان		آیش		وسعت اراضی کشاورزی
مساحت	تعداد بهره برداری	مساحت	تعداد بهره برداری	
64849	137310	22337	14166	جمع کل .....
17182	86365	784	3262	جمع کمتر از 1 هکتار
768	18677	10	290	کمتر از 1/0 هکتار .....
1305	12036	30	332	0/1 تا کمتر از 0/2 هکتار .....
5981	28401	221	1106	0/2 تا کمتر از 0/5 هکتار .....
9127	27251	523	1534	0/5 تا کمتر از 1 هکتار .....
30828	45436	8729	7666	جمع 1 تا کمتر از 5 هکتار
13632	26755	1944	2901	1 تا کمتر از 2 هکتار .....
8384	10955	2473	2198	2 تا کمتر از 3 هکتار .....
5315	5128	2250	1496	3 تا کمتر از 4 هکتار .....
3496	2598	2061	1071	4 تا کمتر از 5 هکتار .....
12821	5167	10521	3080	جمع 5 تا کمتر از 20 هکتار
5788	3031	4365	1679	5 تا کمتر از 7/5 هکتار .....
2212	911	1793	550	7/5 تا کمتر از 10 هکتار .....
3434	935	3166	655	10 تا کمتر از 15 هکتار .....
1387	290	1197	196	15 تا کمتر از 20 هکتار .....
2388	286	1380	137	جمع 20 تا کمتر از 50 هکتار
1195	156	713	81	20 تا کمتر از 25 هکتار .....
682	90	368	39	25 تا کمتر از 35 هکتار .....
510	40	299	16	35 تا کمتر از 50 هکتار .....
1631	56	923	21	جمع 50 هکتار و بیش تر
888	40	362	14	50 تا کمتر از 100 هکتار .....
725	11	131	3	100 تا کمتر از 200 هکتار .....
6	2	430	4	200 تا کمتر از 500 هکتار .....
4	2	0	0	500 تا کمتر از 1000 هکتار .....
0	0	0	0	1000 تا کمتر از 2000 هکتار .....
7	1	0	0	2000 هکتار و بیش تر .....

مأخذ : مرکز آمار ایران. (رپ)

7-4- مساحت اراضی کشاورزی بهره برداری های با زمین بر حسب شهرستان : 1382

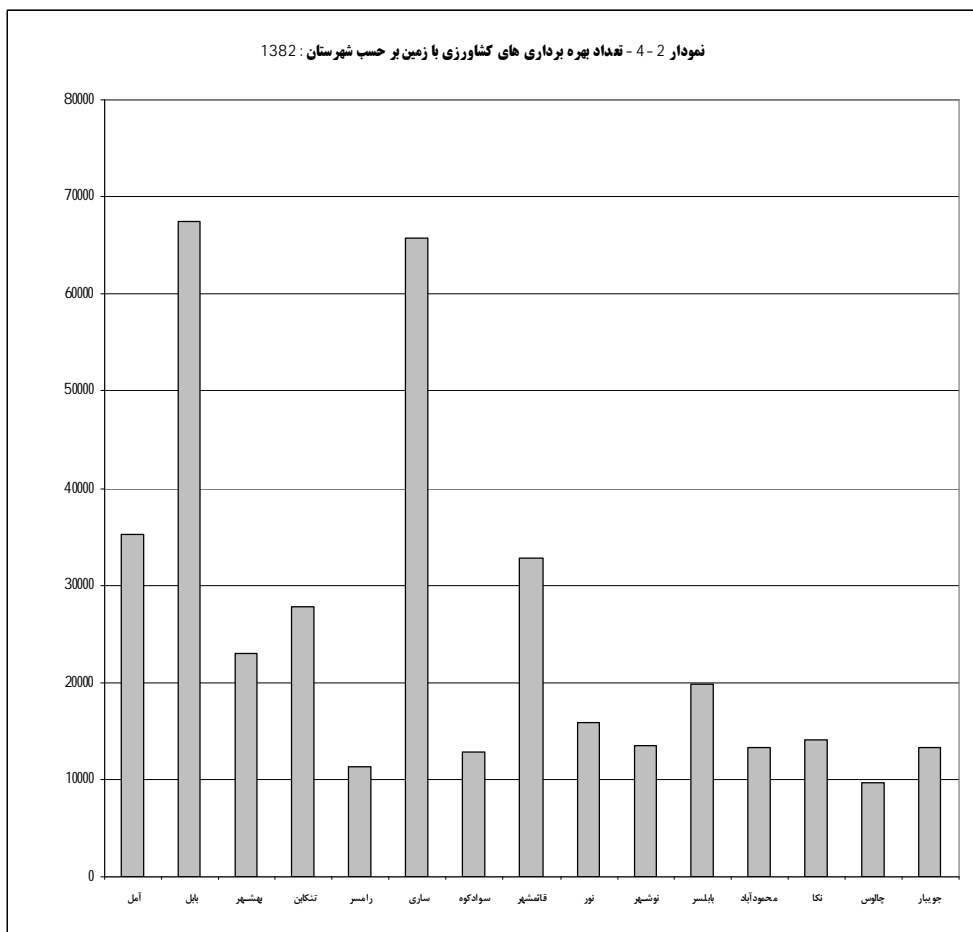
اراضی زراعی				جمع کل		شهرستان
زیر کشت		جمع		مساحت	تعداد بهره برداری	
مساحت	تعداد بهره برداری	مساحت	تعداد بهره برداری			
273471	224313	295808	226900	360657	375789	کل استان .....
28846	25091	29292	25160	32367	35237	آمل .....
31193	39313	31219	39340	40061	67475	بابل .....
42297	14978	47818	15114	52532	22915	بهشهر .....
6543	9817	6663	9879	18357	27813	تنکابن .....
943	3173	1074	3210	4973	11376	رامسر .....
58925	40847	64833	41380	78737	65849	ساری .....
4378	7082	7383	7556	8893	12781	سوادکوه .....
12338	16901	12406	16963	19098	32787	قائم شهر .....
11782	10475	12212	10575	13421	15903	نور .....
6193	6470	9459	6943	12330	13518	نوشهر .....
15699	14369	15754	14392	17010	19851	بابلسر .....
14023	11530	14077	11546	14603	13287	محمودآباد .....
24867	10630	26645	10716	28588	14137	نکا .....
3486	4219	4601	4644	6032	9619	چالوس .....
11959	9418	12371	9482	13658	13240	جویبار .....

**E**

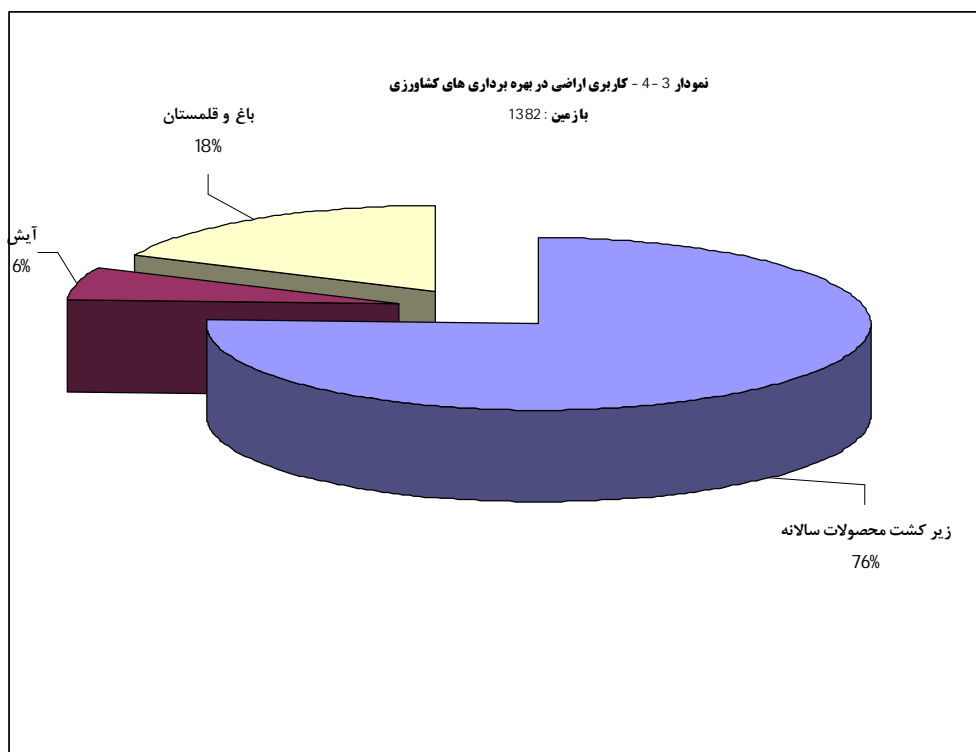
7-4- مساحت اراضی کشاورزی بهره برداری های با زمین بر حسب شهرستان : 1382  
(دنباله)

باغ و قلمستان		آیش		شهرستان
مساحت	تعداد بهره برداری	مساحت	تعداد بهره برداری	
64849	137310	22337	14166	کل استان .....
3076	9615	445	531	آمل .....
8842	27975	26	187	بابل .....
4713	5812	5522	2125	بهشهر .....
11693	17872	121	124	تنکابن .....
3899	7997	131	206	رامسر .....
13904	20887	5908	4115	ساری .....
1509	4328	3006	1371	سوادکوه .....
6692	15702	68	184	قائم شهر .....
1209	4862	430	566	نور .....
2872	5176	3265	1872	نوشهر .....
1255	5383	56	99	بابلسر .....
525	1572	55	185	محمودآباد .....
1943	2300	1778	1207	نکا .....
1431	4447	1115	953	چالوس .....
1287	3381	412	441	جویبار .....

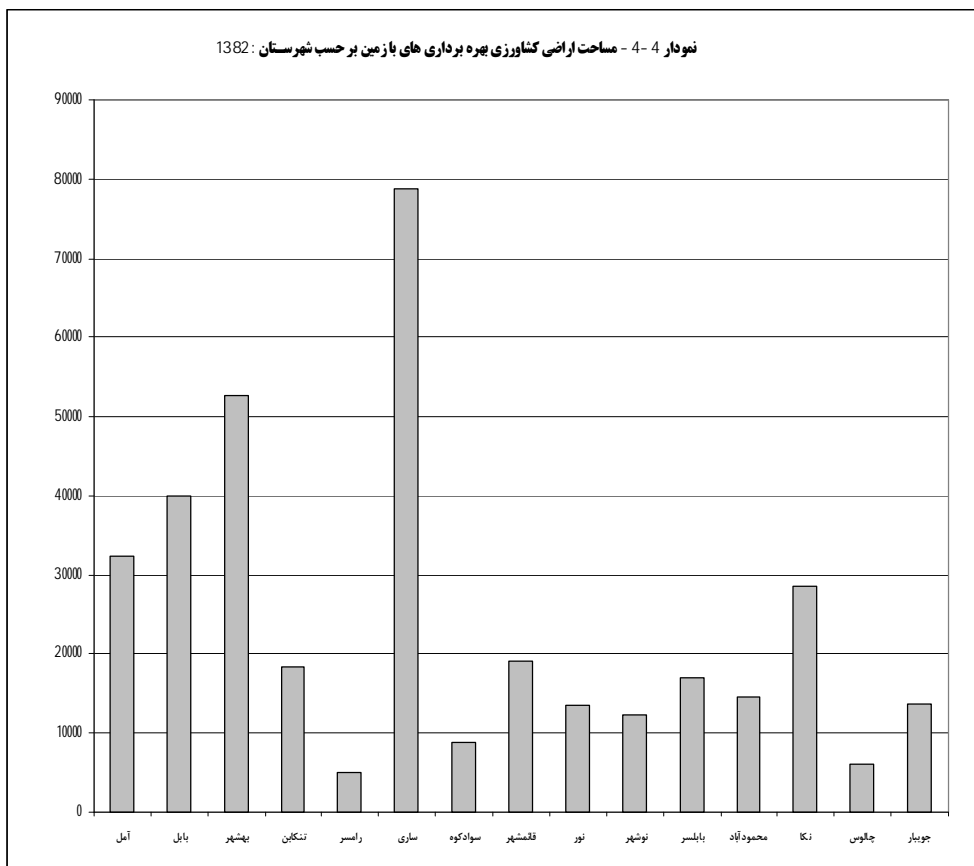
مأخذ : مرکز آمار ایران، (ر.پ)



(مبنا : جدول 4-7)



(مبنا : جدول 4-7)



(مبنا: جدول 4-7)



8-4- مساحت اراضی کشاورزی بهره برداری های با زمین آبی بر حسب شهرستان : 1382

اراضی زراعی				جمع کل		شهرستان
زیر کشت		جمع		مساحت	تعداد بهره برداری	
مساحت	تعداد بهره برداری	مساحت	تعداد بهره برداری			
185292	192511	188466	193565	231175	295847	کل استان .....
28166	24680	28409	24733	31213	32728	آمل .....
29988	35857	30003	35876	37319	60729	بابل .....
11934	8399	12222	8482	14793	12248	بهشهر .....
6510	9481	6624	9539	10260	18948	تنکابن .....
869	3054	911	3072	2141	6355	رامسر .....
33313	32303	33893	32473	46678	51829	ساری .....
2380	5559	2609	5678	3443	8122	سوادکوه .....
10678	15562	10690	15579	14305	23806	قائم شهر .....
11526	10243	11822	10332	12799	14814	نور .....
3882	5582	4859	5880	6954	9985	نوشهر .....
13428	13383	13465	13396	14246	17434	بابلسر .....
13954	11378	13993	11384	14231	12783	محمودآباد .....
8988	6542	9142	6593	10648	8536	نکا .....
1771	2954	1889	3012	2933	6605	چالوس .....
7907	7536	7936	7537	9216	10929	جویبار .....

**E**

4-8- مساحت اراضی کشاورزی بهره برداری های با زمین آبی بر حسب شهرستان : 1382  
(دنباله)

باغ و قلمستان		آیش		شهرستان
مساحت	تعداد بهره برداری	مساحت	تعداد بهره برداری	
42709	99865	3174	3471	کل استان .....
2803	7810	244	238	آمل .....
7315	24800	16	72	بابل .....
2571	3563	288	286	بهشهر .....
3636	9350	114	117	تنکابن .....
1230	3231	42	70	رامسر .....
12784	18935	581	591	ساری .....
834	2373	229	190	سوادکوه .....
3615	8207	12	37	قائم شهر .....
978	4151	295	420	نور .....
2095	3451	977	952	نوشهر .....
782	4013	36	38	بابلسر .....
238	1365	39	40	محمودآباد .....
1506	1789	154	205	نکا .....
1044	3464	118	187	چالوس .....
1280	3364	29	29	جویبار .....

مأخذ : مرکز آمار ایران. (رپ)

9-4- مساحت اراضی کشاورزی بهره برداری های با زمین دیم بر حسب شهرستان : 1382

اراضی زراعی				جمع کل		شهرستان
زیر کشت		جمع		مساحت	تعداد بهره برداری	
مساحت	تعداد بهره برداری	مساحت	تعداد بهره برداری			
88178	61121	107342	65006	129482	114289	کل استان .....
680	1840	882	2050	1155	3950	آمل .....
1206	5521	1216	5570	2743	9058	بابل .....
30362	11232	35596	11427	37738	15658	بهشهر .....
33	489	40	494	8096	12316	تنکابن .....
74	243	163	336	2832	5500	رامسر .....
25613	18167	30940	19098	32060	23836	ساری .....
1998	2339	4775	3007	5451	5538	سوادکوه .....
1659	2692	1716	2804	4793	10386	قائم شهر .....
256	535	391	655	622	1409	نور .....
2311	1121	4600	1590	5376	3916	نوشهر .....
2270	2435	2290	2477	2762	3961	بابلسر .....
69	2113	84	2225	372	2476	محمودآباد .....
15879	7080	17503	7224	17940	8639	نکا .....
1715	1507	2712	2000	3100	3407	چالوس .....
4052	3808	4435	4049	4442	4244	جویبار .....

E

9-4- مساحت اراضی کشاورزی بهره برداری های با زمین دیم بر حسب شهرستان : 1382  
(دنباله)

باغ و قلمستان		آیش		شهرستان
مساحت	تعداد بهره برداری	مساحت	تعداد بهره برداری	
22141	42032	19163	11136	کل استان .....
273	1813	202	297	آمل .....
1527	3422	10	115	بابل .....
2142	2514	5234	1912	بهشهر .....
8057	11820	6	7	تنکابن .....
2669	5118	89	139	رامسر .....
1120	2038	5327	3631	ساری .....
676	1961	2777	1238	سوادکوه .....
3077	7543	57	151	قائم شهر .....
231	726	135	148	نور .....
777	1747	2288	1048	نوشهر .....
473	1465	19	61	بابلسر .....
287	216	16	147	محمودآباد .....
437	518	1624	1041	نکا .....
388	1115	997	785	چالوس .....
7	19	383	417	جویبار .....

مأخذ : مرکز آمار ایران. (رپ)

4-10- تعداد بهره برداری، سطح کاشت و مقدار تولید محصولات سالانه بهره برداری های کشاورزی در فضای باز بر حسب نام محصول : 1382 (هکتار - تن)

مقدار تولید	کل		نام محصول
	سطح کاشت	تعداد بهره برداری	
102780	48323	33411	گندم .....
29469	24650	16108	جو .....
715376	165301	176792	برنج (شلتوک) .....
4897	820	313	ذرت دانه ای .....
0	0	0	چغندر قند .....
6687	4756	4589	پنبه (وش) .....
//	//	14	زعفران <sup>(1)</sup> .....
1744	1354	9726	انواع لوبیا (دانه خشک) .....
242	241	1013	انواع نخود (دانه خشک) .....
505	841	1320	عدس .....
2319	1087	4995	باقلا (دانه خشک) .....
15	11	294	ماش .....
19027	11773	9407	کلزا .....
673	564	426	آفتابگردان روغنی .....
8952	820	1416	هندوانه .....
7309	435	5640	خیار .....
321	41	409	خریزه، طالبی، گرمک و دستنبو .....
19722	7377	3313	یونجه و اسپرش (خشک) .....
25014	6007	9154	شبدر (خشک) .....
35487	1241	567	ذرت خوشه ای و علوفه ای .....
13005	2256	16381	سیب زمینی .....
1988	492	9711	پیاز .....
13307	846	7487	گوجه فرنگی .....
715	622	10649	سیر (خشک) .....
2439	209	2762	هویج، ترب، شلغم و چغندر لیوی .....

**E**

4-10- تعداد بهره برداری، سطح کاشت و مقدار تولید محصولات سالانه بهره برداری های کشاورزی در فضای باز بر حسب نام محصول : 1382 (دنباله) (هکتار - تن)

مقدار تولید	دیم		مقدار تولید	آبی		نام محصول
	سطح کاشت	تعداد بهره برداری		سطح کاشت	تعداد بهره برداری	
99514	46577	31776	3266	1745	1726	گندم .....
25860	22433	13475	3610	2217	2787	جو .....
0	0	0	715376	165301	176792	برنج (شلتوک) .....
300	82	232	4596	738	81	ذرت دانه ای .....
0	0	0	0	0	0	چغندر قند .....
2856	2509	3235	3832	2247	1412	پنبه (وش) .....
//	//	8	//	//	6	زعفران (1) .....
743	697	4670	1001	658	5061	انواع لوبیا (دانه خشک) .....
197	200	702	45	42	312	انواع نخود (دانه خشک) .....
447	755	1007	59	86	316	عدس .....
1987	942	4199	331	145	799	باقلا (دانه خشک) .....
11	7	197	4	3	97	ماش .....
17579	11097	9077	1448	676	352	کلزا .....
584	512	383	89	51	43	آفتابگردان روغنی .....
554	114	452	8398	706	965	هندوانه .....
607	53	2562	6703	382	3079	خیار .....
207	25	271	114	16	138	خریزه، طالبی، گرمک و دستنبو .....
10126	4697	313	9596	2680	3055	یونجه و اسپرش (خشک) .....
20998	5124	7857	4015	883	1304	شبدر (خشک) .....
8937	389	470	26550	852	97	ذرت خوشه ای و علوفه ای ..
8175	1577	11460	4829	678	4923	سیب زمینی .....
1475	431	7434	513	61	2283	پیاز .....
1401	232	3651	11906	614	3837	گوجه فرنگی .....
547	568	8263	167	54	2386	سیر (خشک) .....
1201	126	1768	1239	83	994	هویج، ترب، شلغم و چغندرلبویی .....

E

4-10- تعداد بهره برداری، سطح کاشت و مقدار تولید محصولات سالانه بهره برداری های کشاورزی در فضای باز بر حسب نام محصول : 1382 (دنباله) (هکتار - تن)

مقدار تولید	کل		نام محصول
	سطح کاشت	تعداد بهره برداری	
3651	36383	32314	سایر سبزیجات <sup>(2)</sup> .....
2256	2323	3820	توتون .....
0	0	0	تنباکو .....
42	-	285	گیاهان سالانه زینتی .....
489	345	685	ارزن .....
3	14	33	بادام زمینی .....
1	//	2	زیره .....
0	0	0	حنا .....
0	0	0	روناس .....
2	2	120	آفتابگردان آجیلی .....
//	//	3	هندوانه آجیلی .....
//	1	63	کدو آجیلی .....
10	9	1	شاهدانه .....
7	17	11	سیاهدانه .....
//	//	1	هندوانه بذری .....
//	1	1	یونجه بذری .....
//	//	7	پیاز بذری .....
0	0	0	گشنیز بذری .....
13631	24343	11380	سویا .....
0	0	0	چغندر قند .....
0	0	0	چغندر قند بذری .....

**E**

4-10- تعداد بهره برداری، سطح کاشت و مقدار تولید محصولات سالانه بهره برداری های کشاورزی در فضای باز بر حسب نام محصول : 1382 (دنباله) (هکتار - تن)

مقدار تولید	دیم		مقدار تولید	آبی		نام محصول
	سطح کاشت	تعداد بهره برداری		سطح کاشت	تعداد بهره برداری	
12640	878	6594	19720	2774	29788	سایر سبزیجات <sup>(2)</sup> .....
1592	1066	1089	2229	1190	1234	توتون .....
0	0	0	0	0	0	تنباکو .....
213	35	-	72	6	-	گیاهان سالانه زینتی .....
26	12	9	659	477	336	ارزن .....
11	2	9	22	1	4	بادام زمینی .....
1	//	//	1	1	//	زیره .....
0	0	0	0	0	0	حنا .....
0	0	0	0	0	0	روناس .....
74	1	1	46	1	1	آفتابگردان آجیلی .....
3	//	//	0	0	0	هندوانه آجیلی .....
58	//	1	5	//	//	کدو آجیلی .....
1	10	9	0	0	0	شاهدانه .....
2	1	3	9	6	14	سیاهدانه .....
0	0	0	1	//	//	هندوانه بذری .....
1	//	1	0	0	0	یونجه بذری .....
5	//	//	2	//	//	پیاز بذری .....
0	0	0	0	0	0	گشنیز بذری .....
2011	4012	8622	9388	9619	15720	سویا .....
0	0	0	0	0	0	چغندر قند .....
0	0	0	0	0	0	چغندر قند بذری .....

(1) واحد تولید زعفران، کیلوگرم است.

(2) شامل بادنجان، انواع کدو، نخود فرنگی، لوبیا سبز، کاهو، انواع کلم، کرفس، اسفناج، جعفری، گشنیز(برگی)، شاهی، تره فرنگی، ریحان، نعنای، ترخون، شنبلیل، مرزه، مارچوبه، سیرسبز، پیازچه، بامیه، فلفل، تربچه، شوید، آندیو، آرتیشو و ..... می باشد.

مأخذ: مرکز آمار ایران. (رپ)



4-11- سطح کاشت، مقدار تولید و عملکرد در هکتار گندم در فضای باز بر حسب شهرستان: 1382

شهرستان	سطح کاشت (هکتار)			مقدار تولید (تن)			عملکرد در هکتار (کیلوگرم)		
	کل	آبی	دیم	کل	آبی	دیم	کل	آبی	دیم
کل استان .....	48323	1745	46577	102780	3266	99514	2,13	1,87	2,14
آمل .....	177	120	57	327	204	123	1,85	1,70	2,16
بابل .....	360	3	357	901	17	885	2,50	5,67	2,48
بهشهر .....	15140	93	15047	31877	288	31589	2,11	3,10	2,10
تنکابن .....	4	1	3	11	5	6	2,75	5,00	2,00
رامسر .....	83	32	51	82	51	31	0,99	1,59	0,61
ساری .....	15659	691	14968	35625	833	34793	2,28	1,21	2,32
سوادکوه .....	465	11	454	595	23	572	1,28	2,09	1,26
قائم شهر .....	573	23	549	1196	71	1125	2,09	3,09	2,05
نور .....	283	188	95	812	542	270	2,87	2,88	2,84
نوشهر .....	1309	418	892	2033	838	1195	1,55	2,00	1,34
بابلسر .....	483	1	481	1310	5	1306	2,71	5,00	2,72
محمودآباد .....	0	0	0	0	0	0	0,00	0,00	0,00
نکا .....	10128	44	10084	17732	77	17654	1,75	1,75	1,75
چالوس .....	746	112	634	1260	286	974	1,69	2,55	1,54
جویبار .....	2912	7	2905	9018	27	8991	3,10	3,86	3,10

مأخذ: مرکز آمار ایران. (ر.پ)

4-12- سطح کاشت، مقدار تولید و عملکرد در هکتار جو در فضای باز بر حسب شهرستان:

1382

شهرستان	سطح کاشت (هکتار)			مقدار تولید (تن)			عملکرد در هکتار (کیلوگرم)		
	کل	آبی	دیم	کل	آبی	دیم	کل	آبی	دیم
کل استان .....	24650	2217	22433	29469	3610	25860	1,20	1,63	1,15
آمل .....	209	141	68	378	244	134	1,81	1,73	1,97
بابل .....	57	5	52	161	24	136	2,82	4,80	2,62
بهشهر .....	9757	20	9737	10897	24	10873	1,12	1,20	1,12
تنکابن .....	6	5	1	16	14	2	2,67	2,80	2,00
رامسر .....	172	140	32	191	155	36	1,11	1,11	1,13
ساری .....	6598	400	6198	7413	444	6970	1,12	1,11	1,12
سوادکوه .....	1253	86	1167	1582	149	1432	1,26	1,73	1,23
قائم شهر .....	22	3	19	53	6	47	2,41	2,00	2,47
نور .....	355	238	117	457	332	125	1,29	1,39	1,07
نوشهر .....	1889	955	934	3227	1664	1562	1,71	1,74	1,67
بابلسر .....	1	0	1	//	0	//	//	0	//
محمودآباد .....	0	0	0	0	0	0	0,00	0,00	0,00
نکا .....	2992	//	2991	2284	1	2284	0,76	//	0,76
چالوس .....	1268	223	1045	2659	553	2106	2,10	2,48	2,02
جویبار .....	70	0	70	152	0	152	2,17	0	2,17

مأخذ: مرکز آمار ایران. (ر.پ)

13-4- سطح کاشت، مقدار تولید و عملکرد در هکتار برنج (شلتوک) در فضای باز بر حسب شهرستان: 1382

شهرستان	سطح کاشت (هکتار)			مقدار تولید (تن)			عملکرد در هکتار (کیلوگرم)		
	کل	آبی	دیم	کل	آبی	دیم	کل	آبی	دیم
کل استان .....	165301	165301	0	715376	715376	0	4,33	4,33	0
آمل .....	26611	26611	0	124665	124665	0	4,68	4,68	0
بابل .....	29391	29391	0	162734	162734	0	5,54	5,54	0
بهشهر .....	8694	8694	0	34434	34434	0	3,96	3,96	0
تنکابن .....	6114	6114	0	19607	19607	0	3,21	3,21	0
رامسر .....	462	462	0	1557	1557	0	3,37	3,37	0
ساری .....	26086	26086	0	93767	93767	0	3,59	3,59	0
سوادکوه .....	2276	2276	0	6466	6466	0	2,84	2,84	0
قائم شهر .....	10479	10479	0	48961	48961	0	4,67	4,67	0
نور .....	9697	9697	0	36785	36785	0	3,79	3,79	0
نوشهر .....	2039	2039	0	7255	7255	0	3,56	3,56	0
بابلسر .....	13321	13321	0	57467	57467	0	4,31	4,31	0
محمودآباد .....	13671	13671	0	57362	57362	0	4,20	4,20	0
نکا .....	7432	7432	0	26732	26732	0	3,60	3,60	0
چالوس .....	1214	1214	0	4640	4640	0	3,82	3,82	0
جویبار .....	7813	7813	0	32943	32943	0	4,22	4,22	0

مأخذ: مرکز آمار ایران. (رپ)

## 4-14- تعداد بهره برداری، سطح کاشت ساده، تعداد درخت و مقدار تولید محصولات دائمی در فضای باز بر حسب نام محصول : 1382 (هکتار - هزار اصله - تن)

مقدار تولید	کاشت مجتمع ساده (تک محصولی)				کل		نام محصول
	تعداد درخت		سطح کاشت	تعداد بهره برداری	مقدار تولید	تعداد بهره برداری	
	نهال	بارور					
2874	32	148	463	1531	5396	20334	سیب .....
126	1	6	28	100	686	10872	گلایی .....
14	1	1	4	37	511	9646	به .....
1687	41	286	767	1823	2370	12266	گیلاس و آلبالو .....
149	3	4	19	79	208	1841	زردآلو و قیسی .....
6380	529	226	1728	2299	9571	16824	هلو، شلیل و شفتالو .....
1136	68	123	505	1668	2888	26531	انواع آلو و گوجه .....
2	//	//	//	12	405	12786	انجیر آبی .....
42	//	1	4	13	769	24815	انجیر دیم .....
261889	2123	5692	23529	58638	381624	145142	پرتقال .....
91787	95	1704	5682	12338	197041	92403	نارنگی .....
221	1	4	16	85	4993	19907	لیمو شیرین .....
14	//	//	2	4	274	2643	لیموشیرین (شامل لیمو عمانی) ..
19	//	//	1	3	57	406	گریپ فروت .....
650	36	19	82	401	9756	40938	سایر مرکبات <sup>(1)</sup> .....
9	//	//	1	17	56	4838	موز .....
44101	312	1101	3094	10769	45310	14973	کیوی .....
16	26	4	87	85	27	2242	زیتون .....
1657	12	73	446	1111	4430	38817	انار .....
0	0	0	0	0	0	200	خرما .....
0	//	1	1	3	1	85	بادام آبی .....
//	//	//	2	5	1	42	بادام دیم .....
406	432	68	3574	4335	1954	39881	گردو .....
802	72	260	853	1734	925	3842	فندق .....
0	0	0	0	0	//	22	پسته .....
1	//	//	//	3	502	10803	انگور آبی .....
1	//	//	//	3	695	14432	انگور دیم .....
1738	-	-	250	1315	2052	1964	توت فرنگی .....

E

4-14- تعداد بهره برداری، سطح کاشت ساده، تعداد درخت و مقدار تولید محصولات دائمی در فضای باز بر حسب نام محصول: 1382 (دنباله) (هکتار - هزار اصله - تن)

مقدار تولید	کاشت پراکنده		تعداد بهره برداری	کاشت مجتمع مخلوط (چند محصولی)			تعداد بهره برداری	نام محصول
	تعداد درخت			مقدار تولید	تعداد درخت			
	نهال	بارور			نهال	بارور		
492	11	32	13589	2029	22	123	5255	سیب .....
321	3	15	7986	240	5	22	2791	گلایی .....
337	4	17	7222	159	3	11	2389	به .....
134	14	127	7195	549	25	162	3719	گیلاس و آلبالو .....
21	2	2	1135	38	3	5	629	زردآلو و قیسی .....
318	34	20	10376	2873	285	106	4440	هلو، شلیل و شفتالو .....
939	34	71	19156	813	44	78	5748	انواع آلو و گوجه .....
310	3	13	10475	92	1	4	2303	انجیر آبی .....
606	6	28	21797	121	2	6	3017	انجیر دیم .....
19874	72	523	49695	99860	637	2213	40139	پرتقال .....
10694	18	258	43549	94559	90	1811	37215	نارنگی .....
1479	3	32	12907	3293	4	64	6928	لیمو شیرین .....
188	1	5	2216	72	1	2	424	لیموشیرین (شامل لیموعمانی) .....
26	//	1	289	11	//	//	114	گریپ فروت .....
5407	43	133	30706	3699	46	82	9879	سایر مرکبات <sup>(1)</sup> .....
35	8	3	4191	13	2	1	631	موز .....
500	3	16	3211	709	4	18	1032	کیوی .....
3	8	//	1750	8	7	1	412	زیتون .....
1838	17	85	31698	935	6	42	6087	انار .....
0	//	//	163	0	//	//	37	خرما .....
//	//	//	39	1	//	//	43	بادام آبی .....
1	//	//	33	//	//	//	4	بادام دیم .....
1134	76	81	29162	414	59	49	7205	گردو .....
46	3	6	1264	77	12	20	874	فندق .....
//	//	//	16	0	1	//	6	پسته .....
396	2	9	9117	105	1	3	1685	انگور آبی .....
582	3	14	12872	112	1	3	1562	انگور دیم .....
0	-	-	0	314	-	-	543	توت فرنگی .....

E

4-14- تعداد بهره برداری، سطح کاشت ساده، تعداد درخت و مقدار تولید محصولات دائمی در فضای باز بر حسب نام محصول : 1382 (دنباله) (هکتار - هزار اصله - تن)

مقدار تولید	کاشت مجتمع ساده (تک محصولی)				کل		نام محصول
	تعداد درخت		سطح کاشت	تعداد بهره برداری	مقدار تولید	تعداد بهره برداری	
	نهال	بارور					
10387	-	-	1995	3902	10391	3905	چای .....
2	1	//	2	11	54	3048	انواع توت و شاه توت .....
-	35	269	374	1544	-	8897	توت نوغان .....
0	-	-	//	2	3	644	گل محمدی .....
193	2335	1074	1202	1398	373	23869	انواع تبریزی (2) (3) .....
1022	-	-	81	926	2307	1757	خزانه درختان مثمر .....
385	-	-	90	131	490	198	خزانه درختان غیرمثمر .....
-	-	-	117	621	-	4893	گیاهان دائمی زینتی .....
32	3	1	12	47	660	5707	خرمالو .....
1	0	//	1	2	6	92	شاه بلوط .....
0	0	0	0	0	2	74	سنجد .....
0	-	-	0	0	0	0	سماق .....
0	0	0	0	0	//	4	زالزالک .....
0	-	-	0	0	0	2	زرشک .....
0	0	0	0	0	//	12	زغال اخته .....
0	//	//	//	1	3	259	عناب .....
0	0	0	0	0	0	0	انبه .....
0	0	0	0	0	0	0	پاپایا (خربزه درختی) .....
0	0	0	0	0	0	0	کنار .....
22	//	1	4	21	780	17816	ازگیل .....

**E**

4-14- تعداد بهره برداری، سطح کاشت ساده، تعداد درخت و مقدار تولید محصولات دایمی در فضای باز بر حسب نام محصول : 1382 (دنباله) (هکتار - هزار اصله - تن)

نام محصول	کاشت مجتمع مخلوط (چند محصولی)			کاشت پراکنده		
	تعداد بهره برداری	تعداد درخت		تعداد بهره برداری	تعداد درخت	
		بارور	نهال		بارور	نهال
چای .....	4	-	-	0	-	-
انواع توت و شاه توت .....	489	2	1	2552	4	5
توت نوغان .....	1581	102	16	5788	42	202
گل محمدی .....	68	-	-	0	-	-
انواع تبریزی (2) (3) .....	1982	46	72	20611	329	400
خزانه درختان مثمر .....	451	-	-	0	-	-
خزانه درختان غیرمثمر .....	29	-	-	0	-	-
گیاهان دائمی زینتی .....	0	-	-	0	-	-
خرمالو .....	813	2	2	4850	5	11
شاه بلوط .....	9	//	//	81	//	//
سنجد .....	18	//	//	56	//	//
سماق .....	0	-	-	0	-	-
زالزالک .....	3	//	//	1	//	0
زرشک .....	0	-	-	0	-	-
زغال اخته .....	0	0	0	12	//	//
عناب .....	18	//	//	240	//	//
انبه .....	0	0	0	0	0	0
پاپایا (خربزه درختی) .....	0	0	0	0	0	0
کنار .....	0	0	0	0	0	0
ازگیل .....	1994	16	3	15809	13	24

(1) نارنج، دارابی، بالنگ، بکرایی و .....

(2) تبریزی، سپیدار، کبوده، شالک، پده، اشن و .....

(3) واحد تولید محصولات تبریزی، خزانه درختان مثمر و خزانه درختان غیرمثمر، هزار اصله است.

مأخذ: مرکز آمار ایران. (رپ)

15-4- تعداد بهره برداری و مقدار تولید برخی از محصولات دائمی در فضای باز بر حسب شهرستان : 1382 (تن)

لیموشیرین		نارنگی		پرتقال		شهرستان
مقدار تولید	تعداد بهره برداری	مقدار تولید	تعداد بهره برداری	مقدار تولید	تعداد بهره برداری	
4993	19907	197041	92403	381624	145142	کل استان .....
157	1592	5766	9691	13841	13315	آمل .....
1201	6666	9627	18197	79770	35410	بابل .....
28	414	15764	3204	8467	4672	بهشهر .....
103	782	7297	4803	96318	13877	تنکابن .....
89	744	3633	4162	31156	6537	رامسر .....
86	1295	97407	15789	52181	18056	ساری .....
517	1103	2485	2464	5317	3122	سوادکوه .....
2539	4267	29129	13283	46957	16897	قائم شهر .....
75	622	1670	3786	5084	5608	نور .....
29	321	1271	1674	15298	4599	نوشهر .....
56	731	4116	5449	8212	8257	بابلسر .....
50	735	875	4088	1840	5830	محمودآباد .....
4	93	7904	1321	5338	2214	نکا .....
26	130	428	687	6153	2158	چالوس .....
32	414	9668	3809	5692	4593	جویبار .....

**E**



15-4- تعداد بهره برداری و مقدار تولید برخی از محصولات دائمی در فضای باز بر حسب شهرستان : 1382 (دنباله)  
(تن)

گردو		انار		کیوی		شهرستان
مقدار تولید	تعداد بهره برداری	مقدار تولید	تعداد بهره برداری	مقدار تولید	تعداد بهره برداری	
1954	39881	4430	38817	45310	14973	کل استان .....
137	4223	224	3943	522	533	آمل .....
215	4408	311	6860	1441	1157	بابل .....
126	3687	2478	4519	12	27	بهشهر .....
220	1714	24	316	34102	8617	تنکابن .....
130	2939	47	944	1777	1562	رامسر .....
301	7742	527	7468	118	172	ساری .....
108	2501	21	595	11	65	سوادکوه .....
67	2058	186	3149	800	811	قائم شهر .....
86	1485	137	1448	28	99	نور .....
150	1995	21	343	1123	528	نوشهر .....
23	607	137	2601	359	197	بابلسر .....
15	566	105	2533	37	153	محمودآباد .....
127	2849	99	2104	//	20	نکا .....
232	2538	4	124	4978	987	چالوس .....
18	571	110	1871	2	46	جویبار .....

**E**

15-4- تعداد بهره برداری و مقدار تولید برخی از محصولات دائمی در فضای باز بر حسب شهرستان : 1382 (دنباله)  
(تن)

انواع تبریزی		انگور دیم		انگور آبی		شهرستان
مقدار تولید	تعداد بهره برداری	مقدار تولید	تعداد بهره برداری	مقدار تولید	تعداد بهره برداری	
373	23869	695	14432	502	10803	کل استان .....
8	2388	85	1707	56	1128	آمل .....
24	4105	120	2414	231	4943	بابل .....
2	1258	56	1139	16	492	بهشهر .....
163	1938	23	411	5	82	تنکابن .....
3	1092	12	202	9	227	رامسر .....
13	3959	133	2678	57	1265	ساری .....
4	1050	6	196	1	62	سوادکوه .....
9	883	67	1790	21	490	قائم شهر .....
131	1596	14	94	8	226	نور .....
6	749	11	247	2	48	نوشهر .....
3	749	42	830	63	1103	بابلسر .....
2	1764	74	1435	15	257	محمودآباد .....
3	1332	25	670	7	228	نکا .....
3	972	4	76	5	108	چالوس .....
//	36	23	547	4	146	جویبار .....

**E**

15-4- تعداد بهره برداری و مقدار تولید برخی از محصولات دایمی در فضای باز بر حسب شهرستان : 1382 (دنباله)  
(تن)

سایر مرکبات		ازگیل		خرمالو		شهرستان
مقدار تولید	تعداد بهره برداری	مقدار تولید	تعداد بهره برداری	مقدار تولید	تعداد بهره برداری	
9756	40938	780	17816	660	5707	کل استان .....
944	5018	85	2245	20	289	آمل .....
2167	9821	72	3295	81	1835	بابل .....
284	1234	19	1075	5	81	بهشهر .....
1577	2865	153	682	318	1111	تنکابن .....
558	1852	218	1337	145	449	رامسر .....
1002	4794	72	2832	15	268	ساری .....
490	1355	2	184	1	24	سوادکوه .....
943	4068	33	1671	29	524	قائم شهر .....
162	987	17	239	3	45	نور .....
88	391	6	149	1	24	نوشهر .....
712	3102	27	1089	21	563	بابلسر .....
519	3377	55	1999	15	381	محمودآباد .....
58	633	12	582	1	15	نکا .....
116	382	2	44	//	8	چالوس .....
137	1062	7	394	4	90	جویبار .....

**E**

15-4- تعداد بهره برداری و مقدار تولید برخی از محصولات دائمی در فضای باز بر حسب شهرستان : 1382 (دنباله)  
(تن)

انجیر دیم		گریپ فروت		لیمو عمانی		شهرستان
مقدار تولید	تعداد بهره برداری	مقدار تولید	تعداد بهره برداری	مقدار تولید	تعداد بهره برداری	
769	24815	57	406	274	2643	کل استان .....
99	2278	1	19	5	77	آمل .....
114	3363	7	67	11	145	بابل .....
53	1691	8	22	17	244	بهشهر .....
48	1279	9	88	99	558	تنکابن .....
19	734	5	34	62	942	رامسر .....
123	4389	5	71	20	227	ساری .....
19	962	//	5	1	26	سوادکوه .....
62	2825	16	24	3	79	قائم شهر .....
17	489	//	3	1	21	نور .....
18	418	1	11	39	99	نوشهر .....
45	1234	3	41	11	110	بابلسر .....
60	1944	//	6	2	48	محمودآباد .....
30	1511	//	2	1	21	نکا .....
4	153	1	8	2	33	چالوس .....
58	1547	1	5	//	16	جویبار .....

**E**

15-4- تعداد بهره برداری و مقدار تولید برخی از محصولات دایمی در فضای باز بر حسب شهرستان : 1382 (دنباله)  
(تن)

هلو و شلیل و شفتالو		آلو و گوجه فرنگی		انجیر آبی		شهرستان
مقدار تولید	تعداد بهره برداری	مقدار تولید	تعداد بهره برداری	مقدار تولید	تعداد بهره برداری	
9571	16824	2888	26531	405	12786	کل استان .....
1361	2311	106	1658	47	1185	آمل .....
64	1892	1535	7047	153	5190	بابل .....
117	1008	37	1239	17	622	بهشهر .....
25	494	169	299	5	141	تنکابن .....
9	248	10	311	12	468	رامسر .....
3267	5432	145	4041	48	1509	ساری .....
18	457	163	1711	6	249	سوادکوه .....
57	863	277	3698	14	708	قائم شهر .....
79	512	46	466	22	352	نور .....
3099	532	21	434	4	111	نوشهر .....
20	578	186	1853	49	1388	بابلسر .....
12	531	75	1613	12	358	محمودآباد .....
1397	1229	24	817	6	155	نکا .....
24	198	14	374	3	175	چالوس .....
23	541	80	971	7	176	جویبار .....

**E**

15-4- تعداد بهره برداری و مقدار تولید برخی از محصولات دائمی در فضای باز بر حسب شهرستان : 1382 (دنباله)  
(تن)

شهرستان	زردآلو و فیسی		گیلاس و آلبالو		به	
	تعداد بهره تولید	مقدار تولید	تعداد بهره تولید	مقدار تولید	تعداد بهره برداری	مقدار تولید
کل استان .....	1841	208	12266	2370	9646	511
آمل .....	399	29	2963	1593	817	71
بابل .....	154	48	969	29	1345	87
بهبهر .....	202	1	741	12	824	16
تنکابن .....	19	5	72	4	805	94
رامسر .....	49	1	489	27	924	75
ساری .....	372	20	2216	41	1263	27
سوادکوه .....	104	32	309	8	667	31
قائم شهر .....	81	5	621	5	186	2
نور .....	179	32	491	79	314	24
نوشهر .....	91	5	722	513	236	11
بابلسر .....	46	3	548	9	198	4
محمودآباد .....	25	//	177	1	187	3
نکا .....	37	26	637	12	1046	32
چالوس .....	51	1	801	31	747	30
جویبار .....	34	//	512	9	89	3

**E**

15-4- تعداد بهره برداری و مقدار تولید برخی از محصولات دائمی در فضای باز بر حسب شهرستان : 1382 (دنباله)  
(تن)

چای		موز		گلابی		شهرستان
مقدار تولید	تعداد بهره برداری	مقدار تولید	تعداد بهره برداری	مقدار تولید	تعداد بهره برداری	
10391	3905	56	4838	686	10872	کل استان .....
0	0	2	112	218	1334	آمل .....
0	3	7	870	54	1273	بابل .....
0	0	3	283	12	619	بهشهر .....
5400	1341	2	10	23	412	تنکابن .....
4930	2527	//	2	42	906	رامسر .....
//	2	//	274	68	2109	ساری .....
//	2	0	7	16	452	سوادکوه .....
0	0	1	149	32	802	قائم شهر .....
0	0	1	49	66	555	نور .....
0	1	//	16	70	341	نوشهر .....
0	0	22	1178	18	435	بابلسر .....
0	0	11	994	5	199	محمودآباد .....
0	0	5	674	12	560	نکا .....
61	29	0	4	22	380	چالوس .....
0	0	//	217	26	496	جویبار .....

مأخذ : مرکز آمار ایران. (ر.پ)

16-4- مساحت گلخانه در بهره برداری های کشاورزی بر حسب شهرستان : 1382

شهرستان	تعداد بهره بردار	مساحت گلخانه
کل استان .....	2394	226
آمل .....	590	54
بابل .....	90	13
بهشهر .....	34	2
تنکابن .....	519	61
رامسر .....	76	7
ساری .....	59	8
سوادکوه .....	8	//
قائم شهر .....	37	3
نور .....	39	4
نوشهر .....	39	8
بابلسر .....	118	4
محمودآباد .....	627	48
نکا .....	47	2
چالوس .....	69	5
جویبار .....	43	8

مأخذ : مرکز آمار ایران. (ر.پ).



4-17- مقدار انواع کود شیمیایی توزیع شده (تن)

سال	جمع	اوره	فسفات آمونیوم	نیترات آمونیوم
..... 1375	117543	53428	33100	6600
..... 1380	116785	72507	9925	918
..... 1385	166552	83567	18790	149
..... 1386	149885	82321/2	6228/2	4844/5
..... 1387	153722/3	94442/9	4619/6	6756/4
..... 1388	118062/5	72169	10271/7	6989/6
..... 1389	109728/5	69971	6278	2559/5

سال	سولفات آمونیوم	سوپر فسفات تریپل	سولفات پتاسیم	کلرور پتاسیم	میکرالمنت	کلرور کلسیم
..... 1375	2600	17600	4215	-	-	-
..... 1380	5462	16421	10762	-	790	-
..... 1385	13549	19392	15297	1018	-	-
..... 1386	1692	30850/3	14536/2	4995/4	-	41/5
..... 1387	237/1	28678/7	5556/7	13029/7	0	0
..... 1388	0	15497/5	3602/5	1267/3	0	0
..... 1389	0	25475	3973	433	0	0

**E**

17-4- مقدار انواع کود شیمیایی توزیع شده (دنباله) (تن)

سولفات پتاسیم منیزیم	ماکرو کامل	سوپر فسفات ساده	اوره با پوشش گوگردی	میکرو معدنی کامل	گوگرد گرانوله	سال
152	14564	-	-	24	-	..... 1385
0/5	4375/1	-	-	-	-	..... 1386
0	201/2	200	0	0	0	..... 1387
0	6864/9	1400	0	0	0	..... 1388
0	1039	0	0	0	0	..... 1389

سایر	اسید بوریک	سولفات روی	سولفات آهن	سولفات منگنز	سولفات منیزیم	میکرو بی فسفات	سال
5	-	45	-	-	-	-	..... 1385
-	-	-	-	-	-	-	..... 1386
0	0	0	0	0	0	0	..... 1387
0	0	0	0	0	0	0	..... 1388
0	0	0	0	0	0	0	..... 1389

- اطلاعات به صورت شهرستانی قابل تفکیک نیست.  
مأخذ: شرکت سهامی خدمات حمایتی کشاورزی استان مازندران.

4-18- مقدار انواع سموم توزیع شده (تن - عدد)

سال	جمع *	حشره کش	علف کش	قارچ کش	کنه کش	موش کش	سایر
.....1375	5520/6	660	595/9	271/3	243/4	-	3750
.....1380	4067/4	540/8	752/6	358/1	98/2	51/7	2266
.....1385	2959/128	447/592	708/629	179/479	29/319	0/659	-
.....1386	1275/849	33/588	630/012	135/883	1/313	-	1/453
.....1387	1279/562	3/171	108/562	65/071	2/758	0	0
.....1388	1325/273	11/007	93/608	70/658	0	0	0
.....1389	1082/430	6/720	74/536	60/394	0	0	0

سال	قرص تصعیدی (عدد)	گرانولهای برنج	طعمه سموم متالدهاید	روغن امولسیون شونده
.....1375	-	-	-	-
.....1380	-	-	-	-
.....1385	331844	1403/670	-	189/780
.....1386	4970	473/6	-	-
.....1387	1400	2400	0	0
.....1388	0	1150	0	0
.....1389	0	938/280	0	2/500

\* جمع غیر از قرصها می باشد.

مأخذ: شرکت سهامی خدمات حمایتی کشاورزی استان مازندران.

19-4- تعداد بهره برداری های استفاده کننده از هر یک از ماشین ها و ادوات کشاورزی :

1382

متعلق به دیگران	متعلق به خود	کل	انواع ماشین ها و ادوات کشاورزی
168193	11380	179573	تراکتور .....
87810	60583	148393	تیلر .....
150289	1890	152179	کمباین .....
80195	18577	98772	تریلر .....
1609	159	1768	دروگر .....
1205	284	1489	علف چین (موور) .....
15	9	24	ردیف کن (ریک) .....
48097	573	48670	بسته بند (بیلر) .....
58	22	80	چاپر .....
7436	313	7749	ماشین خرمنکوب گندم و جو .....
95711	7635	103346	گاو آهن تراکتوری .....
108975	6894	115869	دیسک .....
305	65	370	فارویر .....
143	72	215	نهر کن .....
24265	791	25056	کولتیواتور .....
3744	649	4393	کودپاش .....
58576	3018	61594	سمپاش تراکتوری .....
131331	10732	142063	سمپاش موتوری .....
28154	12718	40872	سمپاش پستی .....
21855	54733	76588	موتور پمپ آب (دیزلی) .....
4379	24101	28480	الکترو پمپ .....

مأخذ : مرکز آمار ایران، (رپ)

4-20- تعداد بهره برداری های استفاده کننده از هر یک از ماشین ها و ادوات کشاورزی بر حسب اراضی کشاورزی : 1382

وسعت اراضی کشاورزی	تراکتور	تیلر	کمباین	تریلر	دروگر	علف چین (موور)
جمع کل .....	179573	148392	152179	98773	1768	1489
بدون زمین .....	488	327	0	202	0	0
جمع کمتر از 1 هکتار	88560	80290	72669	44049	505	891
کمتر از 1/0 هکتار .....	2149	1714	489	533	13	91
0/1 تا کمتر از 0/2 هکتار .....	6269	5982	4096	2689	34	144
0/2 تا کمتر از 0/5 هکتار .....	35345	32592	28565	17320	165	351
0/5 تا کمتر از 1 هکتار .....	44798	40002	39520	23507	294	305
جمع 1 تا کمتر از 5 هکتار	80785	63771	71468	47207	1019	460
1 تا کمتر از 2 هکتار .....	46574	39725	41778	25920	464	263
2 تا کمتر از 3 هکتار .....	19870	15098	17518	11937	290	106
3 تا کمتر از 4 هکتار .....	9476	6234	8135	6008	169	58
4 تا کمتر از 5 هکتار .....	4865	2714	4038	3341	96	33
جمع 5 تا کمتر از 20 هکتار	9245	3794	7637	6941	224	102
5 تا کمتر از 7/5 هکتار .....	5723	2563	4745	4190	134	45
7/5 تا کمتر از 10 هکتار .....	1511	554	1258	1184	36	19
10 تا کمتر از 15 هکتار .....	1547	498	1246	1193	42	33
15 تا کمتر از 20 هکتار .....	464	179	388	374	11	5
جمع 20 تا کمتر از 50 هکتار	414	171	343	315	11	16
20 تا کمتر از 25 هکتار .....	228	90	188	172	8	9
25 تا کمتر از 35 هکتار .....	129	53	106	100	1	6
35 تا کمتر از 50 هکتار .....	57	29	49	43	2	1
جمع 50 هکتار و بیش تر	82	39	61	59	9	20
50 تا کمتر از 100 هکتار .....	57	27	39	42	2	7
100 تا کمتر از 200 هکتار .....	15	6	12	10	2	5
200 تا کمتر از 500 هکتار .....	7	2	7	3	2	4
500 تا کمتر از 1000 هکتار ..	3	3	3	3	3	3
1000 تا کمتر از 2000 هکتار	0	0	0	0	0	0
2000 هکتار و بیش تر .....	1	1	1	1	0	1

E

20-4- تعداد بهره برداری های استفاده کننده از هر یک از ماشین ها و ادوات کشاورزی بر حسب اراضی کشاورزی : 1382 (دنباله)

ماشین خرمنکوب گندم و جو	چاپر	بسته بندی (بیلر)	ردیف کن (ریک)	وسعت اراضی کشاورزی
7749	80	48670	24	جمع کل .....
0	0	0	0	بدون زمین .....
1814	28	22819	5	جمع کمتر از 1 هکتار
36	0	131	0	کمتر از 1/0 هکتار .....
126	3	1337	0	0/1 تا کمتر از 0/2 هکتار .....
667	13	8904	3	0/2 تا کمتر از 0/5 هکتار .....
986	12	12447	2	0/5 تا کمتر از 1 هکتار .....
4264	32	22537	11	جمع 1 تا کمتر از 5 هکتار
1642	14	12996	9	1 تا کمتر از 2 هکتار .....
1208	11	5415	0	2 تا کمتر از 3 هکتار .....
812	3	2701	1	3 تا کمتر از 4 هکتار .....
602	4	1426	1	4 تا کمتر از 5 هکتار .....
1610	8	3145	1	جمع 5 تا کمتر از 20 هکتار
935	1	1854	0	5 تا کمتر از 7/5 هکتار .....
285	2	561	0	7/5 تا کمتر از 10 هکتار .....
312	4	581	1	10 تا کمتر از 15 هکتار .....
78	1	148	0	15 تا کمتر از 20 هکتار .....
54	2	136	0	جمع 20 تا کمتر از 50 هکتار
32	2	72	0	20 تا کمتر از 25 هکتار .....
14	0	54	0	25 تا کمتر از 35 هکتار .....
9	0	11	0	35 تا کمتر از 50 هکتار .....
8	10	33	7	جمع 50 هکتار و بیش تر
6	2	20	0	50 تا کمتر از 100 هکتار .....
1	1	4	2	100 تا کمتر از 200 هکتار .....
1	3	5	2	200 تا کمتر از 500 هکتار .....
0	3	3	2	500 تا کمتر از 1000 هکتار ..
0	0	0	0	1000 تا کمتر از 2000 هکتار
0	1	1	1	2000 هکتار و بیش تر .....

**E**

20-4- تعداد بهره برداری های استفاده کننده از هر یک از ماشین ها و ادوات کشاورزی بر حسب اراضی کشاورزی : 1382 (دنباله)

کولتیواتور	نهرکن	فارویر	دیسک	گاو آهن تراکتوری	وسعت اراضی کشاورزی
25056	215	369	115869	103346	جمع کل .....
0	0	0	0	0	بدون زمین .....
13107	45	63	50795	43403	جمع کمتر از 1 هکتار
180	6	1	667	567	کمتر از 1/0 هکتار .....
856	1	1	2954	2621	0/1 تا کمتر از 0/2 هکتار .....
5151	14	19	19449	16839	0/2 تا کمتر از 0/5 هکتار .....
6920	24	42	27726	23375	0/5 تا کمتر از 1 هکتار .....
11291	98	179	57392	51441	جمع 1 تا کمتر از 5 هکتار
7131	38	66	31880	27117	1 تا کمتر از 2 هکتار .....
2626	32	55	14586	13424	2 تا کمتر از 3 هکتار .....
1102	18	36	7217	6996	3 تا کمتر از 4 هکتار .....
432	10	23	3709	3904	4 تا کمتر از 5 هکتار .....
613	47	101	7267	8076	جمع 5 تا کمتر از 20 هکتار
416	26	34	4457	4910	5 تا کمتر از 7/5 هکتار .....
75	5	20	1223	1366	7/5 تا کمتر از 10 هکتار .....
87	11	36	1218	1392	10 تا کمتر از 15 هکتار .....
35	5	12	369	408	15 تا کمتر از 20 هکتار .....
33	14	18	344	354	جمع 20 تا کمتر از 50 هکتار
20	7	9	195	194	20 تا کمتر از 25 هکتار .....
6	6	7	101	113	25 تا کمتر از 35 هکتار .....
7	1	2	48	47	35 تا کمتر از 50 هکتار .....
13	11	7	72	72	جمع 50 هکتار و بیش تر
5	3	1	49	48	50 تا کمتر از 100 هکتار .....
3	2	2	13	14	100 تا کمتر از 200 هکتار .....
2	2	2	6	7	200 تا کمتر از 500 هکتار .....
2	3	2	3	3	500 تا کمتر از 1000 هکتار ..
0	0	0	0	0	1000 تا کمتر از 2000 هکتار
1	1	0	1	1	2000 هکتار و بیش تر .....

E

20-4- تعداد بهره برداری های استفاده کننده از هر یک از ماشین ها و ادوات کشاورزی بر حسب اراضی کشاورزی : 1382 (دنباله)

الکترو پمپ	موتور پمپ آب (دیزلی)	سمپاش پستی	سمپاش موتور	سمپاش تراکتوری	کودپاش	وسعت اراضی کشاورزی
28480	76588	40872	142063	61594	4394	جمع کل .....
1001	218	1087	2632	376	0	بدون زمین .....
16497	38198	20110	85482	33262	1018	جمع کمتر از 1 هکتار
2599	1250	2570	10664	1748	57	کمتر از 1/0 هکتار .....
1961	2813	1974	9344	2806	66	0/1 تا کمتر از 0/2 هکتار .....
5815	14625	7413	31307	13502	291	0/2 تا کمتر از 0/5 هکتار .....
6122	19510	8153	34167	15207	604	0/5 تا کمتر از 1 هکتار .....
10014	34941	16892	51126	24950	2427	جمع 1 تا کمتر از 5 هکتار
6117	20819	8769	32816	14549	1044	1 تا کمتر از 2 هکتار .....
2400	8501	4430	11736	6032	703	2 تا کمتر از 3 هکتار .....
1043	3811	2384	4682	2855	440	3 تا کمتر از 4 هکتار .....
455	1811	1309	1892	1514	240	4 تا کمتر از 5 هکتار .....
869	3005	2611	2642	2767	819	جمع 5 تا کمتر از 20 هکتار
513	1902	1608	1749	1691	416	5 تا کمتر از 7/5 هکتار .....
148	451	435	339	437	142	7/5 تا کمتر از 10 هکتار .....
159	467	407	433	454	177	10 تا کمتر از 15 هکتار .....
49	184	161	122	186	84	15 تا کمتر از 20 هکتار .....
67	182	135	148	180	99	جمع 20 تا کمتر از 50 هکتار .
34	95	72	76	101	51	20 تا کمتر از 25 هکتار .....
24	56	43	50	54	35	25 تا کمتر از 35 هکتار .....
9	31	19	22	25	13	35 تا کمتر از 50 هکتار .....
32	44	37	34	59	31	جمع 50 هکتار و بیش تر
17	28	25	22	37	16	50 تا کمتر از 100 هکتار .....
8	9	6	7	13	6	100 تا کمتر از 200 هکتار ....
3	4	2	2	5	5	200 تا کمتر از 500 هکتار ....
3	2	3	3	3	3	500 تا کمتر از 1000 هکتار ..
0	0	0	0	0	0	1000 تا کمتر از 2000 هکتار
1	1	1	0	1	1	2000 هکتار و بیش تر .....

مأخذ : مرکز آمار ایران. (رپ)



4-21- بهره برداری های دارای انواع دام و تعداد دام آن ها در روز آمارگیری بر حسب شهرستان : 1382

گاو و گوساله		بز و بزغاله		گوسفند و بره		شهرستان
تعداد دام	تعداد بهره برداری	تعداد دام	تعداد بهره برداری	تعداد دام	تعداد بهره برداری	
385490	66547	117813	5921	1144897	34036	کل استان .....
44582	7528	12123	622	112179	2716	آمل .....
86018	15026	4267	328	107126	4073	بابل .....
19848	3673	10853	733	174047	4302	بهشهر .....
36113	4135	6381	247	29382	740	تنکابن .....
11881	1824	6400	306	33337	743	رامسر .....
41111	9737	24644	1199	219106	8092	ساری .....
31734	3893	10666	331	56711	1542	سوادکوه .....
11531	3917	1261	82	39033	2251	قائم شهر .....
32315	4234	11180	613	79663	1657	نور .....
20691	3064	10124	400	59138	1109	نوشهر .....
4283	1244	239	33	22675	717	بابلسر .....
5741	1415	376	30	4243	201	محمودآباد .....
12305	2935	8480	645	100402	3394	نکا .....
23330	2715	10514	324	52369	754	چالوس .....
4009	1210	307	30	55489	1747	جویبار .....

**E**

4-21- بهره برداری های دارای انواع دام و تعداد دام آن ها در روز آمارگیری بر حسب شهرستان : 1382 (دنباله)

شتر و بچه شتر		گاومیش و بچه گاومیش		شهرستان
تعداد دام	تعداد بهره برداری	تعداد دام	تعداد بهره برداری	
27	3	2677	81	کل استان .....
0	0	1	1	آمل .....
0	0	49	7	بابل .....
0	0	2143	24	بهشهر .....
0	0	37	7	تنکابن .....
0	0	18	3	رامسر .....
0	0	102	10	ساری .....
0	0	8	1	سوادکوه .....
0	0	9	4	قائم شهر .....
0	0	0	0	نور .....
16	2	0	0	نوشهر .....
0	0	69	12	بابلسر .....
11	1	1	1	محمودآباد .....
0	0	4	1	نکا .....
0	0	214	6	چالوس .....
0	0	22	4	جویبار .....

منظور تعداد بهره بردار و تعداد دام در روز آمارگیری است.  
 مأخذ : مرکز آمار ایران. (ر.پ)

22-4- بهره برداری های دارای دام شیردوشی شده، تعداد دام و مقدار تولید شیر هر یک از انواع دام بر حسب شهرستان : 1382

مقدار تولید شیر	بز		گوسفند			مقدار کل تولید شیر	شهرستان
	تعداد دام شیردوشی شده	تعداد بهره برداری	مقدار تولید شیر	تعداد دام شیردوشی شده	تعداد بهره برداری		
3299	43732	3452	17046	358772	12148	331563	کل استان ..
247	4527	368	1345	44370	1129	47615	آمل .....
117	1109	120	1662	26943	1118	77897	بابل .....
185	3930	390	1827	50113	1567	27413	بهشهر .....
284	2739	192	579	12610	500	32631	تنکابن .....
299	2908	260	1168	16206	555	11081	رامسر .....
280	6230	515	1734	43752	1933	32320	ساری .....
239	3720	179	860	20179	680	13953	سوادکوه .....
19	241	23	219	5608	266	14382	قائم شهر .....
374	5768	524	1604	42396	1347	20715	نور .....
483	4127	310	2170	25289	850	10675	نوشهر .....
4	50	8	304	4112	195	6680	بابلسر .....
7	139	12	136	1343	47	7300	محمودآباد ...
74	2398	270	780	27125	1045	9077	نکا .....
681	5783	273	2379	29873	659	13837	چالوس .....
6	66	11	277	8854	258	5988	جویبار .....

**E**

4-22- بهره برداری های دارای دام شیردوشی شده، تعداد دام و مقدار تولید شیر هر یک از انواع دام بر حسب شهرستان : 1382 (دنباله)

شهرستان	گاو			گاو میش			شتر		
	تعداد	تعداد دام	مقدار	تعداد	تعداد دام	مقدار	تعداد	تعداد دام	مقدار
	بهره برداری	شیر دوشی شده	تولید شیر	بهره برداری	شیر دوشی شده	تولید شیر	بهره برداری	شیر دوشی شده	تولید شیر
کل استان	55894	151503	309056	59	1157	2150	3	8	11
آمل .....	6406	18656	46024	0	0	0	0	0	0
بابل .....	12835	36416	76100	6	14	18	0	0	0
بهبهر .....	3122	8605	23469	24	1004	1932	0	0	0
تنکابن .....	3503	13242	31746	5	14	22	0	0	0
رامسر .....	1593	4647	9607	2	5	6	0	0	0
ساری .....	7633	14692	30261	5	36	45	0	0	0
سوادکوه ...	3473	11777	12852	1	4	2	0	0	0
قائم شهر ..	3235	5133	14141	1	2	3	0	0	0
نور .....	3670	12129	18736	0	0	0	0	0	0
نوشهر .....	2491	6710	8015	0	0	0	2	4	6
بابلسر .....	993	1807	6319	8	23	54	0	0	0
محمودآباد	1218	2243	7148	1	2	3	1	4	6
نکا .....	2335	4636	8217	1	4	5	0	0	0
چالوس .....	2480	9186	10716	5	49	62	0	0	0
جویبار .....	909	1624	5705	0	0	0	0	0	0

منظور از دام شیردوشی شده دام ماده ای است که در 45 روز گذشته نسبت به روز سرشماری زایمان کرده و از آن شیر دوشی شده باشد. دامی که تمام شیر آن به مصرف نوزادش می رسد، دام شیردوشی شده محسوب نمی شود.  
 مأخذ : مرکز آمار ایران. (رپ)

4-23- بهره برداری های دام مولد، تعداد دام و مقدار تولید پشم گوسفند و مو و کرک بز بر حسب شهرستان : 1382

مو و کرک بز			پشم گوسفند			شهرستان
مقدار تولید	تعداد دام	تعداد بهره برداری	مقدار تولید	تعداد دام	تعداد بهره برداری	
31607	37804	1967	1411738	933890	27892	کل استان .....
3821	5089	191	115537	85544	1922	آمل .....
2921	2650	184	109486	81829	2858	بابل .....
2557	3641	222	244886	149205	3799	بهشهر .....
1484	1859	67	20054	17566	515	تنکابن .....
1862	3074	181	22480	23481	606	رامسر .....
5879	6883	322	304316	186862	6894	ساری .....
2812	2996	108	74475	48686	1279	سوادکوه .....
375	428	25	55011	34949	1806	قائم شهر .....
1639	1973	157	70618	61888	1483	نور .....
2368	2641	86	66063	48188	924	نوشهر .....
93	126	12	29642	18133	576	بابلسر .....
126	213	17	4869	3429	119	محمودآباد .....
2490	2766	208	149733	86855	2814	نکا .....
2994	3305	172	56980	41201	693	چالوس .....
184	162	16	87588	46075	1606	جویبار .....

مأخذ : مرکز آمار ایران. (ر.پ)

4-24- بهره برداری های پرورش ماکیان به روش سنتی و تعداد ماکیان آن ها بر حسب شهرستان : 1382

تعداد ماکیان		تعداد بهره برداری	شهرستان
اردک، غاز و بوقلمون	مرغ، خروس و جوجه		
2001	2989	213605	کل استان .....
291	395	24411	آمل .....
609	763	45454	بابل .....
36	96	9034	بهشهر .....
32	149	10826	تنکابن .....
8	80	5442	رامسر .....
195	328	28608	ساری .....
64	105	7266	سوادکوه .....
190	258	19787	قائم شهر .....
86	133	10126	نور .....
31	77	6176	نوشهر .....
164	167	13969	بابلسر .....
122	140	9402	محمودآباد .....
35	78	7455	نکا .....
25	89	5558	چالوس .....
113	130	10094	جویبار .....

مأخذ : مرکز آمار ایران. (ر.پ)

4-25- مقدار انواع سموم توزیع شده به تفکیک شهرستان : 1389 (کیلوگرم - لیتر - عدد)

شهرستان	*جمع	حشره کش	علف کش	قارچ کش	کنه کش
..... 1385	2959128	447592	708629	179479	29319
..... 1386	1275850/5	33588	630012/7	135883/3	1313
..... 1387	2579562/05	3171	108562/05	65071	2758
..... 1388	1325272/96	11007	93607/96	70658	0
..... 1389	۱۰۸۲۴۳۱/۲۷	۶۷۲۰	۷۴۵۳۶/۶۷	۶۰۳۹۴/۶	۰
..... آمل	311148/6	5000	39862	16596/6	0
..... بابل	184063/5	0	4979/5	9084	0
..... بابلسر	33580	0	0	3580	0
..... بهشهر	14643/5	0	2280	2363/5	0
..... تنکابن	252	0	252	0	0
..... جویبار	300	0	200	100	0
..... چالوس	400	400	0	0	0
..... رامسر	0	0	0	0	0
..... ساری	333660	720	19328	14612	0
..... سوادکوه	200	0	200	0	0
..... عباس آباد	0	0	0	0	0
..... فریدونکنار	0	0	0	0	0
..... قائمشهر	121673/67	0	6775/17	12808/5	0
..... گلوگاه	0	0	0	0	0
..... محمودآباد	71230	0	80	1150	0
..... نکا	10680	0	580	100	0
..... نور	0	0	0	0	0
..... نوشهر	600	600	0	0	0

**E**

25-4- مقدار انواع سموم توزیع شده : 1389 (دنباله) (کیلوگرم - لیتر - عدد)

شهرستان	سایر	قرصها (عدد)	گرانول (کیلوگرم)	روغن امولسیون شده	موش کش
..... 1385	-	331844	1403670	189780	659
..... 1386	1453/5	4970	473600	0	0
..... 1387	0	1400	2400000	0	0
..... 1388	0	0	1150000	0	.
..... 1389	0	0	938280	2500	0
..... آمل	0	0	249690	0	0
..... بایل	0	0	170000	0	0
..... بابلسر	0	0	30000	0	0
..... بهشهر	0	0	10000	0	0
..... تنکابن	0	0	0	0	0
..... جویبار	0	0	0	0	0
..... چالوس	0	0	0	0	0
..... رامسر	0	0	0	0	0
..... ساری	0	0	299000	0	0
..... سوادکوه	0	0	0	0	0
..... عباس آباد	0	0	0	0	0
..... فریدونکنار	0	0	0	0	0
..... قائمشهر	0	0	99590	2500	0
..... گلوگاه	0	0	0	0	0
..... محمودآباد	0	0	70000	0	0
..... نکا	0	0	10000	0	0
..... نور	0	0	0	0	0
..... نوشهر	0	0	0	0	0

\* جمع غیر از قرصها می باشد

مأخذ: شرکت سهامی خدمات حمایتی کشاورزی استان مازندران.



4-26- مقدار انواع بذور و نهال توزیع شده (تن)

سال	جمع	ذرت	گندم	شالی	سور گرم	تریتیکالر
..... 1375	5474	-	5429	-	-	-
..... 1380	5705	15	5235	39	14	-
..... 1385	8552/9	68/2	7649	264	-	50
..... 1386	6885/5	94	5671	392	11	84
..... 1387	9739/8	42/6	8154/4	323/6	5	42/8
..... 1388	6581/35	12/9	5119	655	4	143
..... 1389	6046/4	23/1	4680	660	104/5	55

سال	یونجه	جو	کلزا	پنبه	باقلا	سویا	نخود	آفتابگردان
..... 1375	-	45	-	-	-	-	-	-
..... 1380	1	404	-	-	-	-	-	-
..... 1385	1/7	520	-	-	-	-	-	-
..... 1386	0/5	470	99	62	2	-	-	-
..... 1387	0/3	694	187	65	9	215	0/5	0/6
..... 1388	0	371/7	249	26	0/05	-	-	0/7
..... 1389	-	283/5	221	14	3/8	-	0/2	1/3

مأخذ: شرکت سهامی خدمات حمایتی کشاورزی استان مازندران.

27-4- تعداد و ظرفیت گاوداریهای صنعتی فعال بر حسب نوع فعالیت

ظرفیت		تعداد	سال
گله مادر	کل		
23127	50303	649	.....1373
18947	39126	586	.....1375
-	26972	404	.....1378
-	24416	357	.....1379
-	24416	357	..... 1380
-	31585	298	..... 1385
-	-	311	..... 1386

مأخذ: مرکز آمار ایران. (رپ)

28-4- تعداد مؤسسات جوجه کشی و تولید کنندگان انواع جوجه یکروزه

تعداد تولید کنندگان انواع جوجه یکروزه					تعداد مؤسسه	سال و شهرستان
مرغ مادر	سایر ماکیان	مرغ بومی	نژاد مرغ تخمگذار	نژاد مرغ گوشتی		
-	0	-	0	9	9	.....1370
-	0	-	1	10	11	.....1373
-	1	-	1	12	14	.....1375
-	1	1	0	12	13	.....1378
-	-	1	0	17	18	.....1380
-	-	0	0	17	18	..... 1381
1	1	0	0	19	21	..... 1382
1	0	1	0	31	33	..... 1384

مأخذ: مرکز آمار ایران. (رپ)

4-29- مؤسسات پرورش دهنده مرغ مادر ، تعداد سالنها و ظرفیت آنها

ظرفیت (قطعه)	تعداد سالن	تعداد موسسه	سال
428500	54	8	.....1370
846580	134	22	.....1373
1067625	164	22	.....1375
1078000	202	30	.....1378
1464225	239	42	.....1380
1464225	239	42	..... 1381
2036304	456	63	..... 1382
3233192	759	105	..... 1385

به تفکیک شهرستان وجود ندارد.

مأخذ: مرکز آمار ایران. (رپ)

4-30- مؤسسات پرورش دهنده مرغ تخمگذار ، تعداد سالنها و ظرفیت آنها

ظرفیت (قطعه)	تعداد سالن	تعداد مرغداری	سال
2038920	115	35	.....1373
1846800	114	34	.....1375
971400	61	39	.....1378
898900	66	37	.....1380
898900	66	37	..... 1381
972400	109	39	..... 1382
909800	77	35	..... 1385

به تفکیک شهرستان وجود ندارد.

مأخذ: مرکز آمار ایران. (رپ)

31-4- مرغداریهای پرورش دهنده مرغ گوشتی ، تعداد سالنها و ظرفیت آنها

ظرفیت ( هزار قطعه )	تعداد سالن	تعداد مرغداری	سال
15517	1802	1098	..... 1378
15517	1802	1098	..... 1379
15678	1802	1105	..... 1380
15678	1802	1105	..... 1381
21239	2778	1348	..... 1383

مأخذ : مرکز آمار ایران. (رپ)

32-4- تعداد شاغلان و جبران خدمات مزد و حقوق بگیران گاوداریهای صنعتی : 1385

( هزار ریال )

جبران خدمات مزد و حقوق بگیران		تعداد شاغلان			شرح
سایر پرداختیهای نقدی و غیر نقدی	مزد و حقوق	مزد و حقوق بگیران	شاغلان بدون مزد	جمع	
1177112	15145236	615	604	1219	..... کل گاوداریها
1163652	14858076	602	565	1166	..... گاوداریهای تولید کننده شیر.....

مأخذ : مرکز آمار ایران. (رپ)

33-4- تعداد شاغلان و جبران خدمات مزد و حقوق بگیران مرغداریهای صنعتی : 1380  
( ده هزار ریال )

جبران خدمات مزد و حقوق بگیران		تعداد شاغلان			شرح
سایر پرداختیهای نقدی و غیر نقدی	مزد و حقوق	مزد و حقوق بگیران	شاغلان بدون مزد	جمع	
82646	280890	378	25	403	مؤسسات جوجه کشی .....
183673	490323	765	58	823	مرغداریهای پرورش دهنده مرغ مادر .....
21225	87224	129	43	172	مرغداریهای پرورش دهنده مرغ تخمگذار .
329111	1215347	1679	2100	3779	مرغداریهای پرورش دهنده مرغ گوشتی

مأخذ : مرکز آمار ایران. (رپ)

34-4- سرمایه گذاری گاوداریهای صنعتی بر حسب نوع اموال سرمایه ای : 1385  
( هزار ریال )

گاوداریهای تولید کننده شیر	کل گاوداریها	اموال سرمایه ای
12955868	13221468	جمع .....
-212179	-212179	ماشین آلات و تجهیزات نیرو ، ابزار و وسایل کار بادوام و لوازم تجهیزات اداری .....
12361710	12361710	وسایل نقلیه .....
12955868	13221468	ساختمان .....
2198	2198	نرم افزار های کامپیوتر .....
0	265600	سایر .....

مأخذ : مرکز آمار ایران. (رپ)

35-4- سرمایه گذاری مرغداریهای صنعتی بر حسب نوع اموال سرمایه ای : 1381  
( ده هزار ریال )

مرغداریهای پرورش دهنده مرغ گوشتی	مرغداریهای پرورش دهنده مرغ تخمگذار	مؤسسات پرورش دهنده مرغ مادر	مؤسسات جوجه کشی	اموال سرمایه ای
2744117	230632	451491	405123	جمع .....
691823	98480	174822	256407	ماشین آلات و تجهیزات نیرو ، ابزار و وسایل کار بادوام و لوازم تجهیزات اداری .
343704	5164	52375	34258	وسایل نقلیه .....
1675407	126004	219785	109497	ساختمان .....
8598	900	1509	4962	نرم افزار های کامپیوتر .....
24585	84	3000	0	سایر .....

مأخذ : مرکز آمار ایران. (رپ)

36-4- تعداد گاو و گوساله گاوداریهای صنعتی بر حسب نژاد در روز آمارگیری : 1386

تعداد گاو و گوساله گاوداریهای تولید کننده شیر			تعداد گاو و گوساله کل گاوداریها			سال
بومی	سایر نژاد خارجی	هلشتاین	بومی	سایر نژاد خارجی	هلشتاین	
348	1636	16574	348	1783	17407	1386 .....

مأخذ : مرکز آمار ایران. (رپ)

37-4- مقدار تولید شیر و کود گاوداریهای صنعتی

کود		شیر ( صد تن )	سال
گاوداریهای تولید کننده شیر ( صد متر مکعب )	کل گاوداریها ( صد متر مکعب )		
931/3	957/3	210/2	1368 .....
1621/9	1762/6	427/6	1372 .....
1028	1101	574	1374 .....
-	598	401	1379 .....
-	598	401	1380 .....
-	483	375	1385 .....

مأخذ : مرکز آمار ایران. (رپ)

38-4- بهره برداری های پرورش دهنده زنبور عسل، تعداد کندو و مقدار تولید عسل با موم  
بر حسب شهرستان: 1382

کندوی نوع قدیم		کندوی نوع جدید		تعداد بهره برداری	شهرستان
تولید عسل با موم	تعداد کندو	تولید عسل با موم	تعداد کندو		
22602	3417	972508	96487	4092	کل استان .....
2035	421	49984	5661	163	آمل .....
9712	1021	290648	27852	561	بابل .....
290	129	28248	6552	449	بهشهر .....
78	12	66527	6030	208	تنکابن .....
265	65	78070	5901	349	رامسر .....
5284	747	86323	9065	617	ساری .....
85	18	137362	13189	387	سوادکوه .....
0	0	31795	2238	154	قائم شهر .....
134	38	108492	8869	333	نور .....
1719	507	26895	3301	208	نوشهر .....
150	13	8740	671	36	بابلسر .....
0	0	25	37	4	محمودآباد .....
305	108	19149	3041	340	نکا .....
2525	333	34914	3332	211	چالوس .....
20	6	5336	750	74	جویبار .....

مأخذ: مرکز آمار ایران. (ر.پ)

39-4- تعداد و وزن لاشه قابل مصرف انواع دام ذبح شده در کشتارگاههای رسمی استان  
(رأس - کیلوگرم)

بز و بزغاله		گوسفند و بره		جمع		سال و شهرستان
وزن	تعداد	وزن	تعداد	وزن	تعداد	
2365552	194845	7904689	592663	20930197	898102	.....1365
2278456	167632	6965648	446066	21435093	727518	.....1370
1852586	145952	5047925	322942	15201864	539406	.....1375
1976830	152174	4425650	279499	18633977	514971	.....1384
2030086	153985	5103854	320568	19343736	557163	.....1385
1716898	125143	4456156	267959	16438710	456121	.....1386
1594419	117487	5166953	311109	20020419	511619	.....1387
1119036	80714	3440337	202126	17126157	363241	.....1388
877313	61686	2073944	112192	12085225	229709	.....1389
236212	14662	514561	24214	2067118	45461	.....أمل
33665	2253	79454	3787	2373854	17118	.....بابل
0	0	41730	2782	287080	4418	.....بایلسر
12955	1080	56005	3735	181680	5567	.....بهشهر
114386	8799	217775	8702	1208131	23682	.....تنکابن
0	0	0	0	0	0	.....جویبار
58614	3967	117118	6205	774387	15521	.....چالوس
36810	2453	133875	8925	585585	14142	.....رامسر
322162	24184	475215	28321	2512683	63381	.....ساری
9512	655	44250	2377	189621	3936	.....سوادکوه
0	0	0	0	0	0	.....عباس آباد
0	0	27510	1834	124195	2479	.....فریدونکنار
0	0	0	0	0	0	.....قائمشهر
5124	394	54096	3381	200940	4956	.....محمودآباد
0	0	0	0	0	0	.....نکا
1703	100	164092	10371	995718	15643	.....نور
46170	3139	125883	6439	507253	12013	.....نوشهر
0	0	22380	1119	76980	1392	.....گلوگاه

**E**



39-4- تعداد و وزن لاشه قابل مصرف انواع دام ذبح شده در کشتارگاههای رسمی استان (دنباله) (رأس - کیلوگرم)

گاو میش و بچه گاو میش		گاو و گوساله		سال و شهرستان
وزن	تعداد	وزن	تعداد	
77285	387	10582671	110207	.....1365
57925	312	12133064	113508	.....1370
83229	619	8218124	69893	.....1375
16195	139	12193601	82471	..... 1385
1616	8	10264040	63011	..... 1386
0	0	13259047	83023	..... 1387
0	0	12566784	80401	..... 1388
0	0	9133968	55831	..... 1389
0	0	1316345	6585	..... آمل
0	0	2260735	11078	..... بابل
0	0	245350	1636	..... بابلسر
0	0	112720	752	..... بهشهر
0	0	875970	6181	..... تنکابن
0	0	0	0	..... جویبار
0	0	598655	5349	..... چالوس
0	0	414900	2764	..... رامسر
0	0	1715306	10876	..... ساری
0	0	135859	904	..... سوادکوه
0	0	0	0	..... عباس آباد
0	0	96685	645	..... فریدونکنار
0	0	0	0	..... قائمشهر
0	0	141720	1181	..... محمودآباد
0	0	0	0	..... نکا
0	0	829923	5172	..... نور
0	0	335200	2435	..... نوشهر
0	0	54600	273	..... گلوگاه

مأخذ : مرکز آمار ایران. (رپ)

4-40- مقدار انواع تولیدات مؤسسات پرورش دهنده مرغ مادر (واحد هزار عدد)

تخم مرغ نطفه دار			سال و شهرستان
نژاد بومی	نژاد تخمگذار	نژاد گوشتی	
1957	0	120692	.....1377
280	0	136193	.....1379
280	0	136193	..... 1380
0	0	180373	..... 1382
0	0	503561	..... 1384

کود	مرغ حذفی	لنبه و تخم مرغ شکسته	تخم مرغ خوراکی	سال و شهرستان
16088	1121	98	268	.....1377
16142	864	298	3327	.....1379
16142	864	298	3327	..... 1380
25901	1700	333	3447	..... 1382
28856	2404	487	2383	..... 1384

مأخذ : مرکز آمار ایران. (رپ)

4-41- مقدار تولیدات مرغداریهای پرورش دهنده مرغ تخمگذار (تن)

کود	مرغ حذفی	لنبه و تخم مرغ شکسته	تخم مرغ خوراکی	سال و شهرستان
5385	394	116	6502	.....1377
5534	376	116	6479	.....1379
5534	376	116	6479	..... 1380
13346	186	114	9728	..... 1382
6578	196	172	11727	..... 1384

به تفکیک شهرستان وجود ندارد.  
 مأخذ: مرکز آمار ایران. (ر.پ)

4-42- مقدار تولیدات مرغداریهای پرورش دهنده مرغ گوشتی (تن)

کود	مرغ حذفی	مرغ پرورش یافته	سال
96353	866	120105	.....1375
79344	1135	99235	.....1378
99287	1368	116081	.....1379
99287	1368	116081	..... 1380
109142	916	175601	..... 1382

مأخذ: مرکز آمار ایران. (ر.پ)

4-43- بهره برداریهای پرورش دهنده کرم ابریشم، تعداد جعبه تخم نوغان مصرفی و مقدار

تولید پیله

تولید پیله تر ( کیلوگرم )	تخم نوغان ( جعبه )	تعداد بهره برداری	سال و شهرستان
411769	17903	8941	.....1375
462650	18506	9147	.....1380
198000	6600	4400	.....1385
117827	4063	2703	..... 1386
97237	3353	2235	..... 1387
62020	2215	1476	..... 1388
47880	1710	1140	..... 1389
168	6	4	..... آمل
33600	1200	800	..... بابل
-	-	-	..... بابلسر
-	-	-	..... بهشهر
560	20	14	..... تنکابن
-	-	-	..... جویبار
252	9	6	..... چالوس
4200	150	100	..... رامسر
280	10	6	..... ساری
6860	245	164	..... سوادکوه
-	-	-	..... عباس آباد
-	-	-	..... فریدونکنار
1680	60	40	..... قائمشهر
-	-	-	..... گلوگاه
-	-	-	..... محمودآباد
280	10	6	..... نکا
-	-	-	..... نور
-	-	-	..... نوشهر

مأخذ : شرکت کرم ابریشم ایران (مازندران).

4-44 - مشخصات عمومی شرکتهای تعاونی کشاورزی فعال زیر پوشش اداره کل تعاون

سرمایه (هزارریال)	شاغلان	عضو	تعداد	سال و شهرستان
1760541	1831	3319	104	..... 1370
9281887	2556	10134	226	..... 1375
16240717/2	4200	18844	426	..... 1380
61658551	8633	25777	719	..... 1385
43961169	7232	10450	674	..... 1386
110096033	8779	27875	845	..... 1387
38035462	8549	11946	816	..... 1388
38066962	8560	11985	821	..... 1389
1515695	501	1024	65	..... آمل
2445280	610	1207	84	..... بابل
13752913	1149	1720	115	..... بایلسر و فریدونکنار
977863	423	619	33	..... بهشهر
448882	777	676	37	..... تنکابن
939470	402	542	35	..... چالوس
755942	542	617	68	..... رامسر
7793358	1226	1438	75	..... ساری
1176540	295	479	40	..... سوادکوه
...	...	...	...	..... عباس آباد
2186955	557	780	87	..... قائمشهر
31500	11	14	2	..... گلوگاه
2567873	433	284	24	..... جویبار
822331	730	826	48	..... محمودآباد
1278240	392	724	37	..... نکا
1066916	328	701	48	..... نور
307204	184	334	23	..... نوشهر

مأخذ: اداره کل تعاون استان.

4-45- مشخصات عمومی شرکتهای تعاونی کشاورزی زیر پوشش سازمان تعاون روستایی

سرمایه ( هزارریال )	شاغلان	عضو	تعداد	سال و شهرستان
323120550	82	21467	33	..... 1370
1387575750	184	54216	53	..... 1375
13341492	582	109263	74	..... 1380
32213828	750	104622	85	..... 1385
23516444	600	83189	78	..... 1386
32528335	685	94224	78	..... 1387
31904322	655	88094	77	..... 1388
41196982	638	93712	80	..... 1389
1679638	24	6806	5	..... آمل
1379667	13	12980	11	..... بابل
1349195	4	995	3	..... بابلسر
1782421	21	5778	8	..... بهشهر و نکا
2750892	21	6084	3	..... تنکابن
5473572	134	18839	8	..... رامسر
2635425	60	6876	8	..... ساری
2869204	178	13950	12	..... سوادکوه
...	...	...	...	..... عباس آباد
...	...	...	...	..... فریدونکنار
12537235	56	9367	6	..... قائمشهر و جویبار
...	...	...	...	..... گلوگاه
2054015	5	1733	2	..... محمودآباد
4691711	96	3433	7	..... نور
1994007	26	6871	7	..... نوشهر و چالوس

مأخذ : اداره کل تعاون روستایی استان.

4-46 - مساحت جنگلها ، مراتع و بیابانها : 1389

مساحت (هکتار)	شرح
1107255	جنگل .....
552600	انبوه .....
239343	نیمه انبوه .....
85030,6	تنک .....
100737	بیشه زار .....
129544,4	دست کاشت .....
584711	مرتع .....
357670	متراکم .....
205068	نیمه متراکم .....
21973	کم تراکم .....
1086	بیابان .....

- در سال 1389 اطلاعات مربوط به مساحت جنگلهای نیمه انبوه و دست کاشت بر اساس اصلاحات صورت گرفته از طرف اداره کل منابع طبیعی ساری تغییر یافته است.  
 مأخذ: اداره کل منابع طبیعی استان. (ساری و نوشهر)

4-47- مساحت جنگلکاری (هکتار)

سال	جمع	دولتی	خصوصی	تعاونی
.....1370	6481/5	2200	546	25/5
.....1375	3099	1325	1562	212
.....1380	4711	1302	2911	498
.....1385	8469	2326	6143	-
.....1386	4528	1896	2632	-
.....1387	3117	1157	1960	-
.....1388	2601	706	1895	-
.....1389	3303	353	2950	-

- مساحت جنگلکاری خصوصی و تعاونی قابل تفکیک نیست و سرجمع در خصوصی آمده است.  
 مأخذ: اداره کل منابع طبیعی استان. (ساری و نوشهر)

4-48- موارد و مساحت آتش سوزی در جنگلها و مراتع

سال	موارد آتش سوزی			مساحت مورد حریق (هکتار)		
	جمع	جنگلها	مراتع	جمع	جنگلها	مراتع
.....1370	25	25	0	135/9	135/9	0
.....1375	30	24	6	123/58	129/28	5/7
.....1380	60	54	6	194/23	273/73	79/5
.....1385	94	82	12	75/57	110/57	35
.....1386	39	33	6	21/7	27/83	6/13
.....1387	85	76	9	119/49	137/41	17/92
.....1388	26	25	1	59/59	61/09	1/5
.....1389	257	222	35	499,06	641,38	142,32

مأخذ: اداره کل منابع طبیعی استان. (ساری و نوشهر)



4-49- حجم تعیین شده برای قطع درختان جنگلی بر اساس پروانه های قطع صادر شده در اداره منابع طبیعی (مترمکعب)

سال	جمع	در طرحهای جنگلداری	خارج از طرحهای جنگلداری
.....1370	1410312/33	1230817/75	179494/58
.....1375	970118/81	950696/72	19422/09
.....1380	803700/32	792161/91	11538/41
.....1385	688513	662773	25740
.....1386	720527	682800	37727
.....1387	664585/5	644103/5	20482
.....1388	542992	538735	4257
.....1389	546259,5	524059,5	22200

مأخذ: اداره کل منابع طبیعی استان. (ساری و نوشهر)

50-4- میزان تولید فرآورده های چوبی از جنگلها

ذغال (تن)	هیزم (متر مکعب)	تیری، تونلی، لارده و کاتین	چوبهای الواری و تراورس	گرده بینه (متر مکعب)	سال و شهرستان
144534	209811	73298	114390	57047	.....1365
98063	462401	172575	123956	183439	.....1370
9597	290363	119765	43494	201807	.....1380
63922	332280	139820	97168	209046	.....1375
37	197799	140631	31172	205201	..... 1385
59	192103	159622	36202	227977	..... 1386
100	184805	172219	32672	241198	..... 1387
123	135589	148897	24282	206281	..... 1388
100	144926	140656	22843	192716	..... 1389
0	8615	16207	822	7196	..... آمل
0	298	848	18	556	..... بابل
0	0	0	0	0	..... بابلسر
0	0	0	0	0	..... بهشهر
0	11849	12294	4634	16138	..... تنکابن
0	0	0	0	0	..... جویبار
0	7748	6396	2453	10594	..... چالوس
0	2761	1779	1438	2941	..... رامسر
0	36050	30806	631	59582	..... ساری
0	30276	23046	5368	36358	..... سوادکوه
0	5708	4103	1215	6153	..... عباس آباد
0	0	0	0	0	..... فریدونکنار
0	8176	19750	254	14244	..... قائمشهر
0	0	0	0	0	..... گلوگاه
0	0	0	0	0	..... محمودآباد
0	12833	5223	168	21411	..... نکا
0	5000	8197	1729	4364	..... نور
100	15612	12007	4113	13179	..... نوشهر

تذکر - معمولاً از گرده بینه های استحصال شده حدود 5% روکشی تهیه می گردد.  
مأخذ: اداره کل منابع طبیعی استان. (ساری و نوشهر)

4-51- اهم فعاليتهاي انجام شده در زمينه مرتعداري و اصلاح مراتع

ذخيره نزولات آسماني (هكتار)	كود پاشي مراتع (هكتار)	كپه كاري و كشت مستقيم ( هكتار )	بوته كاري و توليد نهال	سال
000	45	28	000	.....1365
000	14620	3550	000	.....1370
50	3462	1365	000	.....1375
000	191	1689	000	.....1380
-	594	187	-	..... 1385
-	206	188	-	..... 1386
-	-	178	-	..... 1387
-	-	163	-	..... 1388
-	-	175	-	..... 1389

نصب تلمبه بادي	حفر چاه مالداري	احداث آبشخور ( دستگاه )	سال
000	000	55	.....1365
000	000	279	.....1370
000	000	240	.....1375
000	000	1278	.....1380
-	-	664	..... 1385
-	-	485	..... 1386
-	-	556	..... 1387
-	-	424	..... 1388
-	-	534	..... 1389

**E**

51-4- اهم فعالیتهای انجام شده در زمینه مرتعداری و اصلاح مراتع (دنباله)

سال	تبدیل دیمزارهای کم بازده به مراتع (هکتار)	ممیزی و تنسیق مراتع (هکتار)	رقومی سازی مراتع (هکتار)
.....1365	548	44000	-
.....1370	2050	116224	-
.....1375	665	98753	-
.....1380	780	28628	-
.....1385	916	1000	-
.....1386	356	5000	-
.....1387	443	1050	40000
.....1388	308	-	-
.....1389	305	-	-

مأخذ: اداره کل منابع طبیعی. (ساری و نوشهر)

4-52- مقدار صید و تولید آبزیان بر حسب نوع (ارقام به تن)

آبهای شمال				جمع کل (صید و تولید)	سال
ماهی کیلکا	ماهیان خاویاری	ماهیان استخوانی	جمع (صید) *		
1934	456	4031	6421	6421	.....1370
19500	247	3154	22901	32452	.....1375
14785	273	4837	19895	37539	.....1380
13538	129/2	11025	24692/2	54679/2	.....1385
10301	30/2	10244	20575/2	59340/2	.....1386
12260	23/5	9987	22270/5	60699/5	.....1387
20741	18	8500	29259	76086	.....1388
21216	12/4	7360	28588/4	79614/4	.....1389

آبهای داخلی				جمع (تولید)	سال
سایر	منابع طبیعی و نیمه طبیعی (2)	مزارع پرورش ماهی			
		سرد آبی (1)	گرم آبی		
-	7440	206	1905	9551	.....1375
-	13688	1190	2766	17644	.....1380
108	17316	6863	5700	29987	.....1385
40	24459	8097	6169	38765	.....1386
75	22344	9169	6841	38429	.....1387
59/5	27604/5	10515	8648	46827	.....1388
39	29570	12456	8961	51026	.....1389

1- مزارع پرورش ماهی سردآبی شامل: مزارع سردآبی دو منظوره، مزارع سردآبی منفرد

2- شامل آب بندانها، پشت سدها، صید طبیعی در آب بندانها

\*. وزن ماهی صید شده (به همراه خاویار، امعاء و احشاء) می باشد.

ماخذ: اداره کل شیلات استان - مدیریت امور ماهیان خاویاری استان.

4-53- میزان استحصال خاویار و گوشت از انواع ماهیان خاویاری (کیلوگرم)

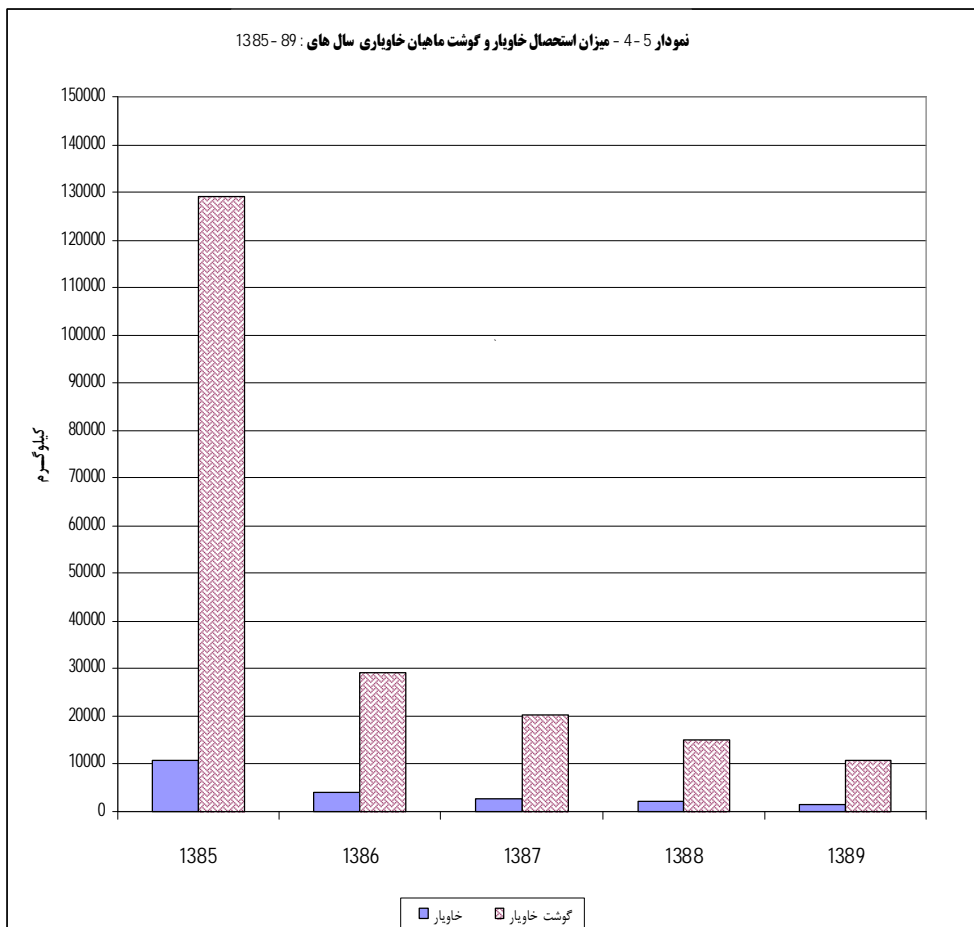
خاویار <sup>(1)</sup>					سال
شیب	دراکول	تاس ماهی	فیل ماهی	جمع	
-	64173	13786	498	78457	.....1370
-	30647	10122	677	41446	.....1375
-	13298	20439	743	34480	.....1380
500	1800	6800	1600	10700	..... 1385
-	433/3	2954/3	499/6	3887/2	..... 1386
228/8	284	1644/6	502/7	2660/1	..... 1387
162/5	96/5	1405/6	385	2049/6	..... 1388
46/4	56/8	898/8	493	1495	.... 1389

گوشت ماهیان خاویاری <sup>(2)</sup>					سال
شیب	دراکول	تاس ماهی	فیل ماهی	جمع	
-	287449	130205	38715	456369	.....1370
-	146441	87400	12736	246577	.....1375
-	77504	177965	17470	272939	.....1380
4400	23900	77000	23900	129200	..... 1385
-	3314	20677	5311	29302	..... 1386
1363	2243	11606	5057	20269	..... 1387
933	711/3	9582/8	3828	15055/1	..... 1388
246	436	5925	4286	10893	..... 1389

(1) - ارقام فوق وزن خالص خاویار می باشد.

(2) - ارقام فوق وزن خالص گوشت می باشد.

مأخذ: مدیریت امور ماهیان خاویاری.



(مبنا : جدول 4-53)

54-4- میزان تولید انواع گونه های بچه ماهیان ( دولتی ) ( قطعه )

سال	جمع	سفید	خاویاری	کیور ماهیان	آزاد	قزل آلا	سایر
.....1370	36867594	21375600	-	15341994	150000	-	-
.....1375	55457189	51229000	3179020	-	345369	703800	-
.....1380	70994389	64654244	3122845	-	350000	2667300	200000
..... 1385	74515315	55000000	3200000	-	555000	14190198	1570117
..... 1386	106116002	102221767	1334635	2096000	463600	14695373	-
..... 1387	46591205	38068386	-	4041778	497486	3983555	-
..... 1388	103646640	94949825	4150	8220165	472500	337680	-
..... 1389	112985814	107992840	0	4640000	352974	0	0

- در سال 1389 به میزان 1660000 لارو ماهی خاویاری تولید و به کارگاه شهید بهشتی گیلان ارسال شد.

- تولید و توزیع بچه ماهی قزل آلا در سال 1389 به بخش خصوصی واگذار گردیده است.

مأخذ: اداره کل شیلات استان.



4-55- تعداد شناورهای صیادی و تعداد صیادان پره و کیلکا

تعداد صیادان (نفر)		شرکتهای صیادی (فعال)				ابزار صید (فروند)			سال و شهرستان
سایر	تعاونی	کیلکا		پره		لنج	کرجی	قایق	
		سایر	تعاونی	سایر	تعاونی				
109	4176	15	49	-	55	64	64	159	..... 1385
84	4116	12	42	-	53	54	53	159	..... 1386
84	4102	12	40	-	53	52	53	159	..... 1387
70	3966	10	34	-	53	44	53	159	..... 1388
70	4198	10	34	0	55	44	55	165	..... 1389
0	0	0	0	0	0	0	0	0	..... آمل
0	0	0	0	0	0	0	0	0	..... بابل
53	435	5	16	0	4	21	4	12	..... بابلسر
17	1013	5	18	0	11	23	11	33	..... بهشهر
0	122	0	0	0	2	0	2	6	..... تنکابن
0	381	0	0	0	5	0	5	15	..... جویبار
0	73	0	0	0	2	0	2	6	..... چالوس
0	145	0	0	0	2	0	2	6	..... رامسر
0	544	0	0	0	7	0	7	21	..... ساری
0	0	0	0	0	0	0	0	0	..... سوادکوه
0	263	0	0	0	5	0	5	15	..... عباس آباد
0	162	0	0	0	2	0	2	6	..... فریدونکنار
0	0	0	0	0	0	0	0	0	..... قائمشهر
0	615	0	0	0	8	0	8	24	..... محمودآباد
0	132	0	0	0	2	0	2	6	..... نکا
0	97	0	0	0	2	0	2	6	..... نور
0	75	0	0	0	1	0	1	3	..... نوشهر
0	141	0	0	0	2	0	2	6	..... گلوگاه

مأخذ: اداره کل شیلات استان.

4-56- پرورش ماهی

سال	میزان تولید (تن)			مساحت (هکتار)		
	منابع طبیعی و نیمه طبیعی	مزرعه سردآبی	مزرعه گرمابی	منابع طبیعی و نیمه طبیعی (1)	مزرعه سردآبی	مزرعه گرمابی
.....1375	7440	206	1905	4509	3/6	809
.....1380	13688	1190	2766	13215	14/6	858
..... 1385	17316	6863	5700	12895	20/8	1571/5
..... 1386	24459	8097	6169	12895	26	1897
..... 1387	22344	9169	6841	12493	27	2047
..... 1388	27604/5	10515	8648	12463	25/68	2328
..... 1389	29570	12456	8961	12539	26/6	2362

(1) - آب بندانها، پشت سدها، صید طبیعی در آب بندانها.  
 مأخذ: اداره کل شیلات استان.

4-57 - پرورش ماهی در مزارع سرد آبی<sup>(1)</sup> (منفرد) : 1389

تولید ( تن )	مساحت مفید ( مترمربع )	تعداد مزرعه	شهرستان
10201	228300	82	کل استان .....
5546	124874	32	آمل .....
0	0	0	بابل .....
0	0	0	بابلسر .....
0	0	0	بهشهر .....
2765	39058	20	تنکابن .....
0	0	0	جویبار .....
822	28238	5	چالوس .....
310	5380	3	رامسر .....
207	6200	6	ساری .....
233	10900	7	سوادکوه .....
0	0	0	عباس آباد .....
0	0	0	فریدونکنار .....
0	0	0	قائمشهر .....
0	0	0	گلوگاه .....
0	0	0	محمودآباد .....
10	1000	2	نکا .....
40	1800	1	نور .....
268	10850	6	نوشهر .....

(1) در اینجا منظور از مزارع سرد آبی غیر از مزارع مربوط به پرورش قزل آلا در شالیزار و پرورش قزل آلا در محیط

محصور می باشد.

مأخذ : اداره کل شیلات استان.