



## فصل ششم :



نفت و گاز

6-1- مصرف انواع فرآورده های نفتی

نفت سفید (هزار مترمکعب)	بنزین (هزار متر مکعب)	سوخته های هواپیما ( متر مکعب )	گاز مایع ( تن )	سال و شهرستان
793/947	591/649	40	76479	..... 1375
714/163	844/671	4288	17619	..... 1380
403/481	1391/988	7493	82188	..... 1385
419/786	1206/872	6008	83226	..... 1386
407	1253	5265	91033	..... 1387
345/6	1230/4	8319	103546	..... 1388
390/4	1170/3	8680	94832	..... 1389
45/6	132/4	0	17036	..... آمل
77/7	143/5	0	18645	..... بابل
1	62	0	1408	..... بابلسر
4	42/4	0	1100	..... بهشهر
41	105/6	0	5607	..... تنکابن
2/3	28/4	0	1918	..... جویبار
104	45/5	0	633	..... رامسر
25	179/4	8680	8483	..... ساری
22/8	27	0	4615	..... سوادکوه
0	0	0	0	..... عباس آباد
0/5	13	0	1213	..... فریدونکنار
1	116	0	6000	..... قائمشهر
1/5	12/5	0	785	..... گلوگاه
3/5	47	0	1852	..... محمودآباد
5/5	32	0	1897	..... نکا
22	58/6	0	2461	..... نور
33	125	0	21179	..... نوشهر و چالوس

E

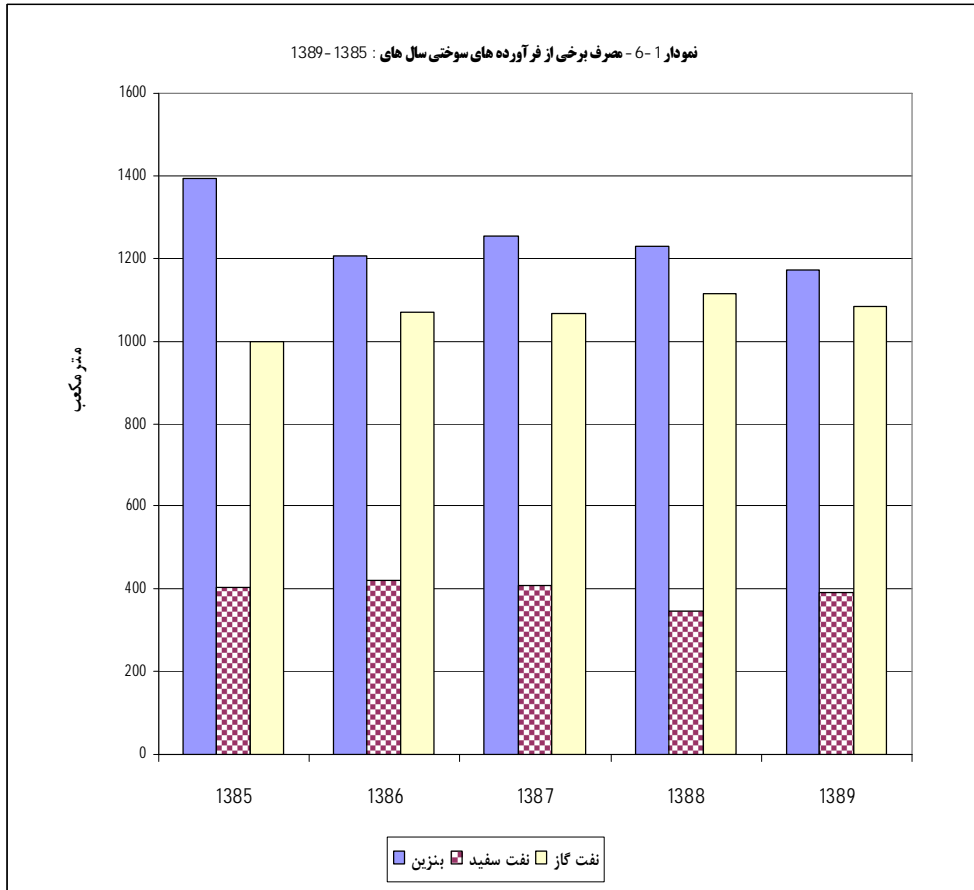
## 6-1- مصرف انواع فرآورده های نفتی (دنباله)

سال و شهرستان	نفت گاز (هزار متر مکعب)	نفت کوره (هزار متر مکعب)	روغنهای موتور و صنعتی* (هزار متر مکعب)	قییر (تن)	سایر فرآورده ها** (هزار متر مکعب)
..... 1375	1107/331	1166/67	13/435	169	15
..... 1380	1120/736	372/671	21/473	389913	3
..... 1385	997/712	753/720	-	-	-
..... 1386	1069/851	929/544	-	-	14/701
..... 1387	1066	918/13	-	-	-
..... 1388	1112/9	1108/9	0	0	0
..... 1389	1082	1048/2	0	0	0
..... آمل	189	8	0	0	0
..... بابل	131/8	3	0	0	0
..... بابلسر	26/4	0	0	0	0
..... بهشهر	74/5	8	0	0	0
..... تنکابن	39/5	0/5	0	0	0
..... جویبار	24	2/7	0	0	0
..... رامسر	15/6	0	0	0	0
..... ساری	122	7	0	0	0
..... سوادکوه	94	1	0	0	0
..... عباس آباد	0	0	0	0	0
..... فریدونکنار	8	0	0	0	0
..... قائمشهر	66	1/6	0	0	0
..... گلوگاه	15	0/5	0	0	0
..... محمودآباد	37	0/3	0	0	0
..... نکا	64/7	1014	0	0	0
..... نور	44	0/6	0	0	0
..... نوشهر و چالوس	130/5	1	0	0	0

\*. توزیع انواع روغن موتور از دیماه 82 به بخش خصوصی (شرکت ایرانول، بهران و ...) واگذار گردید.

\*\* .انواع روغنها و فرآورده های شیمیایی مانند حشره کش.

مأخذ: شرکت پالایش و پخش فرآورده های نفتی ایران - منطقه مازندران.



(مبنا : جدول 1-6)

## 2-6- تعداد مخازن و جایگاههای فروش مواد سوختی

تعداد جایگاه			مخازن مواد سوختی		سال و شهرستان
خصوصی	دولتی	جمع	ظرفیت ( هزار لیتر )	تعداد	
39	7	46	5398	238	..... 1375
64	7	71	14898	419	..... 1380
91	5	102	254092	928	..... 1385
108	6	114	253955	923	..... 1386
111	6	117	259646	1153	..... 1387
120	5	125	260972	1159	..... 1388
120	6	126	220737	1179	..... 1389
12	0	12	4712	142	..... آمل
16	1	17	7350	175	..... بابل
9	0	9	1822	51	..... بابلسر
3	1	4	2664	48	..... بهشهر
9	0	9	2719	96	..... تنکابن
4	0	4	1267	41	..... جویبار
3	0	3	861	31	..... رامسر
16	1	17	183051	129	..... ساری
3	1	4	1100	33	..... سوادکوه
...	...	...	...	...	..... عباس آباد
1	0	1	135	3	..... فریدونکنار
13	0	13	2948	92	..... قائمشهر
3	0	3	964	16	..... گلوگاه
7	0	7	1875	49	..... محمودآباد
4	0	4	2067	64	..... نکا
9	0	9	3229	92	..... نور
8	2	10	3973	117	..... نوشهر و چالوس

E

2-6- تعداد مخازن و جایگاههای فروش مواد سوختی (دنباله)

تعداد شعب فروش نفت	تعداد پمپ			سال و شهرستان
	نفت سفید	نفت گاز	بنزین	
119	78	214	300	..... 1375
204	93	265	397	..... 1380
562	5	190	618	..... 1385
565	3	190	722	..... 1386
549	4	221	868	..... 1387
520	4	207	845	..... 1388
341	9	203	1073	..... 1389
39	0	23	153	..... آمل
75	0	35	135	..... بابل
5	0	11	43	..... بابلسر
0	0	8	38	..... بهشهر
39	0	6	84	..... تنکابن
17	0	6	25	..... جویبار
9	0	4	32	..... رامسر
0	0	18	99	..... ساری
18	8	16	25	..... سوادکوه
...	...	...	...	..... عباس آباد
2	0	2	7	..... فریدونکنار
25	0	23	117	..... قائمشهر
0	0	6	16	..... گلوگاه
10	0	8	49	..... محمودآباد
25	0	13	40	..... نکا
26	0	12	100	..... نور
51	1	12	110	..... نوشهر و چالوس

مأخذ: شرکت پالایش و پخش فرآورده های نفتی ایران - منطقه مازندران.

## 3-6- تعداد شهرها و روستاهای گاز رسانی شده ، و تعداد انواع انشعاب ، تعداد مصرف کننده و مقدار مصرف گاز طبیعی

سال و شهرستان	تعداد شهرهای گاز رسانی شده	تعداد روستاهای گاز رسانی شده	تعداد انشعاب	
			جمع	خانگی - تجاری
صنعتی				
1375	17	33	56530	56521
1380	27	92	146953	146930
1385	35	859	415618	415618
1386	35	928	448301	448301
1387	35	1051	468102	468102
1388	37	1198	509489	509489
1389	38	1267	539993	539993
آمل	1	127	49148	49148
بابل	3	120	63628	63628
بایلسر	3	65	26180	26180
بهشهر	3	18	28204	28204
تنکابن	4	50	23470	23470
جویبار	2	74	22445	22445
چالوس	1	53	20231	20231
رامسر	2	22	15217	15217
ساری	2	235	90920	90920
سوادکوه	2	23	7347	7347
عباس آباد	3	36	16233	16233
فریدونکنار	1	26	12212	12212
قائمشهر	2	151	62594	62594
گلوگاه	1	13	8592	8592
محمودآباد	2	91	24841	24841
نکا	1	52	18049	18049
نور	4	49	20425	20425
نوشهر	1	62	30257	30257
آمار صنایع	...	...	...	...

E

3-6- تعداد شهرها و روستاهای گاز رسانی شده ، و تعداد انواع انشعاب ، تعداد مصرف کننده و مقدار مصرف گاز طبیعی ( دنباله )

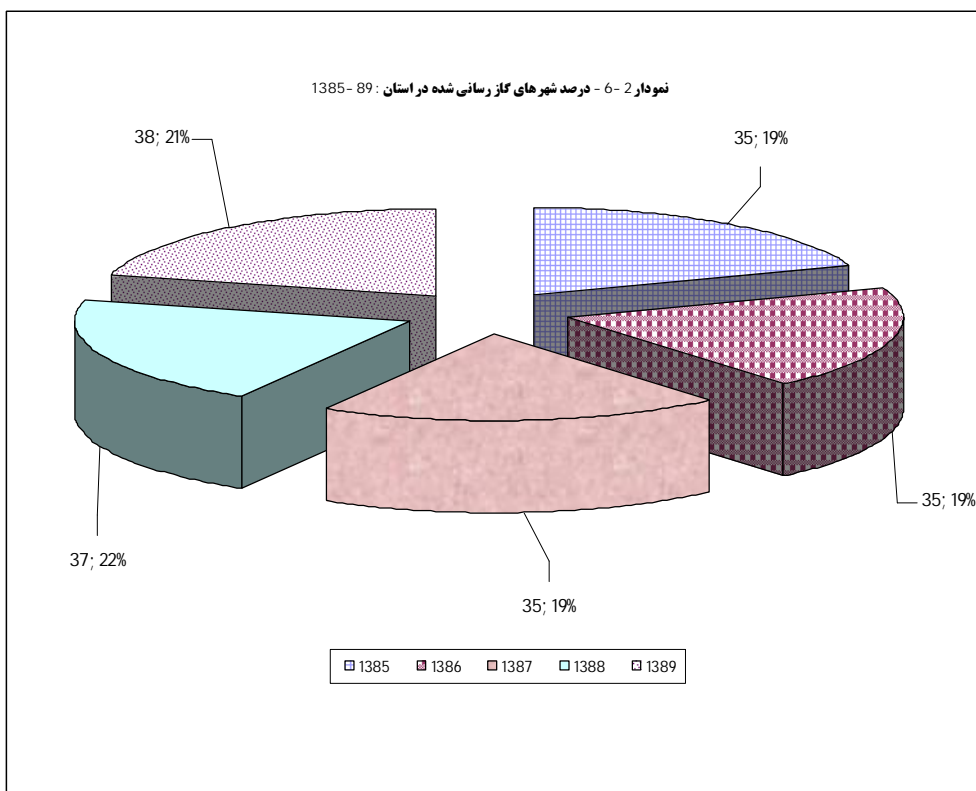
شبکه (کیلومتر)	مصرف گاز طبیعی ( میلیون متر مکعب )	تعداد مصرف کننده			سال و شهرستان
		صنعتی	تجاری	خانگی	
000	1857	10	2246	65690	1375
000	3775/3	78	7974	185269	1380
5518/511	5121	826	23466	542843	1385
5677/847	5456	1009	25632	600413	1386
5756/042	5842	1141	27610	641561	1387
11991/955	5485	2115	33140	681369	1388
12614/559	5964	3674	40400	763772	1389
945/901	329	426	3437	65603	آمل
1414/394	403	195	5938	91553	بابل
677/378	128	220	2154	39635	بایلسر
419/412	180	16	1920	44056	بهشهر
659/606	184	131	2769	32752	تنکابن
613/872	94	285	1054	21318	جویبار
437/269	116	93	1772	31373	چالوس
354/670	63	79	1408	21720	رامسر
2208/657	639	575	5433	124749	ساری
272/026	32	45	394	10460	سوادکوه
439/173	91	340	989	25460	عباس آباد
214/482	53	71	746	18682	فریدونکنار
1624/200	406	481	5420	84401	قائمشهر
177/186	51	6	435	9814	گلوگاه
527/376	141	356	1260	33898	محمودآباد
428/933	2760	14	1338	25053	نکا
454/990	137	223	1615	31372	نور
745/034	157	118	2318	51873	نوشهر
...	...	...	...	...	آمار صنایع

- مصرف صنایع در شهرستانها گنجانده شده است.

- مصرف گاز طبیعی نکاشامل نیروگاه نیز می باشد.

مأخذ: شرکت ملی گاز ایران - منطقه مازندران.





(مبنا : جدول 3-6)