

فصل دهم :



بازرگانی ، رستوران و هتلداری

10-1- تعداد کارگاه های عمده فروشی، خرده فروشی و تعمیر وسایل نقلیه و کالاهای شخصی و خانگی بر حسب فعالیت و طبقات کارکن

سال و فعالیت	جمع	1 نفر	2 نفر	3-5 نفر
..... 1373	58690	46465	9083	2724
..... 1381	74568	55200	14373	4346
فروش، نگهداری و تعمیر وسایل نقلیه موتوری و موتور سیکلت و خرده فروشی سوخت خودرو	12317	7360	3349	1375
..... 596	596	238	201	127
فروش وسایل نقلیه موتوری	8607	4782	2586	1098
نگهداری و تعمیر وسایل نقلیه موتوری	1944	1551	305	72
فروش قطعات یدکی و لوازم الحاقی وسایل نقلیه موتوری	1039	735	245	56
فروش، نگهداری و تعمیر موتورسیکلت و قطعات یدکی و لوازم الحاقی مربوطه	131	54	12	22
خرده فروشی سوخت خودرو	2696	1274	757	534
عمده فروشی و حق العمل کاری بجز در مورد وسایل نقلیه موتوری و موتور سیکلت	235	76	93	61
عمده فروشی بر اساس حق الزحمه یا قرارداد	1643	786	440	337
عمده فروشی مواد خام کشاورزی، حیوانات زنده، خوراکیها، آشامیدنیها و دخانیات	433	204	117	83
عمده فروشی محصولات واسطه ای غیرکشاورزی و ضایعات و خرده ها	51	24	16	7
عمده فروشی ماشین آلات، تجهیزات و ملزومات	81	51	21	9
عمده فروشی پارچه، منسوجات و پوشاک و کفش	86	41	21	16
عمده فروشی کالاهای خانگی	115	61	34	15
عمده فروشی کالاها، لوازم و تجهیزات پزشکی، جراحی، بیمارستانی	52	31	15	6
سایر عمده فروشی ها	59555	46566	10267	2437
خرده فروشی (بجز خرده فروشی وسایل نقلیه موتوری و موتور سیکلت) و تعمیر کالاهای شخصی و خانگی	339	169	51	86
خرده فروشی غیرتخصصی در فروشگاه ها	27129	22560	3816	680
خرده فروشی غذا و آشامیدنیها و دخانیات در فروشگاه های تخصصی	143	122	19	2
خرده فروشی کالاهای دست دوم در فروشگاه ها	2	1	1	0
خرده فروشی در غیر از فروشگاه ها	4859	4009	701	144
تعمیر کالاهای شخصی و خانگی	11550	8234	2562	671
سایر خرده فروشیهای کالاهای نو در فروشگاه های تخصصی				

E

10-1- تعداد کارگاه های عمده فروشی، خرده فروشی و تعمیر وسایل نقلیه و کالاهای شخصی و خانگی بر حسب فعالیت و طبقات کارکن (دنباله)

اظہار نشده	100 نفر و بیشتر	-99 50 نفر	-49 10 نفر	6-9 نفر	سال و فعالیت
0	0	23	136	259 1373
0	8	9	218	414 1381
0	3	0	82	148	فروش، نگهداری و تعمیر وسایل نقلیه موتوری و موتور سیکلت و خرده فروشی سوخت خودرو
0	0	0	14	16 فروش وسایل نقلیه موتوری
0	1	0	47	93 نگهداری و تعمیر وسایل نقلیه موتوری
0	2	0	6	8 فروش قطعات یدکی و لوازم الحاقی وسایل نقلیه موتوری
0	0	0	3	0 فروش، نگهداری و تعمیر موتورسیکلت و قطعات یدکی و لوازم الحاقی مربوطه
0	0	0	12	31 خرده فروشی سوخت خودرو
0	1	3	59	68	عمده فروشی و حق العمل کاری بجز در مورد وسایل نقلیه موتوری و موتور سیکلت
0	0	0	1	4 عمده فروشی بر اساس حق الزحمه یا قرارداد
0	0	2	37	41	عمده فروشی مواد خام کشاورزی، حیوانات زنده، خوراکیها، آشامیدنیها و دخانیات
0	1	1	8	19 عمده فروشی محصولات واسطه ای غیرکشاورزی و ضایعات و خرده ها
0	0	0	2	2 عمده فروشی ماشین آلات، تجهیزات و ملزومات
0	0	0	0	0 عمده فروشی پارچه، منسوجات و پوشاک و کفش
0	0	0	6	0 عمده فروشی کالاهای خانگی
0	0	0	5	0 عمده فروشی کالاها، لوازم و تجهیزات پزشکی، جراحی، بیمارستانی
0	0	0	0	0 سایر عمده فروشی ها
0	4	6	77	198	خرده فروشی (بجز خرده فروشی وسایل نقلیه موتوری و موتور سیکلت) و تعمیر کالاهای شخصی و خانگی
0	1	0	10	22 خرده فروشی غیرتخصصی در فروشگاه ها
0	1	1	19	52	خرده فروشی غذا و آشامیدنیها و دخانیات در فروشگاه های تخصصی
0	0	0	0	0 خرده فروشی کالاهای دست دوم در فروشگاه ها
0	0	0	0	0 خرده فروشی در غیر از فروشگاه ها
0	0	0	3	9 تعمیر کالاهای شخصی و خانگی
0	2	5	26	55 سایر خرده فروشیهای کالاهای نو در فروشگاه های تخصصی

مأخذ: مرکز آمار ایران.

2-10- تعداد کارگاه های عمده فروشی، خرده فروشی و تعمیر وسایل نقلیه و کالاهای شخصی و خانگی در نقاط شهری و روستایی

فروش، نگهداری و تعمیر وسایل نقلیه موتوری و موتور سیکلت و خرده فروشی سوخت خودرو			جمع			سال و شهرستان
روستایی	شهری	جمع	روستایی	شهری	کل استان	
4495	8773	13268	19203	39487	58690 1373
000	000	12317	22590	51978	74568 1381
000	000	000	2819	6620	9439 آمل
000	000	000	4519	9318	13837 بابل
000	000	000	1461	3137	4598 بابلسر
000	000	000	1266	3089	4355 بهشهر
000	000	000	1560	3223	4783 تنکابن
000	000	000	707	1231	1938 جویبار
000	000	000	859	2715	3574 چالوس
000	000	000	322	1642	1964 رامسر
000	000	000	3792	7856	11648 ساری
000	000	000	419	1087	1506 سوادکوه
000	000	000	1726	5936	7662 قائمشهر
000	000	000	700	1321	2021 محمودآباد
000	000	000	709	1597	2306 نکا
000	000	000	854	1835	2689 نور
000	000	000	877	1371	2248 نوشهر

E

2-10- تعداد کارگاه های عمده فروشی، خرده فروشی و تعمیر وسایل نقلیه و کالاهای شخصی و خانگی در نقاط شهری و روستایی (دنباله)

خرده فروشی و تعمیر کالاهای شخصی و خانگی ⁽¹⁾			عمده فروشی و حق العمل کاری ⁽¹⁾			سال و شهرستان
روستایی	شهری	جمع	روستایی	شهری	کل استان	
21837	44546	66383	666	2743	3409 1373
000	0000	59555	0000	000	2696 1381
000	000	000	000	000	000 آمل
000	000	000	000	000	000 بابل
000	000	000	000	000	000 بابلسر
000	000	000	000	000	000 بهشهر
000	000	000	000	000	000 تنکابن
000	000	000	000	000	000 جویبار
000	000	000	000	000	000 چالوس
000	000	000	000	000	000 رامسر
000	000	000	000	000	000 ساری
000	000	000	000	000	000 سوادکوه
000	000	000	000	000	000 قائمشهر
000	000	000	000	000	000 محمودآباد
000	000	000	000	000	000 نکا
000	000	000	000	000	000 نور
000	000	000	000	000	000 نوشهر

(1) - بجز وسایل نقلیه موتوری و موتور سیکلت.

مأخذ: مرکز آمار ایران.

3-10- تعداد کارگاه های عمده فروشی، خرده فروشی و تعمیر وسایل نقلیه و کالاهای شخصی و خانگی بر حسب طبقات کارکن: 1381

شهرستان	جمع	1 نفر	2 نفر	3-5 نفر	6-9 نفر	-49 نفر	-99 نفر	100 نفر و بیشتر	اظہار نشده
کل استان	74568	55200	14373	4346	414	218	9	8	0
آمل	9439	6749	1992	598	59	38	2	1	0
بابل	13837	9952	2763	988	87	46	0	1	0
بابلسر	4598	3467	861	231	23	13	1	2	0
بهشهر	4355	3455	711	165	14	10	0	0	0
تنکابن	4783	3557	880	301	29	13	2	1	0
جویبار	1938	1569	299	61	7	2	0	0	0
چالوس	3574	2709	636	194	21	14	0	0	0
رامسر	1964	1462	384	97	15	6	0	0	0
ساری	11648	8524	2268	741	72	41	0	2	0
سوادکوه	1506	1288	177	34	6	1	0	0	0
قائمشهر	7662	5521	1639	452	33	13	4	0	0
محمودآباد	2021	1451	424	128	13	5	0	0	0
نکا	2306	1693	476	120	11	6	0	0	0
نور	2689	2190	389	95	10	5	0	0	0
نوشهر	2248	1613	474	141	14	5	0	1	0

مأخذ: مرکز آمار ایران.

4-10- تعداد شاغلان کارگاه های عمده فروشی، خرده فروشی و تعمیر وسایل نقلیه و

کالاهای شخصی و خانگی بر حسب فعالیت

شاغلان	سال و فعالیت
110016* 1373
51978 1381
7830	فروش، نگهداری و تعمیر وسایل نقلیه موتوری و موتور سیکلت و خرده فروشی سوخت خودرو
501	فروش وسایل نقلیه موتوری
4958	نگهداری و تعمیر وسایل نقلیه موتوری
1573	فروش قطعات یدکی و لوازم الحاقی وسایل نقلیه موتوری
722	فروش، نگهداری و تعمیر موتورسیکلت و قطعات یدکی و لوازم الحاقی مربوط خرده فروشی سوخت خودرو
76	خرده فروشی سوخت خودرو
2147	عمده فروشی و حق العمل کاری بجز در مورد وسایل نقلیه موتوری و موتور سیکلت
230	عمده فروشی بر اساس حق الزحمه یا قرارداد
1269	عمده فروشی مواد خام کشاورزی، حیوانات زنده، خوراکیها، آشامیدنیها و دخانیات
308	عمده فروشی محصولات واسطه ای غیرکشاورزی و ضایعات و خرده ها
41	عمده فروشی ماشین آلات، تجهیزات و ملزومات
77	عمده فروشی پارچه، منسوجات و پوشاک و کفش
72	عمده فروشی کالاهای خانگی
103	عمده فروشی کالاها، لوازم و تجهیزات پزشکی، جراحی، بیمارستانی
47	سایر عمده فروشی ها
42001	خرده فروشی (بجز خرده فروشی وسایل نقلیه موتوری و موتور سیکلت) و تعمیر کالاهای شخصی و خانگی
135	خرده فروشی غیرتخصصی در فروشگاه ها
16222	خرده فروشی غذا و آشامیدنیها و دخانیات در فروشگاه های تخصصی
130	خرده فروشی کالاهای دست دوم در فروشگاه ها
0	خرده فروشی در غیر از فروشگاه ها
3562	تعمیر کالاهای شخصی و خانگی
21952	سایر خرده فروشیهای کالاهای نو در فروشگاه های تخصصی

*. سال 1373 استان های مازندران و گلستان تفکیک نبودند.

مأخذ: مرکز آمار ایران.

5-10- تعداد انواع معاملات ثبت شده در دفاتر ثبت اسناد و املاک

سایر	گواهی امضاء	وکالت نامه	اجاره	ذمه	معاملات با حق استرداد	قطعی		سال و شهرستان
						منقول	غیر منقول	
26667	50646	29424	1880	33	4097	16395	114021375
35067	92360	51383	2761	124	7775	23030	241271380
111772	298264	123020	2996	616	7135	45509	49034 1385
141667	358564	178615	3942	727	7086	64897	59699 1386
119026	288496	194086	3936	311	3674	53185	73170 1387
123892	442130	196090	4270	1133	4214	50872	77171 1388
156977	442015	212031	4245	938	4125	49424	70311 1389
18266	54082	23826	1556	56	1568	6670	10860 آمل
25107	40639	16324	431	61	107	6342	15508 بابل
6672	19342	10308	210	47	513	2763	2625 بابلسر
24653	40503	13629	89	166	488	2171	2340 بهشهر
8823	32597	13842	292	85	476	4245	4031 تنکابن
3034	11442	1716	10	1	0	720	1193 جویبار
6764	24636	8792	107	33	172	2329	2908 چالوس
2310	11421	7025	60	5	64	1891	2216 رامسر
16900	33618	38986	558	162	458	4698	7351 ساری
1547	15522	5283	32	0	1	655	637 سوادکوه
16130	35309	29666	441	234	187	5081	9497 قائمشهر
2280	11229	6798	93	2	0	1987	1241 محمودآباد
3495	14744	6632	56	12	0	1071	1631 نکا
3520	27283	5806	11	2	0	1761	1454 نور
8151	21945	7744	44	34	35	1868	2210 نوشهر
1476	6732	820	28	2	0	537	269 گلوگاه
2373	7531	3113	95	9	2	1180	1376 فریدونکنار
75	102	95	2	0	0	284	12 لاریجان
906	3248	885	3	0	0	277	219 بند پی
865	13582	2684	2	13	54	447	676 چمستان
2215	10191	5538	120	14	0	2265	1266 عباس آباد
1415	6317	2519	5	0	0	182	791 سورک

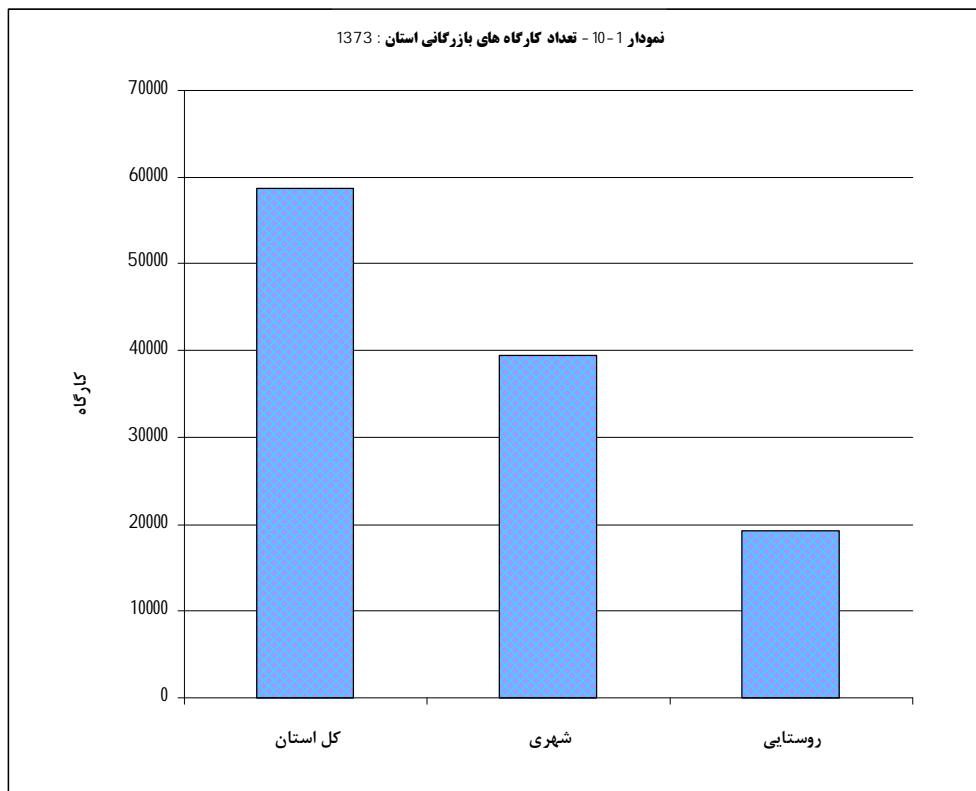
مأخذ: اداره کل ثبت اسناد و املاک استان.

6-10 - کارگاههای بازرگانی برحسب تعداد کارکن و نوع فعالیت در نقاط شهری و روستایی:

1373

خرده فروشی و تعمیر کالاهای شخصی و خانگی	عمده فروشی و حق العمل کاری	فروش، نگهداری و تعمیر وسایل نقلیه موتوری و موتورسیکلت و خرده فروشی سوخت خودرو	جمع	شرح
000	000	000	58690	کل استان
000	000	000	39485	نقاط شهری
000	000	000	14	بدون کارکن
000	000	000	29971	1 نفر
000	000	000	7112	2 نفر
000	000	000	2098	3-5 نفر
000	000	000	178	6-9 نفر
000	000	000	101	10-49 نفر
000	000	000	13	50 نفر و بیشتر
000	000	000	19203	نقاط روستایی
000	000	000	8	بدون کارکن
000	000	000	16472	1 نفر
000	000	000	1971	2 نفر
000	000	000	626	3-5 نفر
000	000	000	81	6-9 نفر
000	000	000	35	10-49 نفر
000	000	000	10	50 نفر و بیشتر

مأخذ: مرکز آمار ایران.



(مبنا : جدول 6-10)

7-10 - کارگاههای بازرگانی برحسب نوع فعالیت و شهرستان : 1373

خرده فروشی و تعمیر کالاهای شخصی و خانگی	عمده فروشی و حق العمل کاری	فروش، نگهداری و تعمیر وسایل نقلیه موتوری و موتورسیکلت و خرده فروشی سوخت خودرو	جمع	شرح
000	000	000	58690	کل استان
000	000	000	9210	آمل و محمود آباد
000	000	000	10826	بابل
000	000	000	3601	بابلسر
000	000	000	5340	بهشهر و نکا
000	000	000	3728	تنکابن
000	000	000	1581	رامسر
000	000	000	8903	ساری
000	000	000	1184	سوادکوه
000	000	000	7662	قائمشهر و جویبار
000	000	000	1912	نور
000	000	000	4743	نوشهر و چالوس

مأخذ: مرکز آمار ایران.

8-10- مشخصات عمومی شرکتهای تعاونی فعال " تأمین نیاز تولید کنندگان "، " تأمین نیاز مصرف کنندگان " و " تأمین نیاز صنوف خدماتی "

تأمین نیاز تولید کنندگان				سال و شهرستان
شاغلان (نفر)	سرمایه (هزار ریال)	عضو (نفر)	تعداد شرکت	
298	4773460	6142	55 1375
866	6405283	9333	98 1380
951	56885788	9876	114 1385
872	56107328	9596	107 1386
1037	81318388	10373	124 1387
1045	19292948	10225	126 1388
1059	19313948	10239	129 1389
103	1152029	910	14 آمل
81	658252	1962	13 بابل
95	123698	294	8 بابلسر و فریدونکنار
102	2912245	2140	18 بهشهر
30	654600	448	7 تنکابن
116	1163097	369	9 جویبار
24	381429	35	4 چالوس
41	7270861	324	4 رامسر
107	3255990	1911	22 ساری
57	143492	121	5 سوادکوه
0	0	0	0 عباس آباد
98	1217450	851	11 قائمشهر
4	30000	7	1 گلوگاه
122	99350	254	4 محمودآباد
43	171600	433	5 نکا
33	70795	139	3 نور
3	9060	41	1 نوشهر

E

8-10- مشخصات عمومی شرکتهای تعاونی فعال " تأمین نیاز تولید کنندگان "، " تأمین نیاز مصرف کنندگان " و " تأمین نیاز صنوف خدماتی " (دنباله)

تأمین نیاز مصرف کنندگان				سال و شهرستان
شاغلان (نفر)	سرمایه (هزار ریال) *	عضو (نفر)	تعداد شرکت	
766	405037338	162407	198 1375
1483	413303406	176250	256 1380
2006	439127622	970555	264 1385
1921	448089410	965421	251 1386
2062	457234092	948954	269 1387
4115	295325315	865709	268 1388
4115	295325315	865709	268 1389
106	3686718	12543	19 آمل
243	2989311	19434	18 بابل
1605	2206055	105615	29 بابلسر و فریدونکنار
66	4701251	107172	17 بهشهر
86	13345813	76425	18 تنکابن
18	551600	1092	2 جویبار
71	3220306	39185	14 چالوس
60	14554734	12328	15 رامسر
1405	209880720	248175	62 ساری
53	2946932	8529	12 سوادکوه
0	0	0	0 عباس آباد
129	6374720	13406	19 قائمشهر
4	19500	13	1 گلوگاه
24	1848410	68104	7 محمودآباد
53	22916941	51406	10 نکا
129	1718272	37124	10 نور
63	4364032	65158	15 نوشهر

*. به علت بهنگام سازی و ماشینی شدن سیستم اداره تعاون، اعداد مربوط به سنوات گذشته اصلاح شده است. **E**

8-10- مشخصات عمومی شرکتهای تعاونی فعال " تأمین نیاز تولید کنندگان "، " تأمین نیاز مصرف کنندگان " و " تأمین نیاز صنوف خدماتی " (دنباله)

تأمین نیاز صنوف خدماتی				سال و شهرستان
شاغلان (نفر)	سرمایه (هزار ریال)	عضو (نفر)	تعداد شرکت	
52	990122	1243	17 1375
65	1008402	1257	19 1380
46	1623705	700	14 1385
46	1623705	700	14 1386
86	1623705	700	14 1387
46	1528590	593	14 1388
56	1549590	612	18 1389
9	144400	127	4 آمل
11	321650	140	4 بابل
0	0	0	0 بابلسر و فریدونکنار
2	190	14	1 بهشهر
0	0	0	0 تنکابن
0	0	0	0 جویبار
0	0	0	0 چالوس
0	0	0	0 رامسر
14	940150	248	5 ساری
0	0	0	0 سوادکوه
0	0	0	0 عباس آباد
6	63700	48	2 قائمشهر
0	0	0	0 گلوگاه
0	0	0	0 محمودآباد
14	79500	35	2 نکا
0	0	0	0 نور
0	0	0	0 نوشهر

کاهش در تعداد شرکت، عضو، سرمایه و شاغلان به علت غیرفعال شدن تعدادی از شرکتهای می باشد.
مأخذ: اداره کل تعاون استان.

9-10- مشخصات عمومی شرکتهای تعاونی روستایی

ذخیره قانونی (میلیون ریال)	سرمایه (میلیون ریال)	عضو (نفر)	تعداد شرکت	سال و شهرستان
3391	17161	259431	187 1375
6319	32915	267017	190 1380
13797	53743	279573	184 1385
15508	59160	280319	183 1386
19374	165516	276675	189 1387
24086	293996	273036	191 1388
25149	311511	275712	190 1389
2288	33144	25723	24 آمل
3185	75191	52683	24 بابل
1704	12546	14467	7 بابلسر
2149	28566	23655	23 بهشهر
6425	54706	25819	17 تنکابن
0	0	0	0 جویبار
0	0	0	0 چالوس
549	11156	10500	6 رامسر
2149	19883	38614	32 ساری
577	1510	10980	9 سوادکوه
0	0	0	0 عباس آباد
0	0	0	0 فریدونکنار
2022	13607	27368	14 قائمشهر و جویبار
0	0	0	0 گلوگاه
1919	17315	13076	8 محمودآباد
0	0	0	0 نکا
447	29782	14981	12 نور
1735	14105	17846	14 نوشهر

مأخذ: اداره کل تعاون روستایی استان.

10-10 - مشخصات عمومی اتحادیه های تعاونی روستایی

ذخیره قانونی (میلیون ریال)	سرمایه (میلیون ریال)	تعداد شرکتهای عضو	تعداد اتحادیه	سال و شهرستان
2343	4109	187	12 1375
10694	7638	190	13 1380
20044	11357	184	13 1385
19653	16207	183	14 1386
8619	12150	189	13 1387
22769	12865	191	13 1388
24441	13404	190	13 1389
4433	2093	24	1 آمل
4801	3193	24	1 بابل
1565	587	7	1 بابلسر
1872	600	23	2 بهشهر
1061	1357	17	1 تنکابن
0	0	0	0 جویبار
0	0	0	0 چالوس
586	545	6	1 رامسر
3249	1549	32	1 ساری
424	417	9	1 سوادکوه
0	0	0	0 عباس آباد
0	0	0	0 فریدونکنار
2923	1394	14	1 قائمشهر و جویبار
0	0	0	0 گلوگاه
1554	837	8	1 محمودآباد
0	0	0	0 نکا
1322	442	12	1 نور
651	390	14	1 نوشهر

مأخذ: اداره کل تعاون روستایی استان.

10-11- مقدار واردات انواع کالا از گمرکهای استان (تن)

1389	1388	1387	1386	1385	1380	کالا
2335747	3402234	2800564	3241590	2158684	2551645	جمع کل
105829	95490	110735	107355	121302	41604	چوب و تخته
67078	153968	76337	92821	110400	147389	کاغذ و مقوا
168	2965	6220	44623	23501	511	مواد پلاستیکی
3613	11873	7384	14803	12858	8347	مواد شیمیایی
1023903	1319725	1340500	1677520	894046	858302	آهن آلات
4095	5475	2266	2531	2072	2489	اجزا ماشین آلات
6270	4130	15847	40657	40795	0	آزیست
129	101	427	97	6	369	لوازم صنعتی و برقی
603488	1056955	342853	146702	105461	178606	گندم و جو
0	0	0	0	0	0	کود شیمیایی
153171	525783	559816	812158	744211	0	بنزین
368003	225769	338179	302323	104032	1314028	سایر اقلام

مأخذ: اداره کل گمرک استان.

10-12 - ارزش واردات انواع کالا از گمرکهای استان (میلیون ریال)

1389	1388	1387	1386	1385	1380	کالا
12027243	14929904	18472562	17392481	9926883	659645	جمع کل
386717	344562	524373	335997	188636	20813	چوب و تخته
440556	1025065	437868	660074	713773	131572	کاغذ و مقوا
4581	34809	87712	421122	274119	902	مواد پلاستیکی
12635	74546	116437	96089	64049	9754	مواد شیمیایی
6380323	6414304	8665035	8987894	3657281	357030	آهن آلات
332805	280055	39361	163516	140106	14352	اجزا ماشین آلات
34781	29577	131176	185798	152545	0	آزیست
56256	24828	29297	102622	6463	639	لوازم صنعتی و برقی
1362908	2456642	1227479	338026	151502	33277	گندم و جو
0	0	0	0	0	0	کود شیمیایی
1112717	3473924	4827487	4390304	4048608	0	بنزین
1902964	771592	2386336	1711039	529801	91306	سایر اقلام

- اختلاف در سرجمع ناشی از گرد کردن ارقام است.
 مأخذ: اداره کل گمرک استان.

10-13- مقدار صادرات انواع کالا (بجز نفت خام) از گمرکهای استان (تن)

1389	1388	1387	1386	1385	1380	کالا
976932	535712	116000	136327	171737	75463	جمع کل
59859	16167	24823	13671	16214	11842	کالاهای کشاورزی
4164	2023	578	774	234	403	بیسکویت و شیرینی
0	0	2	1	1	39	ماکارونی
1458	1279	2449	2276	4922	11153	مرکبات
87657	56811	63147	90555	102578	11153	مواد غذایی
3362	1876	6635	3996	4298	13576	کالاهای صنعتی
317	1344	1209	1612	1940	8	مصنوعات چوبی
314	7221	9829	14591	7288	12209	رب گوجه فرنگی
212	67	304	821	5000	1830	مواد شیمیایی
814110	419816	895	3282	1318	758	مصالح ساختمانی
0	0	0	0	0	-	پوشاک
5479	29108	5629	4748	27944	1539	سایر اقلام و مواد معدنی .

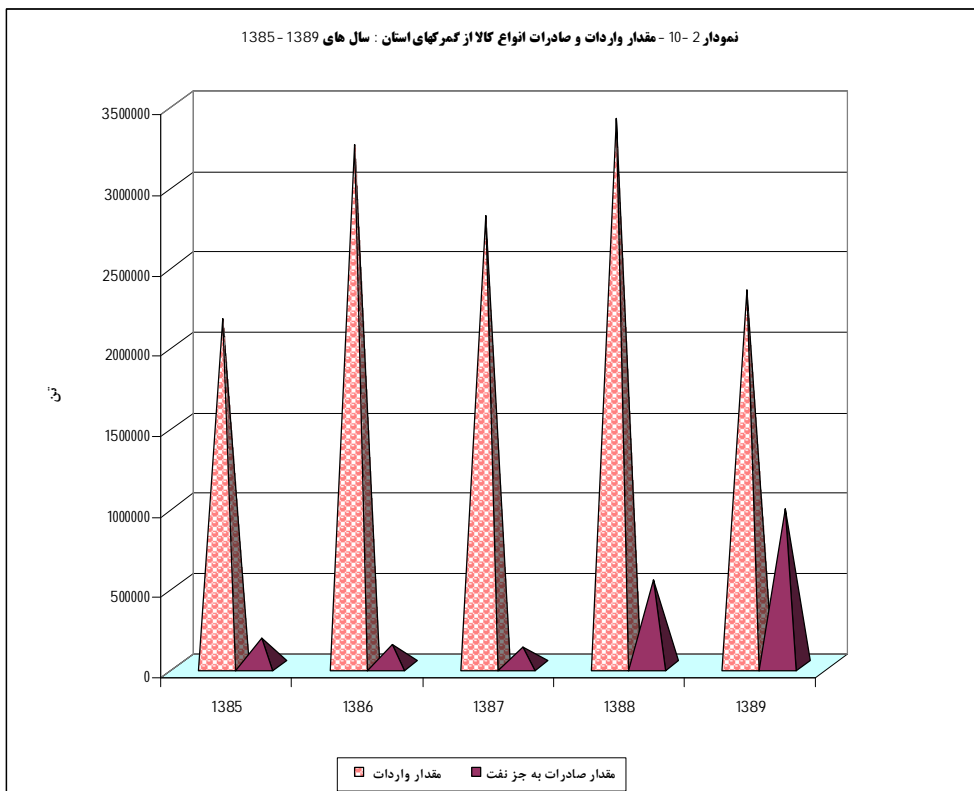
مأخذ: اداره کل گمرک استان.

10-14 - ارزش صادرات انواع کالا (بجز نفت خام) از گمرکهای استان (میلیون ریال)

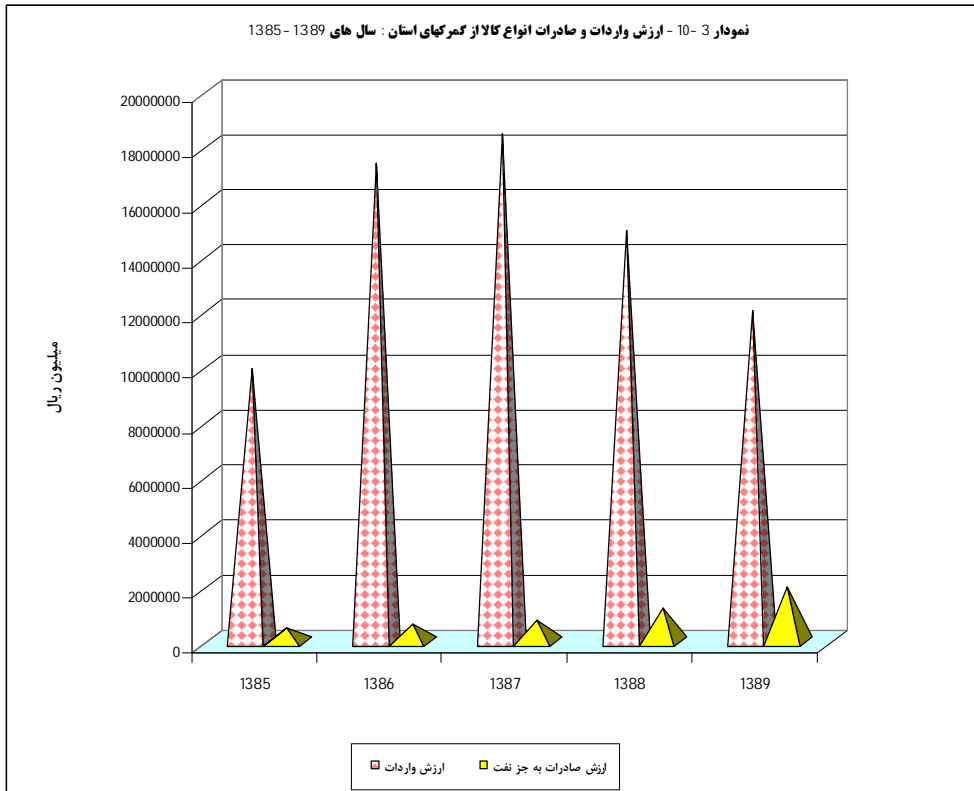
1389	1388	1387	1386	1385	1380	کالا
1997586	1204381	784821	635444	517958	57526	جمع کل
302657	160537	188331	148622	107145	7139	کالاهای کشاورزی
74698	33672	8010	9213	2593	1780	بیسکویت و شیرینی
0	0	118	3	6	4	ماکارونی
9473	8283	23672	9249	20483	2492	مرکبات
1051737	555550	327582	290715	297528	20562	مواد غذایی
103074	60839	149675	84048	32531	15558	کالاهای صنعتی
1290	3936	4800	3964	4616	23	مصنوعات چوبی
3779	81107	72891	69305	33161	8191	رب گوجه فرنگی
240	521	2497	8303	7741	1281	مواد شیمیایی
444675	284875	1116	7884	2438	256	مصالح ساختمانی
0	0	0	0	0	0	پوشاک
5963	15061	6129	4138	9716	240	سایر اقلام و مواد معدنی

- اختلاف در سرجمع ناشی از گرد کردن ارقام است.

مأخذ: اداره کل گمرک استان



(مبنا : جدول 10-11 و 10-13)



(مبنا : جدول 10-12 و 10-14)

10-15- تعداد اقامتگاه های عمومی و کارگاه های صرف غذا و نوشیدنی بر حسب نوع فعالیت و طبقات کارکن

سال و فعالیت	جمع	1 نفر	2 نفر	3-5 نفر
.....1373	3825	2401	893	410
..... 1381	3563	2034	861	506
..... هتل، آپارتمان هتل، متل، مجتمع های جهانگردی	349	115	83	598
..... هتل، آپارتمان هتل، متل، مجتمع های جهانگردی	77	16	9	27
..... مسافرخانه، زائر سرا، مهمانسرا، اقامتگاه جوانان	223	88	68	43
..... خوابگاه ها و اردوگاه های وابسته به مراکز آموزشی	47	10	5	22
..... خوابگاه ها، اقامتگاه ها، اردوگاه های وابسته به وزارتخانه				
..... ها، ادارات	2	1	1	0
..... سایر اقامتگاه های عمومی	0	0	0	0
..... رستوران و بوفه	3214	1919	778	414
..... رستوران و تالار پذیرایی	463	92	106	180
..... کباب پزی، بریانی پزی، حلیم پزی و آش فروشی	438	251	122	63
..... ساندویچ فروشی و همبرگر پزی و پیتزایی	625	365	177	76
..... قهوه خانه و چایخانه	1353	1000	289	58
..... جگر، دل و قلوه پزی	48	29	14	5
..... کله، پاچه، سیرابی و شیردان پزی	83	48	24	11
..... تهیه و ارائه انواع نوشیدنی	144	93	35	14
..... تهیه و ارائه سایر انواع غذاهایی که طبقه بندی نشده اند	58	41	11	5
..... رستورانهای وابسته به سازمانها و مؤسسات دولتی و	2	0	0	2

E

10-15- تعداد اقامتگاه های عمومی و کارگاه های صرف غذا و نوشیدنی بر حسب نوع فعالیت و طبقات کارکن (دنباله)

اظهار نشده	100 نفر و بیشتر	50-99 نفر	10-49 نفر	6-9 نفر	سال و فعالیت
0	3	2	48	631373
0	1	3	76	82 1381
0	1	2	36	20 هتل، آپارتمان هتل، متل، مجتمع های جهانگردی
0	1	0	14	10 هتل، آپارتمان هتل، متل، مجتمع های جهانگردی
0	0	2	16	6 مسافرخانه، زائر سرا، مهمانسرا، اقامتگاه جوانان
0	0	0	6	4 خوابگاه ها و اردوگاه های وابسته به مراکز آموزشی
0	0	0	0	0 خوابگاه ها، اقامتگاه ها، اردوگاه های وابسته به وزارتخانه ها، ادارات
0	0	0	0	0 سایر اقامتگاه های عمومی
0	0	1	40	62 رستوران و بوفه
0	0	0	38	47 رستوران و تالار پذیرایی
0	0	0	0	2 کباب پزی، بریانی پزی، حلیم پزی و آش فروشی
0	0	0	1	6 ساندویچ فروشی و همبرگر پزی و پیتزایزی
0	0	0	1	5 قهوه خانه و چایخانه
0	0	0	0	0 جگر، دل و قلوه پزی
0	0	0	0	0 کله، پاچه، سیرابی و شیردان پزی
0	0	0	0	2 تهیه و ارائه انواع نوشیدنی
0	0	1	0	0 تهیه و ارائه سایر انواع غذاهایی که طبقه بندی نشده اند
0	0	0	0	0 رستورانهای وابسته به سازمانها و مؤسسات دولتی و

مأخذ: مرکز آمار ایران.

10-16- تعداد اقامتگاه های عمومی و کارگاه های صرف غذا و نوشیدنی در نقاط شهری و

روستایی

کارگاه های صرف غذا و نوشیدنی			اقامتگاه های عمومی			جمع			سال و شهرستان
روستایی	شهری	جمع	روستایی	شهری	جمع	روستایی	شهری	کل استان	
868	2740	3608	94	123	217	962	2863	3825 1373
000	000	3214	000	000	349	1028	2535	3563 1381
000	000	000	000	000	000	171	182	353 آمل
000	000	000	000	000	000	112	345	457 بابل
000	000	000	000	000	000	42	235	277 بابلسر
000	000	000	000	000	000	38	123	161 بهشهر
000	000	000	000	000	000	114	224	338 تنکابن
000	000	000	000	000	000	25	55	80 جویبار
000	000	000	000	000	000	119	187	306 چالوس
000	000	000	000	000	000	41	150	191 رامسر
000	000	000	000	000	000	160	361	521 ساری
000	000	000	000	000	000	24	67	91 سوادکوه
000	000	000	000	000	000	42	247	289 قائمشهر
000	000	000	000	000	000	16	87	103 محمودآباد
000	000	000	000	000	000	16	97	113 نکا
000	000	000	000	000	000	54	97	151 نور
000	000	000	000	000	000	54	78	132 نوشهر

مأخذ: مرکز آمار ایران.

10-17- تعداد اقامتگاه های عمومی و کارگاه های صرف غذا و نوشیدنی بر حسب طبقات
کارکن: 1381

شهرستان	جمع	1 نفر	2 نفر	3-5 نفر	6-9 نفر	10-49 نفر	50-99 نفر	100 نفر و بیشتر	اظہار نشده
کل استان	3563	2034	861	506	82	76	3	1	0
آمل	353	176	79	73	18	6	1	0	0
بابل	457	293	111	42	3	8	0	0	0
بابلسر	277	179	63	28	3	4	0	0	0
بهشهر	161	103	37	13	5	3	0	0	0
تنکابن	338	199	78	55	4	2	0	0	0
جویبار	80	68	9	1	1	1	0	0	0
چالوس	306	149	91	52	10	3	0	1	0
رامسر	191	120	31	31	6	3	0	0	0
ساری	521	249	139	90	16	25	2	0	0
سوادکوه	91	64	14	11	1	1	0	0	0
قائمشهر	289	163	79	27	7	3	0	0	0
محمودآباد	103	54	31	13	0	5	0	0	0
نکا	113	70	31	11	1	0	0	0	0
نور	151	81	35	23	2	10	0	0	0
نوشهر	132	66	33	26	5	2	0	0	0

مأخذ: مرکز آمار ایران.

10-18 - تأسیسات اقامتی بر حسب درجه

یک ستاره	دو ستاره	سه ستاره	چهار ستاره	پنج ستاره	جمع	سال
15	26	4	2	1	481375
15	24	8	3	1	1591380
16	23	14	3	1	220 1385
19	24	14	3	1	229 1386
54	35	16	7	1	293 1387
34	25	18	6	1	265 1388
34	25	18	6	1	266 1389

منطقه نمونه گردشگری	اردوگاه	مهمانپذیر	تاسیسات ساحلی	هتل آپارتمان	سال
...	000	000	000	0001375
...	000	000	99	91380
...	000	25	115	23 1385
...	000	25	115	28 1386
...	3	21	115	41 1387
4	2	20	120	35 1388
4	2	17	120	39 1389

مأخذ: سازمان میراث فرهنگی و صنایع دستی و گردشگری استان.

10-19 - تعداد اتاق تأسیسات اقامتی برحسب درجه

سال	جمع	پنج ستاره	چهار ستاره	سه ستاره	دو ستاره	یک ستاره
..... 1375	1790	174	153	323	788	352
..... 1380	1882	174	210	342	711	236
..... 1385	4344	157	213	743	661	265
..... 1386	4472	157	213	743	681	291
..... 1387	4624	157	392	407	652	376
..... 1388	4957	174	430	708	700	519
..... 1389	5148	174	430	798	700	525

سال	هتل آپارتمان	تاسیسات ساحلی	مهمانپذیر	اردوگاه	منطقه نمونه گردشگری
..... 1375	000	000	000	000	...
..... 1380	209	000	000	000	...
..... 1385	469	1372	464	000	...
..... 1386	551	1372	464	000	...
..... 1387	841	1372	340	87	...
..... 1388	653	1372	302	67	32
..... 1389	766	1372	284	67	32

مأخذ: سازمان میراث فرهنگی و صنایع دستی و گردشگری استان.

10-20 - تعداد تخت تأسیسات اقامتی برحسب درجه

سال	جمع	پنج ستاره	چهار ستاره	سه ستاره	دو ستاره	یک ستاره
.....1375	3625	382	330	639	1569	705
..... 1380	9355	348	476	1006	1792	668
..... 1385	19952	416	607	1784	1965	871
..... 1386	20303	416	607	1784	2009	924
..... 1387	24544	416	1358	2360	2819	2399
..... 1388	23001	376	1215	2384	2084	1694
..... 1389	23414	376	1215	2598	2084	1702

سال	هتل آپارتمان	تاسیسات ساحلی	مهمانپذیر	اردوگاه	منطقه نمونه گردشگری
.....1375	000	000	000	000	...
..... 1380	865	4200	000	000	...
..... 1385	1438	11475	1396	000	...
..... 1386	1692	11475	1396	000	...
..... 1387	2331	11475	931	455	...
..... 1388	2436	11475	1038	203	96
..... 1389	2770	11475	895	203	96

مأخذ: سازمان میراث فرهنگی و صنایع دستی و گردشگری استان.