

۱-۲- جمعیت و متوسط رشد سالانه

متوسط رشد سالانه (درصد)	تعداد جمعیت	سال
	۱۲۲۱۱۷۹	آبان ۱۳۳۵.....
۳/۳۸		
	۱۷۰۳۷۰۱	آبان ۱۳۴۵.....
۲/۴۸		
	۲۱۷۶۶۹۴	آبان ۱۳۵۵.....
۴/۲		
	۳۲۸۸۷۳۴	مهر ۱۳۶۵.....
۲/۲۱		
	۳۶۶۹۶۱۷	مهر ۱۳۷۰.....
۱/۳۴		
	۳۹۲۳۲۵۵	آبان ۱۳۷۵.....
۱/۵۱		
	۴۵۵۹۲۵۶	آبان ۱۳۸۵.....

مأخذ- مرکز آمار ایران.

۲-۲- خانوار و جمعیت برحسب جنس در نقاط شهری و روستایی

جمعیت			تعداد خانوار	شرح
زن	مرد	کل		
<b>کل استان</b>				
۸۳۱۹۲۳	۸۷۱۷۷۸	۱۷۰۳۷۰۱	۳۶۲۱۷۹	آبان ۱۳۴۵ .....
۱۰۴۸۹۲۴	۱۱۲۷۷۷۰	۲۱۷۶۶۹۴	۴۵۷۷۱۹	آبان ۱۳۵۵ .....
۱۵۹۰۰۴۰	۱۷۰۴۸۷۶	۳۲۹۴۹۱۶	۶۹۱۶۴۹	مهر ۱۳۶۵ .....
۱۷۷۰۴۳۱	۱۹۱۲۰۱۳	۳۶۸۲۴۴۴	۷۷۴۱۵۳	مهر ۱۳۷۰ .....
۱۹۰۹۷۶۳	۲۰۱۳۴۹۲	۳۹۲۳۲۵۵	۸۸۸۵۶۸	آبان ۱۳۷۵ .....
<b>۲۲۲۳۸۵۷</b>	<b>۲۳۳۵۳۹۹</b>	<b>۴۵۵۹۲۵۶</b>	<b>۱۲۲۴۷۵۵</b>	<b>آبان ۱۳۸۵ .....</b>
<b>نقاط شهری</b>				
۴۲۶۴۸۳	۴۴۹۸۷۰	۸۷۶۳۵۳	۱۸۳۶۱۶	آبان ۱۳۴۵ .....
۶۵۲۱۰۷	۷۱۷۹۶۹	۱۳۷۰۰۷۶	۲۸۸۱۸۴	آبان ۱۳۵۵ .....
۱۰۱۸۲۶۹	۱۰۹۳۷۹۲	۲۱۱۲۰۶۱	۴۵۱۲۴۵	مهر ۱۳۶۵ .....
۱۱۷۶۰۵۹	۱۲۷۳۵۶۴	۲۴۴۹۶۲۳	۵۲۶۶۸۶	مهر ۱۳۷۰ .....
۱۴۱۸۸۸۶	۱۴۹۵۹۸۸	۲۹۱۴۸۷۴	۶۶۹۹۹۲	آبان ۱۳۷۵ .....
<b>۱۸۵۶۸۷۳</b>	<b>۱۹۴۱۸۵۵</b>	<b>۳۷۹۸۷۲۸</b>	<b>۱۰۲۵۸۲۱</b>	<b>آبان ۱۳۸۵ .....</b>
<b>نقاط روستایی</b>				
۴۰۵۴۴۰	۴۲۱۹۰۸	۸۲۷۳۴۸	۱۷۸۵۶۳	آبان ۱۳۴۵ .....
۳۹۶۸۱۷	۴۰۹۸۰۱	۸۰۶۶۱۸	۱۶۹۵۳۵	آبان ۱۳۵۵ .....
۵۶۸۶۳۴	۶۰۸۰۳۹	۱۱۷۶۶۷۳	۲۳۹۲۹۶	مهر ۱۳۶۵ .....
۵۸۱۷۹۵	۶۲۵۶۲۲	۱۲۰۷۴۱۷	۲۴۳۳۸۹	مهر ۱۳۷۰ .....
۴۹۰۲۵۰	۵۱۶۸۳۷	۱۰۰۷۰۸۷	۲۱۸۳۲۷	آبان ۱۳۷۵ .....
<b>۳۶۶۱۴۹</b>	<b>۳۹۲۷۴۱</b>	<b>۷۵۸۸۹۰</b>	<b>۱۹۸۶۰۴</b>	<b>آبان ۱۳۸۵ .....</b>
<b>غیرساکن</b>				
۳۱۳۷	۳۰۴۵	۶۱۸۲	۱۱۰۸	مهر ۱۳۶۵ .....
۱۲۵۷۷	۱۲۸۲۷	۲۵۴۰۴	۴۰۷۸	مهر ۱۳۷۰ .....
۶۲۷	۶۶۷	۱۲۹۴	۲۴۹	آبان ۱۳۷۵ .....
<b>۱۳۵</b>	<b>۱۰۳</b>	<b>۱۶۳۸</b>	<b>۳۳۰</b>	<b>آبان ۱۳۸۵ .....</b>

مأخذ- مرکز آمار ایران.

۳-۲- جمعیت بر حسب سن

آبان ۱۳۸۵	آبان ۱۳۷۵	مهر ۱۳۷۰	مهر ۱۳۶۵	آبان ۱۳۵۵	آبان ۱۳۴۵	گروه سنی
۴۵۵۹۲۵۶	۳۹۲۳۲۵۵	۳۶۸۲۴۴۴	۳۲۹۴۹۱۶	۲۱۷۶۶۹۴	۱۷۰۳۷۰۱	جمع.....
۳۱۳۶۲۸	۳۴۰۴۶۱	۴۹۱۸۷۸	۵۸۲۰۶۸	۳۵۰۱۸۵	۲۹۹۶۷۶	۰-۴ ساله.....
۳۲۱۳۰۵	۵۰۸۷۹۴	۵۷۸۷۳۵	۴۷۹۴۸۳	۳۳۵۷۳۰	۲۷۲۰۲۱	۵-۹ ساله.....
۳۷۲۲۴۸	۵۸۹۷۶۸	۴۸۷۴۳۴	۳۹۰۵۳۴	۲۸۸۲۸۳	۲۱۶۰۹۹	۱۰-۱۴ ساله.....
۵۳۷۱۶۳	۴۶۷۹۶۱	۳۹۳۴۴۳	۳۵۶۰۷۴	۲۳۲۷۸۴	۱۴۵۸۹۴	۱۵-۱۹ ساله.....
۶۰۰۳۸۲	۳۵۵۴۳۱	۳۴۱۶۸۲	۲۹۵۹۵۴	۱۷۹۹۷۳	۱۰۵۹۸۸	۲۰-۲۴ ساله.....
۴۷۵۹۷۷	۳۲۴۵۶۵	۲۷۸۸۱۵	۲۴۵۲۲۶	۱۳۳۵۵۶	۹۹۱۹۰	۲۵-۲۹ ساله.....
۳۷۲۶۴۷	۲۷۸۹۶۰	۲۳۷۴۰۸	۱۹۷۸۸۳	۱۰۹۳۹۷	۱۰۴۳۷۳	۳۰-۳۴ ساله.....
۳۳۷۶۵۸	۲۴۰۴۹۷	۱۹۵۴۳۰	۱۴۱۸۵۴	۹۹۶۹۴	۸۶۲۵۱	۳۵-۳۹ ساله.....
۲۸۸۷۵۲	۱۹۴۵۴۱	۱۳۸۵۷۲	۱۱۲۵۱۷	۱۰۲۷۴۶	۹۰۳۱۸	۴۰-۴۴ ساله.....
۲۴۱۹۲۱	۱۳۸۲۸۱	۱۰۸۷۰۹	۱۰۵۳۳۵	۸۱۷۶۷	۵۸۰۴۰	۴۵-۴۹ ساله.....
۱۹۴۶۴۳	۱۰۷۵۰۷	۱۰۶۶۳۹	۱۰۴۵۵۶	۸۴۸۳۷	۵۷۱۷۱	۵۰-۵۴ ساله.....
۱۳۲۹۰۶	۹۳۲۳۵	۹۵۱۲۶	۸۷۷۶۵	۴۷۹۱۶	۳۲۸۱۲	۵۵-۵۹ ساله.....
۱۰۶۴۶۳	۹۳۴۸۶	۸۶۴۰۴	۷۹۵۱۴	۴۲۶۵۰	۵۲۸۱۲	۶۰-۶۴ ساله.....
۸۵۲۴۷	۷۱۰۹۰	۶۰۷۷۷	۴۳۱۰۳	۲۳۵۹۲	۲۶۹۳۶	۶۵-۶۹ ساله.....
۸۰۷۰۱	۶۲۷۵۰	۳۶۶۱۴	۲۷۱۷۳	۲۸۶۸۷	۳۰۱۶۸	۷۰-۷۴ ساله.....
۴۷۹۴۷	۲۹۸۳۵	۱۵۰۹۸	۱۶۲۳۰	۱۴۴۲۸	۹۲۴۷	۷۵-۷۹ ساله.....
۳۴۴۵۶	۱۲۸۳۴	۱۱۷۳۳	۱۴۶۶۲	۱۲۱۲۴	۱۰۴۵۶	۸۰-۸۴ ساله.....
۱۵۲۱۲	۱۳۲۵۹	۱۷۹۴۷	۱۴۹۸۵	۸۳۴۵	۶۲۴۹	۸۵ ساله و بیشتر.....

مأخذ- مرکز آمار ایران.

۴-۲- جمعیت بر حسب جنس، سن و وضع سکونت آبان ۱۳۸۵

ساکن در نقاط شهری			جمع			سن
زن	مرد	مرد و زن	زن	مرد	مرد و زن	
۱۸۵۶۸۷۳	۱۹۴۱۸۵۵	۳۷۹۸۷۲۸	۲۲۲۳۸۵۷	۲۳۳۵۳۹۹	۴۵۵۹۲۵۶	تمامی سنین.....
۱۲۶۳۱۵	۱۳۲۹۳۳	۲۵۹۲۴۸	۱۵۲۷۶۸	۱۶۰۸۶۰	۳۱۳۶۲۸	۴-۰ ساله .....
۲۶۲۷۹	۲۷۷۲۳	۵۴۰۰۲	۳۱۹۸۸	۳۳۶۶۹	۶۵۶۵۷	کمتر از یک ساله .....
۲۵۴۳۰	۲۶۶۴۹	۵۲۰۷۹	۳۰۷۴۱	۳۲۲۹۸	۶۳۰۳۹	۱ ساله .....
۲۳۹۹۶	۲۵۰۸۷	۴۹۰۸۳	۲۹۰۱۸	۳۰۴۶۳	۵۹۴۸۱	۲ ساله .....
۲۴۹۴۰	۲۶۴۳۵	۵۱۳۷۵	۳۰۰۴۷	۳۱۸۸۷	۶۱۹۳۴	۳ ساله .....
۲۵۶۷۰	۲۷۰۳۹	۵۲۷۰۹	۳۰۹۷۴	۳۲۵۴۳	۶۳۵۱۷	۴ ساله .....
۱۳۰۶۹۸	۱۳۶۳۸۳	۲۶۷۰۸۱	۱۵۷۱۳۸	۱۶۴۱۶۷	۳۲۱۳۰۵	۹-۵ ساله .....
۲۶۳۲۲	۲۷۸۶۷	۵۴۱۸۹	۳۱۵۸۴	۳۳۶۵۲	۶۵۲۳۶	۵ ساله .....
۲۵۷۷۱	۲۷۰۹۶	۵۲۸۶۷	۳۰۸۸۰	۳۲۴۹۶	۶۳۳۷۶	۶ ساله .....
۲۶۴۲۹	۲۷۳۰۰	۵۳۷۲۹	۳۱۷۹۰	۳۲۷۶۲	۶۴۵۵۲	۷ ساله .....
۲۶۱۶۲	۲۷۲۹۸	۵۳۴۶۰	۳۱۵۰۷	۳۲۸۷۳	۶۴۴۸۰	۸ ساله .....
۲۶۰۱۴	۲۶۸۲۲	۵۲۸۳۶	۳۱۳۷۷	۳۲۳۸۴	۶۳۷۶۱	۹ ساله .....
۱۴۸۷۹۷	۱۵۶۹۱۷	۳۰۵۷۱۴	۱۸۱۲۰۸	۱۹۱۰۴۰	۳۷۲۲۴۸	۱۴-۱۰ ساله .....
۲۶۷۷۳	۲۸۲۰۷	۵۴۹۸۰	۳۲۴۷۹	۳۴۳۷۲	۶۶۸۵۱	۱۰ ساله .....
۲۶۶۶۵	۲۸۰۵۳	۵۴۷۱۸	۳۲۴۴۹	۳۴۰۴۰	۶۶۴۸۹	۱۱ ساله .....
۲۹۱۱۰	۳۰۸۶۷	۵۹۹۷۷	۳۵۶۲۹	۳۷۶۳۷	۷۳۳۶۶	۱۲ ساله .....
۳۱۸۹۰	۳۳۷۱۴	۶۵۶۰۴	۳۸۷۲۴	۴۱۰۷۰	۷۹۷۹۴	۱۳ ساله .....
۳۴۳۵۹	۳۶۰۷۶	۷۰۴۳۵	۴۱۹۲۷	۴۳۹۲۱	۸۵۸۴۸	۱۴ ساله .....
۲۱۶۰۳۲	۲۲۳۸۷۱	۴۳۹۹۰۳	۲۶۲۹۸۷	۲۷۴۱۷۶	۵۳۷۱۶۳	۱۹-۱۵ ساله .....
۳۸۳۸۹	۴۰۶۹۴	۷۹۰۸۳	۴۷۰۶۵	۴۹۷۹۷	۹۶۸۶۲	۱۵ ساله .....
۴۱۱۳۱	۴۳۲۳۲	۸۴۳۶۳	۵۰۲۸۱	۵۲۸۱۶	۱۰۳۰۹۷	۱۶ ساله .....
۴۴۹۰۰	۴۷۱۹۸	۹۲۰۹۸	۵۴۷۲۵	۵۷۶۸۴	۱۱۲۴۰۹	۱۷ ساله .....
۴۶۳۲۰	۴۸۴۶۴	۹۴۷۸۴	۵۶۳۵۱	۵۹۲۰۱	۱۱۵۵۵۲	۱۸ ساله .....
۴۵۲۹۲	۴۴۲۸۳	۸۹۵۷۵	۵۴۵۶۵	۵۴۶۷۸	۱۰۹۲۴۳	۱۹ ساله .....
۲۵۰۱۱۵	۲۴۸۳۴۰	۴۹۸۴۵۵	۲۹۷۲۲۱	۳۰۳۱۶۱	۶۰۰۳۸۲	۲۴-۲۰ ساله .....
۵۲۸۵۴	۴۹۳۲۳	۱۰۲۱۷۷	۶۳۹۰۷	۶۱۹۰۷	۱۲۵۸۱۴	۲۰ ساله .....
۵۱۴۲۹	۵۰۵۰۲	۱۰۱۹۳۱	۶۱۰۹۹	۶۱۶۶۴	۱۲۲۷۶۳	۲۱ ساله .....
۵۲۴۰۶	۵۲۶۴۰	۱۰۵۰۴۶	۶۱۹۶۵	۶۳۹۶۳	۱۲۵۹۲۸	۲۲ ساله .....
۴۸۴۹۰	۴۹۱۲۶	۹۷۶۱۶	۵۷۳۹۹	۵۹۳۸۵	۱۱۶۷۸۴	۲۳ ساله .....
۴۴۹۳۶	۴۶۷۴۹	۹۱۶۸۵	۵۲۸۵۱	۵۶۳۴۲	۱۰۹۰۹۳	۲۴ ساله .....
۱۹۷۶۳۸	۲۰۲۴۷۴	۴۰۰۱۱۲	۲۳۲۸۲۴	۲۴۳۱۵۳	۴۷۵۹۷۷	۲۹-۲۵ ساله .....
۴۷۶۸۱	۴۸۴۹۰	۹۶۱۷۱	۵۶۳۶۶	۵۸۶۸۹	۱۱۵۰۵۵	۲۵ ساله .....
۴۱۴۹۴	۴۲۰۴۶	۸۳۵۴۰	۴۸۷۷۳	۵۰۲۸۶	۹۹۰۵۹	۲۶ ساله .....
۳۸۸۶۲	۳۹۹۰۳	۷۸۷۶۵	۴۵۷۳۵	۴۸۰۰۳	۹۳۷۳۸	۲۷ ساله .....
۳۶۵۹۰	۳۸۲۶۴	۷۴۸۵۴	۴۳۱۰۰	۴۵۹۷۳	۸۹۰۷۳	۲۸ ساله .....
۳۳۰۱۱	۳۳۷۷۱	۶۶۷۸۲	۳۸۸۵۰	۴۰۲۰۲	۷۹۰۵۲	۲۹ ساله .....
۱۵۱۹۷۹	۱۶۱۰۸۶	۳۱۳۰۶۵	۱۷۹۸۲۵	۱۹۲۸۲۲	۳۷۲۶۴۷	۳۴-۳۰ ساله .....
۳۴۸۴۰	۳۷۳۶۰	۷۲۲۰۰	۴۱۴۳۳	۴۴۹۲۷	۸۶۳۶۰	۳۰ ساله .....
۳۰۳۸۶	۳۱۸۵۳	۶۲۲۳۹	۳۵۷۹۸	۳۷۹۲۰	۷۳۷۱۸	۳۱ ساله .....
۲۹۹۵۹	۳۱۴۱۰	۶۱۳۶۹	۳۵۴۴۵	۳۷۷۳۶	۷۳۱۸۱	۳۲ ساله .....
۲۹۷۳۳	۳۱۲۳۲	۶۰۹۶۵	۳۵۱۱۲	۳۷۴۲۷	۷۲۵۳۹	۳۳ ساله .....
۲۷۰۶۱	۲۹۲۳۱	۵۶۲۹۲	۳۲۰۳۷	۳۴۸۱۲	۶۶۸۴۹	۳۴ ساله .....



۴-۲- جمعیت بر حسب جنس، سن و وضع سکونت آبان ۱۳۸۵ (دنباله)

غیرساکن			ساکن در نقاط روستایی			سن
زن	مرد	مرد و زن	زن	مرد	مرد و زن	
۸۳۵	۸۰۳	۱۶۳۸	۳۶۶۱۴۹	۳۹۲۷۴۱	۷۵۸۸۹۰	تمامی سنین.....
۹۰	۱۰۸	۱۹۸	۲۶۳۶۳	۲۷۸۱۹	۵۴۱۸۲	۴-۰ ساله.....
۲۳	۲۶	۴۹	۵۶۸۶	۵۹۲۰	۱۱۶۰۶	کمتر از یک ساله.....
۸	۲۰	۲۸	۵۳۰۳	۵۶۲۹	۱۰۹۳۲	۱ ساله.....
۲۴	۱۹	۴۳	۴۹۹۸	۵۳۵۷	۱۰۳۵۵	۲ ساله.....
۱۹	۲۰	۳۹	۵۰۸۸	۵۴۳۲	۱۰۵۲۰	۳ ساله.....
۱۶	۲۳	۳۹	۵۲۸۸	۵۴۸۱	۱۰۷۶۹	۴ ساله.....
۸۷	۸۸	۱۷۵	۲۶۳۵۳	۲۷۶۹۶	۵۴۰۴۹	۹-۵ ساله.....
۲۰	۲۶	۴۶	۵۲۴۲	۵۷۵۹	۱۱۰۰۱	۵ ساله.....
۹	۲۲	۳۱	۵۱۰۰	۵۳۷۸	۱۰۴۷۸	۶ ساله.....
۱۵	۱۲	۲۷	۵۳۴۶	۵۴۵۰	۱۰۷۹۶	۷ ساله.....
۲۵	۱۳	۳۸	۵۳۲۰	۵۵۶۲	۱۰۸۸۲	۸ ساله.....
۱۸	۱۵	۳۳	۵۳۴۵	۵۵۴۷	۱۰۸۹۲	۹ ساله.....
۹۰	۷۳	۱۶۳	۳۲۳۲۱	۳۴۰۵۰	۶۶۳۷۱	۱۴-۱۰ ساله.....
۱۷	۱۵	۳۲	۵۶۸۹	۶۱۵۰	۱۱۸۳۹	۱۰ ساله.....
۱۷	۱۳	۳۰	۵۷۶۷	۵۹۷۴	۱۱۷۴۱	۱۱ ساله.....
۱۷	۱۹	۳۶	۶۵۰۲	۶۷۵۱	۱۳۲۵۳	۱۲ ساله.....
۱۹	۱۲	۳۱	۶۸۱۵	۷۳۴۴	۱۴۱۵۹	۱۳ ساله.....
۲۰	۱۴	۳۴	۷۵۴۸	۷۸۳۱	۱۵۳۷۹	۱۴ ساله.....
۹۷	۹۵	۱۹۲	۴۶۸۵۸	۵۰۲۱۰	۹۷۰۶۸	۱۹-۱۵ ساله.....
۱۸	۲۶	۴۴	۸۶۵۸	۹۰۷۷	۱۷۷۳۵	۱۵ ساله.....
۲۰	۱۶	۳۶	۹۱۳۰	۹۵۶۸	۱۸۶۹۸	۱۶ ساله.....
۲۳	۱۸	۴۱	۹۸۰۲	۱۰۴۶۸	۲۰۲۷۰	۱۷ ساله.....
۱۹	۱۸	۳۷	۱۰۰۱۲	۱۰۷۱۹	۲۰۷۳۱	۱۸ ساله.....
۱۷	۱۷	۳۴	۹۲۵۶	۱۰۳۷۸	۱۹۶۳۴	۱۹ ساله.....
۸۸	۹۱	۱۷۹	۴۷۰۱۸	۵۴۷۳۰	۱۰۱۷۴۸	۲۴-۲۰ ساله.....
۳۱	۲۰	۵۱	۱۱۰۲۲	۱۲۵۶۴	۲۳۵۸۶	۲۰ ساله.....
۱۰	۱۴	۲۴	۹۶۶۰	۱۱۱۴۸	۲۰۸۰۸	۲۱ ساله.....
۱۷	۲۲	۳۹	۹۵۴۲	۱۱۳۰۱	۲۰۸۴۳	۲۲ ساله.....
۲۵	۲۲	۴۷	۸۸۸۴	۱۰۲۳۷	۱۹۱۲۱	۲۳ ساله.....
۵	۱۳	۱۸	۷۹۱۰	۹۴۸۰	۱۷۳۹۰	۲۴ ساله.....
۸۳	۸۵	۱۶۸	۳۵۱۰۳	۴۰۵۹۴	۷۵۶۹۷	۲۹-۲۵ ساله.....
۲۱	۱۸	۳۹	۸۶۶۴	۱۰۱۸۱	۱۸۸۴۵	۲۵ ساله.....
۱۳	۲۱	۳۴	۷۲۶۶	۸۲۱۹	۱۵۴۸۵	۲۶ ساله.....
۱۷	۱۹	۳۶	۶۸۵۶	۸۰۸۱	۱۴۹۳۷	۲۷ ساله.....
۱۶	۱۵	۳۱	۶۴۹۴	۷۶۹۴	۱۴۱۸۸	۲۸ ساله.....
۱۶	۱۲	۲۸	۵۸۲۳	۶۴۱۹	۱۲۲۴۲	۲۹ ساله.....
۶۷	۴۹	۱۱۶	۲۷۷۷۹	۳۱۶۸۷	۵۹۴۶۶	۳۴-۳۰ ساله.....
۲۶	۱۷	۴۳	۶۵۶۷	۷۵۵۰	۱۴۱۱۷	۳۰ ساله.....
۱۰	۷	۱۷	۵۴۰۲	۶۰۶۰	۱۱۴۶۲	۳۱ ساله.....
۷	۱۳	۲۰	۵۴۷۹	۶۳۱۳	۱۱۷۹۲	۳۲ ساله.....
۱۱	۶	۱۷	۵۳۶۸	۶۱۸۹	۱۱۵۵۷	۳۳ ساله.....
۱۳	۶	۱۹	۴۹۶۳	۵۵۷۵	۱۰۵۳۸	۳۴ ساله.....



۲-۴- جمعیت بر حسب جنس، سن و وضع سکونت آبان ۱۳۸۵ (دنباله)

ساکن در نقاط شهری			جمع			سن
زن	مرد	مرد و زن	زن	مرد	مرد و زن	
۱۳۸۹۴۸	۱۴۸۹۸۳	۲۸۷۹۳۱	۱۶۲۶۱۰	۱۷۵۰۴۸	۳۳۷۶۵۸	..... ۳۵-۳۹ ساله
۳۱۱۰۰	۳۳۹۴۰	۶۵۰۴۰	۳۶۸۷۷	۴۰۵۴۳	۷۷۴۲۰	..... ۳۵ ساله
۲۸۲۳۶	۳۰۲۶۳	۵۸۴۹۹	۳۳۰۱۶	۳۵۶۸۳	۶۸۶۹۹	..... ۳۶ ساله
۲۷۶۵۲	۲۹۵۸۷	۵۷۲۳۹	۳۲۳۶۰	۳۴۶۴۶	۶۷۰۰۶	..... ۳۷ ساله
۲۷۴۴۰	۲۹۲۴۰	۵۶۶۸۰	۳۲۰۰۷	۳۴۱۱۰	۶۶۱۱۷	..... ۳۸ ساله
۲۴۵۲۰	۲۵۹۵۳	۵۰۴۷۳	۲۸۳۵۰	۳۰۰۶۶	۵۸۴۱۶	..... ۳۹ ساله
۱۲۰۲۰۵	۱۲۸۰۱۳	۲۴۸۲۱۸	۱۳۹۷۰۹	۱۴۹۰۴۳	۲۸۸۷۵۲	..... ۴۰-۴۴ ساله
۲۸۲۲۳	۲۸۷۳۸	۵۶۹۶۱	۳۳۰۹۲	۳۳۸۴۹	۶۶۹۴۱	..... ۴۰ ساله
۲۲۵۹۵	۲۳۶۷۷	۴۶۲۷۲	۲۵۹۳۵	۲۷۳۷۶	۵۳۳۱۱	..... ۴۱ ساله
۲۳۷۱۳	۲۶۳۰۱	۵۰۰۱۴	۲۷۷۲۶	۳۰۷۱۶	۵۸۴۴۲	..... ۴۲ ساله
۲۴۱۹۸	۲۶۲۲۴	۵۰۴۲۲	۲۸۱۱۹	۳۰۴۵۲	۵۸۵۷۱	..... ۴۳ ساله
۲۱۴۷۶	۲۳۰۷۳	۴۴۵۴۹	۲۴۸۳۷	۲۶۶۵۰	۵۱۴۸۷	..... ۴۴ ساله
۱۰۱۱۰۴	۱۰۷۰۸۶	۲۰۸۱۹۰	۱۱۷۸۳۲	۱۲۴۰۸۹	۲۴۱۹۲۱	..... ۴۵-۴۹ ساله
۲۴۱۷۵	۲۵۶۵۰	۴۹۸۲۵	۲۸۴۸۸	۳۰۰۵۶	۵۸۵۴۴	..... ۴۵ ساله
۱۹۹۵۳	۲۱۸۲۰	۴۱۷۷۳	۲۳۰۵۰	۲۵۱۴۵	۴۸۱۹۵	..... ۴۶ ساله
۲۰۰۷۸	۲۰۶۱۵	۴۰۶۹۳	۲۳۲۰۴	۲۳۷۹۷	۴۷۰۰۱	..... ۴۷ ساله
۱۹۴۶۴	۲۰۴۷۵	۳۹۹۳۹	۲۲۷۱۶	۲۳۶۹۸	۴۶۴۱۴	..... ۴۸ ساله
۱۷۴۳۴	۱۸۵۲۶	۳۵۹۶۰	۲۰۳۷۴	۲۱۳۹۳	۴۱۷۶۷	..... ۴۹ ساله
۷۹۶۱۰	۸۶۴۵۰	۱۶۶۰۶۰	۹۴۳۷۹	۱۰۰۲۶۴	۱۹۴۶۴۳	..... ۵۰-۵۴ ساله
۲۰۵۹۵	۲۰۵۳۳	۴۱۱۲۸	۲۴۶۴۲	۲۴۲۴۰	۴۸۸۸۲	..... ۵۰ ساله
۱۵۶۵۳	۱۷۵۸۳	۳۳۲۳۶	۱۸۳۴۸	۲۰۲۹۷	۳۸۶۴۵	..... ۵۱ ساله
۱۵۴۴۹	۱۶۸۱۱	۳۲۲۶۰	۱۸۲۷۷	۱۹۳۶۲	۳۷۶۳۹	..... ۵۲ ساله
۱۴۳۹۸	۱۵۸۴۶	۳۰۲۴۴	۱۷۰۵۷	۱۸۲۴۱	۳۵۲۹۸	..... ۵۳ ساله
۱۳۵۱۵	۱۵۶۷۷	۲۹۱۹۲	۱۶۰۵۵	۱۸۱۲۴	۳۴۱۷۹	..... ۵۴ ساله
۵۴۱۲۱	۵۷۷۴۰	۱۱۱۸۶۱	۶۵۵۸۴	۶۷۳۲۲	۱۳۲۹۰۶	..... ۵۵-۵۹ ساله
۱۴۸۱۲	۱۴۹۱۱	۲۹۷۲۳	۱۸۰۲۹	۱۷۳۵۱	۳۵۳۸۰	..... ۵۵ ساله
۱۰۲۵۸	۱۱۱۹۱	۲۱۴۴۹	۱۲۳۳۰	۱۲۹۵۸	۲۵۲۸۸	..... ۵۶ ساله
۱۰۲۸۷	۱۱۲۴۴	۲۱۶۳۱	۱۲۴۴۲	۱۳۰۲۵	۲۵۴۶۷	..... ۵۷ ساله
۹۲۳۳	۹۷۸۰	۱۹۰۱۳	۱۱۳۱۳	۱۱۵۶۸	۲۲۸۸۱	..... ۵۸ ساله
۹۴۳۱	۱۰۶۱۴	۲۰۰۴۵	۱۱۴۷۰	۱۲۴۲۰	۲۳۸۹۰	..... ۵۹ ساله
۴۲۸۱۸	۴۴۲۸۹	۸۷۱۰۷	۵۳۳۰۰	۵۳۱۶۳	۱۰۶۴۶۳	..... ۶۰-۶۴ ساله
۱۳۳۸۰	۱۱۵۴۱	۲۴۹۲۱	۱۶۹۰۵	۱۴۰۵۰	۳۰۹۵۵	..... ۶۰ ساله
۷۹۹۴	۸۸۴۹	۱۶۸۴۳	۹۷۴۴	۱۰۴۱۸	۲۰۱۶۲	..... ۶۱ ساله
۸۴۵۹	۹۷۳۲	۱۸۱۹۱	۱۰۵۲۹	۱۱۷۵۳	۲۲۲۸۲	..... ۶۲ ساله
۶۹۱۲	۷۴۵۶	۱۴۳۶۸	۸۶۱۵	۸۹۱۵	۱۷۵۳۰	..... ۶۳ ساله
۶۰۷۳	۶۷۱۱	۱۲۷۸۴	۷۵۰۷	۸۰۲۷	۱۵۵۳۴	..... ۶۴ ساله



۴-۲- جمعیت بر حسب جنس، سن و وضع سکونت آبان ۱۳۸۵ (دنباله)

غیر ساکن			ساکن در نقاط روستایی			سن
زن	مرد	مرد و زن	زن	مرد	مرد و زن	
۵۱	۳۷	۸۸	۲۳۶۱۱	۲۶۰۲۸	۴۹۶۳۹	..... ۳۵-۳۹ ساله
۱۴	۱۲	۲۶	۵۷۶۳	۶۵۹۱	۱۲۳۵۴	..... ۳۵ ساله
۹	۱۰	۱۹	۴۷۷۱	۵۴۱۰	۱۰۱۸۱	..... ۳۶ ساله
۹	۸	۱۷	۴۶۹۹	۵۰۵۱	۹۷۵۰	..... ۳۷ ساله
۱۳	۵	۱۸	۴۵۵۴	۴۸۶۵	۹۴۱۹	..... ۳۸ ساله
۶	۲	۸	۳۸۲۴	۴۱۱۱	۷۹۳۵	..... ۳۹ ساله
۴۱	۳۵	۷۶	۱۹۴۶۳	۲۰۹۹۵	۴۰۴۵۸	..... ۴۰-۴۴ ساله
۱۴	۱۰	۲۴	۴۸۵۵	۵۱۰۱	۹۹۵۶	..... ۴۰ ساله
۵	۵	۱۰	۳۳۳۵	۳۶۹۴	۷۰۲۹	..... ۴۱ ساله
۸	۸	۱۶	۴۰۰۵	۴۴۰۷	۸۴۱۲	..... ۴۲ ساله
۸	۸	۱۶	۳۹۱۳	۴۲۲۰	۸۱۳۳	..... ۴۳ ساله
۶	۴	۱۰	۳۳۵۵	۳۵۷۳	۶۹۲۸	..... ۴۴ ساله
۲۹	۳۱	۶۰	۱۶۶۹۹	۱۶۹۷۲	۳۳۶۷۱	..... ۴۵-۴۹ ساله
۱۲	۶	۱۸	۴۳۰۱	۴۴۰۰	۸۷۰۱	..... ۴۵ ساله
۴	۸	۱۲	۳۰۹۳	۳۳۱۷	۶۴۱۰	..... ۴۶ ساله
۳	۵	۸	۳۱۲۳	۳۱۷۷	۶۳۰۰	..... ۴۷ ساله
۳	۸	۱۱	۳۲۴۹	۳۲۱۵	۶۴۶۴	..... ۴۸ ساله
۷	۴	۱۱	۲۹۳۳	۲۸۶۳	۵۷۹۶	..... ۴۹ ساله
۴۲	۲۶	۶۸	۱۴۷۲۷	۱۳۷۸۸	۲۸۵۱۵	..... ۵۰-۵۴ ساله
۱۵	۱۲	۲۷	۴۰۳۲	۳۶۹۵	۷۷۲۷	..... ۵۰ ساله
۸	۱	۹	۲۶۸۷	۲۷۱۳	۵۴۰۰	..... ۵۱ ساله
۷	۶	۱۳	۲۸۲۱	۲۵۴۵	۵۳۶۶	..... ۵۲ ساله
۷	۲	۹	۲۶۵۲	۲۳۹۳	۵۰۴۵	..... ۵۳ ساله
۵	۵	۱۰	۲۵۳۵	۲۴۴۲	۴۹۷۷	..... ۵۴ ساله
۲۰	۱۹	۳۹	۱۱۴۴۳	۹۵۶۳	۲۱۰۰۶	..... ۵۵-۵۹ ساله
۶	۵	۱۱	۳۲۱۱	۲۴۳۵	۵۶۴۶	..... ۵۵ ساله
۲	۳	۵	۲۰۷۰	۱۷۶۴	۳۸۳۴	..... ۵۶ ساله
۳	۴	۷	۲۰۵۲	۱۷۷۷	۳۸۲۹	..... ۵۷ ساله
۵	۱	۶	۲۰۷۵	۱۷۸۷	۳۸۶۲	..... ۵۸ ساله
۴	۶	۱۰	۲۰۳۵	۱۸۰۰	۳۸۳۵	..... ۵۹ ساله
۱۳	۲۴	۳۷	۱۰۴۶۹	۸۸۵۰	۱۹۳۱۹	..... ۶۰-۶۴ ساله
۷	۱۱	۱۸	۳۵۱۸	۲۴۹۸	۶۰۱۶	..... ۶۰ ساله
	۲	۲	۱۷۵۰	۱۵۶۷	۳۳۱۷	..... ۶۱ ساله
۲	۵	۷	۲۰۶۸	۲۰۱۶	۴۰۸۴	..... ۶۲ ساله
۲	۶	۸	۱۷۰۱	۱۴۵۳	۳۱۵۴	..... ۶۳ ساله
۲	۰	۲	۱۴۳۲	۱۳۱۶	۲۷۴۸	..... ۶۴ ساله



۲-۴- جمعیت بر حسب جنس، سن و وضع سکونت آبان ۱۳۸۵ (دنباله)

ساکن در نقاط شهری			جمع			سن
زن	مرد	مرد و زن	زن	مرد	مرد و زن	
۳۱۸۴۳	۳۶۴۱۰	۶۸۲۵۳	۴۰۴۷۴	۴۴۷۷۳	۸۵۲۴۷	..... ۶۵-ساله
۹۷۰۸	۹۰۱۸	۱۸۷۲۶	۱۳۵۰۹	۱۱۰۴۵	۲۳۵۵۴	..... ۶۵ ساله
۵۷۷۶	۷۱۴۳	۱۲۹۱۹	۷۰۹۲	۸۶۳۰	۱۵۷۲۲	..... ۶۶ ساله
۵۸۴۳	۶۸۸۰	۱۲۷۲۳	۷۴۰۲	۸۵۰۶	۱۵۹۰۸	..... ۶۷ ساله
۵۶۸۷	۶۸۳۹	۱۲۵۲۶	۷۲۳۹	۸۴۲۷	۱۵۶۶۶	..... ۶۸ ساله
۴۸۲۹	۶۵۳۰	۱۱۳۵۹	۶۲۳۲	۸۱۶۵	۱۴۳۹۷	..... ۶۹ ساله
۲۹۲۹۱	۳۳۱۳۵	۶۲۴۲۶	۳۸۰۰۲	۴۲۶۹۹	۸۰۷۰۱	..... ۷۰-۷۴ ساله
۱۰۲۵۶	۹۷۴۲	۱۹۹۹۸	۱۳۵۳۷	۱۲۸۰۲	۲۶۳۳۹	..... ۷۰ ساله
۴۳۹۲	۵۶۰۳	۹۹۹۵	۵۶۲۰	۷۱۵۷	۱۲۷۷۷	..... ۷۱ ساله
۵۳۳۲	۶۳۸۲	۱۱۷۱۴	۶۹۴۹	۸۰۷۷	۱۵۰۲۶	..... ۷۲ ساله
۵۰۸۶	۶۱۶۹	۱۱۲۵۵	۶۵۱۹	۷۹۱۱	۱۴۴۳۰	..... ۷۳ ساله
۴۲۲۵	۵۲۳۹	۹۴۶۴	۵۳۷۷	۶۷۵۲	۱۲۱۲۹	..... ۷۴ ساله
۱۸۲۷۸	۱۸۶۹۵	۳۶۹۷۳	۲۳۵۳۹	۲۴۴۰۸	۴۷۹۴۷	..... ۷۵-۷۹ ساله
۶۹۳۱	۶۳۹۸	۱۳۳۲۹	۹۰۲۳	۸۴۰۱	۱۷۴۲۴	..... ۷۵ ساله
۲۹۲۰	۳۲۲۷	۶۱۴۷	۳۷۴۲	۴۱۶۶	۷۹۰۸	..... ۷۶ ساله
۲۸۴۷	۳۰۰۹	۵۸۵۶	۳۶۲۱	۳۸۵۷	۷۴۷۸	..... ۷۷ ساله
۳۳۱۱	۳۵۰۱	۶۸۱۲	۴۱۹۹	۴۵۶۲	۸۷۶۱	..... ۷۸ ساله
۲۲۶۹	۲۵۶۰	۴۸۲۹	۲۹۵۴	۳۴۲۲	۶۳۷۶	..... ۷۹ ساله
۱۲۸۶۹	۱۳۴۶۶	۲۶۳۳۵	۱۶۵۷۵	۱۷۸۸۱	۳۴۴۵۶	..... ۸۰-۸۴ ساله
۵۴۰۳	۴۵۷۲	۹۹۷۵	۷۰۶۱	۶۲۶۰	۱۳۳۲۱	..... ۸۰ ساله
۲۱۵۰	۲۸۶۳	۵۰۱۳	۲۷۹۲	۳۷۶۰	۶۵۵۲	..... ۸۱ ساله
۲۱۴۱	۲۴۸۶	۴۶۲۷	۲۷۳۸	۳۲۸۹	۶۰۲۷	..... ۸۲ ساله
۱۸۲۴	۲۰۰۷	۳۸۳۱	۲۲۹۳	۲۵۹۶	۴۸۸۹	..... ۸۳ ساله
۱۳۵۱	۱۵۳۸	۲۸۸۹	۱۶۹۱	۱۹۷۶	۳۶۶۷	..... ۸۴ ساله
۳۹۲۸	۳۹۰۷	۷۸۳۵	۴۹۴۸	۵۱۱۹	۱۰۰۶۷	..... ۸۵-۸۹ ساله
۲۰۸۵	۱۹۸۹	۴۰۷۴	۲۶۶۲	۲۶۸۰	۵۳۴۲	..... ۸۵ ساله
۶۹۲	۶۹۹	۱۳۹۱	۸۶۹	۹۰۸	۱۷۷۷	..... ۸۶ ساله
۵۴۸	۵۶۶	۱۱۱۴	۶۶۲	۷۱۳	۱۳۷۵	..... ۸۷ ساله
۳۴۳	۴۰۳	۷۴۶	۴۲۶	۵۱۰	۹۳۶	..... ۸۸ ساله
۲۶۰	۲۵۰	۵۱۰	۳۲۹	۳۰۸	۶۳۷	..... ۸۹ ساله
۱۳۶۵	۱۰۴۵	۲۴۱۰	۱۷۳۰	۱۳۹۲	۳۱۲۲	..... ۹۰-۹۴ ساله
۸۱۶	۶۱۸	۱۴۳۴	۱۰۵۳	۸۵۲	۱۹۰۵	..... ۹۰ ساله
۱۵۶	۱۳۰	۲۸۶	۲۰۵	۱۶۵	۳۷۰	..... ۹۱ ساله
۱۶۰	۱۴۱	۳۰۱	۲۰۰	۱۷۳	۳۷۳	..... ۹۲ ساله
۱۳۴	۹۹	۲۳۳	۱۵۷	۱۲۷	۲۸۴	..... ۹۳ ساله
۹۹	۵۷	۱۵۶	۱۱۵	۷۵	۱۹۰	..... ۹۴ ساله
۹۱۹	۶۳۲	۱۵۵۱	۱۲۰۴	۸۱۹	۲۰۲۳	..... ۹۵ ساله و بیشتر





۴-۲- جمعیت بر حسب جنس، سن و وضع سکونت آبان ۱۳۸۵ (دنباله)

غیرساکن			ساکن در نقاط روستایی			سن
زن	مرد	مرد و زن	زن	مرد	مرد و زن	
۱۵	۱۵	۳۰	۸۶۱۶	۸۳۴۸	۱۶۹۶۴	..... ۶۵-۶۹ ساله
۱۰	۹	۱۹	۲۷۹۱	۲۰۱۸	۴۸۰۹	..... ۶۵ ساله
۰	۲	۲	۱۳۱۶	۱۴۸۵	۲۸۰۱	..... ۶۶ ساله
۴	۲	۶	۱۵۵۵	۱۶۲۴	۳۱۷۹	..... ۶۷ ساله
۰	۲	۲	۱۵۵۲	۱۵۸۶	۳۱۳۸	..... ۶۸ ساله
۱	۰	۱	۱۴۰۲	۱۶۳۵	۳۰۳۷	..... ۶۹ ساله
۱۱	۱۷	۲۸	۸۷۰۰	۹۵۴۷	۱۸۲۴۷	..... ۷۰-۷۴ ساله
۶	۵	۱۱	۳۲۷۵	۳۰۵۵	۶۳۳۰	..... ۷۰ ساله
۰	۳	۳	۱۲۲۸	۱۵۵۱	۲۷۷۹	..... ۷۱ ساله
۰	۵	۵	۱۶۱۷	۱۶۹۰	۳۳۰۷	..... ۷۲ ساله
۳	۲	۵	۱۴۳۰	۱۷۴۰	۳۱۷۰	..... ۷۳ ساله
۲	۲	۴	۱۱۵۰	۱۵۱۱	۲۶۶۱	..... ۷۴ ساله
۷	۶	۱۳	۵۲۵۴	۵۷۰۷	۱۰۹۶۱	..... ۷۵-۷۹ ساله
۳	۳	۶	۲۰۸۹	۲۰۰۰	۴۰۸۹	..... ۷۵ ساله
۱	۰	۱	۸۲۱	۹۳۹	۱۷۶۰	..... ۷۶ ساله
۱	۱	۲	۷۷۳	۸۴۷	۱۶۲۰	..... ۷۷ ساله
۱	۲	۳	۸۸۷	۱۰۵۹	۱۹۴۶	..... ۷۸ ساله
۱	۰	۱	۶۸۴	۸۶۲	۱۵۴۶	..... ۷۹ ساله
۲	۳	۵	۳۷۰۴	۴۴۱۲	۸۱۱۶	..... ۸۰-۸۴ ساله
۰	۱	۱	۱۶۵۸	۱۶۸۷	۳۳۴۵	..... ۸۰ ساله
۰	۰	۰	۶۴۲	۸۹۷	۱۵۳۹	..... ۸۱ ساله
۱	۰	۱	۵۹۶	۸۰۳	۱۳۹۹	..... ۸۲ ساله
۱	۱	۲	۴۶۸	۵۸۸	۱۰۵۶	..... ۸۳ ساله
۰	۱	۱	۳۴۰	۴۳۷	۷۷۷	..... ۸۴ ساله
۱	۰	۱	۱۰۱۹	۱۲۱۲	۲۲۳۱	..... ۸۵-۸۹ ساله
۱	۰	۱	۵۷۶	۶۹۱	۱۲۶۷	..... ۸۵ ساله
۰	۰	۰	۱۷۷	۲۰۹	۳۸۶	..... ۸۶ ساله
۰	۰	۰	۱۱۴	۱۴۷	۲۶۱	..... ۸۷ ساله
۰	۰	۰	۸۳	۱۰۷	۱۹۰	..... ۸۸ ساله
۰	۰	۰	۶۹	۵۸	۱۲۷	..... ۸۹ ساله
۰	۱	۱	۳۶۵	۳۴۶	۷۱۱	..... ۹۰-۹۴ ساله
۰	۱	۱	۲۳۷	۲۳۳	۴۷۰	..... ۹۰ ساله
۰	۰	۰	۴۹	۳۵	۸۴	..... ۹۱ ساله
۰	۰	۰	۴۰	۳۲	۷۲	..... ۹۲ ساله
۰	۰	۰	۲۳	۲۸	۵۱	..... ۹۳ ساله
۰	۰	۰	۱۶	۱۸	۳۴	..... ۹۴ ساله
۱	۰	۱	۲۸۴	۱۸۷	۴۷۱	..... ۹۵ ساله و بیشتر

مأخذ- مرکز آمار ایران

۵-۲- جمعیت بر حسب جنس و گروه عمده سنی آبان ۱۳۸۵

زن	مرد	مرد و زن	گروه عمده سنی
۲۲۲۳۱۵۷	۲۳۳۵۳۹۹	۴۵۵۹۲۵۶	جمع .....
۳۱۹۸۸	۳۳۶۶۹	۶۵۶۵۷	اطفال (کمتر از یک سال) .....
۱۲۰۷۸۰	۱۲۷۱۹۱	۲۴۷۹۷۱	نوباوگان (۱-۵ ساله) .....
۱۵۷۱۳۸	۱۶۴۱۶۷	۳۲۱۳۰۵	کودکان (۱۰-۶ ساله) .....
۱۸۱۲۰۸	۱۹۱۰۴۰	۳۷۲۲۴۸	نوجوانان (۱۴-۱۱ ساله) .....
۵۶۰۲۰۸	۵۷۷۳۳۷	۱۱۳۷۵۴۵	جوانان (۲۴-۱۵ ساله) .....
۱۰۴۶۰۶۳	۱۱۰۴۹۰۴	۲۱۵۰۹۶۷	میانسالان (۶۴-۲۵ ساله) .....
۱۲۶۴۷۲	۱۳۷۰۹۱	۲۶۳۵۶۳	بزرگسالان (۶۵ ساله و بیشتر) .....

مأخذ- مرکز آمار ایران

۶-۲- خانوار و جمعیت شهرستان‌ها برحسب ساکن و غیرساکن آبان ۱۳۸۵

جمع				شهرستان
زن	مرد	مرد و زن	خانوار	
۲۲۲۳۸۵۶	۲۳۳۵۴۰۰	۴۵۵۹۲۵۶	۱۲۲۴۷۵۵	کل استان.....
۴۴۳۶۴	۴۶۱۲۸	۹۰۴۹۲	۲۴۵۵۴	آران و بیدگل.....
۲۲۱۳۸	۲۲۵۷۱	۴۴۷۰۹	۱۲۶۲۱	اردستان.....
۹۶۸۶۰۳	۱۰۱۷۹۳۹	۱۹۸۶۵۴۲	۵۴۳۸۹۹	اصفهان.....
۴۷۷۳۲	۵۱۹۰۷	۹۹۶۳۹	۲۵۸۳۱	برخوار.....
۳۲۰۸۳	۳۲۳۸۶	۶۴۴۶۹	۱۷۸۲۹	تیران و کرون.....
۱۷۳۸۱	۱۷۰۹۵	۳۴۴۷۶	۸۱۹۲	چادگان.....
۱۳۷۵۸۱	۱۴۹۶۸۴	۲۸۷۲۶۵	۷۵۳۲۷	خمینی شهر.....
۱۶۳۴۹	۱۶۱۶۶	۳۲۵۱۵	۹۴۱۵	خوانسار.....
۸۹۲۵	۸۷۳۱	۱۷۶۵۶	۴۹۳۱	خور و بیابانک.....
۳۶۳۳۰	۳۶۷۱۵	۷۳۰۴۵	۱۷۲۸۵	سمیرم.....
۱۷۳۷۳	۱۷۸۱۱	۳۵۱۸۴	۹۵۶۱	سمیرم سفلی.....
۸۸۴۵۴	۹۱۶۸۵	۱۸۰۱۳۹	۴۸۳۱۳	شاهین شهر و میمه.....
۶۹۰۶۳	۷۴۸۴۰	۱۴۳۹۰۳	۳۸۹۸۹	شهرضا.....
۴۲۱۶۰	۴۱۵۲۹	۸۳۶۸۹	۲۰۳۳۶	فریدن.....
۲۰۱۲۷	۱۹۲۷۰	۳۹۳۹۷	۹۲۷۵	فریدونشهر.....
۱۱۱۸۳۷	۱۲۰۸۰۷	۲۳۲۶۴۴	۶۰۶۳۹	فلاورجان.....
۱۴۷۶۳۰	۱۵۵۰۰۷	۳۰۲۶۳۷	۸۱۸۷۴	کاشان.....
۴۱۴۰۹	۴۲۶۷۲	۸۴۰۸۱	۲۴۷۳۴	گلپایگان.....
۱۱۰۵۹۳	۱۱۶۱۶۳	۲۲۶۷۵۶	۵۸۲۵۴	لنجان.....
۶۴۶۳۱	۷۰۳۰۷	۱۳۴۹۳۸	۳۵۲۹۹	مبارکه.....
۱۸۸۹۷	۱۹۲۰۲	۳۸۰۹۹	۱۱۰۱۸	نابین.....
۱۳۸۴۱۹	۱۴۴۰۱۱	۲۸۲۴۳۰	۷۳۷۵۱	نجف آباد.....
۲۱۷۷۷	۲۲۷۷۴	۴۴۵۵۱	۱۲۸۲۸	نطنز.....



۶-۲- خانوار و جمعیت شهرستان‌ها برحسب ساکن و غیرساکن آبان ۱۳۸۵ (دنباله)

ساکن در نقاط شهری				شهرستان
زن	مرد	مرد و زن	خانوار	
۱۸۵۶۱۷۴	۱۹۴۱۸۵۴	۳۷۹۸۰۲۸	۱۰۳۵۸۳۱	کل استان.....
۳۷۸۸۶	۳۸۷۴۹	۷۶۶۳۵	۲۰۹۹۳	آران و بیدگل.....
۱۳۵۶۶	۱۳۷۳۳	۲۷۲۹۹	۷۳۵۹	اردستان.....
۸۷۵۰۱۰	۹۱۳۵۵۷	۱۷۸۸۵۶۷	۴۹۲۰۶۹	اصفهان.....
۴۰۱۲۱	۴۳۱۵۸	۸۳۲۷۹	۲۱۶۴۷	برخوار.....
۱۱۶۴۸	۱۱۹۵۶	۲۳۶۰۴	۶۶۸۳	تیران و کرون.....
۶۲۹۳	۶۲۴۳	۱۲۵۳۶	۳۰۳۱	چادگان.....
۱۳۲۹۷۸	۱۴۴۵۶۴	۲۷۷۵۴۲	۷۲۶۹۳	خمینی شهر.....
۱۰۷۲۲	۱۰۵۹۱	۲۱۳۱۳	۶۰۳۶	خوانسار.....
۵۲۷۳	۵۰۶۳	۱۰۳۳۶	۲۹۲۲	خور و بیابانک.....
۱۸۰۴۲	۱۸۹۴۷	۳۶۹۸۹	۹۱۵۰	سمیرم.....
۸۳۴۵	۸۵۸۹	۱۶۹۳۴	۴۶۶۹	سمیرم سفلی.....
۷۸۳۱۵	۷۹۹۹۰	۱۵۸۳۰۵	۴۲۴۴۸	شاهین شهر و میمه.....
۵۶۵۱۱	۵۸۷۳۹	۱۱۵۲۵۰	۳۲۰۱۴	شهرضا.....
۱۹۱۹۵	۱۹۱۸۵	۳۸۳۸۰	۹۵۲۱	فریدن.....
۹۶۱۵	۹۲۶۲	۱۸۸۷۷	۴۸۹۱	فریدونشهر.....
۷۰۰۱۵	۷۵۵۸۱	۱۴۵۵۹۶	۳۷۸۴۸	فلاورجان.....
۱۳۳۰۲۸	۱۳۹۸۷۵	۲۷۲۹۰۳	۷۳۱۱۲	کاشان.....
۳۲۳۹۵	۳۳۲۶۲	۶۵۶۵۷	۱۹۱۸۳	گلپایگان.....
۹۳۷۸۲	۹۸۰۳۸	۱۹۱۸۲۰	۴۹۴۴۳	لنجان.....
۵۱۶۸۴	۵۴۴۲۵	۱۰۶۱۰۹	۲۸۲۴۷	مبارک‌که.....
۱۳۱۴۱	۱۳۶۶۹	۲۶۸۱۰	۷۴۲۹	نایین.....
۱۲۴۶۷۷	۱۲۹۰۷۸	۲۵۳۷۵۵	۶۶۴۳۳	نجف‌آباد.....
۱۴۶۳۲	۱۵۶۰۰	۳۰۲۳۲	۸۰۰۰	نطنز.....



۶-۲- خانوار و جمعیت شهرستان‌ها برحسب ساکن و غیرساکن آبان ۱۳۸۵ (دنباله)

شهرستان	ساکن در نقاط روستایی				غیرساکن			
	خانوار	مرد و زن	مرد	زن	خانوار	مرد و زن	مرد	زن
کل استان.....	۱۹۸۶۰۴	۷۵۸۸۹۰	۳۹۲۷۴۳	۳۶۶۱۴۷	۳۳۰	۱۶۳۸	۸۰۳	۸۳۵
آران و بیدگل ....	۳۵۶۰	۱۳۸۵۶	۷۳۷۸	۶۴۷۸	۱	۱	۱	۰
اردستان .....	۵۲۶۲	۱۷۴۱۰	۸۸۳۸	۸۵۷۲	۰	۰	۰	۰
اصفهان.....	۵۱۸۳۰	۱۹۷۹۷۵	۱۰۴۳۸۲	۹۳۵۹۳	۰	۰	۰	۰
برخوار.....	۴۱۸۴	۱۶۳۶۰	۸۷۴۹	۷۶۱۱	۰	۰	۰	۰
تیران و کرون....	۱۱۱۳۲	۴۰۸۰۵	۲۰۳۹۲	۲۰۴۱۳	۱۴	۶۰	۳۸	۲۲
چادگان .....	۵۱۵۲	۲۱۹۰۲	۱۰۸۳۴	۱۱۰۶۸	۹	۳۸	۱۸	۲۰
خمینی شهر ....	۲۶۳۴	۹۷۲۳	۵۱۲۰	۴۶۰۳	۰	۰	۰	۰
خوانسار.....	۳۳۷۹	۱۱۲۰۲	۵۵۷۵	۵۶۲۷	۰	۰	۰	۰
خور و بیابانک ...	۲۰۰۹	۷۳۲۰	۳۶۶۸	۳۶۵۲	۰	۰	۰	۰
سمیرم.....	۷۹۵۴	۳۵۱۶۸	۱۷۳۴۹	۱۷۸۱۹	۱۸۱	۸۸۸	۴۱۹	۴۶۹
سمیرم سفلی ..	۴۸۹۲	۱۸۲۵۰	۹۲۲۲	۹۰۲۸	۰	۰	۰	۰
شاهین شهر و میمه	۵۸۶۵	۲۱۸۳۴	۱۱۶۹۵	۱۰۱۳۹	۰	۰	۰	۰
شهرضا.....	۶۹۴۷	۲۸۵۱۸	۱۶۰۳۲	۱۲۴۸۶	۲۸	۱۳۵	۶۹	۶۶
فریدن.....	۱۰۷۱۹	۴۴۷۹۸	۲۲۰۸۹	۲۲۷۰۹	۹۶	۵۱۱	۲۵۵	۲۵۶
فریدونشهر.....	۴۳۸۳	۲۰۵۱۵	۱۰۰۰۵	۱۰۵۱۰	۱	۵	۳	۲
فلاورجان.....	۲۲۷۹۱	۸۷۰۴۸	۴۵۲۲۶	۴۱۸۲۲	۰	۰	۰	۰
کاشان.....	۸۷۶۲	۲۹۷۳۴	۱۵۱۳۲	۱۴۶۰۲	۰	۰	۰	۰
گلپایگان.....	۵۵۵۱	۱۸۴۲۴	۹۴۱۰	۹۰۱۴	۰	۰	۰	۰
لنجان.....	۸۸۱۱	۳۴۹۳۶	۱۸۱۲۵	۱۶۸۱۱	۰	۰	۰	۰
مبارکه.....	۷۰۵۲	۲۸۸۲۹	۱۵۸۸۲	۱۲۹۴۷	۰	۰	۰	۰
نابین.....	۳۵۸۹	۱۱۲۸۹	۵۵۳۳	۵۷۵۶	۰	۰	۰	۰
نجف آباد.....	۷۳۱۸	۲۸۶۷۵	۱۴۹۳۳	۱۳۷۴۲	۰	۰	۰	۰
نطنز.....	۴۸۲۸	۱۴۳۱۹	۷۱۷۴	۷۱۴۵	۰	۰	۰	۰

مأخذ- مرکز آمار ایران.

۷-۲- جمعیت بر حسب نوع خانوار، جنس و شهرستان آبان ۱۳۸۵

خانوار ساکن		کل			شهرستان
معمولی		زن	مرد	مرد و زن	
زن	مرد				
۲۲۰۲۰۴۵	۲۲۶۹۲۱۲	۲۲۲۳۸۵۷	۲۳۳۵۳۹۹	۴۵۵۹۲۵۶	کل استان.....
۴۴۲۶۶	۴۵۳۳۹	۴۴۳۶۴	۴۶۱۲۸	۹۰۴۹۲	آران و بیدگل.....
۲۱۶۸۳	۲۱۲۳۷	۲۲۱۳۸	۲۲۵۷۱	۴۴۷۰۹	اردستان.....
۹۶۰۵۶۲	۹۹۰۵۸۷	۹۶۸۶۰۲	۱۰۱۷۹۴۰	۱۹۸۶۵۴۲	اصفهان.....
۱۳۵۸۲۶	۱۳۹۴۵۵	۱۳۶۱۸۶	۱۴۳۵۹۲	۲۷۹۷۷۸	برخوار و میمه.....
۳۱۹۲۱	۳۱۸۰۹	۳۲۰۸۳	۳۲۳۸۶	۶۴۴۶۹	تیران و کرون.....
۱۶۹۷۵	۱۶۶۳۷	۱۷۳۸۱	۱۷۰۹۵	۳۴۴۷۶	چادگان.....
۱۳۶۳۰۸	۱۴۵۸۱۶	۱۳۷۵۸۲	۱۴۹۶۸۳	۲۸۷۲۶۵	خمینی شهر.....
۱۵۸۶۹	۱۵۳۷۳	۱۶۳۴۹	۱۶۱۶۶	۳۲۵۱۵	خوانسار.....
۳۴۹۵۰	۳۵۱۵۰	۳۶۳۳۱	۳۶۷۱۴	۷۳۰۴۵	سمیرم.....
۱۶۸۸۵	۱۷۱۱۹	۱۷۳۷۳	۱۷۸۱۱	۳۵۱۸۴	سمیرم سفلی.....
۶۸۱۲۷	۶۹۸۴۱	۶۹۰۶۲	۷۴۸۴۱	۱۴۳۹۰۳	شهرضا.....
۴۱۰۹۳	۴۰۲۲۳	۴۲۱۶۰	۴۱۵۲۹	۸۳۶۸۹	فریدن.....
۱۹۸۹۳	۱۸۸۰۱	۲۰۱۲۷	۱۹۲۷۰	۳۹۳۹۷	فریدونشهر.....
۱۱۱۴۴۸	۱۲۰۰۹۲	۱۱۱۸۳۸	۱۲۰۸۰۶	۲۳۲۶۴۴	فلاورجان.....
۱۴۵۲۶۰	۱۴۸۷۵۹	۱۴۷۶۲۹	۱۵۵۰۰۸	۳۰۲۶۳۷	کاشان.....
۴۰۸۰۶	۴۰۷۵۶	۴۱۴۰۹	۴۲۶۷۲	۸۴۰۸۱	گلپایگان.....
۱۱۰۲۵۹	۱۱۵۰۲۸	۱۱۰۵۹۴	۱۱۶۱۶۲	۲۲۶۷۵۶	لنجان.....
۶۴۳۶۳	۶۸۱۳۳	۶۴۶۳۱	۷۰۳۰۷	۱۳۴۹۳۸	مبارکه.....
۲۶۹۹۳	۲۶۲۷۸	۲۷۸۲۲	۲۷۹۳۳	۵۵۷۵۵	نابین.....
۱۳۶۹۶۳	۱۴۰۹۵۵	۱۳۸۴۱۹	۱۴۴۰۱۱	۲۸۲۴۳۰	نجف آباد.....
۲۱۵۹۵	۲۱۸۲۴	۲۱۷۷۷	۲۲۷۷۴	۴۴۵۵۱	نطنز.....



۷-۲- جمعیت بر حسب نوع خانوار، جنس و شهرستان آبان ۱۳۸۵ (دنباله)

خانوار معمولی غیر ساکن		خانوار ساکن				شهرستان
زن	مرد	موسسه‌ای		گروهی		
		زن	مرد	زن	مرد	
۱۳۵	۱۰۳	۱۱۰۴۵	۴۰۲۴۶	۲۹۳۲	۲۵۱۳۸	کل استان.....
۰	۱	۱۶	۵۱۴	۸۲	۲۷۴	آران و بیدگل.....
۰	۰	۳۶۳	۷۶۱	۹۲	۵۷۳	اردستان.....
۰	۰	۶۷۳۸	۱۶۴۸۹	۱۳۰۲	۱۰۸۶۴	اصفهان.....
۰	۰	۲۹۷	۱۶۹۸	۶۳	۲۴۳۹	برخوار و میمه.....
۲۲	۳۸	۱۲۶	۲۴۰	۱۴	۲۹۹	تیران و کرون.....
۲۰	۱۸	۳۵۷	۳۹۷	۲۹	۴۳	چادگان.....
۰	۰	۱۲۳۳	۳۱۴۴	۴۱	۷۲۳	خمینی شهر.....
۰	۰	۴۳۶	۵۳۷	۴۴	۲۵۶	خوانسار.....
۴۶۹	۴۱۹	۷۱۸	۷۰۴	۱۹۴	۴۴۱	سمیرم.....
۰	۰	۴۷۱	۵۶۴	۱۷	۱۲۸	سمیرم سفلی.....
۶۶	۶۹	۷۹۲	۳۲۷۴	۷۷	۱۶۵۷	شهرضا.....
۲۵۶	۲۵۵	۷۵۶	۸۰۰	۵۵	۲۵۱	فریدن.....
۲	۳	۱۱۱	۳۲۶	۱۲۱	۱۴۰	فریدونشهر.....
۰	۰	۳۸۲	۲۴۳	۸	۴۷۱	فلاورجان.....
۰	۰	۲۰۵۸	۳۵۷۹	۳۱۱	۲۶۷۰	کاشان.....
۰	۰	۴۲۳	۱۰۵۷	۱۸۰	۸۵۹	گلیپایگان.....
۰	۰	۳۱۴	۸۸۳	۲۱	۲۵۱	لنجان.....
۰	۰	۲۳۵	۱۷۷۸	۳۳	۳۹۶	مبارکه.....
۰	۰	۷۲۲	۷۳۵	۱۰۷	۹۲۰	نایین.....
۰	۰	۱۳۴۴	۲۰۷۲	۱۱۲	۹۸۴	نجف آباد.....
۰	۰	۱۵۳	۴۵۱	۲۹	۴۹۹	نطنز.....

مأخذ- مرکز آمار ایران.

۸-۲- جمعیت شهرهای استان<sup>(۱)</sup>

شهر	آبان ۱۳۵۵	مهر ۱۳۶۵	مهر ۱۳۷۰	آبان ۱۳۷۵	آبان ۱۳۸۵
کل استان .....	۱۳۷۰۰۷۶	۲۱۱۲۰۶۱	۲۴۴۹۶۲۳	۲۹۱۴۸۷۴	۳۷۹۸۷۲۸
آران و بیدگل .....	۳۲۰۳۲	۴۲۲۶۵	۴۵۸۰۶	۵۷۰۷۰	۵۵۸۳۳
ابریشم .....	.	.	.	.	۱۹۴۰۶
ابوزیدآباد .....	.	.	.	.	۵۱۶۶
اردستان .....	۷۸۹۱	۱۲۰۰۱	۱۳۲۱۶	۱۳۸۹۳	۱۵۲۸۴
اژیه .....	.	.	.	.	۳۳۱۵
اصفهان .....	۶۶۱۵۱۰	۹۸۶۷۵۳	۱۱۲۷۰۳۰	۱۲۶۶۰۷۲	۱۶۰۲۱۱۰
افوس .....	.	.	.	.	۳۸۰۵
انارک .....	۱۸۵۷	۲۱۰۳	۱۹۸۸	۱۷۲۱	۱۲۹۴
ایمانشهر .....	.	.	.	.	۱۳۵۵۴
بادرود .....	۵۹۲۰	۱۰۵۷۶	۱۲۱۷۳	۱۵۹۹۵	۱۴۴۱۵
باغبهداران .....	۳۳۸۵	۷۶۳۹	۸۲۹۱	۸۰۴۳	۸۸۱۲
برزک .....	.	.	.	.	۳۲۶۴
برفانبار .....	.	.	.	.	۵۰۵۶
بوئین و میاندشت .....	۳۹۴۲	۶۴۳۰	۷۸۸۹	۸۴۸۹	۱۰۴۷۹
بهاران .....	.	.	.	.	۱۰۳۲۵
بهارستان .....	.	.	.	.	۴۵۶۲۹
پیریکران .....	.	.	.	۵۴۶۴	۱۰۸۵۶
تودشک .....	.	.	.	.	۳۹۴۷
تیران .....	۷۶۶۱	۱۰۹۵۵	۱۲۶۴۵	۱۳۵۱۱	۱۵۷۴۴
جندق .....	.	.	.	۴۰۶۸	۳۹۶۷
جوشقان و کامو .....	.	.	.	.	۵۴۹۰
چادگان .....	۳۸۹۲	۶۰۲۲	۷۰۰۵	۷۲۰۷	۷۶۰۹
چرمهین .....	.	.	۱۰۴۳۸	۱۱۳۳۵	۱۲۳۰۴
چمگردان .....	۱۰۴۶۶	۱۰۷۶۳	۱۲۴۱۳	۱۳۶۷۹	۱۶۱۰۱
حبیب آباد .....	۵۰۸۱	۶۸۵۸	۷۵۹۳	۸۰۰۵	۹۰۸۸
حسن آباد .....	.	.	.	۴۷۳۸	۴۳۵۳
حنا .....	.	.	.	.	۵۳۶۸
خالدآباد .....	.	.	.	.	۳۳۰۸
خمینی شهر .....	۶۵۴۹۵	۱۰۴۶۴۷	۱۱۸۳۴۸	۱۶۵۸۸۸	۲۲۳۰۷۱
خوانسار .....	۱۲۱۴۶	۱۸۵۷۳	۲۳۹۰۰	۲۱۹۶۶	۲۱۳۱۳





۸-۲- جمعیت شهرهای استان

(دنباله)

شهر	آبان ۱۳۵۵	مهر ۱۳۶۵	مهر ۱۳۷۰	آبان ۱۳۷۵	آبان ۱۳۸۵
خور.....	۳۶۸۹	۵۳۰۵	۵۶۷۰	۵۸۹۳	۶۳۶۹
خوراسگان.....	۳۱۰۹۵	۵۱۱۵۵	۵۵۷۰۵	۶۱۲۱۱	۸۷۲۸۲
خورزوق.....	۵۲۱۵	۹۷۲۰	۱۰۶۹۸	۱۷۸۲۱	۲۰۳۱۱
داران.....	۶۶۵۱	۱۲۹۶۳	۱۵۱۲۳	۱۷۰۳۳	۱۹۵۸۳
دامنه.....	.	.	.	.	۴۵۱۳
درچه.....	۱۴۴۱۲	۲۸۲۱۱	۳۱۴۵۰	۳۳۳۵۶	۴۳۲۰۰
دستگرد.....	۹۹۵۶	۱۲۱۷۴	۱۳۷۱۲	۱۴۰۲۱	۱۵۵۲۴
دولت آباد.....	۱۰۲۶۹	۱۶۷۰۱	۲۵۲۸۰	۲۶۸۴۵	۳۳۹۶۱
دهاقان.....	۹۹۱۲	۱۴۹۷۶	۱۶۵۲۸	۱۷۱۷۰	۱۶۹۳۴
دهق.....	۵۴۴۷	۷۶۹۰	۸۵۰۰	۸۰۶۶	۷۸۴۵
دیزیچه.....	۵۴۸۰	.	.	۹۵۷۹	۱۷۹۶۶
رزوه.....	.	.	.	.	۴۹۲۷
رضوانشهر.....	.	.	.	.	۳۸۱۲
رهنان.....	۱۷۸۳۰	۳۴۶۰۲	۳۸۰۷۹	۴۱۸۱۹	.
زاینده رود.....	.	.	.	.	۹۸۹۱
زرین شهر.....	۲۶۸۷۰	۴۲۳۵۶	۴۸۰۹۶	۵۰۸۳۷	۵۶۳۷۵
زواره.....	۵۸۲۰	۷۵۷۸	۸۲۴۲	۷۷۱۰	۷۹۲۴
زیباشهر.....	.	.	.	.	۹۰۹۷
سده لنجان.....	۶۲۹۶	۱۱۹۴۶	۱۴۳۷۷	۱۵۶۵۹	۱۷۳۷۲
سفیدشهر.....	.	.	.	.	۵۱۵۱
سگری.....	.	.	.	.	۴۳۹۷
سمیرم.....	۱۳۴۹۰	۲۰۲۶۰	۲۳۵۱۱	۲۴۵۰۴	۲۶۷۹۵
شاهین شهر.....	۸۳۲۱	۴۹۳۱۲	۶۲۵۹۲	۸۴۸۲۷	۱۲۷۴۱۲
شهرضا.....	۴۶۹۵۶	۷۳۳۶۷	۸۴۶۶۶	۸۹۷۷۹	۱۰۹۶۰۱
طالخنچه.....	۵۵۹۰	.	.	۹۲۷۳	۹۳۱۶
عسگران.....	.	.	.	.	۴۰۴۸
علویجه.....	۴۷۵۳	۵۴۸۳	۵۰۹۶	۵۲۷۲	۵۹۴۰
فریدونشهر.....	۶۱۱۶	۸۶۵۲	۱۳۲۲۲	۱۳۵۹۲	۱۳۸۲۱
فلاورجان.....	۱۶۲۲۰	۲۵۹۹۴	۳۰۳۸۳	۳۶۵۲۰	۳۸۲۲۴
فولادشهر.....	۵۰۶۰	.	.	۳۹۲۶۴	۵۵۶۶۴
قمصر.....	۳۵۵۹	۴۰۳۷	۴۲۴۲	۳۹۴۸	۳۶۶۷
قهدریجان.....	۱۴۳۹۹	۲۲۴۶۸	۲۶۵۸۱	۲۷۱۰۹	۳۰۰۱۶



۸-۲- جمعیت شهرهای استان

(دنباله)

شهر	آبان ۱۳۵۵	مهر ۱۳۶۵	مهر ۱۳۷۰	آبان ۱۳۷۵	آبان ۱۳۸۵
کاشان.....	۸۴۸۶۳	۱۳۸۵۹۹	۱۵۵۱۸۸	۲۰۱۳۷۲	۲۵۳۵۰۹
کرکوند.....	.	.	.	.	۷۰۰۲
کلیشادوسودرجان.....	۸۶۵۹	۱۲۷۳۴	۱۴۲۳۲	۲۰۰۰۶	۲۳۲۱۵
کمشچه.....	.	.	.	.	۴۳۹۵
کمه.....	.	.	.	.	۲۳۱۰
کوشک.....	.	.	.	۱۰۲۹۹	۱۱۲۷۱
کوهپایه.....	۲۰۱۳	۲۸۰۴	۳۱۱۶	۳۶۵۰	۴۷۰۰
کهریزسنگ.....	.	.	.	.	۸۲۶۷
گزن.....	۱۰۶۲۱	۱۷۳۰۴	۱۷۸۷۴	۱۸۱۸۵	۲۰۴۹۳
گلیایگان.....	۲۲۰۶۲	۳۵۲۵۳	۳۸۵۶۳	۴۰۶۳۴	۴۸۹۸۷
گلدشت.....	.	.	.	۱۹۲۸۷	۲۳۰۵۶
گلشهر.....	.	.	.	.	۹۹۷۳
گوگد.....	۵۳۴۱	۷۱۹۵	۷۱۹۳	۶۷۹۴	۶۶۹۷
مبارکه.....	۲۶۳۵۳	۲۲۰۸۹	۳۸۱۳۳	۴۶۴۲۸	۶۲۷۲۸
محمدآباد.....	.	.	.	.	۴۳۹۷
مشکات.....	.	.	.	.	۴۹۷۰
منظریه.....	.	.	.	.	۵۶۴۹
مهباد.....	.	.	.	۴۱۴۸	۴۰۹۱
میمه.....	۳۷۶۹	۴۸۴۶	۵۴۳۶	۵۲۶۲	۵۷۳۹
نابین.....	۱۰۲۶۱	۱۶۲۸۸	۱۸۴۳۱	۲۰۸۲۶	۲۵۵۱۶
نجفآباد.....	۷۵۲۷۶	۱۲۹۰۵۸	۱۶۰۰۴	۱۷۸۴۹۸	۲۰۸۶۴۷
نصرآباد.....	.	.	.	.	۵۷۵۱
نطنز.....	۴۴۴۳	۷۵۲۲	۸۱۳۳	۱۰۷۸۲	۱۲۵۰۹
نوشآباد.....	.	.	.	.	۱۰۴۸۵
نیاسر.....	.	.	.	.	۲۰۰۳
نیکآباد.....	.	.	.	۴۳۸۹	۴۳۲۴
ورزنه.....	۵۳۱۳	۷۹۰۰	۹۲۰۷	۹۹۴۶	۱۱۵۲۰
ورنامخواست.....	.	.	۱۴۲۵۴	۱۴۸۹۳	۱۵۳۰۱
وزوان.....	۳۷۱۸	۴۷۵۴	۴۹۹۱	۴۸۱۰	۴۶۶۱
ونک.....	.	.	.	.	۲۵۱۶
هرند.....	۳۶۰۳	۵۱۷۱	۵۸۵۸	۶۴۱۳	۶۸۴۲

۱) شهرهایی که جمعیت آنها صفر درج شده است در سرشماری‌های مذکور فاقد شهرداری بوده‌اند و شهر رهنان نیز در سرشماری سال ۱۳۸۵ جزء شهر اصفهان قرار گرفته است. لازم به ذکر است در سرشماری سال ۱۳۵۵ مناطق دارای جمعیت بیش از ۵۰۰۰ نفر شهر محسوب شده‌اند.

مأخذ- مرکز آمار ایران.

۹-۲- طبقه‌بندی جمعیتی آبادی‌های دارای سکنه

آبان ۱۳۸۵		آبان ۱۳۷۵		طبقه‌بندی جمعیتی
کل جمعیت (هزار نفر)	تعداد آبادی	کل جمعیت (هزار نفر)	تعداد آبادی	
۷۵۱۱۹۰	۱۹۳۴	۱۰۰۷۰۱۷	۲۴۷۰	جمع.....
۵۲۶۵۷	۷	۱۱۵۳۹۷	۱۷	..... ۵۰۰۰ نفر و بیشتر
۱۴۸۸۱۱	۴۵	۲۵۶۴۶۴	۷۴	..... ۲۵۰۰ - ۴۹۹۹ نفر
۲۹۳۵۶۷	۱۹۲	۳۴۰۵۶۹	۲۲۸	..... ۱۰۰۰ - ۲۴۹۹ نفر
۱۲۱۶۶۷	۱۷۱	۱۳۵۲۹۹	۱۹۲	..... ۵۰۰ - ۹۹۹ نفر
۱۱۹۱۷۳	۴۹۳	۱۲۹۹۹۵	۵۲۲	..... ۱۰۰ - ۴۹۹ نفر
۱۱۳۹۲	۱۶۰	۱۴۷۱۰	۲۰۶	..... ۵۰ - ۹۹ نفر
۵۶۶۶	۱۶۰	۷۱۸۶	۲۰۵	..... ۲۵ - ۴۹ نفر
۵۹۵۷	۷۰۶	۷۴۶۷	۱۰۲۶	..... ۱ - ۲۴ نفر

مأخذ- مرکز آمار ایران.

۱۰-۲- خانوارهای معمولی برحسب تعداد افراد در خانوار

سال	جمع	۱ نفر	۲ نفر	۳ نفر	۴ نفر	۵ نفر	۶ نفر	۷ نفر و بیشتر
آبان ۱۳۵۵ ...	۴۱۴۱۹۹	۲۷۰۲۵	۵۵۳۷۸	۵۶۶۱۱	۶۳۵۸۴	۶۲۴۹۸	۵۶۰۳۶	۹۳۰۶۷
مهر ۱۳۶۵ .....	۶۹۱۵۴۴	۴۳۷۷۹	۸۰۸۷۲	۹۴۴۸۰	۱۱۶۲۱۴	۱۱۲۷۷۷	۹۲۷۵۷	۱۵۰۶۶۵
مهر ۱۳۷۰ ....	۷۷۴۰۵۶	۴۳۳۴۶	۹۲۳۱۶	۱۰۹۶۹۶	۱۳۲۶۸۶	۱۲۸۲۹۱	۱۰۸۴۷۲	۱۵۹۲۴۹
آبان ۱۳۷۵ ....	۸۸۸۵۶۸	۵۲۱۴۷	۱۱۶۱۱۴	۱۶۰۲۱۰	۱۷۲۵۸۸	۱۴۹۲۵۵	۱۰۹۸۴۶	۱۲۸۴۰۸
آبان ۱۳۸۵ ..	۱۲۱۶۴۳۵	۷۴۳۹۹	۲۰۳۵۰۱	۳۰۰۵۹۱	۳۲۴۰۶۴	۱۸۱۰۷۳	۷۱۹۴۸	۵۳۸۵۹

مأخذ- مرکز آمار ایران.

۱۱-۲- خانوارهای معمولی برحسب جنس و سن سرپرست خانوار و تعداد افراد در خانوار آبان ۱۳۸۵

گروه سنی سرپرست خانوار	جمع	۱ نفر	۲ نفر	۳ نفر	۴ نفر	۵ نفر	۶ نفر	۷ نفر و بیشتر
جمع .....	۱۳۱۶۴۳۵	۷۴۳۹۹	۲۰۳۵۰۱	۳۰۰۵۹۱	۳۳۴۰۶۴	۱۸۱۰۷۳	۷۱۹۴۸	۵۳۸۵۹
مرد .....	۱۰۹۷۲۷۸	۲۰۰۷۵	۱۷۹۵۹۸	۲۸۱۳۳۱	۳۱۲۲۶۴	۱۷۵۲۹۷	۷۶۴۲۵	۵۲۲۸۸
کمتر از ۲۰ ساله.	۲۲۶۰	۷۱۹	۷۱۵	۴۲۴	۱۹۵	۱۱۲	۴۷	۴۸
۲۰-۲۹ ساله ....	۱۵۸۵۱۳	۵۰۰۱	۶۷۲۵۳	۶۷۸۱۲	۱۳۴۱۳	۳۰۱۱	۱۱۱۶	۹۰۷
۳۰-۳۹ ساله ....	۳۲۳۰۱۶	۲۷۶۴	۳۱۴۱۳	۱۱۶۰۱۷	۱۲۲۴۲۰	۳۶۵۸۶	۹۴۲۹	۴۳۸۷
۴۰-۴۹ ساله ....	۲۶۴۶۵۸	۲۰۵۱	۷۵۱۶	۲۹۶۵۷	۹۷۹۰۹	۷۵۶۳۸	۳۲۹۰۵	۱۸۹۸۲
۵۰-۵۹ ساله ....	۱۶۴۸۴۸	۱۶۲۷	۱۰۱۳۹	۲۶۷۳۶	۴۶۴۷۰	۳۹۸۸۰	۲۲۱۱۰	۱۷۸۸۶
۶۰ ساله و بیشتر...	۱۸۳۹۸۳	۷۹۱۳	۶۲۵۶۲	۴۰۶۸۵	۳۱۸۵۷	۲۰۰۷۰	۱۰۸۱۸	۱۰۰۷۸
زن .....	۱۱۹۱۵۷	۵۴۳۲۴	۲۳۹۰۳	۱۹۲۶۰	۱۱۸۰۰	۵۷۷۶	۲۵۲۳	۱۵۷۱
کمتر از ۲۰ ساله.	۲۸۶	۱۷۴	۸۱	۱۷	۸	۶	.	.
۲۰-۲۹ ساله ....	۴۴۳۰	۱۲۵۶	۱۸۳۲	۹۷۳	۲۴۷	۸۸	۲۳	۱۱
۳۰-۳۹ ساله ....	۱۰۳۷۲	۱۰۰۳	۲۳۰۲	۳۷۳۲	۲۱۰۰	۸۱۲	۲۸۶	۱۳۷
۴۰-۴۹ ساله ....	۱۸۰۹۳	۱۷۹۸	۳۴۷۸	۵۲۰۷	۳۹۴۲	۲۱۴۰	۹۶۵	۵۶۳
۵۰-۵۹ ساله ....	۲۲۳۲۹	۴۹۷۴	۵۵۴۷	۵۰۵۰	۳۴۵۰	۱۸۱۴	۸۷۷	۶۱۷
۶۰ ساله و بیشتر...	۶۳۶۴۷	۴۵۱۱۹	۱۰۶۶۳	۴۲۸۱	۲۰۵۳	۹۱۶	۳۷۲	۲۴۳

مأخذ - مرکز آمار ایران.

۱۲-۲- ترکیب خانوارهای معمولی آبان ۱۳۸۵

تعداد خانوار	شرح
۱۲۱۶۴۳۵	کل استان.....
۷۴۳۹۹	یک نفره .....
۱۷۰۴۹۰	سرپرست و همسر .....
۸۲۲۸۱۳	سرپرست، همسر و فرزندان سرپرست .....
۵۹۱۹۰	سرپرست و فرزندان .....
۱۹۴۲	سرپرست و همسر با سایر خویشاوندان درجه یک سرپرست .....
۶۸۹	سرپرست و همسر با سایر خویشاوندان درجه یک سرپرست (بجز فرزندان) .....
۹۶	سرپرست و همسر با سایر خویشاوندان درجه یک سرپرست (بجز همسر) .....
۳۴۸	سرپرست و غیرخویشاوند .....
۸۶۴۶۸	سایر .....

مأخذ - مرکز آمار ایران.

۱۳-۲- تعداد آبادی‌های دارای سکنه برحسب طبقه‌بندی جمعیت و شهرستان آبان ۱۳۸۵

شهرستان	جمع	۲۴- نفر ۱	۴۹- نفر ۲۵	۹۹- نفر ۵۰	۲۴۹- نفر ۱۰۰	۴۹۹- نفر ۲۵۰	۹۹۹- نفر ۵۰۰	۲۴۹۹- نفر ۱۰۰۰	۴۹۹۹- نفر ۲۵۰۰	۵۰۰۰ نفر و بیشتر
کل استان ...	۱۹۳۴	۷۰۶	۱۶۰	۱۶۰	۲۷۴	۲۱۹	۱۷۱	۱۹۲	۴۵	۷
آران و بیدگل ...	۴۴	۳۱	۰	۰	۰	۴	۳	۶	۰	۰
اردستان .....	۱۷۵	۷۸	۲۶	۳۱	۲۴	۸	۵	۳	۰	۰
اصفهان .....	۳۷۹	۱۳۱	۲۴	۲۵	۴۰	۵۴	۴۶	۴۶	۱۰	۳
برخوار و میمه .	۸۸	۴۷	۷	۵	۸	۷	۲	۶	۵	۱
تیران و کرون ..	۶۸	۱۹	۵	۱	۶	۳	۱۶	۱۷	۱	۰
چادگان .....	۶۷	۶	۱۰	۱۰	۲۳	۵	۷	۵	۱	۰
خمینی شهر ...	۶	۲	۱	۰	۰	۰	۰	۱	۱	۱
خوانسار .....	۲۱	۳	۱	۳	۳	۲	۵	۴	۰	۰
سمیرم .....	۱۵۲	۴۲	۱۵	۱۴	۳۶	۲۷	۱۰	۸	۰	۰
سمیرم سفلی .	۳۰	۱۳	۰	۱	۲	۴	۲	۷	۱	۰
شهرضا .....	۵۷	۲۶	۲	۳	۸	۷	۲	۵	۴	۰
فریدن .....	۷۲	۳	۱	۷	۱۷	۱۴	۱۶	۱۱	۳	۰
فریدونشهر .....	۸۲	۹	۱۱	۱۲	۲۳	۱۶	۶	۵	۰	۰
فلاورجان .....	۶۶	۴	۳	۱	۳	۹	۱۲	۲۵	۸	۱
کاشان .....	۱۰۵	۳۲	۱۶	۱۰	۱۷	۱۲	۹	۸	۱	۰
گلپایگان .....	۶۷	۱۹	۲	۸	۱۳	۱۴	۷	۴	۰	۰
لنجان .....	۵۳	۹	۰	۵	۱۱	۸	۶	۱۱	۳	۰
مبارکه .....	۴۸	۱۸	۱	۲	۴	۶	۵	۹	۳	۰
نابین .....	۲۴۷	۱۷۱	۲۸	۱۵	۱۹	۶	۴	۳	۱	۰
نجف آباد .....	۳۸	۱۷	۲	۱	۳	۲	۴	۵	۳	۱
نطنز .....	۶۹	۲۶	۵	۶	۱۴	۱۱	۴	۳	۰	۰

مأخذ- مرکز آمار ایران

۱۴-۲- تعداد آبادی‌های دارای سکنه برحسب تعداد خانوار و شهرستان آبان ۱۳۸۵

شهرستان	جمع	۱-۴ خانوار	۵-۹ خانوار	۱۰-۱۹ خانوار	۲۰-۴۹ خانوار	۵۰-۹۹ خانوار	۱۰۰-۱۹۹ خانوار	۲۰۰-۴۹۹ خانوار	۵۰۰-۹۹۹ خانوار	۱۰۰۰ بیشتر
کل استان...	۱۹۳۴	۵۷۰	۱۹۸	۱۷۵	۲۸۶	۲۱۰	۱۹۱	۲۱۹	۷۰	۱۵
آران و بیدگل ..	۴۴	۲۶	۶	۰	۰	۲	۴	۵	۱	۰
اردستان.....	۱۷۵	۵۲	۲۹	۲۶	۴۳	۱۵	۶	۴	۰	۰
اصفهان.....	۳۷۹	۱۰۶	۳۵	۲۳	۴۳	۴۶	۵۰	۵۱	۱۹	۶
برخوارومیمه...	۸۸	۴۲	۷	۹	۷	۵	۵	۶	۴	۳
تیران و کرون ..	۶۸	۱۵	۲	۷	۳	۶	۹	۲۳	۳	۰
چادگان.....	۶۷	۷	۷	۱۳	۲۲	۴	۵	۷	۲	۰
خمینی شهر ..	۶	۲	۰	۱	۰	۰	۰	۱	۱	۱
خوانسار.....	۲۱	۳	۰	۱	۵	۲	۴	۵	۱	۰
سمیرم.....	۱۵۲	۳۹	۱۳	۱۷	۳۵	۲۶	۱۲	۱۰	۰	۰
سمیرم سفلی ...	۳۰	۱۴	۰	۰	۲	۳	۲	۶	۲	۱
شهرضا.....	۵۷	۱۹	۷	۴	۷	۶	۴	۵	۵	۰
فریدن.....	۷۲	۴	۱	۴	۱۷	۱۱	۲۰	۹	۶	۰
فریدونشهر ....	۸۲	۶	۱۱	۱۶	۲۴	۱۴	۶	۵	۰	۰
فلاورجان.....	۶۶	۴	۳	۱	۲	۷	۱۰	۲۸	۸	۳
کاشان.....	۱۰۵	۲۴	۱۳	۱۲	۲۱	۱۲	۹	۱۱	۳	۰
گلپایگان.....	۶۷	۱۵	۴	۴	۱۱	۱۴	۱۲	۶	۱	۰
لنجان.....	۵۳	۷	۱	۵	۸	۸	۸	۱۲	۴	۰
مبارکه.....	۴۸	۱۹	۱	۱	۱	۷	۶	۱۰	۳	۰
نایین.....	۲۴۷	۱۲۹	۴۷	۲۷	۲۳	۱۱	۴	۴	۲	۰
نجف آباد.....	۳۸	۱۶	۴	۱	۲	۰	۴	۵	۵	۱
نطنز.....	۶۹	۲۱	۷	۳	۱۰	۱۱	۱۱	۶	۰	۰

مأخذ- مرکز آمار ایران.



۱۵-۲- جمعیت آبادی‌های دارای سکنه برحسب طبقه بندی جمعیت و شهرستان آبان ۱۳۸۵

شهرستان	جمع	۱-۲۴ نفر	۲۵-۴۹ نفر	۵۰-۹۹ نفر	۱۰۰-۲۴۹ نفر
کل استان.....	۷۵۱۱۹۰	۵۹۵۷	۵۶۶۶	۱۱۳۹۲	۴۳۰۲۵
آران و بیدگل.....	۱۳۸۵۶	۲۴۷	۰	۰	۰
اردستان.....	۱۷۴۱۰	۸۲۵	۹۱۴	۲۱۶۳	۳۸۹۵
اصفهان.....	۱۹۷۹۷۵	۱۰۶۹	۸۴۳	۱۸۶۶	۶۲۹۰
برخوارومیمه.....	۳۸۱۹۴	۳۴۲	۲۵۶	۳۴۷	۱۲۰۵
تیران و کرون.....	۴۰۸۰۵	۱۳۴	۱۷۳	۸۹	۱۰۷۴
چادگان.....	۲۱۹۰۲	۳۳	۳۴۰	۷۴۴	۳۴۲۲
خمینی شهر.....	۹۷۲۳	۲۹	۳۰	۰	۰
خوانسار.....	۱۱۲۰۲	۱۹	۴۹	۲۲۲	۴۴۲
سمیرم.....	۳۵۱۶۸	۴۴۳	۵۵۲	۹۴۵	۵۴۵۶
سمیرم سفلی.....	۱۸۲۵۰	۳۷	۰	۵۵	۲۹۶
شهرضا.....	۲۸۵۱۸	۲۲۰	۷۴	۱۸۸	۱۳۴۰
فریدن.....	۴۴۷۹۸	۴۳	۳۶	۵۳۲	۲۷۰۰
فریدونشهر.....	۲۰۵۱۵	۱۳۱	۴۴۰	۸۷۳	۳۱۴۲
فلاورجان.....	۸۷۰۴۸	۴۰	۸۷	۵۶	۴۴۰
کاشان.....	۲۹۷۳۴	۳۳۶	۵۶۰	۷۰۶	۲۴۷۹
گلیپایگان.....	۱۸۴۲۴	۱۷۴	۷۷	۵۹۸	۲۳۹۷
لنجان.....	۳۴۹۳۶	۶۱	۰	۳۳۹	۱۸۷۰
مبارکه.....	۲۸۸۲۹	۷۰	۲۶	۱۳۶	۷۷۸
نایین.....	۱۸۶۰۹	۱۳۳۲	۹۶۵	۱۰۶۵	۲۹۲۶
نجف آباد.....	۲۸۶۷۵	۱۳۹	۷۶	۵۵	۴۱۹
نطنز.....	۱۴۳۱۹	۲۳۳	۱۶۸	۴۱۳	۲۴۵۴



۱۵-۲- جمعیت آبادی‌های دارای سکنه برحسب طبقه بندی جمعیت و شهرستان آبان ۱۳۸۵ (دنباله)

شهرستان	۲۵۰-۴۹۹ نفر	۵۰۰-۹۹۹ نفر	۱۰۰۰-۲۴۹۹ نفر	۲۵۰۰-۴۹۹۹ نفر	۵۰۰۰ نفر و بیشتر
کل استان .....	۷۶۱۴۸	۱۲۱۶۶۷	۲۹۳۵۶۷	۱۴۸۸۱۱	۵۲۶۵۷
آران و بیدگل .....	۱۳۴۵	۱۷۹۴	۱۰۴۷۰	.	.
اردستان .....	۲۵۸۳	۳۱۵۴	۳۸۷۶	.	.
اصفهان .....	۱۹۸۰۱	۳۲۸۸۸	۷۲۵۴۹	۳۴۹۳۷	۲۷۷۳۲
برخوارومیمه .....	۲۲۸۲	۱۶۹۳	۹۴۹۳	۱۷۴۰۴	۵۱۷۲
تیران و کرون .....	۱۰۷۸	۱۱۳۳۰	۲۴۰۱۹	۲۹۰۸	.
چادگان .....	۱۷۲۴	۵۳۶۱	۷۴۵۶	۲۸۲۲	.
خمینی شهر .....	.	.	۱۲۳۲	۲۷۵۰	۵۶۸۲
خوانسار .....	۶۴۹	۳۴۸۹	۶۳۳۲	.	.
سمیرم .....	۹۶۲۵	۷۴۸۰	۱۰۶۶۷	.	.
سمیرم سفلی .....	۱۳۴۴	۱۸۹۳	۱۰۹۹۷	۳۶۲۸	.
شهرضا .....	۲۴۳۳	۱۲۰۵	۸۲۹۳	۱۴۷۶۵	.
فریدن .....	۵۱۷۷	۱۱۰۸۶	۱۷۳۷۲	۷۸۵۲	.
فریدونشهر .....	۵۲۵۹	۳۹۳۰	۶۷۴۰	.	.
فلاورجان .....	۳۱۴۰	۸۹۲۳	۳۸۶۱۴	۲۸۰۷۰	۷۶۷۸
کاشان .....	۳۸۸۵	۶۱۹۲	۱۲۱۵۸	۳۴۱۸	.
گلپایگان .....	۴۸۳۷	۴۵۸۲	۵۷۵۹	.	.
لنجان .....	۲۸۸۷	۴۱۲۹	۱۶۸۹۷	۸۷۵۳	.
مبارکه .....	۲۱۳۹	۳۵۳۷	۱۱۹۶۷	۱۰۱۷۶	.
نایین .....	۱۸۶۶	۲۸۰۱	۴۹۳۹	۲۷۱۵	.
نجف آباد .....	۷۹۱	۳۳۳۰	۸۸۵۹	۸۶۱۳	۶۳۹۳
نطنز .....	۳۳۰۳	۲۸۷۰	۴۸۷۸	.	.

مأخذ- مرکز آمار ایران.

۱۶-۲- جمعیت بر حسب جنس و دین

دین	آبان ۱۳۷۵			آبان ۱۳۸۵		
	مرد و زن	مرد	زن	مرد و زن	مرد	زن
جمع.....	۳۹۲۳۲۵۵	۲۰۱۳۴۹۲	۱۹۰۹۷۶۳	۴۵۵۹۲۵۶	۲۳۲۵۳۹۹	۲۲۳۳۸۵۷
مسلمان.....	۳۹۰۱۸۵۰	۲۰۰۲۶۹۶	۱۸۹۹۱۵۴	۴۵۳۲۰۳۰	۲۳۲۱۵۷۵	۲۲۱۰۴۵۵
زرتشتی.....	۹۳۷	۴۹۹	۴۳۸	۴۴۵	۲۲۰	۲۲۵
مسیحی.....	۸۳۳۷	۴۱۹۴	۴۱۴۳	۹۱۳۰	۴۵۵۱	۴۵۷۹
کلیمی.....	۱۰۶۳	۵۶۰	۵۰۳	۹۵۱	۵۰۲	۴۴۹
سایر.....	۷۸۹۳	۳۸۷۵	۴۰۱۸	۷۰۵۰	۳۴۱۵	۳۶۳۵
اظهار نشده.....	۳۱۷۵	۱۶۶۸	۱۵۰۷	۹۶۵۰	۵۱۳۶	۴۵۱۴

مأخذ- مرکز آمار ایران.

۱۷-۲- جمعیت ساکن برحسب محل تولد، جنس و سن آبان ۱۳۸۵

اظہار نشده	ساکن در نقاط شهری					جمع	جنس و سن
	متولد جای دیگر			متولد در شهر محل اقامت	جمع		
	خارج از کشور	آبادی	شهر				
۱۳۸۸۴	۸۳۰۴۸	۲۸۰۶۴۲	۷۴۳۷۳۴	۲۶۷۷۴۲۰	۳۷۹۸۷۲۸	<sup>(۱)</sup> ۴۵۵۷۶۱۸	مرد و زن.....
۶۷۰	۹۵۷	۱۸۰۶	۱۱۴۹۸	۲۴۴۳۱۷	۲۵۹۲۴۸	۳۱۳۴۳۰	۰-۴ ساله.....
۳۹۶	۳۶۴۰	۴۳۹۱	۲۳۳۵۰	۲۳۵۳۰۴	۲۶۷۰۸۱	۳۲۱۱۳۰	۵-۹ ساله.....
۱۱۸۳	۷۸۶۸	۱۰۲۰۸	۴۳۷۶۶	۲۴۲۶۸۹	۳۰۵۷۱۴	۳۷۲۰۸۵	۱۰-۱۴ ساله.....
۱۷۴۰	۸۱۹۲	۲۱۱۰۶	۷۷۳۶۲	۳۳۱۵۰۳	۴۳۹۹۰۳	۵۳۶۹۷۱	۱۵-۱۹ ساله.....
۲۰۰۸	۱۱۱۵۸	۲۷۴۳۸	۱۰۹۶۵۹	۳۴۸۱۹۲	۴۹۸۴۵۵	۶۰۰۲۰۳	۲۰-۲۴ ساله.....
۱۶۱۳	۱۱۳۱۲	۳۰۵۰۶	۸۸۳۲۲	۲۶۸۳۵۹	۴۰۰۱۱۲	۴۷۵۸۰۹	۲۵-۲۹ ساله.....
۱۱۶۹	۸۸۶۲	۳۱۲۶۶	۷۳۴۳۸	۱۹۸۳۳۰	۳۱۳۰۶۵	۳۷۲۵۳۱	۳۰-۳۴ ساله.....
۹۹۶	۸۰۸۱	۳۰۸۳۸	۷۱۹۴۵	۱۷۶۰۷۱	۲۸۷۹۳۱	۳۳۷۵۷۰	۳۵-۳۹ ساله.....
۸۹۹	۷۰۲۹	۲۷۷۳۸	۶۳۲۷۸	۱۴۹۲۷۴	۲۴۸۲۱۸	۲۸۸۶۷۶	۴۰-۴۴ ساله.....
۷۹۷	۵۱۷۸	۲۴۲۸۶	۵۵۱۵۹	۱۲۲۷۷۰	۲۰۸۱۹۰	۲۴۱۸۶۱	۴۵-۴۹ ساله.....
۶۵۹	۳۶۶۷	۲۰۰۸۰	۴۳۸۳۹	۹۷۸۱۵	۱۶۶۰۶۰	۱۹۴۵۷۵	۵۰-۵۴ ساله.....
۴۲۹	۲۱۳۹	۱۳۵۱۹	۲۸۵۶۷	۶۷۲۰۷	۱۱۱۸۶۱	۱۳۲۸۶۷	۵۵-۵۹ ساله.....
۳۵۶	۱۸۲۶	۱۰۳۵۶	۱۸۲۱۲	۵۶۳۵۷	۸۷۱۰۷	۱۰۶۴۲۶	۶۰-۶۴ ساله.....
۳۱۲	۱۱۹۸	۹۲۱۱	۱۳۴۵۶	۴۴۰۷۶	۶۸۲۵۳	۸۵۲۱۷	۶۵-۶۹ ساله.....
۲۸۴	۹۶۷	۸۱۱۴	۱۰۵۹۴	۴۲۴۶۷	۶۲۴۲۶	۸۰۶۷۳	۷۰-۷۴ ساله.....
۳۷۳	۹۷۴	۹۷۷۹	۱۱۲۸۹	۵۲۶۸۹	۷۵۱۰۴	۹۷۵۹۴	۷۵ ساله و بیشتر.....



۱۷-۲- جمعیت ساکن بر حسب محل تولد، جنس و سن آبان ۱۳۸۵ (دنباله)

اظهار نشده	ساکن در نقاط شهری				جمع	جمع	جنس و سن
	متولد جای دیگر			متولد در شهر محل اقامت			
	خارج از کشور	آبادی	شهر				
۷۰۷۶	۴۶۰۸۲	۱۴۳۳۰۱	۳۷۱۴۵۳	۱۳۷۳۹۴۳	۱۹۴۱۸۵۵	۲۳۳۴۵۹۶	مرد.....
۳۲۴	۵۰۲	۹۲۷	۵۸۹۲	۱۲۵۲۸۸	۱۳۲۹۳۳	۱۶۰۷۵۲	۰-۴ ساله.....
۱۹۴	۱۸۴۱	۲۲۴۲	۱۱۸۷۸	۱۲۰۲۲۸	۱۳۶۳۸۳	۱۶۴۰۷۹	۵-۹ ساله.....
۶۰۰	۴۱۵۹	۵۳۶۸	۲۲۶۶۹	۱۲۴۱۲۱	۱۵۶۹۱۷	۱۹۰۹۶۷	۱۰-۱۴ ساله.....
۹۰۳	۴۶۴۴	۱۰۹۱۹	۳۹۴۰۱	۱۶۸۰۰۴	۲۲۳۸۷۱	۲۷۴۰۸۱	۱۵-۱۹ ساله.....
۱۰۵۸	۶۳۳۶	۱۲۹۰۹	۵۳۱۷۴	۱۷۴۸۷۳	۲۴۸۳۴۰	۳۰۳۰۷۰	۲۰-۲۴ ساله.....
۸۴۷	۶۰۵۰	۱۴۸۱۱	۴۱۱۹۴	۱۳۹۵۷۲	۲۰۲۴۷۴	۲۴۳۰۶۸	۲۵-۲۹ ساله.....
۵۷۱	۴۸۸۱	۱۵۸۰۲	۳۵۸۰۴	۱۰۴۰۲۸	۱۶۱۰۸۶	۱۹۲۷۷۳	۳۰-۳۴ ساله.....
۵۳۳	۴۴۰۷	۱۶۰۲۹	۳۵۵۴۹	۹۲۴۶۵	۱۴۸۹۸۳	۱۷۵۰۱۱	۳۵-۳۹ ساله.....
۴۵۲	۴۰۱۶	۱۴۴۸۹	۳۱۲۴۸	۷۷۸۰۸	۱۲۸۰۱۳	۱۴۹۰۰۸	۴۰-۴۴ ساله.....
۳۹۷	۳۰۲۳	۱۲۶۵۴	۲۷۱۸۹	۶۳۸۲۳	۱۰۷۰۸۶	۱۲۴۰۵۸	۴۵-۴۹ ساله.....
۳۴۹	۲۱۲۵	۱۰۶۳۸	۲۲۹۲۸	۵۰۴۱۰	۸۶۴۵۰	۱۰۰۲۳۸	۵۰-۵۴ ساله.....
۲۲۳	۱۲۳۳	۷۰۳۹	۱۵۴۱۳	۳۳۸۳۲	۵۷۷۴۰	۶۷۳۰۳	۵۵-۵۹ ساله.....
۱۷۷	۱۰۴۰	۵۴۰۴	۱۰۰۶۳	۲۷۶۰۵	۴۴۲۸۹	۵۳۱۳۹	۶۰-۶۴ ساله.....
۱۴۳	۷۰۰	۴۹۹۴	۷۶۷۵	۲۲۸۹۸	۳۶۴۱۰	۴۴۷۵۸	۶۵-۶۹ ساله.....
۱۴۱	۵۶۸	۴۲۸۸	۵۷۸۶	۲۲۳۵۲	۳۳۱۳۵	۴۲۶۸۲	۷۰-۷۴ ساله.....
۱۶۴	۵۶۷	۴۷۸۸	۵۵۹۰	۲۶۶۳۶	۳۷۷۴۵	۴۹۶۰۹	۷۵ ساله و بیشتر.....
۶۸۰۸	۳۶۹۶۶	۱۳۷۳۴۱	۳۷۲۲۸۱	۱۳۰۳۴۷۷	۱۸۵۶۸۷۳	۲۲۲۳۰۲۲	زن.....
۳۴۶	۴۵۵	۸۷۹	۵۶۰۶	۱۱۹۰۲۹	۱۲۶۳۱۵	۱۵۲۶۷۸	۰-۴ ساله.....
۲۰۲	۱۷۹۹	۲۱۴۹	۱۱۴۷۲	۱۱۵۰۷۶	۱۳۰۶۹۸	۱۵۷۰۵۱	۵-۹ ساله.....
۵۸۳	۳۷۰۹	۴۸۴۰	۲۱۰۹۷	۱۱۸۵۶۸	۱۴۸۷۹۷	۱۸۱۱۱۸	۱۰-۱۴ ساله.....
۸۳۷	۳۵۴۸	۱۰۱۸۷	۳۷۹۶۱	۱۶۳۴۹۹	۲۱۶۰۳۲	۲۶۲۸۹۰	۱۵-۱۹ ساله.....
۹۵۰	۴۸۳۲	۱۴۵۲۹	۵۶۴۸۵	۱۷۳۳۱۹	۲۵۰۱۱۵	۲۹۷۱۳۳	۲۰-۲۴ ساله.....
۷۶۶	۵۲۶۲	۱۵۶۹۵	۴۷۱۲۸	۱۲۸۷۸۷	۱۹۷۶۳۸	۲۳۲۷۴۱	۲۵-۲۹ ساله.....
۵۹۸	۳۹۸۱	۱۵۴۶۴	۳۷۶۳۴	۹۴۳۰۲	۱۵۱۹۷۹	۱۷۹۷۵۸	۳۰-۳۴ ساله.....
۴۶۳	۳۶۷۴	۱۴۸۰۹	۳۶۳۹۶	۸۳۶۰۶	۱۳۸۹۴۸	۱۶۲۵۵۹	۳۵-۳۹ ساله.....
۴۴۷	۳۰۱۳	۱۳۲۴۹	۳۲۰۳۰	۷۱۴۶۶	۱۲۰۲۰۵	۱۳۹۶۶۸	۴۰-۴۴ ساله.....
۴۰۰	۲۱۵۵	۱۱۶۳۲	۲۷۹۷۰	۵۸۹۴۷	۱۰۱۱۰۴	۱۱۷۸۰۳	۴۵-۴۹ ساله.....
۳۱۰	۱۵۴۲	۹۴۴۲	۲۰۹۱۱	۴۷۴۰۵	۷۹۶۱۰	۹۴۳۳۷	۵۰-۵۴ ساله.....
۲۰۶	۹۰۶	۶۴۸۰	۱۳۱۵۴	۳۳۳۷۵	۵۴۱۲۱	۶۵۵۶۴	۵۵-۵۹ ساله.....
۱۷۹	۷۸۶	۴۹۵۲	۸۱۴۹	۲۸۷۵۲	۴۲۸۱۸	۵۳۲۸۷	۶۰-۶۴ ساله.....
۱۶۹	۴۹۸	۴۲۱۷	۵۷۸۱	۲۱۱۷۸	۳۱۸۴۳	۴۰۴۵۹	۶۵-۶۹ ساله.....
۱۴۳	۳۹۹	۳۸۲۶	۴۸۰۸	۲۰۱۱۵	۲۹۲۹۱	۳۷۹۹۱	۷۰-۷۴ ساله.....
۲۰۹	۴۰۷	۴۹۹۱	۵۶۹۹	۲۶۰۵۳	۳۷۳۵۹	۴۷۹۸۵	۷۵ ساله و بیشتر.....



۱۷-۲- جمعیت ساکن برحسب محل تولد، جنس و سن آبان ۱۳۸۵ (دنباله)

ساکن در نقاط روستایی						جنس و سن
اظہار نشده	متولد جای دیگر			متولد در شهر محل اقامت	جمع	
	خارج از کشور	آبادی	شهر			
۲۳۱۸	۲۰۹۰۴	۵۶۲۱۴	۹۲۵۸۵	۵۱۶۸۶۹	۷۵۱۸۹۰	مرد و زن
۱۲۵	۳۱۲	۶۲۷	۲۷۸۱	۵۰۳۳۷	۵۴۱۸۲	۰-۴ ساله
۶۴	۱۰۷۰	۱۰۹۹	۴۲۳۸	۴۷۵۷۸	۵۴۰۴۹	۵-۹ ساله
۲۳۷	۱۹۲۹	۲۲۵۳	۷۳۹۲	۵۴۵۶۰	۶۶۳۷۱	۱۰-۱۴ ساله
۳۴۲	۲۵۵۴	۴۱۲۳	۱۱۵۶۵	۷۸۴۸۴	۹۷۰۶۸	۱۵-۱۹ ساله
۳۴۶	۳۶۳۹	۶۶۸۴	۱۷۶۲۱	۷۳۴۵۸	۱۰۱۷۴۸	۲۰-۲۴ ساله
۲۵۹	۲۹۷۸	۶۲۰۹	۱۱۸۵۰	۵۴۴۰۱	۷۵۶۹۷	۲۵-۲۹ ساله
۱۴۹	۲۱۴۵	۵۹۴۹	۹۱۸۵	۴۲۰۳۸	۵۹۴۶۶	۳۰-۳۴ ساله
۱۲۹	۱۵۹۱	۵۳۱۷	۷۵۶۹	۳۵۰۳۳	۴۹۶۳۹	۳۵-۳۹ ساله
۱۲۱	۱۴۷۳	۴۴۶۸	۵۹۰۵	۲۸۴۹۱	۴۰۴۵۸	۴۰-۴۴ ساله
۱۱۲	۹۶۸	۳۹۸۲	۴۴۸۱	۲۴۱۲۸	۳۳۶۷۱	۴۵-۴۹ ساله
۱۱۳	۷۸۹	۳۳۶۱	۳۳۴۱	۲۰۹۱۱	۲۸۵۱۵	۵۰-۵۴ ساله
۶۹	۴۱۷	۲۶۴۳	۱۹۵۲	۱۵۹۲۵	۲۱۰۰۶	۵۵-۵۹ ساله
۵۷	۴۲۳	۲۴۰۰	۱۳۴۸	۱۵۰۹۱	۱۹۳۱۹	۶۰-۶۴ ساله
۵۵	۲۱۸	۲۱۱۴	۱۰۸۶	۱۳۴۹۱	۱۶۹۶۴	۶۵-۶۹ ساله
۶۸	۱۹۶	۲۲۲۰	۱۰۴۲	۱۴۷۲۱	۱۸۲۴۷	۷۰-۷۴ ساله
۷۲	۲۰۲	۲۷۶۵	۱۲۲۹	۱۸۲۲۲	۲۲۴۹۰	۷۵ ساله و بیشتر



۱۷-۲- جمعیت ساکن برحسب محل تولد، جنس و سن آبان ۱۳۸۵ (دنباله)

اظہار نشده	ساکن در نقاط روستایی				جمع	جنس و سن
	متولد جای دیگر			متولد در شهر محل اقامت		
	خارج از کشور	آبادی	شهر			
۱۱۸۶	۱۳۳۸۱	۲۳۷۳۱	۴۸۷۱۸	۳۰۵۷۲۵	۳۹۲۷۴۱	مرد.....
۶۸	۱۶۹	۳۰۶	۱۴۴۹	۲۵۸۲۷	۲۷۸۱۹	.....۰-۴ ساله
۳۰	۵۷۳	۵۶۲	۲۲۰۰	۲۴۳۳۱	۲۷۶۹۶	.....۵-۹ ساله
۱۱۷	۱۰۶۹	۱۲۸۶	۳۷۶۳	۲۷۸۱۵	۳۴۰۵۰	.....۱۰-۱۴ ساله
۱۶۸	۱۷۱۱	۲۳۹۳	۶۵۱۳	۳۹۴۲۵	۵۰۲۱۰	.....۱۵-۱۹ ساله
۱۸۴	۲۶۱۱	۳۰۲۷	۱۰۳۹۳	۳۸۵۱۵	۵۴۷۳۰	.....۲۰-۲۴ ساله
۱۴۳	۱۹۴۹	۲۳۲۶	۵۷۵۶	۳۰۴۲۰	۴۰۵۹۴	.....۲۵-۲۹ ساله
۸۲	۱۳۷۳	۲۳۴۲	۴۷۰۷	۲۳۱۸۳	۳۱۶۸۷	.....۳۰-۳۴ ساله
۷۰	۹۶۵	۲۰۵۲	۳۷۸۷	۱۹۱۵۴	۲۶۰۲۸	.....۳۵-۳۹ ساله
۶۳	۹۰۸	۱۷۸۷	۳۰۲۷	۱۵۲۱۰	۲۰۹۹۵	.....۴۰-۴۴ ساله
۵۳	۵۹۷	۱۵۸۷	۲۲۷۸	۱۲۴۵۷	۱۶۹۷۲	.....۴۵-۴۹ ساله
۵۶	۵۰۶	۱۲۳۹	۱۷۷۴	۱۰۲۱۳	۱۳۷۸۸	.....۵۰-۵۴ ساله
۳۵	۲۵۲	۹۴۳	۹۵۰	۷۳۸۳	۹۵۶۳	.....۵۵-۵۹ ساله
۲۵	۲۸۷	۸۲۷	۶۰۲	۷۱۰۹	۸۸۵۰	.....۶۰-۶۴ ساله
۲۵	۱۴۱	۸۳۴	۴۹۹	۶۸۴۹	۸۳۴۸	.....۶۵-۶۹ ساله
۳۲	۱۳۰	۹۶۹	۴۹۱	۷۹۲۵	۹۵۴۷	.....۷۰-۷۴ ساله
۳۵	۱۴۰	۱۲۵۱	۵۲۹	۹۹۰۹	۱۱۸۶۴	.....۷۵ ساله و بیشتر
۱۱۳۲	۷۵۲۳	۳۲۴۸۳	۴۳۸۶۷	۲۸۱۱۴۴	۳۶۶۱۴۹	زن.....
۵۷	۱۴۳	۳۲۱	۱۳۳۲	۲۴۵۱۰	۲۶۳۶۳	.....۰-۴ ساله
۳۴	۴۹۷	۵۳۷	۲۰۳۸	۲۳۲۴۷	۲۶۳۵۳	.....۵-۹ ساله
۱۲۰	۸۶۰	۹۶۷	۳۶۲۹	۲۶۷۴۵	۳۲۳۲۱	.....۱۰-۱۴ ساله
۱۷۴	۸۴۳	۱۷۳۰	۵۰۵۲	۳۹۰۵۹	۴۶۸۵۸	.....۱۵-۱۹ ساله
۱۶۲	۱۰۲۸	۳۶۵۷	۷۲۲۸	۳۴۹۴۳	۴۷۰۱۸	.....۲۰-۲۴ ساله
۱۱۶	۱۰۲۹	۳۸۸۳	۶۰۹۴	۲۳۹۸۱	۳۵۱۰۳	.....۲۵-۲۹ ساله
۶۷	۷۷۲	۳۶۰۷	۴۴۷۸	۱۸۸۵۵	۲۷۷۷۹	.....۳۰-۳۴ ساله
۵۹	۶۲۶	۳۲۶۵	۳۷۸۲	۱۵۸۷۹	۲۳۶۱۱	.....۳۵-۳۹ ساله
۵۸	۵۶۵	۲۶۸۱	۲۸۷۸	۱۳۲۸۱	۱۹۴۶۳	.....۴۰-۴۴ ساله
۵۹	۳۷۱	۲۳۹۵	۲۲۰۳	۱۱۶۷۱	۱۶۶۹۹	.....۴۵-۴۹ ساله
۵۷	۲۸۳	۲۱۲۲	۱۵۶۷	۱۰۶۹۸	۱۴۷۲۷	.....۵۰-۵۴ ساله
۳۴	۱۶۵	۱۷۰۰	۱۰۰۲	۸۵۴۲	۱۱۴۴۳	.....۵۵-۵۹ ساله
۳۲	۱۳۶	۱۵۷۳	۷۴۶	۷۹۸۲	۱۰۴۶۹	.....۶۰-۶۴ ساله
۳۰	۷۷	۱۲۸۰	۵۸۷	۶۶۴۲	۸۶۱۶	.....۶۵-۶۹ ساله
۳۶	۶۶	۱۲۵۱	۵۵۱	۶۷۹۶	۸۷۰۰	.....۷۰-۷۴ ساله
۳۷	۶۲	۱۵۱۴	۷۰۰	۸۳۱۳	۱۰۶۲۶	.....۷۵ ساله و بیشتر

(۱) اختلاف در سرجمع به علت منظور شدن جمعیت غیرساکن در جمعیت کل استان است.

مأخذ - مرکز آمار ایران.

۱۸-۲- مهاجران وارد شده طی ۱۰ سال گذشته برحسب سن و آخرین محل اقامت قبلی آبان ۱۳۸۵

محل اقامت قبلی				جمع	گروه سنی
سایر شهرستان‌های استان محل سرشماری		شهرستان محل سرشماری			
آبادی	شهر	آبادی	شهر		
۴۰۳۲۱	۱۶۳۴۱۲	۹۶۲۲۰	۱۴۵۳۱۳	۷۸۸۱۷۲۵	جمع.....
۱۰۹۲	۵۱۴۴	۶۰۲۵	۷۵۲۵	۲۸۲۹۵	۰-۴ ساله.....
۲۹۷۹	۱۱۲۵۲	۷۳۶۳	۱۱۷۷۳	۵۴۵۵۵	۵-۹ ساله.....
۳۸۲۹	۱۲۴۵۵	۱۰۳۶۴	۱۲۶۸۴	۶۵۶۳۳	۱۰-۱۴ ساله.....
۵۲۳۲	۱۹۰۰۲	۱۲۶۸۵	۱۵۴۴۹	۹۲۱۲۷	۱۵-۱۹ ساله.....
۶۶۴۱	۳۲۹۳۶	۱۴۷۸۷	۲۱۹۷۵	۱۵۷۴۹۵	۲۰-۲۴ ساله.....
۵۸۱۴	۲۶۶۸۶	۱۳۷۶۷	۲۱۴۸۳	۱۲۷۳۴۴	۲۵-۲۹ ساله.....
۴۶۹۲	۱۷۴۷۸	۱۰۲۱۹	۱۵۶۵۰	۸۰۴۲۲	۳۰-۳۴ ساله.....
۳۷۸۵	۱۳۳۲۳	۶۹۲۴	۱۲۵۵۵	۵۸۷۹۵	۳۵-۳۹ ساله.....
۲۲۵۸	۹۱۸۴	۴۳۴۴	۹۰۳۴	۴۱۰۸۵	۴۰-۴۴ ساله.....
۱۴۷۳	۵۸۹۰	۳۴۲۰	۶۱۸۲	۲۹۲۵۳	۴۵-۴۹ ساله.....
۱۶۲۷	۷۶۴۶	۴۲۷۷	۸۳۱۲	۳۹۱۰۹	۵۰-۶۴ ساله.....
۸۹۹	۲۴۱۶	۲۰۴۵	۲۶۹۱	۱۴۶۱۲	۶۵ ساله و بیشتر.....

محل اقامت قبلی				جمع	گروه سنی
اظهار نشده	خارج از کشور	شهرستان‌های سایر استان‌ها			
		آبادی	شهر		
۷۰۹۰	۳۶۴۲۵	۲۳۱۷۷	۲۷۶۷۶۷	۲۷۶۷۶۷	جمع.....
۹۴	۱۳۴۶	۱۰۰۹	۶۰۶۰	۶۰۶۰	۰-۴ ساله.....
۵۴۷	۳۳۰۱	۱۶۱۲	۱۵۷۲۸	۱۵۷۲۸	۵-۹ ساله.....
۶۴۸	۵۰۷۱	۲۰۱۵	۱۸۵۶۷	۱۸۵۶۷	۱۰-۱۴ ساله.....
۷۳۶	۵۴۶۴	۲۷۱۴	۳۰۸۴۵	۳۰۸۴۵	۱۵-۱۹ ساله.....
۱۶۱۲	۶۴۳۴	۴۵۳۹	۶۸۵۷۱	۶۸۵۷۱	۲۰-۲۴ ساله.....
۱۲۵۳	۴۲۴۱	۴۳۴۴	۴۹۷۵۶	۴۹۷۵۶	۲۵-۲۹ ساله.....
۹۲۴	۲۷۴۲	۲۵۷۷	۲۶۱۴۰	۲۶۱۴۰	۳۰-۳۴ ساله.....
۲۷۲	۲۵۹۸	۱۵۳۳	۱۷۸۰۵	۱۷۸۰۵	۳۵-۳۹ ساله.....
۲۱۰	۱۶۹۴	۸۰۸	۱۳۵۵۳	۱۳۵۵۳	۴۰-۴۴ ساله.....
۳۱۰	۱۱۰۲	۷۰۴	۱۰۱۷۲	۱۰۱۷۲	۴۵-۴۹ ساله.....
۳۵۷	۱۶۴۴	۷۲۹	۱۴۵۱۷	۱۴۵۱۷	۵۰-۶۴ ساله.....
۱۲۷	۷۸۸	۵۹۳	۵۰۵۳	۵۰۵۳	۶۵ ساله و بیشتر.....

مأخذ - مرکز آمار ایران.



۱۹-۲- مهاجران وارد شده طی ۱۰ سال گذشته برحسب آخرین محل اقامت قبلی و شهرستان محل اقامت  
 فعلی آبان ۱۳۸۵

شهرستان محل اقامت فعلی	جمع	محل اقامت قبلی							
		شهرستان محل سرشماری		سایر شهرستان‌های استان محل سرشماری		خارج از کشور	اظهار نشده		
		شهر	آبادی	شهر	آبادی				
جمع.....	۷۸۸۷۲۵	۹۶۲۲۰	۱۴۵۳۱۳	۴۰۳۲۱	۱۶۳۴۱۲	۲۷۶۷۶۷	۲۳۱۷۷	۳۶۴۲۵	۷۰۹۰
آران و بییدگل ..	۹۳۱۵	۵۹۲	۵۰۰	۲۴۳	۲۹۸۴	۳۷۱۸	۲۰۲	۱۰۲۶	۵۰
اردستان .....	۷۱۳۲	۶۸۶	۱۴۱۷	۱۰۳	۲۱۳۹	۲۱۲۸	۹۹	۵۴۶	۱۴
اصفهان .....	۳۵۳۲۹۵	۳۷۴۲۶	۸۵۷۰۶	۱۹۸۰۸	۴۶۷۰۴	۱۲۸۸۷۷	۱۰۵۵۶	۱۹۶۶۴	۴۵۵۴
برخوارومیمه ...	۸۰۷۸۹	۵۴۴۶	۶۸۴۷	۱۷۹۹	۲۵۷۹۹	۳۵۵۷۸	۱۷۳۴	۳۲۶۰	۳۲۶
تیران و کرون ....	۸۵۰۱	۲۲۹۸	۱۰۷۲	۲۰۱	۲۷۶۶	۱۸۸۲	۵۱	۲۲۶	۵
چادگان .....	۲۳۱۷	۱۱۳۲	۱۸۴	۱۰۵	۶۱۸	۲۵۵	۲۲	۱	۰
خمینی‌شهر ..	۴۰۵۱۲	۲۰۳۲	۶۴۷۰	۱۲۶۰۰	۲۷۶۴	۱۳۰۲۵	۱۴۶۹	۱۷۱۰	۴۴۲
خوانسار .....	۳۲۶۵	۵۵۴	۱۶۸	۱۱۸۸	۱۸۴	۱۱۲۸	۱۱	۱۴	۱۸
سمیرم .....	۹۶۳۷	۲۹۴۸	۷۸۲	۲۳۲۰	۱۶۹	۲۵۶۸	۷۰۶	۸۱	۶۳
سمیرم سفلی ...	۶۲۳۷	۴۳۴	۲۴۲	۲۲۰۶	۳۵۴	۲۶۴۳	۳۱۴	۶	۳۸
شهرضا .....	۲۸۸۹۹	۲۷۳۰	۲۱۲۲	۹۱۸۵	۵۷۰۶	۷۵۰۳	۹۹۹	۵۵۹	۹۵
فریدن .....	۱۰۷۵۷	۳۸۷۴	۱۰۳۷	۳۱۰۸	۲۵۵	۲۳۱۴	۱۱۳	۰	۵۶
فریدونشهر .....	۵۲۸۸	۱۲۵۹	۳۹۲	۲۲۶۷	۱۱۳	۱۱۶۸	۶۵	۰	۲۴
فلاورجان .....	۲۹۸۷۴	۵۳۹۳	۴۸۴۵	۷۳۱۲	۸۵۶	۷۴۴۸	۱۰۹۳	۲۶۶۴	۲۶۲
کاشان .....	۴۷۱۸۱	۸۷۶۶	۶۲۹۰	۶۸۱۰	۵۹۴	۱۸۹۲۳	۱۲۸۱	۴۳۷۲	۱۴۵
گلپایگان .....	۱۶۵۲۳	۳۱۳۲	۱۶۹۶	۳۴۳۲	۱۱۱۲	۶۷۱۴	۴۰۰	۱۱	۲۶
لنجان .....	۴۴۸۰۳	۵۶۸۶	۱۱۵۸۷	۹۹۴۵	۱۴۱۲	۱۴۳۱۳	۱۵۷۲	۱۳	۲۷۵
مبارکه .....	۲۲۵۵۴	۴۰۷۹	۴۴۲۳	۶۴۰۳	۸۸۶	۵۵۲۲	۵۰۴	۴۶۹	۲۶۸
نایین .....	۱۱۳۸۳	۲۹۲۰	۱۴۲۵	۲۸۶۲	۱۶۱	۳۸۱۳	۱۵۸	۰	۴۴
نجف‌آباد .....	۴۴۴۹۱	۳۱۰۶	۸۳۳۴	۱۱۶۲۴	۳۳۰۶	۱۴۹۷۴	۱۶۴۸	۱۱۷۰	۳۲۹
نطنز .....	۵۹۷۲	۹۹۶	۵۰۵	۱۱۴۰	۱۹۰	۲۲۷۳	۱۸۰	۶۳۳	۵۵

مأخذ - مرکز آمار ایران.

۲۰-۲- مهاجران وارد شده طی ۱۰ سال گذشته برحسب مدت اقامت و شهرستان محل اقامت آبان ۱۳۸۵

شهرستان محل اقامت	جمع	کمتر از یکسال	۱ سال	۲ سال	۳ سال	۴ سال	۵ سال	۶-۹ سال	اظہار نشده
جمع.....	۷۸۸۱۷۲۵	۱۶۰۳۶۳	۹۱۳۴۸	۹۸۷۵۲	۸۶۷۷۳	۷۸۱۷۱	۷۸۱۳۷	۱۹۴۰۲۱	۱۱۶۰
آران و بیدگل ...	۹۳۱۵	۲۰۰۸	۱۱۴۸	۱۲۳۶	۹۸۰	۸۵۴	۸۱۸	۲۲۵۰	۲۱
اردستان .....	۷۱۳۲	۱۸۱۴	۱۲۳۶	۱۱۲۶	۵۹۸	۵۸۴	۴۸۷	۱۲۷۱	۱۶
اصفهان .....	۳۵۳۲۹۵	۶۷۶۸۸	۳۹۷۶۶	۴۲۴۷۳	۳۸۲۴۸	۳۵۹۲۳	۳۷۰۸۳	۹۱۷۲۲	۳۹۲
برخوار و میمه ...	۸۰۷۸۹	۱۵۳۷۵	۷۶۸۰	۹۱۷۲	۸۸۴۹	۸۵۱۵	۸۸۸۴	۲۲۲۳۴	۸۰
تیران و کرون ...	۸۵۰۱	۱۸۲۴	۱۰۸۶	۱۳۴۵	۹۲۰	۷۶۳	۷۴۶	۱۷۸۰	۳۷
چادگان .....	۲۳۱۷	۸۰۳	۴۲۹	۲۹۶	۲۰۲	۱۶۴	۱۱۳	۳۰۷	۳
خمینی شهر ...	۴۰۵۱۲	۸۵۷۴	۴۷۲۷	۵۲۲۲	۴۷۸۵	۴۱۰۶	۳۷۳۳	۹۲۹۶	۶۹
خوانسار .....	۳۲۶۵	۹۹۶	۵۶۷	۴۲۲	۳۵۳	۲۶۱	۱۹۵	۴۵۴	۱۷
سمیرم .....	۹۶۳۷	۲۸۹۴	۱۳۵۳	۱۳۵۶	۸۷۳	۶۶۵	۶۰۳	۱۸۴۴	۴۹
سمیرم سفلی ..	۶۲۳۷	۱۲۴۶	۷۷۷	۹۵۷	۷۸۴	۶۲۹	۵۲۳	۱۳۰۰	۲۱
شهرضا .....	۲۸۸۹۹	۷۵۸۷	۳۴۰۹	۳۵۶۹	۳۱۷۳	۲۵۹۴	۲۵۵۲	۵۹۸۹	۲۶
فریدن .....	۱۰۷۵۷	۲۳۳۶	۱۰۳۰	۱۸۱۵	۱۴۲۲	۹۸۴	۸۲۳	۲۲۹۷	۵۰
فریدونشهر .....	۵۲۸۸	۱۳۰۵	۷۸۳	۷۶۶	۵۵۶	۴۶۰	۴۰۱	۹۹۸	۱۹
فلورجان .....	۲۹۸۷۴	۶۲۴۵	۳۷۲۰	۳۹۶۴	۳۳۱۸	۲۸۳۵	۲۷۰۹	۷۰۳۶	۴۷
کاشان .....	۴۷۱۸۱	۱۰۲۵۳	۵۸۴۰	۶۰۳۰	۵۱۶۸	۴۳۵۵	۴۲۷۵	۱۱۲۱۵	۴۵
گلپایگان .....	۱۶۵۲۳	۳۶۴۹	۱۹۶۸	۲۲۷۲	۱۹۹۳	۱۵۸۶	۱۵۷۲	۳۴۲۵	۵۸
لنجان .....	۴۴۸۰۳	۷۸۸۸	۴۷۷۳	۵۴۰۳	۵۳۰۵	۴۷۷۶	۵۰۷۸	۱۱۵۱۲	۶۸
مبارکه .....	۲۲۵۵۴	۵۲۷۹	۳۰۹۹	۲۹۰۹	۲۴۲۷	۲۱۴۵	۱۸۸۱	۴۷۷۰	۴۴
نابین .....	۱۱۳۸۳	۲۵۷۷	۱۷۴۲	۱۶۲۶	۱۲۶۰	۱۰۱۷	۸۹۸	۲۲۳۲	۳۱
نجف آباد .....	۴۴۴۹۱	۸۶۱۰	۵۴۷۱	۵۹۹۱	۵۰۰۱	۴۳۶۴	۴۱۶۹	۱۰۸۲۸	۵۷
نطنز .....	۵۹۷۲	۱۴۱۲	۷۴۴	۸۰۲	۵۵۸	۵۹۱	۵۹۴	۱۲۶۱	۱۰

مأخذ - مرکز آمار ایران.

۲-۲۱- برآورد مهاجران وارد شده طی ۱۰ سال گذشته برحسب جنس، سن و علت مهاجرت آبان ۱۳۸۵

جنس و سن	جمع	جستجوی کار	جستجوی کار بهتر	انتقال شغلی	تحصیل
مرد و زن	۷۸۱۷۲۵	۵۷۵۰۵	۳۶۳۷۵	۳۳۰۸۸	۶۴۴۱۰
..... ۰-۹ ساله	۸۲۸۵۰	.	.	.	۷۶۹
..... ۱۰-۱۴ ساله	۶۵۶۳۳	۱۱۷۶	۵۷۰	۱۶۱	۵۴۲۸
..... ۱۵-۱۹ ساله	۹۲۱۲۷	۴۴۱۷	۱۴۱۶	۳۹۰	۱۹۷۱۴
..... ۲۰-۲۴ ساله	۱۵۷۴۹۵	۹۷۸۴	۴۱۳۴	۲۴۷۵	۲۷۸۸۵
..... ۲۵-۲۹ ساله	۱۲۷۳۴۴	۱۲۷۱۷	۶۷۰۶	۵۴۶۴	۵۱۶۳
..... ۳۰-۳۴ ساله	۸۰۴۲۲	۱۰۲۰۶	۷۶۹۶	۷۶۹۰	۱۳۷۶
..... ۳۵-۳۹ ساله	۵۸۷۹۵	۷۱۴۹	۵۸۶۳	۶۸۵۲	۸۵۰
..... ۴۰-۴۴ ساله	۴۱۰۸۵	۴۰۳۳	۴۲۲۱	۴۵۱۱	۵۸۳
..... ۴۵-۴۹ ساله	۲۹۲۵۳	۳۲۸۷	۲۵۱۴	۲۸۸۸	۲۶۴
..... ۵۰-۶۴ ساله	۳۹۱۰۹	۳۸۹۷	۲۶۷۷	۲۳۰۸	۳۷۷
..... ۶۵ ساله و بیشتر	۱۴۶۱۲	۸۳۹	۵۷۸	۳۴۹	۷۱
مرد	۴۳۸۵۰۷	۵۲۷۸۰	۳۳۷۸۱	۲۹۵۷۱	۳۵۵۲۴
..... ۰-۹ ساله	۴۲۴۵۸	.	.	.	۴۳۷
..... ۱۰-۱۴ ساله	۳۴۳۱۳	۸۰۸	۴۰۳	۷۹	۳۰۲۵
..... ۱۵-۱۹ ساله	۴۹۰۶۸	۳۸۲۶	۱۲۱۴	۲۴۸	۱۱۲۱۱
..... ۲۰-۲۴ ساله	۹۲۳۴۴	۸۹۲۰	۳۷۱۱	۲۰۲۸	۱۵۳۲۰
..... ۲۵-۲۹ ساله	۷۳۳۷۳	۱۱۶۵۶	۶۱۷۱	۴۷۹۴	۳۱۸۵
..... ۳۰-۳۴ ساله	۴۴۶۹۳	۹۶۳۵	۷۲۰۲	۶۸۷۸	۸۰۲
..... ۳۵-۳۹ ساله	۳۲۶۶۳	۶۷۸۷	۵۵۸۷	۶۴۵۳	۶۲۲
..... ۴۰-۴۴ ساله	۲۳۲۱۸	۳۷۳۰	۴۰۰۶	۳۹۹۲	۳۹۷
..... ۴۵-۴۹ ساله	۱۶۳۹۸	۳۰۰۱	۲۳۴۷	۲۷۴۶	۱۸۳
..... ۵۰-۶۴ ساله	۲۲۲۶۲	۳۶۳۱	۲۵۹۰	۲۰۷۹	۲۹۵
..... ۶۵ ساله و بیشتر	۷۷۱۷	۷۸۶	۵۵۰	۲۷۴	۴۷
زن	۳۵۰۲۱۸	۴۷۲۵	۲۵۹۴	۳۵۱۷	۲۶۹۵۶
..... ۰-۹ ساله	۴۰۳۹۲	.	.	.	۳۳۲
..... ۱۰-۱۴ ساله	۳۱۳۲۰	۳۶۸	۱۶۷	۸۲	۲۴۰۳
..... ۱۵-۱۹ ساله	۴۳۰۵۹	۵۹۱	۲۰۲	۱۴۲	۸۵۰۳
..... ۲۰-۲۴ ساله	۶۵۱۵۱	۸۶۴	۴۲۳	۴۴۷	۱۲۵۶۵
..... ۲۵-۲۹ ساله	۵۳۹۷۱	۱۰۶۱	۵۳۵	۶۷۰	۱۹۷۸
..... ۳۰-۳۴ ساله	۳۵۷۲۹	۵۷۱	۴۹۴	۸۱۲	۵۷۴
..... ۳۵-۳۹ ساله	۲۶۱۳۲	۳۶۲	۲۷۶	۳۹۹	۲۲۸
..... ۴۰-۴۴ ساله	۱۷۸۶۷	۳۰۳	۲۱۵	۵۱۹	۱۸۶
..... ۴۵-۴۹ ساله	۱۲۸۵۵	۲۸۶	۱۶۷	۱۴۲	۸۱
..... ۵۰-۶۴ ساله	۱۶۸۴۷	۲۶۶	۸۷	۲۲۹	۸۲
..... ۶۵ ساله و بیشتر	۶۸۹۵	۵۳	۲۸	۷۵	۲۴



۲-۲۱- بر آورد مهاجران وارد شده طی ۱۰ سال گذشته بر حسب جنس، سن و علت مهاجرت آبان ۱۳۸۵ (دنباله)

جنس و سن	پایان تحصیل	انجام خدمت وظیفه	پایان خدمت وظیفه	پیروی از خانوار	سایر	اظهار نشده
مرد و زن.....	۶۹۴۷	۲۵۰۰۰	۵۰۴۸۰	۳۷۰۱۷۰	۱۱۳۴۹۴	۳۳۱۸۶
۰-۹ ساله.....	۳۱	.	.	۶۵۴۳۴	۸۰۳۰	۸۵۸۶
۱۰-۱۴ ساله.....	۱۲۰	.	.	۴۹۸۵۸	۶۴۹۸	۱۸۲۲
۱۵-۱۹ ساله.....	۴۵۳	۲۶۳۷	۱۰۲	۵۱۸۵۳	۸۱۹۹	۲۹۴۶
۲۰-۲۴ ساله.....	۲۷۳۱	۱۵۷۱۳	۲۲۵۰۰	۵۷۴۷۹	۱۰۲۹۰	۴۵۰۴
۲۵-۲۹ ساله.....	۲۱۷۹	۵۷۴۰	۲۳۴۴۵	۴۹۱۹۱	۱۲۶۸۰	۴۰۵۹
۳۰-۳۴ ساله.....	۸۲۲	۷۹۵	۴۱۵۰	۳۱۷۴۲	۱۳۳۲۵	۲۶۲۰
۳۵-۳۹ ساله.....	۳۲۰	۷۲	۲۵۶	۲۱۶۴۸	۱۳۳۷۲	۲۴۱۳
۴۰-۴۴ ساله.....	۲۰۰	۳۸	۱۴	۱۵۰۴۱	۱۰۹۴۸	۱۴۹۶
۴۵-۴۹ ساله.....	۳۱	۴	۶	۱۰۳۶۹	۸۵۹۳	۱۲۹۷
۵۰-۶۴ ساله.....	.	۱	۷	۱۳۲۱۴	۱۴۲۵۲	۲۳۷۶
۶۵ ساله و بیشتر.....	۶۰	.	.	۴۳۴۱	۷۳۰۷	۱۰۶۷
مرد.....	۳۶۵۳	۲۵۰۰۰	۵۰۴۸۰	۱۱۷۳۰۳	۷۲۱۵۳	۱۸۲۶۲
۰-۹ ساله.....	۲۲	.	.	۳۳۵۶۲	۳۸۳۶	۴۶۰۱
۱۰-۱۴ ساله.....	۴۷	.	.	۲۵۶۸۷	۳۳۳۳	۹۳۱
۱۵-۱۹ ساله.....	۳۲۴	۲۶۳۷	۱۰۲	۲۳۷۰۸	۴۲۲۴	۱۵۷۴
۲۰-۲۴ ساله.....	۱۴۱۷	۱۵۷۱۳	۲۲۵۰۰	۱۴۹۹۵	۵۰۹۷	۲۶۴۳
۲۵-۲۹ ساله.....	۸۵۹	۵۷۴۰	۲۳۴۴۵	۷۵۷۷	۷۶۹۵	۲۲۵۱
۳۰-۳۴ ساله.....	۵۴۷	۷۹۵	۴۱۵۰	۳۶۳۳	۹۴۶۵	۱۵۸۶
۳۵-۳۹ ساله.....	۱۷۴	۷۲	۲۵۶	۱۸۱۳	۹۶۷۸	۱۲۲۱
۴۰-۴۴ ساله.....	۲۰۰	۳۸	۱۴	۱۷۸۳	۸۱۴۰	۹۱۸
۴۵-۴۹ ساله.....	۳۱	۴	۶	۱۶۳۰	۵۸۸۳	۵۶۷
۵۰-۶۴ ساله.....	.	۱	۷	۱۹۲۵	۱۰۳۵۱	۱۳۸۳
۶۵ ساله و بیشتر.....	۳۲	.	.	۹۹۰	۴۴۵۱	۵۸۷
زن.....	۳۲۹۴	.	.	۲۵۲۸۶۷	۴۱۳۴۱	۱۴۹۲۴
۰-۹ ساله.....	۹	.	.	۳۱۸۷۲	۴۱۹۴	۳۹۸۵
۱۰-۱۴ ساله.....	۷۳	.	.	۲۴۱۷۱	۳۱۶۵	۸۹۱
۱۵-۱۹ ساله.....	۱۲۹	.	.	۲۸۱۴۵	۳۹۷۵	۱۳۷۲
۲۰-۲۴ ساله.....	۱۳۱۴	.	.	۴۲۴۸۴	۵۱۹۳	۱۸۶۱
۲۵-۲۹ ساله.....	۱۳۲۰	.	.	۴۱۶۱۴	۴۹۸۵	۱۸۰۸
۳۰-۳۴ ساله.....	۲۷۵	.	.	۲۸۱۰۹	۳۸۶۰	۱۰۳۴
۳۵-۳۹ ساله.....	۱۴۶	.	.	۱۹۸۳۵	۳۶۹۴	۱۱۹۲
۴۰-۴۴ ساله.....	.	.	.	۱۳۲۵۸	۲۸۰۸	۵۷۸
۴۵-۴۹ ساله.....	.	.	.	۸۷۳۹	۲۷۱۰	۷۳۰
۵۰-۶۴ ساله.....	.	.	.	۱۱۲۸۹	۳۹۰۱	۹۹۳
۶۵ ساله و بیشتر.....	۲۸	.	.	۳۳۵۱	۲۸۵۶	۴۸۰

مأخذ - مرکز آمار ایران.

۲-۲- جمعیت بر حسب جنس و تابعیت آبان ۱۳۸۵

زن	مرد	مرد و زن	تابعیت
۲۲۲۳۸۵۷	۲۳۳۵۳۹۹	۴۵۵۹۲۵۶	جمع.....
۲۱۵۲۰۱۸	۲۲۴۷۳۶۸	۴۳۹۹۳۸۶	ایران.....
۶۳۱۲۷	۷۸۲۹۰	۱۴۱۴۱۷	افغانستان.....
۱۱۷۷	۱۴۵۰	۲۶۲۷	عراق.....
۲۴۲	۳۴۵	۵۸۷	پاکستان.....
۷	۵	۱۲	ترکیه.....
۳۰	۲۷	۵۷	آذربایجان.....
۷۶	۱۱۶	۱۹۲	ارمنستان.....
۲۵۳	۲۶۳	۵۱۶	ترکمنستان.....
۳۴۵	۵۵۹	۹۰۴	سایر کشورها.....
۶۵۸۲	۶۹۷۶	۱۳۵۵۸	اظهار نشده.....

مأخذ- مرکز آمار ایران.

۲-۲۳- جمعیت بر حسب سن و تابعیت آبان ۱۳۸۵

ترکیه	پاکستان	عراق	افغانستان	ایران	جمع	گروه سنی
۱۲	۵۸۷	۲۶۲۷	۱۴۱۴۱۷	۴۲۹۹۳۸۶	۴۵۵۹۲۵۶	جمع.....
۰	۹۰	۱۴۴	۱۸۷۹۷	۲۹۳۴۹۶	۳۱۳۶۲۸	۰-۴ ساله.....
۱	۷۸	۲۰۸	۲۰۲۱۴	۲۹۹۷۷۲	۳۲۱۳۰۵	۵-۹ ساله.....
۱	۷۴	۲۷۸	۱۹۶۵۸	۳۵۱۰۰۷	۳۷۲۲۴۸	۱۰-۱۴ ساله.....
۱	۵۷	۳۱۸	۱۷۶۷۱	۵۱۷۳۱۵	۵۳۷۱۶۳	۱۵-۱۹ ساله.....
۳	۷۵	۲۵۹	۱۵۷۱۱	۵۸۲۲۸۶	۶۰۰۳۸۲	۲۰-۲۴ ساله.....
۱	۵۷	۱۹۸	۱۲۴۵۹	۴۶۱۶۴۳	۴۷۵۹۷۷	۲۵-۲۹ ساله.....
۱	۳۲	۱۷۸	۹۲۴۸	۳۶۱۸۸۹	۳۷۲۶۴۷	۳۰-۳۴ ساله.....
۲	۳۴	۲۲۹	۷۳۱۷	۳۲۸۹۳۷	۳۳۷۶۵۸	۳۵-۳۹ ساله.....
۰	۳۲	۲۱۸	۶۲۹۸	۲۸۱۲۵۶	۲۸۸۷۵۲	۴۰-۴۴ ساله.....
۰	۲۱	۱۷۳	۴۳۸۲	۲۳۶۶۰۰	۲۴۱۹۲۱	۴۵-۴۹ ساله.....
۱	۱۲	۱۵۸	۳۲۲۱	۱۹۰۶۳۳	۱۹۴۶۴۳	۵۰-۵۴ ساله.....
۱	۶	۸۵	۱۸۳۵	۱۳۰۵۴۱	۱۳۲۹۰۶	۵۵-۵۹ ساله.....
۰	۸	۶۴	۱۷۵۴	۱۰۴۳۱۲	۱۰۶۴۶۳	۶۰-۶۴ ساله.....
۰	۱۱	۱۱۷	۲۸۵۲	۲۵۹۶۹۹	۲۶۳۵۶۳	۶۵ ساله و بیشتر...

اظهار نشده	سایر کشورها	ترکمنستان	ارمنستان	آذربایجان	گروه سنی
۱۳۵۵۸	۹۰۴	۵۱۶	۱۹۲	۵۷	جمع.....
۹۷۰	۶۵	۵۵	۷	۴	۰-۴ ساله.....
۹۱۸	۴۶	۵۳	۱۳	۲	۵-۹ ساله.....
۱۰۷۲	۵۹	۷۲	۲۳	۴	۱۰-۱۴ ساله.....
۱۵۹۸	۹۱	۸۴	۱۹	۹	۱۵-۱۹ ساله.....
۱۷۸۸	۱۴۷	۸۰	۲۴	۹	۲۰-۲۴ ساله.....
۱۴۳۳	۱۲۰	۴۴	۱۸	۴	۲۵-۲۹ ساله.....
۱۱۷۶	۷۲	۲۶	۲۱	۴	۳۰-۳۴ ساله.....
۱۰۴۲	۵۷	۲۲	۱۷	۱	۳۵-۳۹ ساله.....
۸۶۰	۶۰	۱۵	۱۰	۳	۴۰-۴۴ ساله.....
۶۶۳	۵۱	۱۶	۹	۶	۴۵-۴۹ ساله.....
۵۴۸	۴۱	۱۵	۱۰	۴	۵۰-۵۴ ساله.....
۳۸۴	۳۴	۱۱	۹	۰	۵۵-۵۹ ساله.....
۲۸۳	۲۶	۹	۵	۲	۶۰-۶۴ ساله.....
۸۲۳	۳۵	۱۴	۷	۵	۶۵ ساله و بیشتر...

مأخذ- مرکز آمار ایران.

۲-۲۴- جمعیت ۱۰ ساله و بیشتر بر حسب سن، جنس و وضع زناشویی

شرح	جمع کل	مرد				
		جمع	دارای همسر	بی همسر بر اثر فوت همسر	بی همسر بر اثر طلاق	هرگز ازدواج نکرده
مهر ۱۳۶۵.....	۲۲۳۳۲۸۵	۱۱۶۱۶۰۵	۶۴۴۱۲۸	۱۰۴۴۱	۲۷۰۴	۴۸۲۰۰۶
مهر ۱۳۷۰ <sup>(۱)</sup> .....	۲۶۱۱۲۷۴	۱۳۶۴۷۶۷	۷۳۲۵۳۰	۱۵۹۶۸	۲۰۹۹	۶۰۸۲۳۳
آبان ۱۳۷۵.....	۳۰۷۳۶۳۰	۱۵۷۹۲۷۵	۸۳۳۸۷۹	۱۲۷۵۸	۲۷۴۹	۷۲۷۰۱۸
آبان ۱۳۸۵.....	۳۹۳۴۳۳۳	۲۰۱۰۳۷۲	۱۱۴۲۰۳۹	۱۷۲۰۸	۱۳۴۵	۱۳۶۴۱۶
ساکن در نقاط شهری	۳۲۷۲۳۹۹	۱۶۷۲۵۳۹	۹۵۴۰۳۲	۱۳۶۷۹	۷۳۲۵	۶۹۲۶۱۱
..... ۱۰-۱۴ ساله	۳۰۵۷۱۴	۱۵۶۹۱۷	۸۵۰	۷۴	۱۱۹	۱۵۳۹۷۳
..... ۱۵-۱۹ ساله	۴۳۹۹۰۳	۲۲۳۸۷۱	۲۷۷۳	۱۲۶	۱۷۸	۲۱۹۵۲۱
..... ۲۰-۲۴ ساله	۴۹۸۴۵۵	۲۴۸۳۴۰	۴۱۹۹۴	۱۹۶	۴۴۷	۲۰۴۷۷۲
..... ۲۵-۲۹ ساله	۴۰۰۱۱۲	۲۰۲۴۷۴	۱۲۱۰۳۰	۲۰۰	۹۸۲	۷۹۸۶۷
..... ۳۰-۳۴ ساله	۳۱۳۰۶۵	۱۶۱۰۸۶	۱۳۹۳۰۶	۲۱۳	۱۲۱۰	۲۰۲۳۲
..... ۳۵-۳۹ ساله	۲۸۷۹۳۱	۱۴۸۹۸۳	۱۳۹۸۱۰	۲۶۹	۱۲۹۴	۷۵۴۹
..... ۴۰-۴۴ ساله	۲۴۸۲۱۸	۱۲۸۰۱۳	۱۲۳۴۰۷	۴۲۰	۱۰۲۱	۳۱۲۲
..... ۴۵-۴۹ ساله	۲۰۸۱۹۰	۱۰۷۰۸۶	۱۰۴۲۵۲	۵۲۲	۷۲۶	۱۵۶۱
..... ۵۰-۵۴ ساله	۱۶۶۰۶۰	۸۶۴۵۰	۸۴۴۴۱	۷۳۲	۴۹۹	۷۶۴
..... ۵۵-۵۹ ساله	۱۱۱۸۶۱	۵۷۷۴۰	۵۶۲۴۹	۷۶۳	۲۹۱	۴۱۰
..... ۶۰-۶۴ ساله	۸۷۱۰۷	۴۴۲۸۹	۴۲۸۱۳	۹۷۸	۱۶۳	۳۱۳
..... ۶۵ ساله و بیشتر.....	۲۰۵۷۸۳	۱۰۷۲۹۰	۹۷۱۰۷	۹۱۸۶	۳۹۵	۵۲۷
ساکن در نقاط روستایی	۶۵۰۶۵۹	۳۳۷۲۲۶	۱۸۷۶۹۰	۳۵۲۴	۱۰۱۹	۱۴۳۵۴۱
..... ۱۰-۱۴ ساله	۶۶۳۷۱	۳۴۰۵۰	۱۵۳	۱۹	۱۵	۳۳۲۹۹
..... ۱۵-۱۹ ساله	۹۷۰۶۸	۵۰۲۱۰	۸۶۲	۴۰	۴۸	۴۸۸۶۱
..... ۲۰-۲۴ ساله	۱۰۱۷۴۸	۵۴۷۳۰	۱۱۱۹۳	۴۷	۶۴	۴۳۱۴۱
..... ۲۵-۲۹ ساله	۷۵۶۹۷	۴۰۵۹۴	۲۶۷۶۵	۵۶	۱۵۸	۱۳۵۰۷
..... ۳۰-۳۴ ساله	۵۹۴۶۶	۳۱۶۸۷	۲۸۴۳۲	۵۵	۱۸۸	۲۹۸۱
..... ۳۵-۳۹ ساله	۴۹۶۳۹	۲۶۰۲۸	۲۴۸۳۹	۷۲	۱۷۲	۹۳۰
..... ۴۰-۴۴ ساله	۴۰۴۵۸	۲۰۹۹۵	۲۰۴۸۹	۷۶	۱۲۵	۲۹۹
..... ۴۵-۴۹ ساله	۳۳۶۷۱	۱۶۹۷۲	۱۶۶۲۳	۹۲	۶۵	۱۸۵
..... ۵۰-۵۴ ساله	۲۸۵۱۵	۱۳۷۸۸	۱۳۴۹۶	۱۱۸	۶۵	۱۰۲
..... ۵۵-۵۹ ساله	۲۱۰۰۶	۹۵۶۳	۹۳۶۶	۱۰۶	۳۰	۵۷
..... ۶۰-۶۴ ساله	۱۹۳۱۹	۸۸۵۰	۸۵۸۶	۱۹۶	۱۶	۵۱
..... ۶۵ ساله و بیشتر.....	۵۷۷۰۱	۲۹۷۵۹	۲۶۸۸۶	۲۶۴۷	۷۳	۱۲۸
غیر ساکن	۱۲۶۵	۶۰۷	۳۱۷	۵	۱	۲۶۴



۲۴-۲- جمعیت ۱۰ ساله و بیشتر بر حسب سن، جنس و وضع زناشویی (دنباله)

اظہار نشده	زن					شرح
	هرگز ازدواج نکرده	بی همسر بر اثر طلاق	بی همسر بر اثر فوت همسر	دارای همسر	جمع	
۱۷۳۴۹	۳۱۵۵۸۹	۵۰۴۶	۸۲۳۳۲	۶۵۱۳۶۴	۱۰۷۱۶۸۰	مهر ۱۳۶۵.....
۱۱۳۱۹	۴۲۴۵۱۰	۳۹۵۱	۷۸۹۱۷	۷۲۷۸۱۰	۱۲۴۶۵۰۷	مهر ۱۳۷۰ <sup>(۱)</sup> .....
۷۵۴۳	۵۴۹۲۰۳	۶۱۰۱	۹۴۸۷۴	۸۳۶۶۳۴	۱۴۹۴۳۵۵	آبان ۱۳۷۵.....
۶۸۱۳	۶۱۵۶۰۴	۱۴۴۰۰	۱۳۹۴۷۰	۱۱۴۷۸۱۶۴	۱۹۱۳۹۵۱	آبان ۱۳۸۵.....
۵۱۴۱	۵۱۵۰۴۴	۱۲۵۶۴	۱۰۵۶۰۹	۹۶۱۵۰۲	۱۵۹۹۸۶۰	ساکن در نقاط شهری
۱۸۶۴	۱۴۵۵۲۴	۱۰۸	۶۵	۱۲۳۶	۱۴۸۷۹۷	..... ۱۰-۱۴ ساله
۱۴۶۲	۱۸۵۴۴۰	۲۵۰	۱۵۹	۲۸۷۲۱	۲۱۶۰۳۲	..... ۱۵-۱۹ ساله
۸۹۵	۱۲۰۴۳۶	۱۰۵۵	۴۳۶	۱۲۷۲۹۳	۲۵۰۱۱۵	..... ۲۰-۲۴ ساله
۲۸۸	۳۸۱۲۲	۱۸۸۳	۸۰۵	۱۵۶۵۴۰	۱۹۷۶۳۸	..... ۲۵-۲۹ ساله
۱۰۳	۱۱۸۵۲	۱۹۱۰	۱۵۰۷	۱۳۶۶۰۷	۱۵۱۹۷۹	..... ۳۰-۳۴ ساله
۶۲	۵۸۸۰	۲۰۰۰	۲۷۵۴	۱۲۸۲۵۲	۱۳۸۹۴۸	..... ۳۵-۳۹ ساله
۵۳	۳۲۹۵	۱۶۵۴	۴۷۸۵	۱۱۰۴۱۸	۱۲۰۲۰۵	..... ۴۰-۴۴ ساله
۴۳	۱۹۲۸	۱۲۷۸	۶۵۸۰	۹۱۲۷۵	۱۰۱۱۰۴	..... ۴۵-۴۹ ساله
۴۴	۱۰۱۸	۸۷۴	۹۱۶۷	۶۸۵۰۷	۷۹۶۱۰	..... ۵۰-۵۴ ساله
۲۸	۵۳۴	۵۳۵	۹۷۵۹	۴۳۲۶۵	۵۴۱۲۱	..... ۵۵-۵۹ ساله
۴۳	۳۲۰	۳۶۰	۱۲۳۵۱	۲۹۷۴۴	۴۲۸۱۸	..... ۶۰-۶۴ ساله
۲۵۶	۶۹۵	۶۵۷	۵۷۲۴۱	۳۹۶۴۴	۹۸۴۹۳	..... ۶۵ ساله و بیشتر
۱۶۶۰	۱۰۰۲۹۲	۱۶۳۶	۲۳۸۱۲	۱۸۶۰۳۳	۳۱۳۴۳۳	ساکن در نقاط روستایی
۵۵۷	۳۱۳۳۴	۱۸	۱۸	۳۹۴	۳۲۳۲۱	..... ۱۰-۱۴ ساله
۴۹۱	۳۷۷۱۵	۷۰	۴۳	۸۵۳۹	۴۶۸۵۸	..... ۱۵-۱۹ ساله
۳۰۷	۱۹۶۷۱	۲۰۷	۱۱۴	۲۶۷۱۹	۴۷۰۱۸	..... ۲۰-۲۴ ساله
۹۹	۶۸۱۳	۲۶۱	۱۸۸	۲۷۷۴۲	۳۵۱۰۳	..... ۲۵-۲۹ ساله
۴۸	۲۵۵۷	۳۱۹	۳۲۶	۲۴۵۲۹	۲۷۷۷۹	..... ۳۰-۳۴ ساله
۳۰	۱۰۲۸	۲۳۵	۵۴۱	۲۱۷۷۷	۲۳۶۱۱	..... ۳۵-۳۹ ساله
۱۴	۴۵۸	۱۶۴	۸۸۰	۱۷۹۴۷	۱۹۴۶۳	..... ۴۰-۴۴ ساله
۹	۲۳۲	۱۰۰	۱۱۱۸	۱۵۲۴۰	۱۶۶۹۹	..... ۴۵-۴۹ ساله
۸	۱۲۷	۶۴	۱۶۹۳	۱۲۸۳۵	۱۴۷۲۷	..... ۵۰-۵۴ ساله
۶	۷۵	۴۶	۱۸۱۲	۹۵۰۴	۱۱۴۴۳	..... ۵۵-۵۹ ساله
۱۴	۶۳	۵۲	۲۸۳۷	۷۵۰۳	۱۰۴۶۹	..... ۶۰-۶۴ ساله
۷۷	۲۱۹	۱۰۰	۱۴۲۴۲	۱۳۳۰۴	۲۷۹۴۲	..... ۶۵ ساله و بیشتر
۱۲	۲۶۸	۰	۴۹	۳۲۹	۶۵۸	غیر ساکن

(۱) بر اساس ۱۰ درصد نمونه است.

مأخذ- مرکز آمار ایران.



۲۵-۲- متولدين ثبت شده بر حسب جنس در نقاط شهري و روستايي

نقاط روستايي			نقاط شهري			جمع			سال و شهرستان
دختر	پسر	پسر و دختر	دختر	پسر	پسر و دختر	دختر	پسر	پسر و دختر	
۵۳۱۵	۵۶۳۵	۱۰۹۵۰	۲۴۱۵۵	۲۵۴۲۹	۴۹۵۸۴	۲۹۴۷۰	۳۱۰۶۴	۶۰۵۳۴	..... ۱۳۸۰
۵۰۶۵	۵۲۱۳	۱۰۲۷۸	۲۴۵۳۲	۲۵۴۶۸	۵۰۰۰۰	۲۹۵۹۷	۳۰۶۸۱	۶۰۲۷۸	..... ۱۳۸۱
۴۶۶۲	۴۹۷۵	۹۶۳۷	۲۵۲۱۶	۲۶۲۹۱	۵۱۵۰۷	۲۹۸۷۸	۳۱۲۶۶	۶۱۱۴۴	..... ۱۳۸۲
۴۴۳۹	۴۶۱۸	۹۰۵۷	۲۵۱۴۳	۲۶۳۷۰	۵۱۵۱۳	۲۹۵۸۲	۳۰۹۸۸	۶۰۵۷۰	..... ۱۳۸۳
۴۷۴۷	۵۱۷۲	۹۹۱۹	۲۷۵۴۰	۲۸۱۴۹	۵۵۶۸۹	۳۲۲۸۷	۳۳۳۲۱	۶۵۶۰۸	..... ۱۳۸۴
۴۷۸۵	۴۹۵۷	۹۷۴۲	۲۷۶۱۰	۲۹۲۷۹	۵۶۸۸۹	۳۲۳۹۵	۳۴۲۳۶	۶۶۶۳۱	..... ۱۳۸۵
۴۹۰۳	۴۹۰۹	۹۸۱۲	۲۸۸۰۹	۳۰۱۷۲	۵۸۹۸۱	۳۳۷۱۲	۳۵۰۸۱	۶۸۷۹۳	..... ۱۳۸۶
۴۸۱۳	۵۱۱۲	۹۹۲۵	۲۹۴۴۷	۳۱۱۷۰	۶۰۶۱۷	۳۴۲۶۰	۳۶۲۸۲	۷۰۵۴۲	..... ۱۳۸۷
۴۸۹۸	۵۴۴۶	۱۰۳۴۴	۳۰۶۳۹	۳۲۶۰۸	۶۳۲۴۷	۳۵۵۳۷	۳۸۰۵۴	۷۳۵۹۱	..... ۱۳۸۸
۴۷۲۷	۵۰۷۱	۹۷۹۸	۳۱۳۲۱	۳۲۶۵۳	۶۳۹۷۴	۳۶۰۴۸	۳۷۷۲۶	۷۳۷۷۲	..... ۱۳۸۹
۵۷	۵۷	۱۱۴	۶۲۶	۶۰۷	۱۲۳۳	۶۸۳	۶۶۴	۱۳۴۷	..... آران و بیدگل
۶۸	۶۶	۱۳۴	۲۱۴	۲۱۳	۴۲۷	۲۸۲	۲۷۹	۵۶۱	..... اردستان
۹۷	۱۲۱	۲۱۸	۱۵۷۳۱	۱۶۴۳۲	۳۲۱۶۳	۱۵۸۲۸	۱۶۵۵۳	۳۲۳۸۱	..... اصفهان
۱۴۸	۱۵۰	۲۹۸	۶۰۹	۶۸۲	۱۲۹۱	۷۵۷	۸۳۲	۱۵۸۹	..... برخوار
۳۶۳	۳۷۴	۷۳۷	۲۲۲	۲۴۸	۴۷۰	۵۸۵	۶۲۲	۱۲۰۷	..... تیران و کرون
.	.	.	۲۹۵	۲۸۳	۵۷۸	۲۹۵	۲۸۳	۵۷۸	..... چادگان
۶۵۲	۶۶۳	۱۳۱۵	۱۴۸۰	۱۵۷۵	۳۰۵۵	۲۱۳۲	۲۲۳۸	۴۳۷۰	..... خميني شهر
۵۵	۷۳	۱۲۸	۱۳۶	۱۳۱	۲۶۷	۱۹۱	۲۰۴	۳۹۵	..... خوانسار
۷۷	۷۵	۱۵۲	۵۵	۴۴	۹۹	۱۳۲	۱۱۹	۲۵۱	..... خور و بیابانک
۱۵۲	۱۲۶	۲۷۸	۱۲۴	۱۴۴	۲۶۸	۲۷۶	۲۷۰	۵۴۶	..... دهاقان
۴	۳	۷	۵۳۷	۵۹۳	۱۱۳۰	۵۴۱	۵۹۶	۱۱۳۷	..... سميرم
۲۵۷	۲۸۹	۵۴۶	۹۲۰	۹۴۹	۱۸۶۹	۱۱۷۷	۱۲۳۸	۲۴۱۵	..... شاهين شهر و میمه
۹۴	۱۱۶	۲۱۰	۱۰۳۷	۱۰۶۶	۲۱۰۳	۱۱۳۱	۱۱۸۲	۲۳۱۳	..... شهرضا
۳۲۰	۳۷۲	۶۹۲	۳۲۰	۳۳۳	۶۵۳	۶۴۰	۷۰۵	۱۳۴۵	..... فریدن
۲۶۵	۲۷۱	۵۳۶	۱۱۷	۱۳۱	۲۴۸	۳۸۲	۴۰۲	۷۸۴	..... فریدونشهر
۱۱۶۴	۱۲۶۵	۲۴۲۹	۶۸۶	۷۳۶	۱۴۲۲	۱۸۵۰	۲۰۰۱	۳۸۵۱	..... فلاورجان
۲۴۲	۲۳۲	۴۷۴	۲۲۳۶	۲۳۸۶	۴۶۲۲	۲۴۷۸	۲۶۱۸	۵۰۹۶	..... کاشان
۹۲	۸۹	۱۸۱	۵۱۴	۵۶۱	۱۰۷۵	۶۰۶	۶۵۰	۱۲۵۶	..... گلپایگان
۱۷۶	۲۲۲	۳۹۸	۱۶۱۶	۱۵۸۴	۳۲۰۰	۱۷۹۲	۱۸۰۶	۳۵۹۸	..... لنجان
۱۵۵	۱۶۷	۳۲۲	۹۳۱	۹۴۲	۱۸۷۳	۱۰۸۶	۱۱۰۹	۲۱۹۵	..... مبارکه
۳۷	۳۶	۷۳	۲۳۳	۲۰۲	۴۳۵	۲۷۰	۲۳۸	۵۰۸	..... نایین
۱۵۳	۲۱۶	۳۶۹	۲۴۶۳	۲۶۱۵	۵۰۷۸	۲۶۱۶	۲۸۳۱	۵۴۴۷	..... نجف آباد
۹۹	۸۸	۱۸۷	۲۱۹	۱۹۶	۴۱۵	۳۱۸	۲۸۴	۶۰۲	..... نطنز

مأخذ- اداره کل ثبت احوال استان.

۲۶-۲- فوت شدگان ثبت شده بر حسب جنس در نقاط شهری و روستایی

سال و شهرستان	جمع			نقاط شهری			نقاط روستایی		
	مرد و زن	مرد	زن	مرد و زن	مرد	زن	مرد و زن	مرد	زن
..... ۱۳۸۰	۲۱۸۱۵	۱۱۶۰۰	۱۰۲۱۵	۱۳۳۰۸	۷۵۱۳	۵۷۹۵	۸۵۰۷	۴۰۸۷	۴۴۲۰
..... ۱۳۸۱	۲۴۴۸۷	۱۳۴۴۶	۱۱۰۴۱	۱۵۹۳۶	۸۹۵۵	۶۹۸۱	۸۵۵۱	۴۴۹۱	۴۰۶۰
..... ۱۳۸۲	۲۱۵۳۵	۱۲۶۲۴	۸۹۱۱	۱۵۲۸۸	۸۸۵۲	۶۴۳۶	۶۲۴۷	۳۷۷۲	۲۴۷۵
..... ۱۳۸۳	۱۹۷۳۳	۱۱۴۱۷	۸۳۱۶	۱۵۱۳۳	۸۷۹۲	۶۳۴۱	۴۶۰۰	۲۶۲۵	۱۹۷۵
..... ۱۳۸۴	۲۰۹۷۱	۱۲۳۱۸	۸۶۵۳	۱۵۶۶۰	۹۱۶۳	۶۴۹۷	۵۳۱۱	۳۱۵۵	۲۱۵۶
..... ۱۳۸۵	۲۲۳۸۷	۱۳۱۸۲	۹۲۰۵	۱۷۱۶۲	۱۰۱۴۴	۷۰۱۸	۵۲۲۵	۳۰۳۸	۲۱۸۷
..... ۱۳۸۶	۲۲۱۳۱	۱۳۲۸۳	۸۸۴۸	۱۷۴۲۰	۱۰۵۷۶	۶۸۴۴	۴۷۱۱	۲۷۰۷	۲۰۰۴
..... ۱۳۸۷	۲۸۹۴۱	۱۵۹۹۲	۱۲۹۴۹	۲۲۹۷۴	۱۳۰۳۲	۹۹۴۲	۵۹۶۷	۲۹۶۰	۳۰۰۷
..... ۱۳۸۸	۲۸۲۹۰	۱۵۹۸۲	۱۲۳۰۸	۲۴۴۵۱	۱۳۹۶۸	۱۰۴۸۳	۳۸۳۹	۲۰۱۴	۱۸۲۵
..... ۱۳۸۹	۲۳۱۱۷ <sup>(۱)</sup>	۱۲۶۰۵	۹۵۱۲	۱۸۱۸۴	۱۰۹۰۰	۷۹۸۴	۳۲۳۳	۱۷۰۵	۱۵۲۸
آران و بیدگل .	۳۸۵	۲۰۱	۱۸۴	۳۵۰	۱۸۳	۱۶۷	۳۵	۱۸	۱۷
اردستان .	۲۷۸	۱۴۸	۱۳۰	۱۶۰	۸۸	۷۲	۱۱۸	۶۰	۵۸
اصفهان .	۸۶۹۲	۵۱۵۹	۳۵۳۳	۸۴۱۲	۴۹۹۷	۳۴۱۵	۲۸۰	۱۶۲	۱۱۸
بر خوار .	۵۴۹	۳۲۰	۲۲۹	۴۹۴	۲۹۲	۲۰۲	۵۵	۲۸	۲۷
تیران و کرون .	۲۸۵	۱۶۰	۱۲۵	۱۱۸	۵۹	۵۹	۱۶۷	۱۰۱	۶۶
چادگان .	۲۵۱	۱۴۲	۱۰۹	۷۳	۴۶	۲۷	۱۷۸	۹۶	۸۲
خمینی شهر .	۱۳۹۲	۷۹۵	۵۹۷	۱۳۹۲	۷۹۵	۵۹۷	.	.	.
خوانسار .	۲۴۰	۱۲۷	۱۱۳	۱۵۵	۸۶	۶۹	۸۵	۴۱	۴۴
خور و بیابانک	۱۲۰	۵۵	۶۵	۸۰	۳۸	۴۲	۴۰	۱۷	۲۳
دهقان .	۲۰۴	۱۱۸	۸۶	۸۱	۴۴	۳۷	۱۲۳	۷۴	۴۹
سمیرم .	۳۵۷	۲۰۶	۱۵۱	۲۹۵	۱۶۸	۱۲۷	۶۲	۳۸	۲۴
شاهین شهر و میمه .	۱۰۱۵	۵۵۳	۴۶۲	۹۱۶	۵۰۲	۴۱۴	۹۹	۵۱	۴۸
شهرضا .	۸۰۴	۴۴۹	۳۵۵	۶۷۰	۳۸۳	۲۸۷	۱۳۴	۶۶	۶۸
فریدن .	۶۴۰	۳۰۸	۳۳۲	۲۴۹	۱۳۹	۱۱۰	۳۹۱	۱۶۹	۲۲۲
فریدونشهر ...	۲۲۹	۱۱۸	۱۱۱	۹۵	۵۱	۴۴	۱۳۴	۶۷	۶۷
فلاورجان .	۱۰۸۹	۵۵۶	۵۳۳	۷۱۹	۳۷۶	۳۴۳	۳۷۰	۱۸۰	۱۹۰
کاشان .	۱۶۱۰	۸۸۹	۷۲۱	۱۳۵۸	۷۶۵	۵۹۳	۲۵۲	۱۲۴	۱۲۸
گلیپایگان .	۵۹۰	۳۵۱	۲۳۹	۴۲۵	۲۴۷	۱۷۸	۱۶۵	۱۰۴	۶۱
لنجان .	۸۸۳	۴۸۸	۳۹۵	۷۲۸	۴۰۲	۳۲۶	۱۵۵	۸۶	۶۹
مبارکه .	۵۱۱	۳۰۵	۲۰۶	۳۹۰	۲۲۷	۱۶۳	۱۲۱	۷۸	۴۳
نایین .	۲۰۷	۱۱۵	۹۲	۱۲۵	۷۵	۵۰	۸۲	۴۰	۴۲
نجف آباد .	۱۵۶۷	۹۳۰	۶۳۷	۱۴۶۷	۸۶۹	۵۹۸	۱۰۰	۶۱	۳۹
نطنز .	۲۱۹	۱۱۲	۱۰۷	۱۳۲	۶۸	۶۴	۸۷	۴۴	۴۳

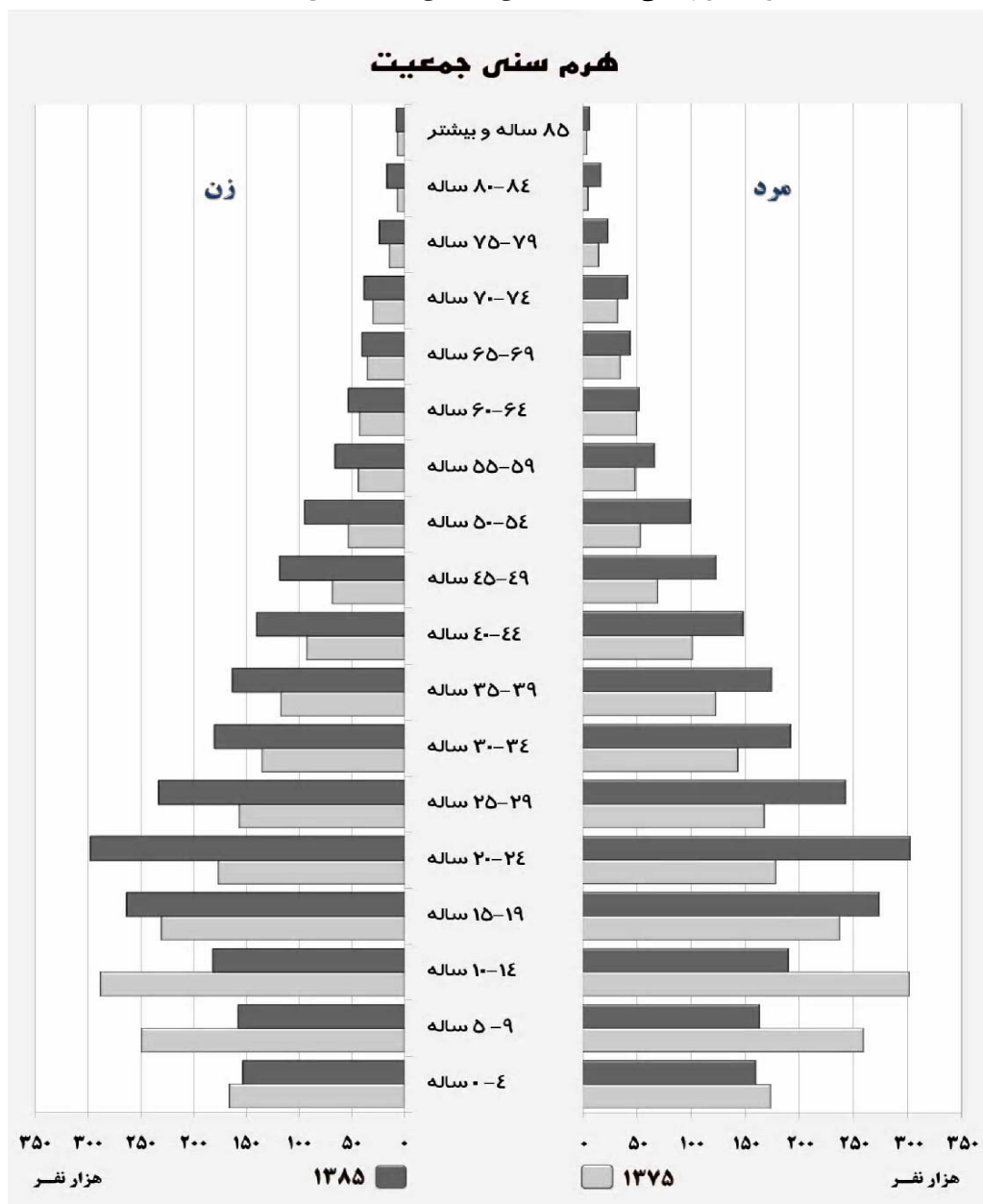
(۱) تعداد ۱۷۹۵ فوت ثبت شده در سال ۱۳۸۹ وجود دارد که به علت مشخص نبودن جنسیت متوفی در جدول فوق لحاظ نشده است، بنابراین تعداد کل فوت در سال ۱۳۸۹ برابر با ۲۳۹۱۲ فوت می باشد.  
 مأخذ- اداره کل ثبت احوال استان.

۲۷-۲- ازدواج و طلاق ثبت شده در نقاط شهری و روستایی

نقاط روستایی		نقاط شهری		جمع		سال و شهرستان
ازدواج	طلاق	ازدواج	طلاق	ازدواج	طلاق	
۴۲۶	۵۰۵۴	۲۸۷۸	۳۴۷۵۳	۳۳۰۴	۳۹۸۰۷	..... ۱۳۸۰
۴۴۱	۵۱۲۲	۳۴۹۱	۳۵۳۰۲	۳۹۳۲	۴۰۴۲۴	..... ۱۳۸۱
۳۹۲	۴۳۵۳	۵۲۷۷	۳۸۱۶۴	۵۶۶۹	۴۲۵۱۷	..... ۱۳۸۲
۳۷۶	۴۵۴۷	۴۳۱۱	۳۹۱۱۰	۴۶۸۷	۴۳۶۵۷	..... ۱۳۸۳
۵۰۱	۴۷۴۷	۴۴۳۹	۴۳۰۳۳	۴۹۴۰	۴۷۷۸۰	..... ۱۳۸۴
۴۰۹	۳۸۴۲	۵۶۷۰	۴۳۴۹۹	۶۰۷۹	۴۷۳۴۱	..... ۱۳۸۵
۴۸۸	۳۳۰۲	۵۱۷۰	۴۷۲۱۰	۵۶۵۸	۵۰۵۱۲	..... ۱۳۸۶
۶۰۶	۳۵۵۵	۵۷۷۹	۵۱۳۳۵	۶۳۸۵	۵۴۸۹۰	..... ۱۳۸۷
۷۲۵	۲۶۵۵	۶۵۰۳	۴۹۳۴۲	۷۲۲۸	۵۱۹۹۷	..... ۱۳۸۸
۶۸۰	۲۷۰۳	۷۱۸۷	۴۸۶۵۰	۷۸۶۷	۵۱۳۵۳	..... ۱۳۸۹
.	.	۱۷	۹۲۷	۱۷	۹۲۷	..... آران و بیدگل
.	.	۶۱	۵۱۲	۶۱	۵۱۲	..... اردستان
۵۹۶	۱۵۳۸	۴۲۶۱	۱۹۳۹۸	۴۸۵۷	۲۰۹۳۶	..... اصفهان
.	۳۴۶	.	۵۵۴	.	۹۰۰	..... برخوار
.	.	.	۶۹۴	.	۶۹۴	..... تیران و کرون
.	۲۰	.	۵۴۰	.	۵۶۰	..... چادگان
.	.	۵۷	۲۸۱۵	۵۷	۲۸۱۵	..... خمینی شهر
۳۱	۱۳۴	۸۷	۲۶۸	۱۱۸	۴۰۲	..... خوانسار
.	.	۳۰	۲۷۶	۳۰	۲۷۶	..... خور و بیابانک
.	۷۹	.	۲۱۳	.	۲۹۲	..... دهاقان
.	.	.	۸۴۳	.	۸۴۳	..... سمیرم
.	۱	۵۶۲	۲۰۵۳	۵۶۲	۲۰۵۴	..... شاهین شهر و میمه
.	.	.	۲۱۵۱	.	۲۱۵۱	..... شهرضا
.	۸	۱۴۳	۱۲۰۱	۱۴۳	۱۲۰۹	..... فریدن
.	.	۳۲	۷۴۸	۳۲	۷۴۸	..... فریدونشهر
.	.	۳۴۸	۲۸۸۹	۳۴۸	۲۸۸۹	..... فلاورجان
۵۳	۲۸۶	۴۵۰	۳۲۲۹	۵۰۳	۳۵۱۵	..... کاشان
.	.	.	۱۲۸۷	.	۱۲۸۷	..... گلپایگان
.	۱۱۰	۴۰۴	۱۹۶۷	۴۰۴	۲۰۷۷	..... لنجان
.	۱۸۱	.	۱۳۳۷	.	۱۵۱۸	..... مبارکه
.	.	۶۶	۶۶۲	۶۶	۶۶۲	..... نایین
.	.	۶۲۳	۳۵۰۸	۶۲۳	۳۵۰۸	..... نجف آباد
.	.	۴۶	۵۷۸	۴۶	۵۷۸	..... نطنز

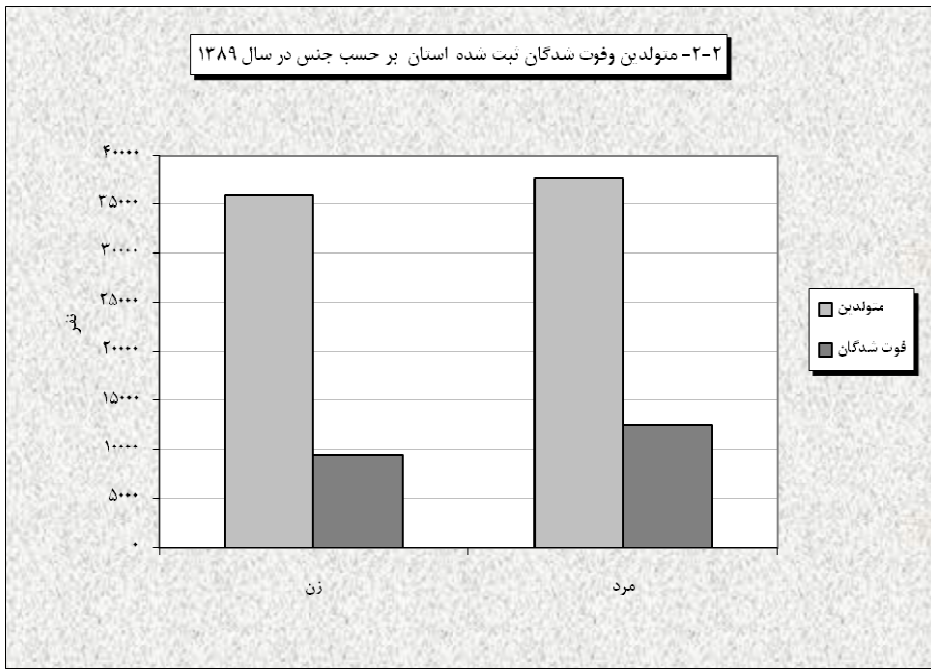
مأخذ- اداره کل ثبت احوال استان.

۲-۱- نمودار هرم سنی جمعیت استان اصفهان در سال‌های ۱۳۷۵ و ۱۳۸۵



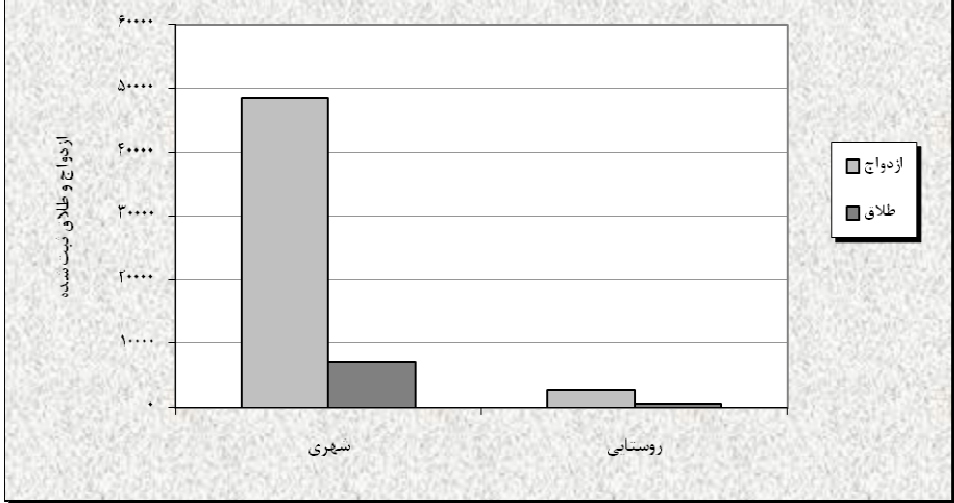
منبع: جداول ۲-۳ و ۲-۴

۲-۲- متولدین وفوت شدگان ثبت شده استان بر حسب جنس در سال ۱۳۸۹



منبع: جداول ۲-۲۵ و ۲-۲۶

۲-۲- ازدواج و طلاق ثبت شده در نقاط شهری و روستایی در سال ۱۳۸۹



منبع: جدول ۲۷-۲