

۴-۱- بهره‌برداران کشاورزی برحسب نوع بهره‌بردار و شهرستان ۱۳۸۲

شهرستان	جمع	خانوار معمولی ساکن	بهره‌بردار غیرساکن	خانوار معمولی غیرساکن	شرکت رسمی / مؤسسه عمومی
کل استان	۲۰۲۱۵۶	۱۶۳۴۷۱	۳۷۹۵۱	۱۱۸	۶۱۶
آران و بیدگل	۶۴۷۷	۳۵۰۴	۲۸۵۶	.	۱۱۷
اردستان	۵۴۲۶	۴۴۱۹	۱۰۰۲	.	۵
اصفهان	۲۹۱۳۷	۲۴۴۵۳	۴۶۱۰	.	۷۴
برخوارومیمه	۱۰۵۰۵	۸۱۷۳	۲۲۹۴	.	۳۸
تیران و کرون	۸۹۳۷	۷۵۸۹	۱۳۱۹	.	۲۹
چادگان	۵۲۵۰	۴۶۱۵	۶۱۰	.	۲۵
خمینی شهر	۷۹۲۸	۷۲۲۹	۶۹۳	.	۶
خوانسار	۳۷۳۴	۳۵۴۳	۱۸۲	.	۹
سمیرم	۱۱۶۵۲	۸۲۴۸	۳۳۴۰	۶۱	۳
شهرضا	۹۲۷۵	۷۳۵۴	۱۸۵۰	۱۸	۵۳
فریدن	۱۰۵۰۱	۸۸۷۰	۱۵۷۷	۳۹	۱۵
فریدونشهر	۵۷۵۶	۴۶۰۷	۱۱۴۵	.	۴
فلورجان	۱۸۸۵۳	۱۶۲۸۳	۲۵۴۴	.	۲۶
کاشان	۱۴۹۴۵	۱۰۶۴۴	۴۲۵۰	.	۵۱
گلپایگان	۹۰۰۵	۸۲۵۷	۷۱۱	.	۳۷
لنجان	۹۶۸۲	۸۲۶۶	۱۴۰۴	.	۱۲
مبارکه	۹۷۷۰	۸۰۰۷	۱۷۲۹	.	۳۴
نایین	۶۱۲۸	۵۳۰۵	۸۱۱	.	۱۲
نجف‌آباد	۱۲۷۷۵	۹۷۸۹	۲۹۳۳	.	۵۳
نطنز	۶۴۲۰	۴۳۱۶	۲۰۹۱	.	۱۳

مأخذ- مرکز آمار ایران.

۲-۴- بهره‌برداری‌های کشاورزی برحسب نوع فعالیت و شهرستان ۱۳۸۲

شهرستان	زراعت	باغداری	تولید گلخانه‌ای	پرورش ماکیان
کل استان.....	۱۴۵۱۳۰	۱۰۹۹۹۴	۱۴۲۴	۷۷۶۷۳
آران و بیدگل.....	۴۵۲۹	۱۷۴۲	۱۷	۲۲۵۹
اردستان.....	۳۸۶۶	۳۸۵۶	۲	۲۶۱۶
اصفهان.....	۲۳۵۰۴	۹۸۴۷	۳۵۳	۱۰۹۱۹
برخوارومیمه.....	۷۶۶۲	۴۵۱۵	۲۰	۳۸۳۹
تیران و کرون.....	۶۱۲۶	۶۸۵۸	۵	۳۱۲۳
چادگان.....	۴۰۵۹	۲۵۰۹	۸	۲۳۶۶
خمینی شهر.....	۴۹۵۵	۳۴۰۸	۶۳	۲۰۷۸
خوانسار.....	۲۵۲۸	۲۶۸۴	۷	۱۷۹۲
سمیرم.....	۶۸۶۹	۸۸۳۷	۱	۴۶۰۰
شهرضا.....	۴۷۱۸	۵۷۵۳	۶۶	۳۳۳۷
فریدن.....	۷۷۱۳	۵۱۰۵	۳	۴۱۶۹
فریدونشهر.....	۴۶۲۶	۳۱۶۱	۰	۲۶۵۵
فلاورجان.....	۱۶۷۹۹	۶۸۴۶	۷۲۶	۷۳۳۷
کاشان.....	۸۳۵۸	۱۲۰۲۰	۲۵	۴۶۶۱
گلبایگان.....	۷۵۰۰	۶۶۵۱	۸	۴۷۶۷
لنجان.....	۶۶۵۴	۴۶۹۷	۱۱	۳۶۲۱
مبارکه.....	۸۷۱۰	۲۷۸۵	۴۶	۳۵۸۸
نایین.....	۳۷۷۴	۴۵۴۳	۲	۳۹۲۰
نجف‌آباد.....	۸۰۷۸	۸۸۰۲	۵۹	۴۳۷۰
نطنز.....	۴۱۰۲	۵۳۷۵	۲	۱۶۵۶



۲-۴- بهره برداری های کشاورزی برحسب نوع فعالیت و شهرستان ۱۳۸۲ (دنباله)

شهرستان	پرورش زنبور عسل	پرورش دام بزرگ	پرورش دام کوچک	پرورش کرم ابریشم
کل استان.....	۲۶۰۷	۵۵۶۷۳	۵۰۱۰۶	۲۱
آران و بیدگل.....	۴	۲۲۸۱	۲۲۹۹	۲
اردستان.....	۵	۱۳۳۶	۲۸۹۹	۰
اصفهان.....	۵۸	۶۶۲۰	۷۶۳۵	۱
برخوارومیمه.....	۱۱	۲۳۸۱	۲۶۴۳	۰
تیران و کرون.....	۶۰	۲۲۳۸	۲۴۲۴	۰
چادگان.....	۲۴	۲۴۴۶	۲۱۰۷	۰
خمینی شهر.....	۵۲	۱۴۰۴	۵۱۱	۰
خوانسار.....	۱۴۰	۲۰۴۵	۱۱۷۰	۰
سمیرم.....	۲۹۰	۲۹۵۰	۲۳۲۳	۰
شهرضا.....	۱۶۰	۲۱۸۲	۱۹۹۶	۰
فریدن.....	۶۵	۵۷۴۰	۳۰۶۰	۰
فریدونشهر.....	۳۱۱	۳۱۸۲	۲۳۳۱	۰
فلاورجان.....	۴۵	۳۵۷۹	۱۳۶۵	۰
کاشان.....	۴۱۴	۳۹۹۸	۳۵۱۶	۰
گلپایگان.....	۲۳۳	۵۹۴۲	۲۲۸۵	۰
لنجان.....	۳۶	۱۴۵۱	۱۰۳۲	۰
مبارکه.....	۲۷	۱۵۶۸	۱۰۰۳	۰
نابین.....	۱۸	۵۳۴	۴۴۶۶	۰
نجف آباد.....	۵۱۰	۲۱۲۲	۲۷۸۸	۲
نطنز.....	۱۴۴	۱۶۷۴	۲۲۵۳	۱۶

مأخذ- مرکز آمار ایران.

۳-۴- متوسط هزینه تولید محصولات کشاورزی در یک هکتار به تفکیک زمین و مراحل مختلف کاشت، داشت و برداشت در سال زراعی (ریال)

سال زراعی ۱۳۸۲-۸۳					محصول
برداشت	داشت	کاشت	زمین	جمع	
۶۹۸۴۰۰	۱۷۲۷۵۲۰	۱۰۰۳۰۰۰	۲۸۰۰۰۰۰	۶۲۲۸۹۲۰	گندم آبی.....
۶۷۳۲۰۰	.	۸۹۲۰۰۰	۲۲۰۰۰۰۰	۴۹۷۹۰۰۰	گندم دیم.....
.	جو آبی.....
.	جو دیم.....
۱۶۰۳۴۰۰	۲۷۷۲۰۴۰	۶۷۷۵۰۰	۳۶۰۰۰۰۰	۸۶۵۲۹۴۰	ذرت دانه‌ای.....
۳۰۳۰۰۰۰	۳۷۸۵۸۰۰	۸۹۶۵۰۰۰	۳۲۰۰۰۰۰	۱۸۹۸۰۸۰۰	سیب زمینی.....
۴۶۰۰۰۰۰	۴۶۶۶۵۰۰	۲۸۴۱۰۰۰	۶۸۰۰۰۰۰	۱۸۹۰۷۵۰۰	پیاز.....
۱۷۴۴۰۰۰	۴۶۴۳۷۰۰	۱۶۸۳۰۰۰	۳۴۵۰۰۰۰	۱۱۵۲۰۷۰۰	چغندر قند.....
۱۶۰۹۰۰۰	۳۷۲۳۵۰۰	۱۳۶۰۵۰۰	۲۴۹۹۲۰۰	۹۱۹۲۲۰۰	پنبه.....

سال زراعی ۱۳۸۳-۸۴					محصول
برداشت	داشت	کاشت	زمین	جمع	
۶۷۵۹۰۰	۲۰۷۰۹۰۰	۱۱۶۸۲۵۰	۳۰۵۱۵۰۰	۶۹۶۶۵۵۰	گندم آبی.....
۴۲۸۶۵۰	۶۴۴۵۰	۲۲۱۴۷۰	۲۹۱۸۹۰	۱۰۰۶۴۶۰	گندم دیم.....
۷۹۰۲۴۵	۱۴۶۲۸۰۰	۱۰۴۵۵۹۰	۲۴۲۰۰۰۰	۵۷۱۸۶۳۵	جو آبی.....
۳۷۸۵۱۰	۶۱۷۰۰	۱۲۳۹۰۰	۱۷۵۹۹۰	۷۴۰۱۰۰	جو دیم.....
۱۷۹۲۵۰۰	۳۱۵۰۰۰۰	۱۰۶۱۵۰۰	۴۱۴۰۰۰۰	۱۰۱۴۴۰۰۰	ذرت دانه‌ای.....
۳۶۶۵۰۰۰	۴۳۸۹۱۰۰	۵۳۰۳۵۰۰	۳۶۰۰۰۰۰	۱۶۹۵۷۶۰۰	سیب زمینی.....
۵۲۲۳۲۵۰	۵۲۱۸۳۰۰	۲۲۰۲۰۰۰	۷۰۰۰۰۰۰	۱۹۶۴۳۵۵۰	پیاز.....
۲۱۰۷۰۰۰	۵۰۵۵۲۰۰	۲۴۰۷۰۰۰	۳۶۰۰۰۰۰	۱۳۱۶۹۲۰۰	چغندر قند.....
۱۹۶۱۲۴۰	۴۲۱۶۰۰۰	۱۳۳۵۰۰۰	۳۰۰۰۰۰۰	۱۰۵۱۲۲۴۰	پنبه.....

سال زراعی ۱۳۸۴-۸۵					محصول
برداشت	داشت	کاشت	زمین	جمع	
۸۳۰۰۰۰	۲۲۶۰۷۰۰	۱۲۶۴۶۰۰	۳۲۰۰۰۰۰	۷۵۵۵۳۰۰	گندم آبی.....
۲۹۳۰۰۰	۱۲۸۰۴۰	۵۶۳۲۰۰	۳۵۰۰۰۰۰	۱۳۳۴۲۴۰	گندم دیم.....
۸۵۵۰۰۰	۱۵۸۱۷۵۰	۱۰۵۲۶۰۰	۳۶۰۰۰۰۰	۷۰۸۹۳۵۰	جو آبی.....
۲۸۸۰۰۰	۱۴۰۰۶	۴۶۷۰۰۰	۲۸۰۰۰۰۰	۱۰۳۶۴۰۶	جو دیم.....
۲۱۹۰۰۰۰	۴۶۹۵۷۰۰	۱۳۴۱۰۰۰	۵۸۰۰۰۰۰	۱۴۰۲۶۷۰۰	ذرت دانه‌ای.....
۳۷۷۷۰۰۰	۵۵۶۲۰۰۰	۸۸۱۰۰۰۰	۲۰۰۰۰۰۰	۲۰۱۴۹۰۰۰	سیب زمینی.....
۵۹۳۵۰۰۰	۷۶۶۹۰۰۰	۳۰۰۶۰۰۰	۷۵۰۰۰۰۰	۲۴۱۱۰۰۰۰	پیاز.....
۳۳۲۹۰۰۰	۷۳۱۲۰۰۰	۱۷۶۸۰۰۰	۳۸۲۰۰۰۰	۱۶۲۲۹۰۰۰	چغندر قند.....
۳۰۴۵۰۰۰	۵۱۱۹۱۵۰	۹۵۹۰۰۰۰	۳۵۰۰۰۰۰	۱۲۶۲۳۱۵۰	پنبه.....



۳-۴ - متوسط هزینه تولید محصولات کشاورزی در یک هکتار به تفکیک زمین و مراحل مختلف کاشت، داشت و برداشت در سال زراعی (ریال) (دنباله)

سال زراعی ۱۳۸۵-۸۶					محصول
برداشت	داشت	کاشت	زمین	جمع	
۱۰۶۰۰۰۰	۲۹۰۰۰۰۰	۱۵۰۰۰۰۰	۴۱۰۰۰۰۰	۹۵۶۰۰۰۰	گندم آبی.....
۳۵۰۰۰۰	۱۶۰۰۰۰۰	۶۷۰۰۰۰۰	۴۲۰۰۰۰۰	۱۶۰۰۰۰۰	گندم دیم.....
۱۰۷۰۰۰۰	۲۰۳۰۰۰۰	۱۳۰۰۰۰۰	۴۱۰۰۰۰۰	۸۵۰۰۰۰۰	جو آبی.....
۳۴۰۰۰۰	۱۷۰۰۰۰۰	۵۷۰۰۰۰۰	۴۰۰۰۰۰۰	۱۴۸۰۰۰۰	جو دیم.....
۱۰۸۳۶۵۰	۵۰۷۲۰۲۰	۲۳۸۵۳۵۰	۲۰۴۰۰۰۰	۱۰۵۸۱۰۲۰	ذرت دانه‌ای.....
۴۲۳۹۰۰۰	۷۱۱۰۰۰۰	۹۲۰۰۰۰۰	۴۵۰۰۰۰۰	۲۵۰۴۹۰۰۰	سیب زمینی.....
۵۷۵۶۰۰۰	۹۱۰۸۰۰۰	۸۳۱۶۰۰۰	۷۷۰۰۰۰۰	۳۰۸۸۰۰۰۰	پیاز.....
۴۶۰۰۰۰۰	۶۴۵۱۵۰۰	۳۲۳۱۵۰۰	۳۳۰۰۰۰۰	۱۷۵۸۳۰۰۰	چغندر قند.....
۲۴۸۴۰۰۰	۵۰۱۶۰۰۰	۳۳۲۴۰۰۰	۳۴۰۰۰۰۰	۱۴۲۲۴۰۰۰	پنبه.....

سال زراعی ۱۳۸۶-۸۷					محصول
برداشت	داشت	کاشت	زمین	جمع	
۱۱۲۰۰۰۰	۳۰۹۰۰۰۰	۲۵۸۰۰۰۰	۴۱۰۰۰۰۰	۱۰۸۹۰۰۰۰	گندم آبی.....
۵۶۰۰۰۰	۱۹۰۰۰۰۰	۶۹۰۰۰۰۰	۴۲۰۰۰۰۰	۱۸۶۰۰۰۰	گندم دیم.....
۱۱۱۰۰۰۰	۲۸۵۰۰۰۰	۲۴۰۰۰۰۰	۴۰۰۰۰۰۰	۱۰۳۶۰۰۰۰	جو آبی.....
۵۸۰۰۰۰	۱۸۰۰۰۰۰	۶۸۰۰۰۰۰	۴۰۰۰۰۰۰	۱۸۴۰۰۰۰	جو دیم.....
۱۴۸۰۰۰۰	۵۵۸۰۰۰۰	۳۰۲۰۰۰۰	۲۸۵۰۰۰۰	۱۲۹۳۰۰۰۰	ذرت دانه‌ای.....
۴۵۰۰۰۰۰	۷۴۵۰۰۰۰	۱۲۹۹۰۰۰۰	۴۹۵۰۰۰۰	۲۹۸۹۰۰۰۰	سیب زمینی.....
۶۹۰۰۰۰۰	۱۳۴۲۰۰۰۰	۸۴۳۰۰۰۰	۸۵۰۰۰۰۰	۳۷۲۵۰۰۰۰	پیاز.....
۵۵۹۰۰۰۰	۷۴۰۰۰۰۰	۴۴۷۰۰۰۰	۳۳۰۰۰۰۰	۲۰۷۶۰۰۰۰	چغندر قند.....
۲۷۶۰۰۰۰	۷۱۹۰۰۰۰	۳۸۱۰۰۰۰	۳۴۰۰۰۰۰	۱۷۱۶۰۰۰۰	پنبه.....

سال زراعی ۱۳۸۷-۸۸					محصول
برداشت	داشت	کاشت	زمین	جمع	
۱۴۵۴۰۰۰	۳۵۹۱۰۰۰	۲۹۹۷۰۰۰	۲۸۷۰۰۰۰	۱۰۹۱۲۰۰۰	گندم آبی.....
۹۸۰۰۰۰	۱۵۴۰۰۰۰	۶۸۵۰۰۰۰	۵۳۰۰۰۰۰	۲۳۴۹۰۰۰۰	گندم دیم.....
۱۲۲۰۰۰۰	۳۶۲۹۰۰۰	۳۰۰۵۰۰۰	۲۹۰۰۰۰۰	۱۰۷۵۴۰۰۰	جو آبی.....
۹۸۰۰۰۰	۱۵۱۰۰۰۰	۴۹۰۰۰۰۰	۵۳۰۰۰۰۰	۲۱۵۱۰۰۰۰	جو دیم.....
۹۹۳۰۰۰	۳۱۲۵۰۰۰	۲۳۳۶۰۰۰	۴۵۵۰۰۰۰	۱۱۰۰۴۰۰۰	ذرت دانه‌ای.....
۴۸۸۰۰۰۰	۸۱۰۶۰۰۰	۱۰۲۱۷۰۰۰	۵۰۰۰۰۰۰	۲۸۲۰۳۰۰۰	سیب زمینی.....
۸۷۵۲۰۰۰	۱۴۱۱۱۰۰۰	۱۰۵۵۹۰۰۰	۹۳۰۰۰۰۰	۴۲۷۲۲۰۰۰	پیاز.....
۳۶۶۱۰۰۰	۱۰۵۱۳۰۰۰	۲۵۳۶۰۰۰	۳۸۰۰۰۰۰	۲۰۵۱۰۰۰۰	چغندر قند.....
۲۱۸۲۰۰۰	۶۱۵۷۰۰۰	۲۹۱۹۰۰۰	۲۶۰۰۰۰۰	۱۳۸۵۸۰۰۰	پنبه.....



۳-۴- متوسط هزینه تولید محصولات کشاورزی در یک هکتار به تفکیک زمین و مراحل مختلف کاشت، داشت و برداشت در سال زراعی (ریال) (دنباله)

سال زراعی ۱۳۸۸-۸۹						محصول
برداشت	داشت	کاشت	هزینه آماده سازی زمین	اجاره بهای زمین	جمع	
۱۶۶۴۶۲۰	۳۹۵۶۹۴۰	۲۰۱۵۶۷۰	۱۲۸۸۷۴۰	۳۱۵۷۵۰۰	۱۲۰۸۳۴۷۰	گندم آبی.....
۱۱۹۸۹۲۰	۵۹۷۲۰	۴۸۹۰۴۰	۲۶۵۰۷۰	۵۸۶۹۳۰	۲۵۹۹۶۸۰	گندم دیم.....
۱۴۳۹۵۳۰	۴۰۰۵۱۴۰	۱۹۰۶۰۱۰	۱۴۸۰۳۸۰	۳۲۰۶۶۱۰	۱۲۰۳۷۶۷۰	جو آبی.....
۱۷۲۲۴۸۰	۵۶۲۱۰	۴۴۱۷۷۰	۹۷۳۵۰	۵۹۱۰۵۰	۲۹۰۸۸۶۰	جو دیم.....
۱۱۶۷۰۵۰	۳۴۳۷۷۰	۱۵۸۲۲۶۰	۹۸۷۴۹۰	۴۶۰۱۹۷۰	۱۱۷۷۶۴۷۰	ذرت دانه‌ای.....
۵۱۵۹۳۹۰	۸۵۱۱۲۹۰	۹۶۲۲۹۴۰	۱۱۰۴۹۸۰	۵۰۰۲۴۸۰	۲۹۴۰۱۰۸۰	سیب زمینی.....
۹۲۲۳۰۴۰	۱۴۸۱۶۴۱۰	۹۴۶۴۹۳۰	۱۶۲۲۲۴۰	۹۳۷۶۴۲۰	۴۴۵۰۳۰۴۰	پیاز.....
۴۰۲۷۱۳۰	۱۱۳۹۴۲۶۰	۱۰۵۰۸۵۰	۱۷۳۸۷۳۰	۳۹۱۹۹۴۰	۲۲۱۳۰۹۱۰	چغندر قند.....
۲۴۴۹۱۴۰	۶۷۷۲۱۵۰	۱۷۱۵۷۵۰	۱۴۹۴۶۰۰	۲۸۶۸۷۱۰	۱۵۳۰۰۳۵۰	پنبه.....

مأخذ- سازمان جهاد کشاورزی استان.

۴-۴- بهره‌برداران کشاورزی برحسب وضع سواد، مدرک تحصیلی و سن بهره‌بردار ۱۳۸۲

باسواد					بی سواد	گروه سنی بهره‌بردار
فوق دیپلم و بالاتر و غیرکشاورزی	فوق دیپلم و بالاتر کشاورزی	راهنمایی و متوسطه	ابتدایی و غیررسمی	جمع		
۴۷۴۲	۱۷۳۲	۳۵۲۳۲	۸۳۰۷۰	۱۲۴۷۷۶	۷۶۷۶۴	جمع.....
۰	۰	۲۲	۲۲	۴۴	۳	کمتر از ۱۵ سال.....
۲	۲	۴۰۱	۹۷	۵۰۲	۲۱	۱۵-۱۹ سال.....
۱۱۰	۶۲	۲۰۴۴	۹۹۸	۳۲۱۴	۱۱۲	۲۰-۲۴ سال.....
۴۵۰	۱۷۴	۴۸۱۱	۳۴۱۵	۸۸۵۰	۳۶۷	۲۵-۲۹ سال.....
۷۲۴	۲۴۶	۶۱۶۸	۷۲۲۳	۱۴۳۶۱	۱۱۰۷	۳۰-۳۴ سال.....
۶۴۳	۲۳۵	۵۴۸۳	۸۶۵۳	۱۵۰۱۴	۱۷۶۵	۳۵-۳۹ سال.....
۷۸۰	۲۹۶	۶۴۸۴	۱۲۲۸۰	۱۹۸۴۰	۴۲۲۴	۴۰-۴۴ سال.....
۷۱۳	۲۶۴	۴۰۴۲	۱۱۳۰۴	۱۶۳۲۳	۴۷۶۲	۴۵-۴۹ سال.....
۵۲۴	۲۱۱	۲۶۱۶	۱۱۷۹۵	۱۵۱۴۶	۸۵۴۷	۵۰-۵۴ سال.....
۲۵۳	۷۴	۱۰۷۲	۶۸۵۱	۸۲۵۰	۶۹۲۲	۵۵-۵۹ سال.....
۲۷۱	۸۰	۹۷۳	۸۰۲۷	۹۳۵۱	۱۳۶۳۲	۶۰-۶۴ سال.....
۱۱۹	۴۳	۴۷۶	۴۸۴۹	۵۴۸۷	۱۰۵۴۱	۶۵-۶۹ سال.....
۹۲	۳۱	۳۸۳	۴۳۹۰	۴۸۹۶	۱۳۹۳۳	۷۰-۷۴ سال.....
۲۷	۶	۱۳۷	۱۷۰۶	۱۸۷۶	۵۰۶۸	۷۵-۷۹ سال.....
۳۴	۸	۱۲۰	۱۴۶۰	۱۶۲۲	۵۷۶۰	۸۰ سال و بیشتر.....

مأخذ- مرکز آمار ایران.

۴-۵- بهره‌برداران کشاورزی برحسب وضع سواد و شهرستان ۱۳۸۲

باسواد					بی‌سواد	شهرستان
فوق دیپلم و بالاتر و بالاتر غیر کشاورزی	فوق دیپلم و بالاتر کشاورزی	راهنمایی و متوسطه	ابتدایی و غیررسمی	جمع		
۴۷۴۲	۱۷۳۲	۳۵۲۳۲	۸۳۰۷۰	۱۲۴۷۷۶	۷۶۷۶۴	کل استان
۷۹	۳۸	۸۳۴	۲۷۷۴	۳۷۲۵	۲۶۳۵	آران و بیدگل
۱۶۱	۵۷	۸۲۷	۱۵۴۱	۲۵۸۶	۲۸۳۵	اردستان
۴۲۳	۲۰۱	۴۳۸۰	۱۲۲۹۷	۱۷۳۰۱	۱۱۷۶۱	اصفهان
۲۰۹	۷۱	۱۷۷۰	۴۱۹۳	۶۲۴۳	۴۲۲۶	برخوار و میمه
۱۶۱	۳۶	۱۰۹۴	۴۵۳۷	۵۸۲۸	۳۰۸۰	تیران و کرون
۵۱	۲۷	۵۹۸	۱۹۹۹	۲۶۷۵	۲۵۵۱	چادگان
۲۶۸	۱۴۱	۱۵۷۴	۳۱۲۳	۵۱۰۶	۲۸۱۶	خمینی شهر
۵۸	۴۱	۵۹۴	۱۶۰۱	۲۲۹۴	۱۴۲۹	خوانسار
۴۱۰	۹۱	۲۷۴۳	۴۴۶۶	۷۷۱۰	۳۹۳۸	سمیرم
۴۰۰	۱۱۶	۱۸۵۲	۳۸۰۱	۶۱۶۹	۳۰۵۲	شهرضا
۱۵۴	۶۸	۱۵۱۴	۴۱۳۳	۵۸۶۹	۴۶۱۷	فریدن
۹۸	۲۱	۶۰۸	۲۰۴۰	۲۷۶۷	۲۹۸۵	فریدونشهر
۳۹۸	۱۷۰	۳۹۰۲	۸۲۶۸	۱۲۷۳۸	۶۰۸۷	فلاورجان
۲۵۴	۹۲	۱۸۱۵	۶۴۲۱	۸۵۸۲	۶۳۱۲	کاشان
۲۴۴	۸۵	۲۱۵۶	۳۰۸۳	۵۵۶۸	۳۴۰۰	گلیپایگان
۲۲۳	۱۱۱	۲۰۱۳	۴۰۸۷	۶۴۳۴	۳۲۳۷	لنجان
۲۰۷	۹۶	۲۱۹۷	۴۱۳۰	۶۶۳۰	۳۱۰۷	مبارکه
۱۷۳	۳۹	۶۹۴	۲۵۰۹	۳۴۱۵	۲۷۰۱	نایین
۴۹۳	۱۴۲	۲۷۱۵	۵۷۹۶	۹۱۴۶	۳۵۷۶	نجف آباد
۲۷۸	۸۹	۱۳۵۲	۲۲۷۱	۳۹۹۰	۲۴۱۹	نطنز

مأخذ- مرکز آمار ایران.

۴-۶- تعداد و مساحت اراضی کشاورزی بهره‌برداری‌های با زمین برحسب وسعت اراضی

کشاورزی ۱۳۸۲

زیر کشت محصولات سالانه		کل		وسعت اراضی کشاورزی
مساحت	تعداد بهره‌برداری	مساحت	تعداد بهره‌برداری	
۲۲۶۳۳۶	۱۳۲۲۶۱	۴۲۳۸۵۸	۱۷۴۱۲۰	جمع کل.....
۱۸۷۳۵	۶۷۲۴۷	۳۲۲۳۵	۱۰۲۱۶۲	جمع کمتر از ۱ هکتار.....
۳۰۲	۵۷۴۰	۸۵۶	۱۶۲۱۰	کمتر از ۰/۱ هکتار.....
۱۲۱۴	۱۱۵۵۹	۲۵۳۲	۲۰۵۷۲	۰/۱ تا کمتر از ۰/۲ هکتار.....
۶۴۷۸	۲۷۵۲۱	۱۱۲۴۹	۳۸۳۱۹	۰/۲ تا کمتر از ۰/۵ هکتار.....
۱۰۷۴۱	۲۲۴۲۷	۱۷۵۹۹	۲۷۰۶۲	۰/۵ تا کمتر از ۱ هکتار.....
۶۸۹۰۰	۴۷۰۴۲	۱۱۲۶۰۵	۵۲۸۳۴	جمع ۱ تا کمتر از ۵ هکتار.....
۲۰۴۵۸	۲۲۳۷۹	۳۲۸۹۷	۲۵۶۵۲	۱ تا کمتر از ۲ هکتار.....
۱۸۰۸۲	۱۱۸۱۵	۲۹۷۶۹	۱۳۲۵۹	۲ تا کمتر از ۳ هکتار.....
۱۶۸۸۷	۷۸۹۳	۲۷۵۱۷	۸۵۹۳	۳ تا کمتر از ۴ هکتار.....
۱۳۴۷۳	۴۹۵۵	۲۲۴۲۳	۵۳۳۰	۴ تا کمتر از ۵ هکتار.....
۷۴۲۴۳	۱۵۰۳۷	۱۳۳۸۳۵	۱۶۰۱۱	جمع ۵ تا کمتر از ۲۰ هکتار.....
۲۸۳۵۴	۷۸۸۰	۴۸۷۸۲	۸۴۲۶	۵ تا کمتر از ۷/۵ هکتار.....
۱۲۵۸۲	۲۴۶۳	۲۱۸۰۴	۲۶۰۷	۷/۵ تا کمتر از ۱۰ هکتار.....
۲۱۴۶۵	۳۳۶۶	۴۰۳۷۰	۳۵۶۹	۱۰ تا کمتر از ۱۵ هکتار.....
۱۱۸۴۲	۱۳۲۸	۲۲۸۷۹	۱۴۰۸	۱۵ تا کمتر از ۲۰ هکتار.....
۳۰۷۷۷	۲۲۱۹	۶۵۲۵۵	۲۳۵۵	جمع ۲۰ تا کمتر از ۵۰ هکتار.....
۱۰۵۶۹	۹۷۹	۲۱۹۰۶	۱۰۳۹	۲۰ تا کمتر از ۲۵ هکتار.....
۱۱۲۷۶	۷۹۳	۲۴۲۹۷	۸۴۱	۲۵ تا کمتر از ۳۵ هکتار.....
۸۹۳۲	۴۴۷	۱۹۰۵۳	۴۷۵	۳۵ تا کمتر از ۵۰ هکتار.....
۳۳۶۸۰	۷۱۶	۷۹۹۲۷	۷۵۸	جمع ۵۰ هکتار و بیشتر.....
۱۵۰۲۶	۵۰۸	۳۳۸۲۵	۵۳۸	۵۰ تا کمتر از ۱۰۰ هکتار.....
۸۳۳۷	۱۵۱	۱۹۱۷۵	۱۵۸	۱۰۰ تا کمتر از ۲۰۰ هکتار.....
۴۶۶۳	۴۳	۱۱۷۱۴	۴۵	۲۰۰ تا کمتر از ۵۰۰ هکتار.....
۱۹۷۷	۸	۶۱۱۸	۱۰	۵۰۰ تا کمتر از ۱۰۰۰ هکتار.....
۲۱۳۲	۴	۶۹۴۹	۵	۱۰۰۰ تا کمتر از ۲۰۰۰ هکتار.....
۱۵۴۵	۱	۲۱۴۵	۱	۲۰۰۰ هکتار و بیشتر.....



۴-۶- تعداد و مساحت اراضی کشاورزی بهره‌بردارانی‌های با زمین برحسب وسعت اراضی

کشاورزی ۱۳۸۲

(دنباله)

باغ و قلمستان		آیش		وسعت اراضی کشاورزی
مساحت	تعداد بهره‌برداری	مساحت	تعداد بهره‌برداری	
۴۲۸۷۱	۸۲۹۷۶	۱۵۴۶۵۱	۶۹۱۵۸	جمع کل.....
۸۳۷۸	۵۱۳۱۲	۵۱۲۲	۲۴۳۹۶	جمع کمتر از ۱ هکتار.....
۴۹۱	۱۰۶۷۲	۶۲	۱۴۴۳	کمتر از ۰/۱ هکتار.....
۱۰۸۳	۱۰۵۳۶	۲۳۵	۲۹۲۰	۰/۱ تا کمتر از ۰/۲ هکتار.....
۳۱۹۲	۱۷۳۳۳	۱۵۷۹	۹۵۵۹	۰/۲ تا کمتر از ۰/۵ هکتار.....
۳۶۱۲	۱۲۷۷۰	۳۲۴۶	۱۰۴۷۴	۰/۵ تا کمتر از ۱ هکتار.....
۱۲۸۳۳	۲۳۳۸۳	۳۰۸۷۲	۲۹۸۰۶	جمع ۱ تا کمتر از ۵ هکتار.....
۵۰۵۴	۱۱۹۵۲	۷۳۸۴	۱۲۵۶۶	۱ تا کمتر از ۲ هکتار.....
۳۵۲۲	۵۷۷۹	۸۱۶۵	۷۸۶۵	۲ تا کمتر از ۳ هکتار.....
۲۲۶۵	۳۴۲۱	۸۳۶۵	۵۶۶۰	۳ تا کمتر از ۴ هکتار.....
۱۹۹۱	۲۲۳۲	۶۹۵۸	۳۷۱۵	۴ تا کمتر از ۵ هکتار.....
۹۷۹۳	۶۷۴۷	۴۹۷۹۸	۱۲۲۴۳	جمع ۵ تا کمتر از ۲۰ هکتار.....
۳۵۴۲	۳۳۴۷	۱۶۸۸۶	۶۱۸۹	۵ تا کمتر از ۷/۵ هکتار.....
۱۸۰۰	۱۲۰۰	۷۴۲۲	۲۰۲۷	۷/۵ تا کمتر از ۱۰ هکتار.....
۲۸۵۰	۱۵۳۳	۱۶۰۵۴	۲۸۴۶	۱۰ تا کمتر از ۱۵ هکتار.....
۱۶۰۱	۶۶۷	۹۴۳۶	۱۱۸۱	۱۵ تا کمتر از ۲۰ هکتار.....
۴۳۶۷	۱۱۵۵	۳۰۱۱۱	۲۰۲۷	جمع ۲۰ تا کمتر از ۵۰ هکتار.....
۱۳۸۳	۴۷۶	۹۹۵۳	۸۸۶	۲۰ تا کمتر از ۲۵ هکتار.....
۱۶۵۱	۴۳۴	۱۱۳۶۹	۷۲۸	۲۵ تا کمتر از ۳۵ هکتار.....
۱۳۳۳	۲۴۵	۸۷۸۸	۴۱۲	۳۵ تا کمتر از ۵۰ هکتار.....
۷۵۰۰	۳۷۹	۳۸۷۴۷	۶۸۶	جمع ۵۰ هکتار و بیشتر.....
۱۶۶۹	۲۶۹	۱۷۱۳۰	۴۹۱	۵۰ تا کمتر از ۱۰۰ هکتار.....
۱۲۸۸	۷۷	۹۵۵۰	۱۴۱	۱۰۰ تا کمتر از ۲۰۰ هکتار.....
۷۹۷	۲۱	۶۲۵۴	۴۱	۲۰۰ تا کمتر از ۵۰۰ هکتار.....
۱۷۵۱	۶	۲۳۹۱	۸	۵۰۰ تا کمتر از ۱۰۰۰ هکتار.....
۱۹۴۹	۵	۲۸۶۸	۳	۱۰۰۰ تا کمتر از ۲۰۰۰ هکتار.....
۴۵	۱	۵۵۵	۱	۲۰۰۰ هکتار و بیشتر.....

مأخذ- مرکز آمار ایران.

۷-۴- تعداد و مساحت اراضی کشاورزی بهره‌برداریهای با زمین برحسب شهرستان ۱۳۸۲

(هکتار)

زیر کشت محصولات سالانه		کل		شهرستان
مساحت	تعداد بهره‌برداری	مساحت	تعداد بهره‌برداری	
۲۲۶۳۳۶	۱۳۲۲۶۱	۴۲۳۸۵۸	۱۷۴۱۲۰	کل استان
۹۵۲۶	۴۴۵۵	۱۶۳۴۶	۴۶۵۸	آران و بیدگل
۷۲۷۲	۳۱۹۴	۱۲۴۲۳	۴۶۴۴	اردستان
۴۴۰۰۶	۲۱۱۵۱	۷۳۴۰۱	۲۴۷۲۷	اصفهان
۱۵۶۴۴	۷۳۰۰	۳۵۹۲۰	۸۸۶۸	برخوار و میمه
۶۱۹۰	۵۱۵۰	۱۵۴۵۲	۸۰۷۵	تبران و کرون
۱۸۰۴۹	۳۹۸۱	۲۹۲۵۲	۴۳۷۹	چادگان
۱۷۸۶	۴۷۴۸	۲۸۹۷	۶۹۸۸	خمینی شهر
۳۳۸۰	۲۴۵۶	۶۳۵۲	۳۲۳۸	خوانسار
۲۰۴۹۶	۵۴۹۲	۵۰۴۹۳	۱۰۵۳۳	سمیرم
۱۳۹۳۶	۴۵۳۱	۲۹۵۸۵	۷۰۸۸	شهرضا
۲۰۹۳۱	۷۴۲۹	۳۵۴۰۲	۸۱۲۱	فریدن
۸۳۶۵	۴۵۷۴	۱۱۷۴۰	۴۹۸۹	فریدونشهر
۸۰۰۲	۱۴۹۷۷	۱۱۷۰۴	۱۷۱۵۵	فلاورجان
۷۰۰۸	۷۴۵۶	۱۵۴۳۸	۱۴۰۱۳	کاشان
۱۲۴۷۲	۷۱۰۹	۱۸۹۶۱	۸۰۰۴	گلبایگان
۳۵۵۵	۶۱۰۸	۹۲۶۲	۸۶۳۵	لنجان
۱۱۷۸۴	۸۵۹۹	۲۱۱۲۱	۸۷۹۲	مبارکه
۱۶۱۵	۳۳۰۳	۳۹۵۹	۴۳۲۰	نایین
۵۹۴۲	۶۵۸۷	۱۲۴۶۳	۱۰۸۵۲	نجف‌آباد
۶۳۷۷	۳۶۶۱	۱۱۶۸۷	۶۰۴۱	نطنز



۷-۴- تعداد و مساحت اراضی کشاورزی بهره‌برداریهای با زمین برحسب شهرستان ۱۳۸۲ (هکتار)

(دنباله)

باغ و قلمستان		آیش		شهرستان
مساحت	تعداد بهره‌برداري	مساحت	تعداد بهره‌برداري	
۴۲۸۷۱	۱۲۹۷۶	۱۵۴۶۵۱	۶۹۱۵۸	کل استان
۷۲۱	۱۱۸۵	۶۰۹۹	۳۲۹۷	آران و بیدگل
۱۵۸۸	۳۸۳۸	۳۵۶۳	۲۴۹۳	اردستان
۱۵۱۴	۳۷۵۵	۲۷۸۸۱	۱۱۳۲۰	اصفهان
۹۸۶	۴۰۷۷	۱۹۲۹۰	۶۰۷۸	برخوار و میمه
۲۲۹۲	۶۷۲۳	۶۹۷۰	۴۸۵۰	تیران و کرون
۱۵۶۳	۱۶۷۹	۹۶۴۰	۲۳۱۳	چادگان
۹۳۶	۲۸۹۰	۱۷۵	۴۱۹	خمینی شهر
۹۳۰	۲۵۶۹	۲۰۴۳	۱۱۹۶	خوانسار
۱۱۸۷۹	۸۳۷۱	۱۸۱۱۸	۳۷۴۶	سمیرم
۲۳۸۶	۵۴۹۸	۱۳۲۶۲	۲۶۴۱	شهرضا
۶۵۸	۲۱۷۶	۱۳۸۱۲	۵۱۴۸	فریدن
۴۶۳	۲۱۸۱	۲۹۱۳	۲۲۰۸	فریدونشهر
۶۸۵	۱۴۶۹	۳۰۱۶	۴۸۲۹	فلاورجان
۴۹۳۶	۱۱۶۲۸	۳۴۹۴	۳۵۲۹	کاشان
۱۰۲۴	۴۷۰۵	۵۴۶۵	۳۱۷۷	گلپایگان
۲۳۶۲	۳۶۷۴	۳۳۴۵	۱۳۶۵	لنجان
۱۹۹۳	۹۶۱	۷۳۴۳	۱۷۰۵	مبارکه
۸۲۴	۳۰۵۵	۱۵۲۰	۲۵۹۲	نایین
۲۷۷۳	۷۳۵۹	۳۷۴۹	۴۳۰۳	نجف‌آباد
۲۳۵۸	۵۱۸۳	۲۹۵۳	۱۹۴۹	نطنز

مأخذ- مرکز آمار ایران.

۸-۴- تعداد و مساحت اراضی کشاورزی بهره‌برداري‌های با زمین آبی برحسب شهرستان ۱۳۸۲ (هکتار)

زیر کشت محصولات سالانه		کل		شهرستان
مساحت	تعداد بهره‌برداري	مساحت	تعداد بهره‌برداري	
۲۰۰۲۹۷	۱۳۰۲۴۰	۳۷۲۶۹۹	۱۷۳۱۰۱	کل استان.....
۹۵۱۹	۴۴۳۵	۱۶۳۳۸	۴۶۳۸	آران و بیدگل.....
۷۲۷۰	۳۱۹۴	۱۲۴۲۲	۴۶۴۶	اردستان.....
۴۴۰۰۶	۲۱۱۵۱	۷۳۴۰۱	۲۴۷۲۷	اصفهان.....
۱۵۶۳۹	۷۳۰۰	۳۵۹۱۵	۸۸۶۸	برخوار و میمه.....
۵۴۳۷	۵۱۰۳	۱۳۶۵۶	۸۰۶۲	تیران و کرون.....
۶۹۰۱	۳۵۱۲	۱۱۲۷۰	۳۹۹۹	چادگان.....
۱۷۸۶	۴۷۴۸	۲۸۹۷	۶۹۸۸	خمینی شهر.....
۳۱۸۳	۲۴۵۰	۵۶۸۸	۳۲۳۵	خوانسار.....
۱۳۲۸۶	۴۲۸۸	۳۳۹۳۷	۱۰۱۳۳	سمیرم.....
۱۳۹۳۵	۴۵۳۱	۲۹۵۸۴	۷۰۸۸	شهرضا.....
۱۶۵۵۸	۷۲۸۶	۲۵۴۱۹	۸۰۰۹	فریدن.....
۶۳۰۷	۴۴۷۵	۸۳۱۰	۴۹۰۹	فریدونشهر.....
۸۰۰۳	۱۴۹۷۷	۱۱۷۰۴	۱۷۱۵۵	فلاورجان.....
۶۹۶۷	۷۴۵۵	۱۵۳۹۰	۱۴۰۱۳	کاشان.....
۱۲۴۴۴	۷۱۰۸	۱۸۹۰۹	۸۰۰۳	گلیپایگان.....
۳۳۴۲	۶۰۷۹	۸۶۶۵	۸۶۲۵	لنجان.....
۱۱۷۸۴	۸۵۹۹	۲۱۱۲۱	۸۷۹۲	مبارکه.....
۱۶۱۳	۳۳۰۳	۳۹۵۷	۴۳۲۰	نابین.....
۵۹۴۰	۶۵۸۵	۱۲۴۲۹	۱۰۸۵۰	نجف‌آباد.....
۶۳۷۷	۳۶۶۱	۱۱۶۸۷	۶۰۴۱	نطنز.....



۸-۴- تعداد و مساحت اراضی کشاورزی بهره‌برداری‌های با زمین آبی برحسب شهرستان ۱۳۸۲ (هکتار)

(دنباله)

باغ و قلمستان		آیش		شهرستان
مساحت	تعداد بهره‌برداری	مساحت	تعداد بهره‌برداری	
۴۲۳۸۹	۸۲۸۷۸	۱۳۰۰۱۳	۶۶۵۶۲	کل استان.....
۷۲۱	۱۱۸۵	۶۰۹۸	۳۲۹۳	آران و بیدگل.....
۱۵۸۹	۳۸۴۰	۳۵۶۴	۲۴۹۶	اردستان.....
۱۵۱۴	۳۷۵۵	۲۷۸۸۰	۱۱۳۲۰	اصفهان.....
۹۸۶	۴۰۷۷	۱۹۲۹۰	۶۰۷۸	برخوار و میمه.....
۲۲۴۵	۶۷۱۷	۵۹۷۵	۴۷۸۴	تیران و کرون.....
۱۳۲۲	۱۶۳۳	۳۰۴۸	۱۷۶۷	چادگان.....
۹۳۶	۲۸۹۰	۱۷۵	۴۱۹	خمینی شهر.....
۸۸۸	۲۵۶۵	۱۶۱۷	۱۱۶۶	خوانسار.....
۱۱۸۷۰	۸۳۷۱	۸۷۸۱	۲۴۸۳	سمیرم.....
۲۳۸۶	۵۴۹۸	۱۳۲۶۲	۲۶۴۱	شهرضا.....
۵۴۶	۲۱۳۹	۸۳۱۵	۴۸۷۱	فریدن.....
۴۴۷	۲۱۷۶	۱۵۵۶	۱۸۴۳	فریدونشهر.....
۶۸۵	۱۴۶۹	۳۰۱۶	۴۸۲۹	فلاورجان.....
۴۹۳۶	۱۱۶۲۸	۳۴۸۷	۳۵۲۷	کاشان.....
۱۰۱۰	۴۷۰۴	۵۴۵۵	۳۱۷۴	گلیپایگان.....
۲۳۶۰	۳۶۷۴	۲۹۶۲	۱۳۲۶	لنجان.....
۱۹۹۳	۹۶۱	۷۳۴۳	۱۷۰۵	مبارکه.....
۸۲۴	۳۰۵۵	۱۵۲۰	۲۵۹۲	نایین.....
۲۷۷۳	۷۳۵۹	۳۷۱۶	۴۲۹۹	نجف‌آباد.....
۲۳۵۸	۵۱۸۲	۲۹۵۳	۱۹۴۹	نطنز.....

مأخذ- مرکز آمار ایران.

۹-۴- تعداد و مساحت بهره‌برداری‌های با زمین دیم بر حسب شهرستان ۱۳۸۲ (بهره‌برداری - هکتار)

شهرستان	کل		اراضی زراعی		باغ و قلمستان	
	تعداد	مساحت	تعداد	مساحت	تعداد	مساحت
کل استان	۱۰۷۳۴	۵۱۱۵۹	۱۰۶۶۰	۵۰۶۷۷	۲۷۱	۴۸۲
آران و بیدگل	۲۹	۸	۲۹	۸	۰	۰
اردستان	۰	۰	۰	۰	۰	۰
اصفهان	۱	⊙	۱	⊙	۰	۰
برخوار و میمه	۱	⊙	۱	⊙	۰	۰
تیران و کرون	۴۳۲	۱۷۹۶	۴۲۳	۱۷۴۸	۱۹	۴۷
چادگان	۲۹۳۱	۱۷۹۸۱	۲۹۱۴	۱۷۷۴۰	۱۱۷	۲۴۱
خمینی شهر	۰	۰	۰	۰	۰	۰
خوانسار	۱۸۰	۶۶۴	۱۶۸	۶۲۲	۱۹	۴۲
سمیرم	۳۳۶۳	۱۶۵۶۱	۳۳۶۱	۱۶۵۵۳	۵	۱۱
شهرضا	۱	⊙	۱	⊙	۰	۰
فریدن	۲۳۸۸	۹۹۸۳	۲۳۶۶	۹۸۷۰	۶۷	۱۱۲
فریدونشهر	۱۱۵۴	۳۴۳۱	۱۱۵۰	۳۴۱۵	۳۶	۱۶
فلاورجان	۰	۰	۰	۰	۰	۰
کاشان	۹۱	۴۹	۹۱	۴۹	۰	۰
گلپایگان	۱۸	۵۲	۱۳	۳۹	۵	۱۳
لنجان	۱۲۹	۵۹۷	۱۲۷	۵۹۶	۲	⊙
مبارک‌که	۰	۰	۰	۰	۰	۰
نابین	۹	۲	۹	۲	۰	۰
نجف‌آباد	۶	۳۵	۶	۳۵	۰	۰
نطنز	۱	⊙	۰	۰	۱	⊙

مأخذ - مرکز آمار ایران.

۱۰-۴- تعداد بهره‌برداری، سطح کاشت و مقدار تولید محصولات سالانه بهره‌برداری‌های کشاورزی
 در فضای باز بر حسب نام محصول ۱۳۸۲ (هکتار - تن)

نام محصول	کل			آبی			دیم		
	تعداد بهره برداری	سطح کاشت	مقدار تولید	تعداد بهره برداری	سطح کاشت	مقدار تولید	تعداد بهره برداری	سطح کاشت	مقدار تولید
جمع	xx	۲۴۲۱۸۵	xx	xx	۲۱۶۴۸۶	xx	xx	۲۵۶۹۹	xx
گندم	۸۱۴۷۷	۹۷۲۶۳	۳۴۸۱۲۳	۷۸۵۸۴	۷۸۵۴۶	۳۳۱۳۵۸	۷۳۹۳	۱۸۷۱۷	۱۶۷۶۵
جو	۵۴۳۹۴	۴۵۱۰۰	۱۵۲۳۲۳	۵۲۴۱۴	۳۹۳۷۵	۱۴۸۴۳۱	۳۰۶۳	۵۷۲۴	۳۸۹۲
برنج (شلتوک)...	۳۴۱۸۷	۱۳۸۵۰	۷۴۲۵۸	۳۴۱۸۷	۱۳۸۵۰	۷۴۲۵۸	.	.	.
ذرت دانه‌ای ..	۱۸۰۳	۲۰۳۲	۱۱۶۴۷	۱۸۰۳	۲۰۳۲	۱۱۶۴۷	.	.	.
چغندر قند	۳۵۱۷	۶۷۷۲	۱۸۸۷۲۵	۳۵۱۷	۶۷۷۲	۱۸۸۷۲۵	.	.	.
پنبه (وش).... (۱)	۶۷۴۹	۲۹۳۰	۸۵۸۹	۶۷۳۹	۲۹۲۶	۸۵۸۹	۱۰	۴	//
زعفران	۱۸۲۲	۱۹۳	۷۴۸	۱۸۲۲	۱۹۳	۷۴۸	.	.	.
انواع لوبیا (دانه خشک)	۹۵۶۶	۲۷۵۶	۴۳۱۰	۹۵۶۲	۲۷۵۵	۴۳۰۸	۴	۱	۲
انواع نخود (دانه خشک)...	۲۰۴۶	۷۳۱	۵۸۶	۱۶۱۸	۳۲۹	۳۵۰	۴۴۰	۴۰۲	۲۳۶
عدس	۳۴۳۶	۱۰۶۷	۸۱۶	۲۵۵۴	۴۵۴	۴۳۶	۹۳۱	۶۱۳	۳۸۰
باقلا (دانه خشک)	۱۶۴۴	۲۵۶	۶۸۴	۱۶۴۴	۲۵۶	۶۸۴	.	.	.
ماش	۱۰۴۴	۲۰۶	۲۴۵	۱۰۴۴	۲۰۶	۲۴۵	.	.	.
کلزا.....	۴۹۴	۶۵۹	۱۲۵۱	۴۹۴	۶۵۹	۱۲۵۱	.	.	.
آفتابگردان روغنی	۸۶۸	۱۶۲۲	۳۴۳۵	۸۶۸	۱۶۲۲	۳۴۳۵	.	.	.
هندوانه	۲۱۹۰	۵۴۷	۱۰۷۲۰	۲۱۶۱	۵۳۹	۱۰۷۰۴	۲۹	۷	۱۶
خیار	۶۹۸۴	۱۲۸۶	۳۲۰۸۹	۶۹۸۴	۱۲۸۶	۳۲۰۸۹	.	.	.
خربزه، طالبی، گرمک و دستنبو	۷۱۸۳	۵۴۰۵	۱۱۵۳۰۸	۷۱۸۱	۵۴۰۵	۱۱۵۳۰۴	۲	⊙	⊙
یونجه و اسپرس (خشک).....	۴۲۲۶۱	۲۱۶۹۳	۱۷۲۴۱۲	۴۲۲۴۰	۲۱۵۰۹	۱۷۲۰۳۷	۷۶	۱۸۴	۳۷۵
شبدر (خشک).. ذرت خوشه‌ای و علوفه‌ای	۵۰۳۵	۱۰۰۶	۵۱۷۵	۵۰۳۵	۱۰۰۶	۵۱۷۵	.	.	.
سیب زمینی . پیاز	۲۱۴۶۴	۱۴۶۵۸	۲۹۹۷۷۷	۲۱۴۶۳	۱۴۶۵۶	۲۹۹۷۷۷	۲	⊙	⊙
گوجه فرنگی .	۹۸۳۵	۲۴۵۷	۱۲۷۰۸۱	۹۸۳۵	۲۴۵۷	۱۲۷۰۸۱	.	.	.
	۱۰۲۷۶	۱۰۴۲	۲۵۶۲۵	۱۰۲۷۶	۱۰۴۲	۲۵۶۲۵	.	.	.



۱۰-۴- تعداد بهره‌برداری، سطح کاشت و مقدار تولید محصولات سالانه بهره‌برداری‌های کشاورزی
در فضای باز برحسب نام محصول ۱۳۸۲ (هکتار - تن) (دنباله)

نام محصول	کل			آبی			دیم		
	تعداد بهره‌برداری	سطح کاشت	مقدار تولید	تعداد بهره‌برداری	سطح کاشت	مقدار تولید	تعداد بهره‌برداری	سطح کاشت	مقدار تولید
سیر (خشک).....	۲۱۷	۱۸	۱۰۸	۲۱۷	۱۸	۱۰۸	.	.	.
هوپج، ترب، شلغم و چغندر لبویی.....	۹۹۱۱	۱۷۴۹	۵۴۵۸۶	۹۹۱۱	۱۷۴۹	۵۴۵۸۶	.	.	.
سایر سبزیجات (۲).....	۱۲۱۹۷	۳۶۰۳	۹۳۲۱۴	۱۲۱۹۷	۳۶۰۳	۹۳۲۱۴	.	.	.
توتون.....	۶	۳	۵	۶	۳	۵	.	.	.
تنباکو.....	۱۴۵۱	۲۸۳	۸۱۱	۱۴۵۱	۲۸۳	۸۱۱	.	.	.
گیاهان سالانه زینتی...	۱۴۹	۴۳	-	۱۴۹	۴۳	-	.	.	.
ارزن.....	۱۷۳۵	۱۷۰۱	۴۴۶۳	۱۷۳۵	۱۷۰۱	۴۴۶۳	.	.	.
زیره.....	۳۵۵	۴۲۸	۱۵۱	۲۹۷	۳۸۷	۱۳۹	۵۸	۴۱	۱۲
روناس.....	۲۴۰	۱۹	۵۷	۲۴۰	۱۹	۵۷	.	.	.
آفتابگردان آجیلی.....	۴۳۴۹	۴۵۶۱	۹۴۳۶	۴۳۴۲	۴۵۵۸	۹۴۳۶	۷	۳	//
هندوانه آجیلی.....	۳	۵	۶	۳	۵	۶	.	.	.
کدو آجیلی.....	۲۹۴	۱۱۰	۷۹	۲۹۴	۱۱۰	۷۹	.	.	.
شاهدانه.....	۱۲۸	۷۸	۴۷	۱۲۸	۷۸	۴۷	.	.	.
سیاهدانه.....	۴۴	۹	۱۳	۴۴	۹	۱۳	.	.	.
هندوانه بذری.....	۴	۳	۲	۴	۳	۲	.	.	.
یونجه بذری.....	۶۲	۳۱	۳۹	۶۲	۳۱	۳۹	.	.	.
پیاز بذری.....	۱۲۲	۲۶	۱۷	۱۲۲	۲۶	۱۷	.	.	.
گشنیز بذری.....	۴	۵	۳	۴	۵	۳	.	.	.
سویا.....	۵	۱	۳	۵	۱	۳	.	.	.
چغندر علوفه‌ای.....	۲۱۱۹	۲۹۰	۸۶۵۷	۲۱۱۹	۲۹۰	۸۶۵۷	.	.	.
چغندر قند بذری.....	۱۳	۳	۵	۱۳	۳	۵	.	.	.

(۱) واحد تولید زعفران، کیلوگرم است.

(۲) شامل بادنجان، انواع کدو، نخود فرنگی، لوبیا سبز، کاهو، انواع کلم، کرفس، اسفناج، جعفری، گشنیز برگی، شاهی، تره فرنگی، ریحان، نعناع، ترخون، شنبلیله، مرزه، مارچوبه، سیر سبز، پیازچه، بامیه، فلفل، تربچه، شوید، آندیو، آرتیشو و ... می‌باشد.

مأخذ- مرکز آمار ایران.

۱۱-۴-سطح کاشت، مقدار تولید و عملکرد در هکتار گندم در فضای باز برحسب شهرستان ۱۳۸۲

شهرستان	سطح کاشت (هکتار)			مقدار تولید (تن)			عملکرد در هکتار (کیلوگرم)		
	کل	آبی	دیم	کل	آبی	دیم	کل	آبی	دیم
کل استان.....	۹۷۳۶۳	۷۸۵۴۶	۱۸۷۱۷	۳۴۸۱۲۳	۳۳۱۳۵۸	۱۶۷۶۵	۳۵۷۹	۴۲۱۹	۱۹۶
آران و بییدگل.....	۱۵۵۴	۱۵۵۴	.	۵۱۳۴	۵۱۳۴	.	۳۳۰۴	۳۳۰۴	.
اردستان.....	۳۱۹۲	۳۱۹۲	.	۱۱۷۱۹	۱۱۷۱۹	.	۳۶۷۲	۳۶۷۲	.
اصفهان.....	۲۳۴۲۴	۲۳۴۲۴	.	۱۲۱۴۳۷	۱۲۱۴۳۷	.	۵۱۸۴	۵۱۸۴	.
برخوارومیمه.....	۷۶۹۹	۷۶۹۹	.	۳۴۲۲۹	۳۴۲۲۹	.	۴۴۴۶	۴۴۴۶	.
تیران و کرون.....	۲۸۹۶	۲۵۳۰	۳۶۶	۸۸۶۲	۸۶۷۷	۱۸۵	۳۰۶۲	۳۴۳۰	۵۱۱
چادگان.....	۹۹۱۵	۲۷۱۳	۷۲۰۲	۱۳۹۴۹	۹۶۹۹	۴۲۵۰	۱۴۰۷	۳۵۷۵	۵۹۰
خمینی شهر.....	۵۱۳	۵۱۳	.	۲۳۷۳	۲۳۷۳	.	۴۶۲۶	۴۶۲۶	.
خوانسار.....	۱۱۸۸	۱۰۳۴	۱۵۴	۳۶۳۹	۳۴۹۰	۱۴۹	۳۰۶۳	۳۳۷۵	۹۶۷
سمیرم.....	۱۱۸۶۵	۵۷۷۲	۶۰۹۳	۲۳۷۳۵	۱۶۰۹۳	۷۶۴۲	۲۰۰۰	۲۷۸۸	۱۲۵۴
شهرضا.....	۶۳۱۱	۶۳۱۱	⊙	۲۴۴۴۸	۲۴۴۴۸	⊙	۲۸۷۴	۳۸۷۴	.
فریدن.....	۹۷۹۵	۶۴۱۲	۳۳۸۳	۲۶۶۶۷	۲۴۳۰۲	۲۳۶۵	۲۷۲۲	۳۷۹۰	۶۹۹
فریدونشهر.....	۳۳۳۱	۲۰۰۷	۱۳۲۴	۱۰۲۴۵	۸۲۸۷	۱۹۵۸	۳۰۷۶	۴۱۲۹	۱۴۷۹
فلاورجان.....	۱۴۷۰	۱۴۷۰	.	۷۰۹۲	۷۰۹۲	.	۴۸۲۴	۴۸۲۴	.
کاشان.....	۱۶۸۷	۱۶۸۷	.	۵۴۸۲	۵۴۸۲	.	۳۲۴۹	۳۲۴۹	.
گلپایگان.....	۳۴۵۲	۳۴۲۵	۲۷	۱۳۶۳۹	۱۳۵۹۴	۴۵	۳۹۵۱	۳۹۶۹	۱۶۶۶
لنجان.....	۹۳۹	۷۷۳	۱۶۶	۳۲۸۸	۳۱۲۱	۱۶۷	۳۵۰۲	۴۰۳۷	۱۰۰۶
مبارکه.....	۳۱۱۲	۳۱۱۲	.	۱۴۰۳۲	۱۴۰۳۲	.	۴۵۰۹	۴۵۰۹	.
نایین.....	۵۲۶	۵۲۶	.	۱۸۲۱	۱۸۲۱	.	۳۴۶۲	۳۴۶۲	.
نجف آباد.....	۲۷۵۰	۲۷۴۸	۲	۹۴۹۷	۹۴۹۳	۴	۳۴۵۳	۳۴۵۴	۲۰۰۰
نطنز.....	۱۶۴۴	۱۶۴۴	.	۶۸۳۵	۶۸۳۵	.	۴۱۵۷	۴۱۵۷	.

مأخذ- مرکز آمار ایران.

۱۲-۴- سطح کاشت، مقدار تولید و عملکرد در هکتار جو در فضای باز بر حسب شهرستان ۱۳۸۲

شهرستان	سطح کاشت (هکتار)			مقدار تولید (تن)			عملکرد در هکتار (کیلوگرم)		
	کل	آبی	دیم	کل	آبی	دیم	کل	آبی	دیم
کل استان .	۴۵۱۰۰	۳۹۳۷۵	۵۷۲۴	۱۵۲۳۲۳	۱۴۸۴۳۱	۳۸۹۲	۳۳۷۷/۸۱	۳۷۶۹/۸۹	۶۷۹/۴۳
آران و بییدگل ..	۴۲۰۶	۴۲۰۶	.	۱۳۵۸۵	۱۳۵۸۵	.	۳۲۲۹/۹۱	۳۲۲۹/۹۱	.
اردستان	۲۲۰۲	۲۱۹۸	.	۷۸۸۷	۷۸۸۲	.	۳۵۸۹/۷۱	۳۵۸۹/۷۱	.
اصفهان	۷۴۱۳	۷۴۱۳	.	۳۳۸۸۲	۳۳۸۸۲	.	۴۵۷۰/۶۲	۴۵۷۰/۶۲	.
برخوارو میمه	۱۹۳۰	۱۹۳۰	⊖	۸۰۴۳	۸۰۴۳	⊖	۴۱۶۷/۳۶	۴۱۶۷/۳۶	⊖
تیران و کرون ..	۱۲۳۷	۹۹۵	۲۴۵	۳۲۱۹	۳۱۳۷	۸۷	۲۶۰۲/۲۶	۳۱۵۲/۷۶	۳۳۸/۸۴
چادگان	۴۱۳۰	۵۲۸	۳۶۰۲	۳۵۴۱	۱۶۹۰	۱۸۵۱	۸۵۷/۳۸	۳۲۰۰/۷۶	۵۱۳/۸۸
خمینی شهر	۱۴۵	۱۴۵	.	۵۶۱	۵۶۱	.	۳۸۶۸/۹۷	۳۸۶۸/۹۷	.
خوانسار	۵۶۱	۵۵۵	۶	۱۸۲۰	۱۸۱۵	۵	۳۲۴۴/۲۱	۳۲۷۰/۲۷	۸۳۳/۳۳
سمیرم	۱۹۷۳	۱۰۴۴	۹۲۹	۳۵۱۱	۲۳۸۷	۱۱۲۴	۱۷۷۹/۵۲	۲۲۸۶/۴۰	۱۲۰۹/۹۰
شهرضا	۴۳۸۱	۴۳۸۱	.	۱۵۹۴۶	۱۵۹۴۶	.	۳۶۳۹/۸۱	۳۶۳۹/۸۱	.
فریدن	۲۱۱۲	۱۵۳۸	۵۷۴	۵۶۵۲	۵۳۲۰	۳۳۲	۲۶۷۶/۱۴	۳۴۵۹/۰۴	۵۷۸/۴۰
فریدونشهر ..	۱۰۵۴	۷۲۸	۳۲۶	۳۳۳۱	۲۸۸۸	۴۴۳	۳۱۶۰/۳۴	۲۹۶۷/۰۳	۱۳۵۸/۹۰
فلاورجان	۹۱۹	۹۱۹	.	۴۲۹۱	۴۲۹۱	.	۴۶۶۹/۲۱	۴۶۶۹/۲۱	.
کاشان	۲۶۶۵	۲۶۶۵	⊖	۷۷۵۰	۷۷۵۰	⊖	۲۹۰۸/۰۷	۲۹۰۸/۰۷	⊖
گلبایگان	۲۶۹۹	۲۶۹۹	⊖	۹۷۶۱	۹۷۶۱	⊖	۳۶۱۶/۵۲	۳۶۱۶/۵۲	⊖
لنجان	۴۴۴	۴۰۲	۴۲	۱۶۷۵	۱۶۲۵	۵۰	۳۷۷۲/۵۲	۴۰۴۲/۲۹	۱۱۹۰/۴۸
مبارکه	۳۴۷۱	۳۴۷۱	.	۱۴۴۵۴	۱۴۴۵۴	.	۴۱۴۴/۲۲	۴۱۴۴/۲۲	.
نایین	۶۱۷	۶۱۷	.	۲۱۲۵	۲۱۲۵	.	۳۴۴۴/۰۸	۳۴۴۴/۰۸	.
نجف آباد	۸۰۹	۸۰۹	.	۳۰۲۷	۳۰۲۷	.	۳۷۴۱/۶۶	۳۷۴۱/۶۶	.
نطنز	۲۱۳۲	۲۱۳۲	.	۸۲۶۲	۸۲۶۲	.	۳۸۷۵/۲۳	۳۸۷۵/۲۳	.

مأخذ- مرکز آمار ایران.

۱۳-۴- سطح کاشت، مقدار تولید و عملکرد در هکتار برنج (شلتوک) در فضای باز برحسب

شهرستان ۱۳۸۲

شهرستان	سطح کاشت (هکتار)			مقدار تولید (تن)			عملکرد در هکتار (کیلوگرم)		
	کل	آبی	دیم	کل	آبی	دیم	کل	آبی	دیم
کل استان	۱۳۸۵۰	۱۳۸۵۰	۰	۷۴۲۵۸	۷۴۲۵۸	۰	۵۳۶۲	۵۳۶۲	۰
آران و بییدگل	۰	۰	۰	۰	۰	۰	۰	۰	۰
اردستان	۰	۰	۰	۰	۰	۰	۰	۰	۰
اصفهان	۱۴۸۰	۱۴۸۰	۰	۸۰۹۶	۸۰۹۶	۰	۵۴۷۲/۱۵	۵۴۷۲/۱۵	۰
برخوار و میمه	۰	۰	۰	۰	۰	۰	۰	۰	۰
تیران و کرون	۳۹	۳۹	۰	۱۵۸	۱۵۸	۰	۴۰۵۱/۲۸	۴۰۵۱/۲۸	۰
چادگان	۰	۰	۰	۰	۰	۰	۰	۰	۰
خمینی شهر	۵۰۶	۵۰۶	۰	۲۷۶۰	۲۷۶۰	۰	۵۴۵۴/۵۵	۵۴۵۴/۵۵	۰
خوانسار	۰	۰	۰	۰	۰	۰	۰	۰	۰
سمیرم	۳۷	۳۷	۰	۱۳۸	۱۳۸	۰	۳۷۲۹/۷۳	۳۷۲۹/۷۳	۰
شهرضا	۱۰	۱۰	۰	۳۲	۳۲	۰	۳۲۰۰/۰۰	۳۲۰۰/۰۰	۰
فریدن	۰	۰	۰	۰	۰	۰	۰	۰	۰
فریدونشهر	۰	۰	۰	۰	۰	۰	۰	۰	۰
فلاورجان	۵۴۵۵	۵۴۵۵	۰	۲۹۷۷۲	۲۹۷۷۲	۰	۵۴۵۷/۷۵	۵۴۵۷/۷۵	۰
کاشان	⊗	⊗	۰	⊗	⊗	۰	۰	۰	۰
گلپایگان	⊗	⊗	۰	⊗	⊗	۰	۰	۰	۰
لنجان	۱۴۰۶	۱۴۰۶	۰	۷۳۰۳	۷۳۰۳	۰	۵۱۹۴/۱۷	۵۱۹۴/۱۷	۰
مبارکه	۳۴۷۷	۳۴۷۷	۰	۱۸۳۰۹	۱۸۳۰۹	۰	۵۲۶۵/۷۵	۵۲۶۵/۷۵	۰
نایین	۰	۰	۰	۰	۰	۰	۰	۰	۰
نجف آباد	۱۳۹۴	۱۳۹۴	۰	۷۴۸۵	۷۴۸۵	۰	۵۳۶۹/۴۴	۵۳۶۹/۴۴	۰
نطنز	۴۶	۴۶	۰	۲۰۵	۲۰۵	۰	۴۴۵۶/۵۲	۴۴۵۶/۵۲	۰

مأخذ- مرکز آمار ایران.

۱۴-۴- تعداد بهره‌برداری، سطح کاشت ساده، تعداد درخت و مقدار تولید محصولات دائمی در فضای
 باز برحسب نام محصول ۱۳۸۲ (هکتار - هزار اصله - تن)

کاشت مجتمع ساده (تک محصولی)				کل		نام محصول	
مقدار تولید	تعداد درخت		سطح کاشت	تعداد بهره‌برداری	مقدار تولید		تعداد بهره‌برداری
	نهال	بارور					
xx	۹۰۷۳	۱۷۹۶۶	۳۴۰۴۰	xx	xx	xx	
۱۲۶۹۴۴	۱۷۲۸	۲۹۵۳	۱۱۸۳۷	۹۷۶۱	۱۳۱۶۶۹	۲۸۶۴۸	
۳۰۴۷	۷	۱۳۱	۲۸۰	۵۷۱	۶۱۳۰	۸۱۲۶	
۲۸۴۹	۶۶	۱۸۸	۴۱۱	۵۴۳	۵۶۷۲	۸۸۷۶	
۲۷۵۰	۹۸	۳۳۸	۴۳۴	۱۹۷۶	۶۶۹۱	۱۲۶۲۰	
۲۲۳۱	۵۹	۱۵۰	۳۴۲	۱۴۰۵	۷۷۱۱	۲۳۵۲۰	
۱۲۰۳	۷۸	۷۰	۱۴۵	۴۰۶	۳۱۷۰	۶۱۳۴	
۲۲۸۱	۱۹	۲۰۶	۳۲۴	۱۷۵۵	۶۲۳۴	۱۷۰۴۳	
۹۷	۱	۹	۱۶	۱۲۷	۱۷۴۳	۱۷۰۸۲	
.	۱	۱۲	
//	//	//	//	۱	۱	۹۲	
.	//	۲۰	
.	//	۱۳	
.	//	۵	
.	
.	۳	۱۴۶	
.	
.	
۳۱	۱۸۰	۱۵	۲۵۸	۶۲	۳۸	۲۴۷	
۳۵۶۷۹	۳۲۲	۲۴۴۸	۳۳۲۶	۱۱۹۸۵	۴۰۹۶۸	۲۹۳۰۹	
۶۳۷	۹	۴۰	۱۲۴	۴۹۹	۹۸۰	۱۸۳۲	
۳۲۴۰	۷۴۶	۱۳۵۳	۳۱۹۴	۷۷۴۵	۵۵۶۴	۲۸۴۶۵	
۲۶	۳۸۵	۳۸	۴۵۸	۲۲۸	۳۵	۲۹۱	
۱۵۷۶	۳۰۶	۱۶۲	۱۴۶۸	۴۲۶۸	۵۹۵۱	۳۹۲۰۴	
//	۳	//	۵	۲۹	۷	۶۳۸	
۱۱۸۷	۲۴۷۴	۷۹۹	۲۹۷۵	۱۴۹۲	۱۲۰۲	۲۱۲۴	
۳۳۳۰۳	۳۲۲	۶۱۳۷	۵۰۱۱	۲۷۳۸۰	۳۷۵۲۲	۵۱۷۱۹	
۱	//	۱	۱	۸	۵	۲۶	
//	-	-	//	۵	۳۱	۲۰۴	



۱۴-۴- تعداد بهره‌برداری، سطح کاشت ساده، تعداد درخت و مقدار تولید محصولات دائمی در

فضای باز برحسب نام محصول ۱۳۸۲ (هکتار - هزار اصله - تن) (دنباله)

کاشت پراکنده			کاشت مجتمع مخلوط (چند محصولی)					نام محصول
مقدار تولید	تعداد درخت		تعداد بهره برداری	مقدار تولید	تعداد درخت		تعداد بهره برداری	
	نهال	بارور			نهال	بارور		
۷۲۷	۱۵	۵۱	۹۸۵۲	۳۹۹۷	۱۳۱	۲۲۹	۹۴۶۷	سیب
۱۳۸	۲	۹	۲۷۷۰	۲۹۴۵	۳۲	۱۳۲	۴۸۰۶	گلابی
۲۲۸	۸	۱۷	۳۹۹۰	۲۵۹۵	۵۲	۱۷۴	۴۳۸۹	به
۲۹۳	۱۰	۲۷	۳۹۱۴	۳۶۴۷	۱۲۷	۳۴۳	۶۸۳۶	گیلاس و آلبالو
۸۴۴	۲۰	۶۰	۱۰۱۷۴	۴۶۳۵	۱۶۲	۳۲۴	۱۲۰۶۳	زرد آلو و قیسی
۲۲۳	۱۳	۱۵	۲۵۹۳	۱۷۴۴	۱۶۱	۱۶۸	۳۱۹۸	هلو، شلیل و شفتالو
۴۸۷	۷	۳۸	۵۹۹۶	۳۴۶۶	۱۱۲	۳۰۷	۹۳۵۷	انواع آلو و گوجه
۱۰۶۶	۶	۷۲	۱۲۲۹۸	۵۸۰	۱۱	۴۶	۴۶۹۴	انجیر آبی
//	۰	//	۷	۱	//	//	۵	انجیر دیم
//	//	//	۷۲	//	//	//	۱۹	پرتقال
//	//	//	۱۶	//	//	//	۴	نارنگی
//	//	//	۸	//	//	//	۵	لیموشیرین
//	//	//	۴	۰	//	۰	۱	لیموترش (شامل لیمو عمانی)...
۰	۰	۰	۰	۰	۰	۰	۰	گریپ فروت
۱	//	//	۱۲۳	۲	//	//	۲۳	سایر مرکبات ^(۱)
۰	۰	۰	۰	۰	۰	۰	۰	موز
۰	۰	۰	۰	۰	۰	۰	۰	کیوی
//	۱	//	۱۳۳	۷	۵	۲۰	۵۴	زیتون
۱۲۱۴	۱۱	۱۰۸	۱۰۵۵۲	۴۰۷۵	۵۶	۳۱۱	۷۲۰۱	انار
۲۷۸	۴	۱۷	۱۱۹۲	۶۵	۱	۴	۳۰۱	خرما
۹۷۱	۷۶	۱۸۶	۱۰۷۸۰	۱۳۵۲	۱۹۲	۳۷۸	۱۰۴۴۸	بادام آبی
۳	۳	۱	۴۷	۶	۱	۱	۱۸	بادام دیم
۱۵۳۵	۸۵	۱۱۳	۲۲۲۱۰	۲۸۳۹	۲۱۶	۲۵۲	۱۳۴۶۹	گردو
۲	//	۱	۲۴۵	۴	۲	۲	۳۶۴	فندق
۴	۲	۱	۴۶۱	۱۰	۱۰	۴	۱۸۱	پسته
۹۹۹	۱۲	۷۴	۱۵۱۱۰	۳۲۲۰	۴۳	۴۰۸	۱۰۰۸۲	انگور آبی
۱	//	//	۸	۳	//	//	۱۰	انگور دیم
۱	-	-	۶۳	۳۰	-	-	۱۳۶	توت فرنگی



۱۴-۴- تعداد بهره‌برداری، سطح کاشت ساده، تعداد درخت و مقدار تولید محصولات دایمی در فضای باز برحسب نام محصول ۱۳۸۲ (هکتار - هزار اصله - تن) (دنباله)

مقدار تولید	کاشت مجتمع ساده (تک محصولی)			کل		نام محصول	
	تعداد درخت		سطح کاشت	تعداد بهره‌برداری	مقدار تولید		تعداد بهره‌برداری
	نهال	بارور					
۹۹۶	۲۱	۲۰۰	۳۱۹	۱۱۰	۲۹۲۱	۱۶۱۵۵	انواع توت و شاه‌توت.....
-	۱	۲۷	۸	۸	-	۴۳۳	توت نوغان.....
۲۹۰۹	-	-	۹۸۲	۳۸۸۰	۳۰۰۹	۶۳۹۵	گل محمدی.....
۲۷۲	۲۲۴۴	۲۶۸۶	۱۹۴۴	۳۳۹۹	۴۸۷	۱۷۵۸۲	انواع تبریزی ^(۲) ^(۳)
۴۱۹	-	-	۴۸	۱۸۴	۴۸۰	۲۰۵	خزانه درختان مثمر ^(۳)
۱۷	-	-	۵۵	۱۳۲	۱۷	۲۱۰	خزانه درختان غیرمثمر ^(۳)
-	-	-	۴۴	۷۹	-	۱۴۲۹	گیاهان دائمی زینتی.....
۴۲۶	۲	۷	۱۴	۵۴	۸۱۱	۳۷۱۵	خرمالو.....
۰	۰	۰	۰	۰	//	۸	شاه بلوط.....
۸	//	۲	۲	۲۰	۲۴۵	۲۶۷۴	سنجد.....
//	-	-	//	۵	۹	۲۸۵	سماق.....
۶۵	//	۶	۱۳	۱۰۴	۲۷۵	۱۳۴۱	زالزالک.....
//	-	-	۱	۱	//	۳۳	زرشک.....
۰	۰	۰	۰	۰	//	۱	زغال اخته.....
//	۰	//	//	۱	۲	۱۹۹	عناب.....
۰	۰	۰	۰	۰	۰	۱	کنار.....



۱۴-۴- تعداد بهره‌برداری، سطح کاشت ساده، تعداد درخت و مقدار تولید محصولات دایمی در فضای باز برحسب نام محصول ۱۳۸۲ (هکتار - هزار اصله - تن) (دنباله)

مقدار تولید	کاشت پراکنده		تعداد بهره‌برداری	کاشت مجتمع مخلوط (چندمحصولی)			تعداد بهره‌برداری	نام محصول
	تعداد درخت			مقدار تولید	تعداد درخت			
	نهال	بارور			نهال	بارور		
۱۴۶۰	۶	۹۱	۱۱۸۸۴	۴۶۴	۴	۴۱	۴۲۲۳	انواع توت و شاه توت
-	۱	۳	۲۵۴	-	۵	۳	۱۷۱	توت نوغان
۳	-	-	۹۱۶	۹۷	-	-	۱۶۰۹	گل محمدی
۱۸۸	۲۸۰	۴۲۶	۱۱۴۸۷	۲۶	۳۹۲	۹۶۰	۳۰۶۴	انواع تبریزی ^(۳)
۰	-	-	۳	۶۱	-	-	۱۹	خزانه درختان مثمر ^(۳)
//	-	-	۳۸	//	-	-	۴۰	خزانه درختان غیر مثمر ^(۳)
-	-	-	۸۸۹	-	-	-	۴۶۷	گیاهان دائمی زینتی
۷۹	۱	۴	۲۴۳۰	۳۰۵	۵	۱۱	۱۲۳۹	خرمالو
//	//	//	۶	۰	//	۰	۲	شاه بلوط
۲۰۸	۲	۳۸	۲۳۲۰	۲۸	۱	۴	۳۴۱	سنجد
//	-	-	۱	۹	-	-	۲۷۹	سماق
۸۶	//	۵	۶۴۸	۱۲۵	//	۱۱	۵۹۷	زالزالک
۰	-	-	۲	//	-	-	۲۰	زرشک
//	۰	//	۱	۰	۰	۰	۰	زغال اخته
۲	//	//	۱۸۱	//	//	//	۱۳	عنب
۰	۰	۰	۰	۰	//	۰	۱	کنار

(۱) نارنج، دارابی، بالنگ، بکرایبی و

(۲) تبریزی، سپیدار، کبوده، شالک، پده، اشن و

(۳) واحد تولید محصولات تبریزی، خزانه درختان مثمر و خزانه درختان غیرمثمر، هزار اصله می‌باشد.

مأخذ- مرکز آمار ایران.

۱۵-۴- تعداد بهره‌برداری و مقدار تولید برخی از محصولات دایمی در فضای باز برحسب
شهرستان ۱۳۸۲ (تن)

گیلاس و آلبالو		سیب		انگور آبی		شهرستان
مقدار تولید	تعداد بهره‌برداری	مقدار تولید	تعداد بهره‌برداری	مقدار تولید	تعداد بهره‌برداری	
۶۶۹۱	۱۲۶۲۰	^(۱) ۱۳۱۶۶۹	۲۸۶۴۸	^(۱) ۳۷۵۲۱	۵۱۷۱۹	کل استان
.	.	۳	۶۶	۵۷۳	۸۵۴	آران و بیدگل
۴	۱۳۸	۲۳	۳۶۶	۱۷۴	۶۹۸	اردستان
۸۲۸	۱۰۱۸	۲۳۲	۶۰۳	۱۲۱۵	۳۰۴۲	اصفهان
۵۴	۲۹۰	۲۳۴	۹۷۹	۵۰۱۲	۳۴۶۶	برخوارومیمه
۴۷	۶۱۲	۴۰۶	۱۳۰۶	۳۸۹۳	۵۸۹۴	تبریز و کرون
۳۱	۲۸۹	۱۵۳	۴۲۷	۲۰۵	۴۹۰	چادگان
۱۳۰۰	۱۹۷۴	۴۲۰	۱۰۵۶	۲۴۶	۱۱۰۷	خمینی شهر
۲۹	۲۷۲	۲۰۸	۵۱۷	۲۷۵۳	۲۱۹۹	خوانسار
۶۷	۳۷۴	۱۲۳۴۰۱	۸۴۶۹	۳۱۴	۸۵۶	سمیرم
۱۳۲	۵۵۰	۲۷۶۲	۹۲۳	۳۷۴۰	۳۶۸۷	شهرضا
۱۰	۵۴۴	۹۸	۱۷۰۳	۹۸۸	۱۹۶۰	فریدن
۱۵	۲۸۱	۶۴	۷۲۴	۷۹۵	۱۰۰۶	فریدونشهر
۱۱۳۷	۹۰۶	۷۴۰	۴۷۲	۲۱۸	۲۶۲۲	فلاورجان
۲۰۳	۹۷۸	۴۲۶	۲۷۲۲	۳۰۲۳	۵۸۸۴	کاشان
۵۵	۶۲۲	۳۷۰	۲۴۴۱	۴۷۱۴	۴۸۴۴	گلبایگان
۸۷	۵۳۶	۲۸۹	۶۶۴	۲۳۲۹	۱۷۹۵	لنجان
۸۷	۱۵۷	۲۰۰	۱۱۹	۲۴۸۰	۱۱۸۲	مبارکه
۲	۱۱۹	۱۹	۵۳۳	۷۲	۱۲۵۰	نایین
۲۴۹۴	۲۲۲۸	۲۹۴	۱۵۵۹	۲۹۵۰	۵۴۵۵	نجف‌آباد
۱۰۹	۷۳۲	۱۳۲۸	۲۹۹۹	۱۸۲۷	۳۴۲۸	نطنز



۱۵-۴- تعداد بهره‌برداری و مقدار تولید برخی از محصولات دائمی در فضای باز برحسب شهرستان ۱۳۸۲ (تن)

(دنباله)

هلوه، شلیل و شفتالو		زردآلو و قیسی		گلابی		شهرستان
مقدار تولید	تعداد بهره‌برداری	مقدار تولید	تعداد بهره‌برداری	مقدار تولید	تعداد بهره‌برداری	
۳۱۷۰	۶۱۳۴	^(۱) ۷۷۱۱	۲۳۵۲۰	^(۱) ۶۱۳۰	۸۱۲۶	کل استان
۱	۸	۱۲۵	۳۲۱	//	۱۴	آران و بیدگل
۶	۵۴	۵۵	۷۸۸	۴	۸۵	اردستان
۵۶	۱۸۵	۵۶۳	۹۲۵	۲۳۷	۳۱۳	اصفهان
۲۰	۱۴۲	۵۳	۵۳۳	۶	۱۳۸	برخوارومیمه
۱۴	۱۵۸	۴۰	۶۱۱	۵	۱۷۳	تبران و کرون
۱۱۶	۲۱۱	۱۱۸	۶۰۰	۶	۸۷	چادگان
۶۳	۱۷۵	۴۵۷	۱۲۲۴	۳۴۹۶	۱۴۲۳	خمینی شهر
۸	۱۱۵	۱۷۵	۶۹۶	۱۵	۱۹۹	خوانسار
۲۱۵	۷۴۰	۱۲۹	۹۱۰	۲۳	۲۶۵	سمیرم
۵۱	۲۷۴	۵۱	۶۹۵	۹	۱۹۳	شهرضا
۵	۱۸۶	۶۳	۱۴۷۷	۴	۲۰۹	فریدن
۸	۱۸۴	۱۰۰	۱۱۴۰	۵	۱۰۴	فریدونشهر
۱۵۱۳	۵۶۰	۱۱۱۸	۶۴۴	۷۲۰	۲۵۰	فلاورجان
۲۲	۲۶۴	۲۲۲۷	۴۶۵۹	۹۵	۹۵۹	کاشان
۷۸	۶۹۵	۲۲۶	۱۸۹۸	۴۳	۷۴۰	گلبایگان
۷۸	۱۵۱	۲۶۰	۶۹۱	۴۹	۲۶۳	لنجان
۳۵۰	۲۰۴	۹۵	۱۴۰	۱۳۳	۴۳	مبارکه
۳	۱۱۲	۳۸	۷۲۴	۵	۲۴۷	نایین
۱۷۷	۵۶۸	۱۰۸۲	۱۹۶۱	۸۲۳	۸۴۱	نجف‌آباد
۲۸۶	۱۱۴۸	۷۳۵	۲۸۸۳	۴۵۱	۱۵۸۰	نطنز



۱۵-۴- تعداد بهره‌برداری و مقدار تولید برخی از محصولات دائمی در فضای باز برحسب شهرستان ۱۳۸۲ (تن) (دنباله)

انار		انجیر آبی		انواع آلو و گوجه		شهرستان
مقدار تولید	تعداد بهره‌برداری	مقدار تولید	تعداد بهره‌برداری	مقدار تولید	تعداد بهره‌برداری	
۴۰۹۶۸	۲۹۳۰۹	۱۷۴۳	۱۷۰۸۲	۶۳۳۴ ^(۱)	۱۷۰۴۳	کل استان
۱۰۶۲	۱۲۶۹	۴۵	۵۵۸	۲۷	۱۳۵	آران و بیدگل
۸۸۲۹	۲۵۹۹	۳۴۳	۱۲۸۳	۴۳	۴۱۹	اردستان
۲۱۲۹	۴۸۸۰	۴۶۳	۲۹۴۶	۲۳۶	۵۱۶	اصفهان
۵۶۶	۶۳۰	۵	۱۴۲	۱۱۵	۴۱۸	برخوار و میمه
۶۹	۴۱۲	۲	۱۴۷	۹۹	۱۱۸۴	تبریز و کرون
//	۵	۱	۱۰	۴۷	۳۰۹	چادگان
۱۰۵	۴۵۷	۲۴	۶۰۷	۵۲۳	۱۳۱۲	خمینی شهر
//	۹	//	۹	۴۲۳	۵۹۶	خوانسار
۴	۳۳	//	۶۷	۴۴	۴۴۳	سمیرم
۵۹۴۵	۲۲۵۷	۱۸	۴۳۳	۱۳	۲۱۱	شهرضا
//	۶	//	۲۶	۱۳	۵۱۲	فریدن
//	۱۳	//	۱۳	۲۵	۳۶۱	فریدونشهر
۸۲	۱۳۳۰	۵۰	۲۰۱۵	۳۰۷	۲۹۴	فلاورجان
۷۶۸۴	۴۶۵۸	۴۳۸	۳۰۱۷	۲۸۵۵	۴۸۲۸	کاشان
۱	۸۸	۳	۱۴۵	۴۶	۵۰۶	گلبایگان
۳۶۲	۸۹۷	۳۱	۴۰۷	۱۴۴	۵۰۹	لنجان
۳۵۲	۶۴۰	۲۶	۶۰۸	۷	۵۷	مبارکه
۶۴۴	۲۴۶۰	۳۲	۹۷۹	۶	۲۳۴	نایین
۱۳۲۳	۳۷۱۰	۶۶	۱۶۶۳	۷۲۶	۱۷۲۲	نجف‌آباد
۱۱۸۱۱	۲۹۵۶	۱۹۶	۲۰۰۷	۵۳۶	۲۴۷۷	نطنز



۱۵-۴- تعداد بهره‌برداری و مقدار تولید برخی از محصولات دائمی در فضای باز برحسب شهرستان ۱۳۸۲ (تن)

پسته		گردو		بادام آبی		شهرستان
مقدار تولید	تعداد بهره‌برداری	مقدار تولید	تعداد بهره‌برداری	مقدار تولید	تعداد بهره‌برداری	
۱۲۰۲	۲۱۲۴	^(۱) ۵۹۵۱	۳۹۲۰۴	^(۱) ۵۵۶۴	۲۸۴۶۵	کل استان.....
۳۳۰	۲۵۶	⊖	۱	۷	۴۲	آران و بیدگل.....
۱۹۳	۱۲۲	۹۴	۹۱۵	۱۴۶	۱۴۲۷	اردستان.....
۹۳	۲۹۴	۷۹۶	۱۷۶۶	۳۴۲	۱۱۶۲	اصفهان.....
۲۵۴	۱۲۵	۷۶	۹۶۵	۱۰۶	۱۰۹۲	برخوار و میمه.....
//	۲۱	۲۴۴	۳۸۱۴	۳۸۸	۲۷۲۳	تیران و کرون.....
۰	۰	۸۱	۸۸۷	۲۵۹	۶۴۱	چادگان.....
۰	۰	۱۳۴	۱۴۱۶	//	۱۸	خمینی شهر.....
//	۴	۱۸۵	۱۱۵۹	۲۴۴	۱۱۸۵	خوانسار.....
//	۴	۳۰۲	۲۷۶۱	۱۷	۲۶۵	سمیرم.....
۲۶	۱۲۴	۲۲۲	۱۷۷۴	۸۴	۱۰۲۹	شهرضا.....
//	۳	۳۵	۲۰۴۰	۸۵	۱۳۳۴	فریدن.....
۰	۰	۲۲۴	۲۰۰۲	۸۶	۹۸۶	فریدونشهر.....
//	۱۵	۲۹۲	۲۶۰۹	۱	۴۱	فلاورجان.....
۱۲۲	۸۸	۶۱۰	۴۸۳۴	۹۴۳	۵۷۱۴	کاشان.....
۱	۱۸	۱۹۲	۱۳۰۴	۱۲۲۳	۲۵۰۳	گلبایگان.....
۱	۲۸	۱۵۷۶	۲۸۰۶	۵۵۶	۱۲۰۰	لنجان.....
۱۳	۲۰	۵۹	۹۰۵	۲۲	۵۵	مبارکه.....
۱۰۵	۸۰۷	۳۲	۹۴۰	۱۲۵	۱۵۳۳	نایین.....
۱۱	۱۰۷	۳۱۵	۳۷۰۶	۶۴۹	۳۱۱۶	نجف‌آباد.....
۵۳	۸۸	۴۸۱	۲۶۰۰	۲۷۸	۲۳۹۹	نطنز.....



۱۵-۴- تعداد بهره‌برداری و مقدار تولید برخی از محصولات دائمی در فضای باز برحسب
شهرستان ۱۳۸۲ (تن)

انواع تبریزی		انواع توت و شاه توت		شهرستان
مقدار تولید	تعداد بهره‌برداری	مقدار تولید	تعداد بهره‌برداری	
۴۸۷	۱۷۵۸۲	۲۹۲۱	۱۶۱۵۵	کل استان.....
//	۳۴	۶۱	۴۸۷	آران و بیدگل.....
//	۱۲۴	۶۱	۵۲۰	اردستان.....
۱۲	۱۰۷۳	۸۹۴	۲۳۸۲	اصفهان.....
۱	۱۵۱	۱۷	۳۱۵	برخوار و میمه.....
۱	۴۹۵	۲۱	۸۴۰	تیران و کرون.....
۱۰۵	۱۴۹۳	۵	۲۲۷	چادگان.....
۱	۳۲۱	۲۱۱	۲۸۲	خمینی شهر.....
۱۱	۲۹۳	۱	۱۷	خوانسار.....
۱۸	۵۸۸	۱	۱۲۶	سمیرم.....
۶	۲۶۴	۳۷	۵۰۰	شهرضا.....
۲۰	۲۲۰۹	۸	۶۳۵	فریدن.....
۱۳	۱۴۹۲	۲	۱۴۶	فریدونشهر.....
۲۹	۸۷۶	۲۹	۸۶۴	فلاورجان.....
۱۴	۱۱۰۲	۸۵	۱۱۹۹	کاشان.....
۸۴	۲۸۵۵	۲۴	۴۸۷	گلپایگان.....
۱۰۴	۱۳۰۳	۴۰	۷۰۲	لنجان.....
۴۴	۴۱۲	۹۵۸	۴۵۶	مبارکه.....
//	۵۸	۱۶۸	۱۵۳۵	نایین.....
۱۸	۶۵۷	۲۳۴	۳۳۴۰	نجف آباد.....
۶	۱۷۸۲	۶۴	۱۰۹۵	نطنز.....

(۱) تفاوت سرجمع با اجزاء به علت گرد کردن ارقام می باشد.
مأخذ- مرکز آمار ایران.

۱۶-۴- مساحت گلخانه در بهره‌برداری‌های کشاورزی برحسب شهرستان ۱۳۸۲ (هکتار)

شهرستان	تعداد بهره‌بردار	مساحت گلخانه
کل استان.....	۱۴۲۳	۴۴۴ ^(۱)
آران و بیدگل.....	۱۷	۲
اردستان.....	۲	⊙
اصفهان.....	۳۵۲	۶۴
برخوارومیمه.....	۲۰	۵
تیران و کرون.....	۵	۲
چادگان.....	۸	۱
خمینی شهر.....	۶۳	۱۱
خوانسار.....	۷	۱
سمیرم.....	۱	⊙
شهرضا.....	۶۶	۱۷
فریدن.....		//
فریدونشهر.....	۳	.
فلاورجان.....	۷۲۶	۲۸۳
کاشان.....	۲۵	۶
گلپایگان.....	۸	۱
لنجان.....	۱۱	۳
مبارکه.....	۴۶	۳۸
نایین.....	۲	⊙
نجف‌آباد.....	۵۹	۸
نطنز.....	۲	⊙

(۱) تفاوت سرجمع با اجزاء به علت گرد کردن ارقام می‌باشد.

مأخذ- مرکز آمار ایران.

۱۷-۴- مقدار انواع کود شیمیایی توزیع شده

(تن)

سال و شهرستان	جمع	ازته (اوره، نیترات آمونیوم، سولفات آمونیوم)	فسفاتة (فسفات آمونیوم، سوپرفسفات تریپل)	پتاسه (سولفات پتاسیم، کلرورپتاسیم)	سایر (میکرو، ماکرو) ^(۱)
..... ۱۳۸۲	۱۲۵۲۱۶	۷۹۶۳۹	۲۸۲۳۷	۴۴۳۷	۱۲۹۰۳
..... ۱۳۸۳	۱۴۹۶۷۳	۹۰۴۷۲	۳۲۳۱۵	۸۱۳۳	۱۸۷۵۳
..... ۱۳۸۴	۱۴۴۱۰۸	۸۵۱۰۶	۳۰۵۴۷	۹۰۳۴	۱۹۴۲۱
..... ۱۳۸۵	۱۷۸۸۵۸	۱۰۵۸۰۳	۴۵۴۰۲	۱۱۹۴۸	۱۵۷۰۵
..... ۱۳۸۶	۱۵۸۵۶۴	۹۵۵۶۵	۴۲۲۱۱	۱۱۳۳۰	۹۴۵۸
..... ۱۳۸۷	۱۵۲۸۶۲	۱۰۵۰۲۴	۳۵۹۷۵	۸۶۳۲	۱۵۰۲
..... ۱۳۸۸ ^(۲)	۱۳۱۲۱۲	۹۹۹۳۰	۲۲۶۴۰	۲۶۳۸	۶۰۰۴
..... ۱۳۸۹	۱۱۰۵۹۴	۸۲۴۵۷	۲۴۴۳۰	۳۲۴۷	۴۶۰
..... آران و بیدگل	۳۵۳۸	۲۷۶۳	۶۳۱	۱۴۴	۰
..... اردستان	۵۵۳۰	۴۱۶۴	۱۱۳۸	۱۵۸	۷۰
..... اصفهان	۲۸۷۶۹	۲۲۹۱۱	۵۳۶۸	۳۸۰	۱۱۰
..... بر خوار	۴۰۰۹	۲۷۱۸	۱۱۹۲	۹۹	۰
..... تیران و کرون	۲۳۷۷	۱۷۷۰	۵۳۷	۷۰	۰
..... چادگان	۳۳۳۸	۲۱۷۵	۱۰۵۸	۱۰۵	۰
..... خمینی شهر	۱۷۶۹	۱۳۱۰	۳۵۰	۱۰۹	۰
..... خوانسار	۱۳۷۳	۹۲۷	۳۹۳	۵۳	۰
..... خور و بیابانک	۵۵۰	۳۵۱	۱۵۰	۴۹	۰
..... دهاقان	۲۴۶۹	۱۸۷۱	۵۲۹	۵۹	۰
..... سمیرم	۷۰۹۰	۴۸۱۰	۱۸۶۴	۴۱۶	۰
..... شاهین شهر و میمه	۳۰۶۵	۲۲۹۰	۶۷۱	۱۰۴	۰
..... شهرضا	۵۵۹۴	۴۰۰۲	۱۴۱۳	۱۱۹	۶۰
..... فریدن	۸۴۶۹	۶۰۳۸	۲۰۸۳	۲۴۸	۱۰۰
..... فریدونشهر	۲۵۳۸	۱۸۲۰	۶۵۸	۶۰	۰
..... فلاورجان	۶۲۴۵	۵۰۷۲	۹۸۳	۱۹۰	۰
..... کاشان	۳۴۰۷	۲۵۱۰	۶۹۹	۱۲۸	۷۰
..... گلپایگان	۵۰۴۲	۳۳۸۲	۱۴۵۱	۱۵۹	۵۰
..... لنجان	۲۲۳۲	۱۷۱۳	۳۹۹	۱۲۰	۰
..... مبارکه	۴۶۷۲	۳۵۹۴	۱۰۱۳	۶۵	۰
..... نایین	۶۰۹	۳۰۰	۲۳۵	۷۴	۰
..... نجف آباد	۳۱۷۷	۲۳۶۸	۶۸۹	۱۲۰	۰
..... نطنز	۲۶۰۸	۱۹۰۵	۵۴۰	۱۶۳	۰
..... متفرقه	۲۱۲۴	۱۶۹۳	۳۷۶	۵۵	۰

(۱) کودهای ماکرو کامل عبارت است از ماکرو کامل باغبانی، ماکرو کامل زراعت، ماکرو کامل آبیاری و کودهای میکرو عبارت است از سولفات روی، سولفات منیزیم، سولفات آهن، سولفات پتاسیم، منیزیم و گوگرد.
 (۲) کودهای فسفاتة و پتاسه به دلیل وارداتی بودن و افزایش قیمت جهانی در سطح کشور کمتر وارد شده و ماکرو به دلیل افزایش تولید داخلی افزایش توزیع داشته و کود ازته در عین خودکفا بودن کمتر تامین شده است.
 مأخذ- شرکت سهامی خدمات حمایتی کشاورزی استان.

۱۸-۴- مقدار انواع سموم فروخته شده

(کیلوگرم - لیتر)

سال	جمع	حشره کش	علف کش	قارچ کش	کنه کش	موش کش	سایر (حلزون کش و قرص)
..... ۱۳۸۲	۷۴۳۱۷۷	۳۰۸۰۳۵	۲۵۰۳۸۰	۱۰۹۴۴۵	۷۴۵۲۰	۲۴۲	۵۵۵
..... ۱۳۸۳	۷۴۰۵۲۹	۲۸۷۵۲۲	۳۲۱۲۸۰	۹۳۶۹۹	۳۷۴۷۲	.	۵۵۶
..... ۱۳۸۴	۶۴۷۶۹۷	۱۸۶۷۸۴	۳۶۰۵۶۴	۸۳۰۳۳	۱۶۱۶۴	۷۱۲	۴۴۰
..... ۱۳۸۵	۷۳۸۳۱۵	۲۲۱۶۱۷	۴۰۲۰۱۱	۱۰۰۲۹۴	۱۳۱۳۶	.	۱۲۵۷
..... ۱۳۸۶	۴۲۸۳۳۴	۴۸۲۵۶	۳۰۳۶۴۳	۷۵۱۷۸	۱۲۵۷	.	.
..... ۱۳۸۷	۲۹۹۹۳۳	۳۸۷۴۵	۱۶۳۱۳۵	۹۴۱۴۸	۱۸۴۹	.	۲۰۵۶
..... ^(۱) ۱۳۸۸	۱۲۴۴۱۱	۲۱۶۶۶	۸۴۸۹۰	۱۷۱۴۴	۷۱۱	.	.
..... ^(۱) ۱۳۸۹	۹۹۶۵۰	۱۲۰۶۲	۶۹۷۳۴	۱۷۷۳۹	۱۱۵	.	.

(۱) کاهش توزیع کود در شرکت به دلیل واگذاری سهمی از توزیع به بخش خصوصی بوده است.
مأخذ- شرکت سهامی خدمات حمایتی کشاورزی استان.

۱۹-۴- تعداد بهره‌برداران استفاده کننده از هر یک از ماشین‌ها و ادوات کشاورزی ۱۳۸۲

متعلق به دیگران	متعلق به خود	کل	انواع ماشین‌ها و ادوات کشاورزی
۱۱۶۹۴۳	۱۴۲۶۴	۱۳۱۲۰۷	تراکتور.....
۴۶۶۲	۴۷۳	۵۱۳۵	تیلر.....
۳۹۸۳۵	۳۵۱	۴۰۱۸۶	کمباین.....
۴۰۷۱۷	۷۸۰۵	۴۸۵۲۲	تریلر.....
۷۹۰۷	۶۲۸	۸۵۳۵	دروگر.....
۷۶۵۳	۸۸۰	۸۵۳۳	علف چین (موور).....
۳۸۷۴	۴۶۴	۴۳۳۸	ردیف کن (ریک).....
۶۳۳۳	۳۰۱	۶۶۳۴	بسته بند (بیلر).....
۱۶۸۵	۷۷	۱۷۶۲	چاپر.....
۶۵۲۳۱	۴۴۳۱	۶۹۶۶۲	ماشین خرمنکوب گندم و جو.....
۸۵۲۳	۲۵۴	۸۷۷۷	ماشین خرمنکوب برنج.....
۱۰۴۲۴۸	۱۲۴۸۴	۱۱۶۷۳۲	گاو آهن تراکتوری.....
۳۱۵۸۱	۳۴۳۴	۳۵۰۱۵	دیسک.....
۱۸۱۹۴	۳۳۵۷	۲۱۵۵۱	فارویر.....
۲۱۰۳۷	۲۷۸۸	۲۳۸۲۵	نهر کن.....
۱۲۰۷۵	۱۲۶۵	۱۳۳۴۰	کولتیواتور.....
۵۲۸۹	۹۶۷	۶۲۵۶	کودپاش.....
۲۴۷۰۳	۲۴۵۱	۲۷۱۵۴	سمپاش تراکتوری.....
۱۴۳۲۸	۳۰۹۰	۱۷۴۱۸	سمپاش موتوری.....
۲۳۵۸۱	۲۹۴۰۳	۵۲۹۸۴	سمپاش پستی.....
۱۰۸۰۴	۱۹۱۵۷	۲۹۹۶۱	موتور پمپ آب دیزلی.....
۱۹۱۵۵	۴۵۳۰۱	۶۴۴۵۶	الکترو پمپ.....

مأخذ- مرکز آمار ایران.

۲۰-۴- تعداد بهره‌برداران استفاده کننده از هر یک از ماشین‌ها و ادوات کشاورزی برحسب وسعت اراضی

کشاورزی ۱۳۸۲

دروگر	تریلر	کمباین	تیلر	تراکتور	وسعت اراضی کشاورزی
۱۵۳۵	۴۱۵۳۳	۴۰۱۸۶	۵۱۳۵	۱۳۱۲۰۷	جمع کل
.	۳۰۸	.	۱۲۶	۴۸۰	بدون زمین
۳۰۵۰	۱۷۱۸۴	۱۵۲۱۷	۳۵۰۱	۶۳۹۵۶	جمع کمتر از ۱ هکتار
۶۵	۹۹۴	۸۹۸	۴۰۲	۴۶۶۴	کمتر از ۰/۱ هکتار
۲۶۰	۲۳۰۲	۲۵۱۴	۶۹۱	۱۰۴۳۹	۰/۱ تا کمتر از ۰/۲ هکتار
۱۳۰۴	۶۷۰۶	۶۴۰۵	۱۵۳۳	۲۶۳۹۱	۰/۲ تا کمتر از ۰/۵ هکتار
۱۴۲۰	۷۱۸۲	۵۴۰۰	۸۷۵	۲۲۴۶۱	۰/۵ تا کمتر از ۱ هکتار
۴۱۶۷	۲۱۲۳۴	۱۶۱۵۵	۱۱۱۹	۴۸۴۲۸	جمع ۱ تا کمتر از ۵ هکتار
۱۹۹۷	۹۲۶۳	۶۵۸۳	۶۱۸	۲۳۰۸۵	۱ تا کمتر از ۲ هکتار
۱۱۱۹	۵۵۶۶	۴۳۱۶	۲۷۸	۱۲۲۲۴	۲ تا کمتر از ۳ هکتار
۶۴۹	۳۸۷۶	۳۱۴۴	۱۳۳	۸۰۴۷	۳ تا کمتر از ۴ هکتار
۴۰۱	۲۵۲۹	۲۱۱۳	۹۰	۵۰۷۲	۴ تا کمتر از ۵ هکتار
۱۰۷۴	۸۰۹۶	۷۰۱۹	۲۷۳	۱۵۳۴۷	جمع ۵ تا کمتر از ۲۰ هکتار
۵۸۱	۴۰۰۰	۳۶۱۴	۱۱۵	۸۰۲۴	۵ تا کمتر از ۷/۵ هکتار
۱۷۷	۱۴۴۴	۱۰۸۵	۳۹	۲۵۲۷	۷/۵ تا کمتر از ۱۰ هکتار
۲۳۱	۱۸۶۷	۱۶۵۱	۷۶	۳۴۴۲	۱۰ تا کمتر از ۱۵ هکتار
۸۵	۷۸۵	۶۷۰	۴۲	۱۳۵۵	۱۵ تا کمتر از ۲۰ هکتار
۱۶۰	۱۲۶۴	۱۲۶۵	۶۴	۲۲۶۸	جمع ۲۰ تا کمتر از ۵۰ هکتار
۵۹	۵۴۱	۵۴۳	۲۷	۹۹۷	۲۰ تا کمتر از ۲۵ هکتار
۵۴	۴۶۳	۴۵۶	۲۳	۸۰۹	۲۵ تا کمتر از ۳۵ هکتار
۴۸	۲۶۰	۲۶۶	۱۴	۴۶۲	۳۵ تا کمتر از ۵۰ هکتار
۸۵	۴۳۶	۵۳۰	۵۴	۷۳۰	جمع ۵۰ هکتار و بیشتر
۴۹	۳۰۴	۳۶۴	۲۸	۵۱۶	۵۰ تا کمتر از ۱۰۰ هکتار
۱۹	۹۱	۱۱۴	۱۰	۱۵۵	۱۰۰ تا کمتر از ۲۰۰ هکتار
۱۴	۲۹	۴۰	۱۳	۴۴	۲۰۰ تا کمتر از ۵۰۰ هکتار
.	۵	۷	۲	۹	۵۰۰ تا کمتر از ۱۰۰۰ هکتار
۲	۵	۴	۱	۵	۱۰۰۰ تا کمتر از ۲۰۰۰ هکتار
۱	۱	۱	.	۱	۲۰۰۰ هکتار و بیشتر



۲۰-۴- تعداد بهره‌برداران استفاده کننده از هر یک از ماشین‌ها و ادوات کشاورزی برحسب وسعت اراضی

(دنباله)

کشاورزی ۱۳۸۲

ماشین خرمنکوب گندم و جو	چاپر	بسته بند (بیلر)	ردیف کن (ریک)	علف چین (موور)	وسعت اراضی کشاورزی
۶۹۶۶۲	۱۷۶۲	۶۶۳۴	۴۳۳۸	۱۵۳۳	جمع کل
.	بدون زمین
۲۹۰۹۹	۱۹۵	۱۲۸۸	۶۳۲	۱۹۳۷	جمع کمتر از ۱ هکتار
۱۳۵۴	۱	۶	۴	۲۶	کمتر از ۰/۱ هکتار
۳۵۳۴	۵	۶۳	۳۷	۱۱۹	۰/۱ تا کمتر از ۰/۲ هکتار
۱۱۵۲۹	۷۱	۳۸۶	۱۸۸	۶۳۳	۰/۲ تا کمتر از ۰/۵ هکتار
۱۲۶۸۲	۱۱۸	۸۳۳	۴۰۴	۱۱۵۹	۰/۵ تا کمتر از ۱ هکتار
۲۹۸۴۹	۹۸۸	۳۵۲۶	۲۱۳۷	۴۴۴۰	جمع ۱ تا کمتر از ۵ هکتار
۱۴۱۰۸	۳۲۲	۱۳۷۵	۷۲۵	۱۸۲۰	۱ تا کمتر از ۲ هکتار
۷۴۷۶	۳۱۸	۹۸۵	۵۹۶	۱۲۲۹	۲ تا کمتر از ۳ هکتار
۵۰۵۵	۲۳۹	۷۱۰	۴۹۷	۸۴۵	۳ تا کمتر از ۴ هکتار
۳۲۰۹	۱۰۹	۴۵۶	۳۱۹	۵۴۵	۴ تا کمتر از ۵ هکتار
۹۲۶۹	۳۸۵	۱۳۸۷	۱۲۰۱	۱۷۰۰	جمع ۵ تا کمتر از ۲۰ هکتار
۴۷۹۴	۱۹۹	۷۸۰	۶۳۰	۸۹۵	۵ تا کمتر از ۷/۵ هکتار
۱۶۴۷	۶۰	۱۹۱	۱۹۲	۲۸۲	۷/۵ تا کمتر از ۱۰ هکتار
۲۰۴۲	۸۶	۲۸۰	۲۵۸	۳۶۷	۱۰ تا کمتر از ۱۵ هکتار
۷۸۷	۴۰	۱۳۵	۱۲۱	۱۵۶	۱۵ تا کمتر از ۲۰ هکتار
۱۱۷۸	۹۰	۲۷۳	۲۳۱	۳۰۳	جمع ۲۰ تا کمتر از ۵۰ هکتار
۵۳۴	۳۷	۱۰۹	۱۰۳	۱۲۵	۲۰ تا کمتر از ۲۵ هکتار
۴۱۸	۳۱	۱۱۱	۸۵	۱۱۵	۲۵ تا کمتر از ۳۵ هکتار
۲۲۷	۲۲	۵۳	۴۳	۶۳	۳۵ تا کمتر از ۵۰ هکتار
۲۶۷	۱۰۴	۱۶۰	۱۳۵	۱۵۲	جمع ۵۰ هکتار و بیشتر
۱۹۹	۴۹	۹۷	۸۲	۸۹	۵۰ تا کمتر از ۱۰۰ هکتار
۵۲	۳۵	۳۷	۳۲	۳۸	۱۰۰ تا کمتر از ۲۰۰ هکتار
۱۳	۱۶	۲۱	۱۸	۲۱	۲۰۰ تا کمتر از ۵۰۰ هکتار
۲	۲	۲	۱	۳	۵۰۰ تا کمتر از ۱۰۰۰ هکتار
۱	۱	۲	۱	۰	۱۰۰۰ تا کمتر از ۲۰۰۰ هکتار
۰	۱	۱	۱	۱	۲۰۰۰ هکتار و بیشتر



۲۰-۴- تعداد بهره‌برداران استفاده کننده از هر یک از ماشین‌ها و ادوات کشاورزی برحسب وسعت اراضی

(دنباله)

کشاورزی ۱۳۸۲

وسعت اراضی کشاورزی	ماشین خرمنکوب برنج	گاو آهن تراکتوری	دیسک	فارویر
جمع کل	۸۷۷۷	۱۱۶۷۳۲	۳۵۰۱۵	۲۱۵۵۱
بدون زمین	۰	۰	۰	۰
جمع کمتر از ۱ هکتار	۶۸۲۵	۵۵۳۰۳	۱۱۰۲۰	۵۰۴۶
کمتر از ۰/۱ هکتار	۵۵۱	۳۹۸۸	۴۵۱	۱۰۸
۰/۱ تا کمتر از ۰/۲ هکتار	۱۳۸۴	۸۹۰۹	۱۲۵۸	۳۹۵
۰/۲ تا کمتر از ۰/۵ هکتار	۳۰۲۵	۲۲۷۰۰	۴۲۴۲	۱۹۱۶
۰/۵ تا کمتر از ۱ هکتار	۱۸۶۵	۱۹۷۰۷	۵۰۷۰	۲۶۲۷
جمع ۱ تا کمتر از ۵ هکتار	۱۸۰۸	۴۴۱۶۲	۱۵۴۸۱	۱۰۵۸۶
۱ تا کمتر از ۲ هکتار	۱۲۲۸	۲۰۶۹۰	۶۵۷۱	۴۱۳۵
۲ تا کمتر از ۳ هکتار	۳۸۲	۱۱۱۸۲	۴۱۴۰	۲۷۹۶
۳ تا کمتر از ۴ هکتار	۱۳۸	۷۵۴۵	۲۹۲۷	۲۱۹۹
۴ تا کمتر از ۵ هکتار	۶۰	۴۷۴۴	۱۸۴۳	۱۴۵۶
جمع ۵ تا کمتر از ۲۰ هکتار	۱۱۹	۱۴۴۳۸	۶۷۰۵	۴۷۴۳
۵ تا کمتر از ۷/۵ هکتار	۶۹	۷۵۶۰	۳۳۶۳	۲۳۱۸
۷/۵ تا کمتر از ۱۰ هکتار	۲۰	۲۳۸۲	۱۰۴۴	۸۵۲
۱۰ تا کمتر از ۱۵ هکتار	۱۸	۳۲۱۶	۱۶۴۵	۱۰۷۶
۱۵ تا کمتر از ۲۰ هکتار	۱۲	۱۲۸۰	۶۵۴	۴۹۷
جمع ۲۰ تا کمتر از ۵۰ هکتار	۱۵	۲۱۴۴	۱۲۸۰	۸۵۱
۲۰ تا کمتر از ۲۵ هکتار	۶	۹۳۲	۵۳۴	۳۵۵
۲۵ تا کمتر از ۳۵ هکتار	۵	۷۷۰	۴۶۹	۳۰۲
۳۵ تا کمتر از ۵۰ هکتار	۴	۴۴۲	۲۷۷	۱۹۴
جمع ۵۰ هکتار و بیشتر	۸	۶۸۷	۵۲۸	۳۲۴
۵۰ تا کمتر از ۱۰۰ هکتار	۴	۴۷۹	۳۴۷	۲۱۷
۱۰۰ تا کمتر از ۲۰۰ هکتار	۳	۱۵۱	۱۳۰	۷۴
۲۰۰ تا کمتر از ۵۰۰ هکتار	۱	۴۳	۳۷	۲۶
۵۰۰ تا کمتر از ۱۰۰۰ هکتار	۰	۸	۸	۴
۱۰۰۰ تا کمتر از ۲۰۰۰ هکتار	۰	۵	۴	۲
۲۰۰۰ هکتار و بیشتر	۰	۱	۱	۱



۲۰-۴- تعداد بهره‌برداران استفاده کننده از هر یک از ماشین‌ها و ادوات کشاورزی بر حسب وسعت اراضی

(دنباله)

کشاورزی ۱۳۸۲

سمپاش تراکتوری	کودپاش	کولتیواتور	نهرکن	وسعت اراضی کشاورزی
۲۷۱۵۴	۶۲۵۶	۱۳۳۴۰	۲۳۸۲۵	جمع کل
۴۳	.	.	.	بدون زمین
۶۷۸۲	۸۲۳	۷۰۶۹	۵۸۷۸	جمع کمتر از ۱ هکتار
۱۵۸	۱۴	۵۹۵	۱۲۰	کمتر از ۰/۱ هکتار
۶۵۴	۶۶	۱۳۶۹	۴۴۵	۰/۱ تا کمتر از ۰/۲ هکتار
۲۶۳۵	۳۰۰	۲۸۶۹	۲۲۰۱	۰/۲ تا کمتر از ۰/۵ هکتار
۳۳۳۵	۴۴۴	۲۲۲۶	۳۱۱۲	۰/۵ تا کمتر از ۱ هکتار
۱۲۵۸۵	۲۵۰۶	۴۴۲۷	۱۱۲۸۷	جمع ۱ تا کمتر از ۵ هکتار
۵۰۳۲	۷۶۲	۲۱۶۴	۴۵۵۲	۱ تا کمتر از ۲ هکتار
۳۳۳۳	۷۰۷	۱۱۳۵	۲۹۶۷	۲ تا کمتر از ۳ هکتار
۲۴۱۹	۵۸۰	۶۸۱	۲۲۴۵	۳ تا کمتر از ۴ هکتار
۱۸۰۱	۴۵۶	۴۴۷	۱۵۲۳	۴ تا کمتر از ۵ هکتار
۶۱۴۹	۲۰۶۳	۱۳۶۱	۵۲۰۵	جمع ۵ تا کمتر از ۲۰ هکتار
۲۹۹۰	۹۵۸	۷۱۴	۲۶۵۰	۵ تا کمتر از ۷/۵ هکتار
۱۰۷۷	۳۴۴	۲۲۱	۸۲۸	۷/۵ تا کمتر از ۱۰ هکتار
۱۴۵۹	۵۱۵	۲۹۶	۱۲۱۹	۱۰ تا کمتر از ۱۵ هکتار
۶۲۴	۲۴۷	۱۳۱	۵۰۷	۱۵ تا کمتر از ۲۰ هکتار
۱۱۶۵	۵۲۱	۲۹۱	۹۸۳	جمع ۲۰ تا کمتر از ۵۰ هکتار
۴۶۸	۲۳۰	۱۰۴	۴۲۲	۲۰ تا کمتر از ۲۵ هکتار
۴۳۱	۱۶۵	۱۰۱	۳۲۸	۲۵ تا کمتر از ۳۵ هکتار
۲۶۶	۱۲۶	۸۶	۲۳۲	۳۵ تا کمتر از ۵۰ هکتار
۴۲۹	۳۳۹	۱۹۱	۴۶۹	جمع ۵۰ هکتار و بیشتر
۲۸۰	۲۰۸	۱۱۱	۳۰۲	۵۰ تا کمتر از ۱۰۰ هکتار
۱۰۴	۸۹	۵۲	۱۱۴	۱۰۰ تا کمتر از ۲۰۰ هکتار
۳۲	۳۱	۲۰	۴۰	۲۰۰ تا کمتر از ۵۰۰ هکتار
۷	۶	۳	۸	۵۰۰ تا کمتر از ۱۰۰۰ هکتار
۵	۴	۳	۴	۱۰۰۰ تا کمتر از ۲۰۰۰ هکتار
۱	۱	۱	۱	۲۰۰۰ هکتار و بیشتر



۲۰-۴- تعداد بهره‌برداران استفاده کننده از هر یک از ماشین‌ها و ادوات کشاورزی برحسب وسعت اراضی

کشاورزی ۱۳۸۲

(دنباله)

الکترو پمپ	موتور پمپ آب دیزلی	سمپاش پشتی	سمپاش موتوری	وسعت اراضی کشاورزی
۶۴۴۵۶	۲۹۹۶۱	۵۲۹۱۴	۱۷۴۱۸	جمع کل
۴۷۱	۱۴۰	۸۴۲	۵۴۹	بدون زمین
۳۲۱۷۷	۱۶۵۴۷	۲۷۶۲۸	۸۳۳۸	جمع کمتر از ۱ هکتار
۳۳۶۰	۱۸۴۴	۲۸۶۸	۷۴۹	کمتر از ۰/۱ هکتار
۵۵۸۹	۳۲۴۸	۵۰۰۴	۱۳۹۴	۰/۱ تا کمتر از ۰/۲ هکتار
۱۲۳۴۵	۶۸۹۷	۱۱۱۵۵	۳۴۲۱	۰/۲ تا کمتر از ۰/۵ هکتار
۱۰۸۸۳	۴۵۵۸	۸۶۰۱	۲۷۷۵	۰/۵ تا کمتر از ۱ هکتار
۲۳۱۶۵	۹۴۰۰	۱۸۲۵۰	۵۷۹۹	جمع ۱ تا کمتر از ۵ هکتار
۱۱۰۵۱	۴۳۱۴	۸۶۹۹	۲۸۰۸	۱ تا کمتر از ۲ هکتار
۵۷۲۸	۲۴۳۳	۴۶۳۳	۱۵۶۴	۲ تا کمتر از ۳ هکتار
۳۹۵۲	۱۶۴۰	۳۱۳۸	۹۱۹	۳ تا کمتر از ۴ هکتار
۲۴۳۴	۱۰۱۱	۱۷۸۰	۵۰۸	۴ تا کمتر از ۵ هکتار
۷۰۰۳	۳۳۰۹	۵۲۸۴	۲۰۷۷	جمع ۵ تا کمتر از ۲۰ هکتار
۳۷۵۳	۱۷۵۸	۲۹۴۶	۱۰۷۷	۵ تا کمتر از ۷/۵ هکتار
۱۱۰۴	۵۵۷	۷۸۹	۳۲۹	۷/۵ تا کمتر از ۱۰ هکتار
۱۵۳۶	۷۱۹	۱۱۳۹	۴۶۷	۱۰ تا کمتر از ۱۵ هکتار
۶۱۰	۲۷۴	۴۱۰	۲۰۴	۱۵ تا کمتر از ۲۰ هکتار
۱۱۴۰	۴۴۹	۶۶۹	۴۱۰	جمع ۲۰ تا کمتر از ۵۰ هکتار
۴۸۴	۲۰۳	۳۲۵	۱۷۳	۲۰ تا کمتر از ۲۵ هکتار
۳۹۴	۱۶۳	۲۱۵	۱۴۸	۲۵ تا کمتر از ۳۵ هکتار
۲۶۲	۸۳	۱۲۹	۹۰	۳۵ تا کمتر از ۵۰ هکتار
۵۰۳	۱۱۵	۳۱۰	۲۴۵	جمع ۵۰ هکتار و بیشتر
۳۳۷	۷۳	۲۰۸	۱۵۲	۵۰ تا کمتر از ۱۰۰ هکتار
۱۱۵	۲۹	۶۵	۶۳	۱۰۰ تا کمتر از ۲۰۰ هکتار
۳۸	۹	۲۶	۲۲	۲۰۰ تا کمتر از ۵۰۰ هکتار
۹	۲	۸	۵	۵۰۰ تا کمتر از ۱۰۰۰ هکتار
۳	۱	۳	۲	۱۰۰۰ تا کمتر از ۲۰۰۰ هکتار
۱	۱	۰	۱	۲۰۰۰ هکتار و بیشتر

مأخذ- مرکز آمار ایران.

۴-۲۱- تعداد بهره‌برداران استفاده کننده از هر یک از ماشین‌ها و ادوات کشاورزی برحسب شهرستان ۱۳۸۲

شهرستان	تراکتور	تیلر	کمباین	تریلر	دروگر
کل استان.....	۱۳۱۲۰۷	۵۱۳۵	۴۰۱۸۶	۴۱۵۲۲	۱۵۳۵
آران و بیدگل.....	۴۳۵۶	۸	۴۷۴	۱۵۸	۳۴۷
اردستان.....	۲۱۹۲	۶	۱۵۲۹	۲۱۴	۹۸
اصفهان.....	۲۰۴۹۵	۹۵۶	۱۳۵۲۰	۳۵۱۳	۱۱۴۴
برخوارومیمه.....	۷۲۴۳	۳۲	۱۷۰۹	۲۸۹	۹۵۲
تیران و کرون.....	۵۰۲۳	۳۲	۱۶۱	۳۴۹۷	۱۳
چادگان.....	۴۰۷۷	۲۰	۱۷۶	۳۸۵۹	۷۴
خمینی شهر.....	۴۶۹۴	۱۱۴۶	۲۱۷	۵۴۷	۱۰۸
خوانسار.....	۲۳۷۰	۱۹	۲	۱۱۶۰	۴۵
سمیرم.....	۹۹۹۴	۲۱۴	۱۷۷۹	۴۵۶۸	۱۵۷
شهرضا.....	۴۵۷۰	۸۱	۲۸۰۰	۱۴۲۳	۱۰۱
فریدن.....	۷۳۷۵	۲۲	۶۵۲	۶۳۱۱	۱۱۲
فریدونشهر.....	۴۲۵۴	۵	۳۰	۳۸۴۸	۵۳
فلاورجان.....	۱۵۱۳۹	۸۹۶	۶۱۱۳	۳۶۷۸	۲۴۲
کاشان.....	۶۶۹۱	۲۰	۱۷۳	۱۰۵۹	۲۳۹
گلپایگان.....	۶۹۱۷	۱۴۶	۳۲۵	۳۵۰۶	۴۳۱۵
لنجان.....	۵۸۷۳	۵۴۱	۲۱۹۸	۲۰۲۰	۳۰
مبارکه.....	۸۶۱۸	۲۳۲	۶۵۸۹	۶۰۴۲	۱۰۲
نابین.....	۲۵۲۳	۷۱	۶۳	۳۰۵	۳۱
نجف‌آباد.....	۶۱۳۸	۶۴۵	۷۱۱	۲۰۰۹	۳۳۲
نطنز.....	۲۶۶۵	۴۳	۹۶۵	۵۱۶	۴۰



۲۱-۴- تعداد بهره‌برداران استفاده کننده از هریک از ماشین‌ها و ادوات کشاورزی برحسب شهرستان

۱۳۸۲

(دنباله)

شهرستان	علف چین (موور)	ردیف کن (ریک)	بسته بند (بیلر)	چاپر	ماشین خرمنکوب گندم و جو
کل استان.....	۱۵۳۳	۴۳۳۸	۶۶۳۴	۱۷۶۲	۶۹۶۶۲
آران و بییدگل.....	۳۸	۱۴۲	۲	۳۶	۳۷۹۲
اردستان.....	۵۹	۶	۴۰۹	۱۶	۱۸۸۲
اصفهان.....	۲۷۱۳	۱۹۴۱	۱۹۹۳	۹۲۱	۵۵۶۴
برخوارومیمه.....	۶۵	۴۵	۵۹	۹۴	۵۳۰۴
تیران و کرون.....	۱۶	۶	۵	۱	۴۳۱۱
چادگان.....	۸۱	۱۶	۱۶	۰	۳۴۶۷
خمینی شهر.....	۱۲۴	۳۲	۵۶	۳۹	۲۱۰۷
خوانسار.....	۷۴	۹۳	۹	۰	۲۱۵۱
سمیرم.....	۵۰۴	۲۳	۲۳	۰	۳۰۹۲
شهرضا.....	۱۰۲	۵۸	۷۵	۴۰	۲۳۷۸
فریدن.....	۷۵	۱۲۴	۶۷	۰	۶۵۷۰
فریدونشهر.....	۱۴	۲۴	۰	۰	۴۰۲۲
فلاورجان.....	۴۶۴	۳۰۶	۳۴۸	۶	۳۱۱۶
کاشان.....	۱۱	۲۳	۴	۰	۵۷۹۷
گلپایگان.....	۳۵۱۲	۸۹۸	۲۹۵۰	۴۲۸	۵۶۲۶
لنجان.....	۲۰	۶	۸	۱	۱۴۳۳
مبارکه.....	۲۴۱	۲۰۳	۳۰۰	۱۸	۷۴۹
نابین.....	۱۲	۱۱۹	۳	۰	۲۶۳۹
نجف‌آباد.....	۳۸۴	۲۲۸	۲۴۱	۹۴	۳۶۳۴
نطنز.....	۲۴	۴۵	۶۶	۶۸	۲۰۲۸



۲۱-۴- تعداد بهره‌برداران استفاده کننده از هریک از ماشین‌ها و ادوات کشاورزی برحسب شهرستان

(دنباله)

۱۳۸۲

شهرستان	ماشین خرمنکوب برنج	گاو آهن تراکتوری	دیسک	فارویر
کل استان.....	۸۷۷۷	۱۱۶۷۳۲	۳۵۰۱۵	۲۱۵۵۱
آران و بییدگل.....	۰	۴۰۹۲	۲۴۶۱	۱۶
اردستان.....	۰	۱۹۴۶	۳۴۲	۱۶
اصفهان.....	۸۱۲	۱۹۲۵۲	۱۰۱۹۱	۲۵۹۴
برخوارومیمه.....	۰	۶۹۹۳	۲۴۵۵	۳۹۲
تیران و کرون.....	۱۴	۴۷۴۳	۱۱۷۰	۶
چادگان.....	۰	۳۸۵۷	۴۷۵	۲۱۲۸
خمینی شهر.....	۱۴۰۴	۴۳۶۱	۱۰۸۰	۵۷
خوانسار.....	۰	۲۲۹۲	۴۲۹	۲۲۹
سمیرم.....	۱۰۲	۵۷۲۹	۳۷۷۸	۱۸۹۰
شهرضا.....	۷	۴۱۴۲	۲۶۴۹	۲۱۷۵
فریدن.....	۰	۷۱۶۶	۱۶۹۹	۵۱۳۵
فریدونشهر.....	۰	۴۱۰۳	۵۴	۳۸۶۱
فلاورجان.....	۲۵۶۹	۱۴۱۵۶	۶۲۱	۱۵۹۵
کاشان.....	۰	۵۱۶۶	۱۲۸۰	۳۰۷
گلپایگان.....	۱	۶۴۳۷	۱۴۴۲	۴۸۴
لنجان.....	۸۱۹	۵۴۶۱	۴۳۸	۵۸
مبارکه.....	۶۰۹	۸۴۰۴	۲۲۰۶	۳۳۳
نابین.....	۰	۸۱۳	۳۶۸	۸۶
نجف‌آباد.....	۲۴۲۹	۵۱۸۲	۱۱۶۱	۹۲
نطنز.....	۱۱	۲۴۳۷	۷۱۶	۹۷



۲۱-۴- تعداد بهره‌برداران استفاده کننده از هریک از ماشین‌ها و ادوات کشاورزی برحسب شهرستان

(دنباله)

۱۳۸۲

شهرستان	نهرکن	کولتیواتور	کودپاش	سمپاش تراکتوری
کل استان.....	۲۳۸۲۵	۱۳۳۴۰	۶۲۵۶	۲۷۱۵۴
آران و بییدگل.....	۱۹۱۷	۱۳	۲۵	۶۴۵
اردستان.....	۷۱۹	۸۳۶	۹۲	۱۳۶۹
اصفهان.....	۶۲۲۸	۱۳۱۵	۳۱۹۳	۳۵۵۲
برخوارومیمه.....	۲۴۴۴	۳۰۲	۵۳۰	۱۴۸
تیران و کرون.....	۳۵۴	۲۳۴۷	۱۸	۵۷۲
چادگان.....	۷۲۳	۵۲۵	۸۱	۷۷۷
خمینی شهر.....	۴۲۳	۱۲	۳۲	۲۳۰
خوانسار.....	۲۳۱	۸	۱۰	۵۸
سمیرم.....	۱۲۵۰	۲۱۲	۲۸۲	۸۷۹۷
شهرضا.....	۱۵۲۸	۳۳۰	۶۲۵	۱۷۵۸
فریدن.....	۱۰۶۴	۱۸۲	۷۸	۱۶۳۰
فریدونشهر.....	۱۳	۱	۱۵	۱۰
فلاورجان.....	۱۲۸۲	۳۴۰۵	۱۰۶	۲۱۱۷
کاشان.....	۶۴۳	۱۱	۲۱	۲۳۰
گلپایگان.....	۱۴۱۳	۶۸۷	۱۹۸	۲۳۰۴
لنجان.....	۱۱۳	۲۶۸۱	۵۳	۳۵۱
مبارکه.....	۶۷۲	۳۶	۷۴۴	۱۳۲۵
نابین.....	۱۳۷	۱۰	۸	۴۴
نجف‌آباد.....	۷۸۶	۴۲۳	۱۳۳	۱۰۴۳
نطنز.....	۱۸۸۵	۴	۱۲	۱۹۴



۲۱-۴- تعداد بهره‌برداران استفاده کننده از هریک از ماشین‌ها و ادوات کشاورزی برحسب شهرستان ۱۳۸۲

(دنباله)

شهرستان	سمپاش موتوری	سمپاش پشتی	موتور پمپ آب دیزلی	الکترو پمپ
کل استان.....	۱۷۴۱۸	۵۲۹۸۴	۲۹۹۶۱	۶۴۴۵۶
آران و بییدگل.....	۷۰۸	۲۱۸۵	۱۳۴	۴۴۱۶
اردستان.....	۱۵۳	۲۸۵	۲۴	۱۴۷۶
اصفهان.....	۳۳۶۴	۱۶۴۵۹	۱۰۴۱۶	۱۰۰۱۷
برخوار و میمه.....	۵۹۸	۳۵۲۵	۶۳۴	۴۹۲۷
تیران و کرون.....	۲۶۳	۸۶۶	۸۶۳	۱۸۸۵
چادگان.....	۲۱۱	۵۹۳	۳۴۶	۱۵۴۰
خمینی شهر.....	۲۰۸۲	۲۳۲۰	۱۴۴۳	۲۹۲۸
خوانسار.....	۱۴۶	۷۴۲	۳۳	۳۰۶
سمیرم.....	۹۱۶	۶۷	۸۷۰	۳۶۵
شهرضا.....	۸۱۱	۲۳۳۳	۹۲	۲۴۴۲
فریدن.....	۱۷۱	۱۹۰۱	۴۶۲	۴۲۱۹
فریدونشهر.....	۵۶	۸۷	۱۸	۱
فلاورجان.....	۱۵۴۵	۴۱۲۱	۹۷۸۰	۵۴۴۶
کاشان.....	۳۰۳	۳۰۸۶	۲۹۸	۴۲۷۸
گلپایگان.....	۶۰۷	۲۲۹۹	۸۱۹	۵۲۱۶
لنجان.....	۳۷۹	۲۴۰۶	۳۶۳	۲۱۲
مبارکه.....	۵۳۴	۳۲۷۳	۲۶۵۷	۳۱۱۸
نابین.....	۱۱۶۸	۲۷۱	۳۲	۴۲۹
نجف‌آباد.....	۳۱۷۶	۴۱۴۸	۶۵۲	۸۶۹۲
نطنز.....	۲۲۷	۲۰۱۷	۲۵	۲۵۴۳

مأخذ- مرکز آمار ایران.

۲۲-۴- بهره برداری های دارای انواع دام و تعداد دام آنها در روز آمارگیری برحسب شهرستان ۱۳۸۲

بز و بزغاله		گوسفند و بره		شهرستان
تعداد دام	تعداد بهره برداری	تعداد دام	تعداد بهره برداری	
۴۹۹۹۷۹	۲۸۶۸۰	۱۰۸۴۲۴۰	۳۸۷۹۷	کل استان.....
۲۲۳۰۴	۱۴۵۲	۳۰۶۰۷	۱۵۸۹	آران و بییدگل.....
۴۰۹۸۲	۲۴۵۱	۴۰۵۱۵	۱۸۶۰	اردستان.....
۱۰۳۲۳۴	۴۶۴۷	۱۹۵۱۱۲	۵۸۳۸	اصفهان.....
۳۲۲۳۵	۱۵۶۷	۷۶۰۶۳	۲۲۱۰	برخوار و میمه.....
۱۳۵۳۳	۹۱۲	۴۴۷۷۹	۲۲۲۱	تیران و کرون.....
۱۳۱۵۰	۱۰۶۱	۶۱۱۲۰	۱۹۲۸	چادگان.....
۲۴۲۲	۱۴۸	۱۵۸۲۰	۴۲۵	خمینی شهر.....
۷۸۳۸	۵۳۸	۳۷۶۹۹	۱۱۲۴	خوانسار.....
۲۴۵۰۰	۱۳۰۵	۸۲۲۱۶	۲۱۱۶	سمیرم.....
۴۴۱۲۳	۱۴۲۱	۶۲۰۹۱	۱۴۲۶	شهرضا.....
۱۰۱۹۵	۹۰۷	۷۸۸۷۸	۲۷۷۴	فریدن.....
۱۷۵۶۶	۱۲۱۳	۴۹۰۳۹	۱۹۴۲	فریدونشهر.....
۴۴۰۶	۴۱۹	۳۹۴۷۵	۱۰۸۰	فلاورجان.....
۴۲۰۱۹	۱۹۱۸	۴۶۴۹۵	۲۶۱۱	کاشان.....
۱۱۹۲۹	۸۹۳	۶۷۸۴۲	۲۱۱۵	گلپایگان.....
۱۳۰۸۳	۶۶۴	۱۶۷۴۱	۷۰۸	لنجان.....
۱۲۰۹۹	۴۵۷	۳۳۷۲۸	۷۵۹	مبارکه.....
۴۲۷۹۲	۴۰۶۸	۲۳۴۶۷	۲۲۵۱	نابین.....
۱۴۷۴۳	۱۱۵۶	۴۹۶۱۴	۲۳۹۰	نجف آباد.....
۲۶۸۲۶	۱۴۸۳	۳۲۹۳۹	۱۴۳۰	نطنز.....



۲۲-۴- بهره‌برداری‌های دارای انواع دام و تعداد دام آنها در روز آمارگیری برحسب شهرستان ۱۳۸۲
(دنباله)

شتر و بچه شتر		گاو و گوساله		شهرستان
تعداد دام	تعداد بهره‌برداری	تعداد دام	تعداد بهره‌برداری	
۲۸۶۲	۲۳۰	۲۷۲۷۳۸	۵۴۴۸۹	کل استان.....
۴۸۹	۲۹	۱۱۹۹۱	۲۲۲۷	آران و بییدگل.....
۳۱۷	۲۰	۴۰۷۲	۱۳۲۳	اردستان.....
۶۱	۱۲	۵۷۵۲۳	۶۴۶۱	اصفهان.....
۱۵۲	۷	۱۸۰۲۳	۲۳۳۱	برخوارومیمه.....
۱	۱	۷۹۶۵	۲۲۱۶	تیران و کرون.....
۰	۰	۶۶۵۵	۲۴۰۱	چادگان.....
۰	۰	۹۱۴۷	۱۳۷۵	خمینی شهر.....
۰	۰	۵۶۹۰	۲۰۳۴	خوانسار.....
۰	۰	۷۶۵۴	۲۹۲۶	سمیرم.....
۵۰	۱	۱۶۳۸۰	۲۱۴۹	شهرضا.....
۰	۰	۱۶۱۷۳	۵۶۱۰	فریدن.....
۰	۰	۱۰۱۱۱	۳۱۳۶	فریدونشهر.....
۱	۱	۱۷۷۹۵	۳۴۵۸	فلاورجان.....
۰	۰	۱۵۰۰۶	۳۸۸۰	کاشان.....
۲	۲	۳۱۹۱۷	۵۹۰۶	گلپایگان.....
۸۴	۳	۶۸۳۸	۱۴۲۸	لنجان.....
۱	۱	۸۵۰۷	۱۵۳۲	مبارکه.....
۱۶۸۱	۱۴۶	۱۳۳۷	۳۹۴	نایین.....
۴	۳	۱۳۸۳۴	۲۰۵۳	نجف‌آباد.....
۱۹	۴	۶۱۲۰	۱۶۴۹	نطنز.....

مأخذ- مرکز آمار ایران.

۲۳-۴- بهره‌برداری‌های دارای دام شیر دوشی شده، تعداد دام و مقدار تولید شیر هر یک از انواع دام
بر حسب شهرستان ۱۳۸۲ (رأس- تن)

گوسفند			مقدار کل تولید شیر	شهرستان
مقدار تولید شیر	تعداد دام شیر دوشی شده	تعداد بهره‌برداری		
۷۱۳۰ ^(۱)	۱۶۱۹۲۵	۱۴۸۰	۳۹۳۹۸۱ ^(۱)	کل استان.....
۷۰	۹۰۵	۵۹	۱۹۰۲۵	آران و بیدگل.....
۱۰	۳۷۲	۶۴	۴۱۷۵	اردستان.....
۱۷۰۲	۳۰۲۷۱	۱۳۲۷	۷۲۰۳۷	اصفهان.....
۴۱۳	۱۴۷۳۳	۵۹۲	۳۲۰۵۰	بر خوار و میمه.....
۴۹	۲۲۰۰	۱۴۵	۱۲۹۶۹	تیران و کرون.....
۶۷۱	۷۹۹۵	۳۰۶	۱۰۱۷۹	چادگان.....
۱۴۱	۲۸۰۲	۱۱۹	۲۶۷۳۱	خمینی شهر.....
۱۵	۱۱۰۲	۳۷	۱۱۰۹۷	خوانسار.....
۱۰۶۳	۳۰۳۸۱	۱۱۰۷	۸۷۲۱	سمیرم.....
۲۲۱	۸۵۴۱	۳۴۰	۲۹۵۱۶	شهرضا.....
۶۱۲	۱۳۹۴۴	۹۳۶	۱۸۱۸۰	فریدن.....
۷۰۲	۱۳۸۰۰	۸۱۵	۹۸۷۳	فریدونشهر.....
۲۸۲	۴۹۰۹	۱۷۰	۲۰۵۵۵	فلاورجان.....
۳۷۰	۴۲۶۴	۲۲۶	۱۶۳۰۱	کاشان.....
۹۳	۲۴۹۲	۱۰۷	۴۹۷۰۰	گلپایگان.....
۴۹۳	۴۹۶۰	۲۶۷	۶۴۹۸	لنجان.....
۳۷۸	۵۰۹۴	۱۵۰	۱۰۴۵۵	مبارکه.....
۲۹۰	۶۸۶۲	۱۱۱۸	۲۵۶۹	نابین.....
۲۱۵	۵۴۳۸	۴۹۹	۲۳۵۵۰	نجف‌آباد.....
۲۹	۸۶۰	۹۶	۹۸۰۲	نطنز.....



۲۳-۴- بهره‌برداری‌های دارای دام شیر دوشی شده، تعداد دام و مقدار تولید شیر هر یک از انواع دام
بر حسب شهرستان ۱۳۸۲ (رأس- تن) (دنباله)

گاو		بز			شهرستان	
مقدار تولید شیر	تعداد دام شیر دوشی شده	تعداد بهره‌برداری	مقدار تولید شیر	تعداد دام شیر دوشی شده		تعداد بهره‌برداری
^(۱) ۳۷۱۹۵۷	۱۱۸۴۴۲	۴۹۰۲۳	^(۱) ۱۴۲۰۴	۱۹۷۱۳۶	۱۶۰۳۷	کل استان.....
۱۸۵۲۸	۵۲۱۳	۲۰۰۸	۴۲۷	۴۸۴۲	۴۹۲	آران و بیدگل.....
۳۵۰۰	۱۹۱۱	۱۱۴۰	۶۶۵	۱۴۱۲۵	۱۳۸۱	اردستان.....
۶۶۷۳۵	۲۱۹۰۸	۵۷۱۴	۳۶۰۰	۴۲۵۷۲	۲۱۹۲	اصفهان.....
۳۰۶۵۲	۷۸۰۲	۲۱۲۷	۹۸۵	۱۶۸۶۴	۱۱۴۹	برخوارومیمه.....
۱۲۵۵۱	۳۵۷۱	۲۰۵۶	۳۶۹	۶۰۰۲	۵۴۱	تیران و کرون.....
۸۶۸۹	۳۴۶۷	۲۲۶۴	۸۱۹	۶۰۰۶	۶۰۱	چادگان.....
۲۶۵۶۳	۴۳۷۹	۱۲۹۰	۲۷	۳۲۸	۴۸	خمینی شهر.....
۱۰۹۱۷	۲۹۹۴	۱۹۱۵	۱۶۵	۲۹۶۴	۲۳۶	خوانسار.....
۷۳۱۱	۳۷۰۴	۲۵۷۰	۳۴۷	۱۱۰۹۲	۷۴۲	سمیرم.....
۲۸۳۳۰	۶۹۵۲	۱۹۱۷	۹۶۵	۱۶۸۵۲	۸۴۶	شهرضا.....
۱۷۳۴۷	۷۶۴۳	۵۰۶۲	۲۲۱	۲۶۴۲	۳۷۲	فریدن.....
۸۱۴۶	۴۹۹۲	۲۹۸۷	۱۰۲۵	۱۰۱۶۶	۹۶۴	فریدونشهر.....
۲۰۱۹۰	۷۶۵۶	۳۰۴۱	۸۳	۷۳۶	۹۸	فلاورجان.....
۱۴۷۲۸	۶۱۱۵	۳۲۵۲	۱۲۰۳	۱۵۸۶۵	۸۸۷	کاشان.....
۴۹۴۵۱	۱۵۹۷۲	۵۷۱۷	۱۵۶	۲۷۷۲	۲۷۲	گلیایگان.....
۵۲۰۹	۲۲۵۹	۱۱۵۹	۷۹۶	۶۳۴۵	۴۱۴	لنجان.....
۹۶۳۰	۳۱۷۱	۱۲۳۲	۴۴۷	۴۰۲۹	۲۲۵	میارکه.....
۱۳۹۵	۵۴۶	۳۳۶	۸۸۴	۱۷۵۰۰	۳۱۷۹	نایین.....
۲۲۸۳۵	۵۷۹۸	۱۸۰۶	۵۰۰	۶۷۲۵	۷۱۶	نجف‌آباد.....
۹۲۵۱	۲۳۸۹	۱۴۳۰	۵۲۲	۸۷۰۹	۶۸۲	نطنز.....

(۱) تفاوت سرجمع با اجزاء به علت گرد کردن ارقام می‌باشد.

مأخذ- مرکز آمار ایران.

۲۴-۴- بهره‌برداری‌های دارای دام مولد، تعداد دام و مقدار تولید پشم گوسفند و مو و کرک بز برحسب
شهرستان ۱۳۸۲ (رأس- کیلوگرم)

مو و کرک بز			پشم گوسفند			شهرستان
مقدار تولید	تعداد دام	تعداد بهره‌برداری	مقدار تولید	تعداد دام	تعداد بهره‌برداری	
۲۹۵۷۵ ^(۱)	۵۵۶۷۵	۱۷۸۶	۷۸۰۶۲۵	۸۲۳۰۵۹	۳۰۸۵۰	کل استان.....
۷۱	۶۹	۱۸	۱۸۸۵۲	۲۲۱۸۵	۱۱۱۸	آران و بیدگل.....
۱۴۴۱	۵۷۶۸	۱۴۰	۱۸۲۵۳	۲۹۲۱۲	۱۵۷۸	اردستان.....
۱۷۹۹۵	۲۸۶۶۶	۵۷۷	۱۳۶۰۲۴	۱۴۲۳۱۲	۴۱۷۴	اصفهان.....
۶۱۷	۲۱۳۰	۱۱۵	۴۷۰۹۵	۵۳۹۳۷	۱۵۳۷	برخوار و میمه.....
۹۱	۱۹۱	۲۵	۳۰۴۵۱	۳۷۸۵۵	۲۰۶۵	تیران و کرون.....
۲۵۳	۴۳۱	۱۷	۵۵۱۸۲	۵۱۷۱۲	۱۸۲۹	چادگان.....
۱۲۸	۱۵۸	۷	۱۱۸۷۳	۱۱۱۸۱	۳۰۸	خمینی شهر.....
۱۵	۲۹	۷	۲۱۴۱۹	۲۷۹۶۵	۱۰۱۵	خوانسار.....
۱۵۷۴	۳۴۲۶	۱۶۳	۸۰۵۸۶	۶۶۶۲۲	۱۸۳۷	سمیرم.....
۴۱۰۱	۸۰۴۲	۲۸۲	۵۰۰۱۶	۴۸۴۱۲	۱۱۱۰	شهرضا.....
۹۹	۱۸۸	۲۵	۵۴۴۵۸	۶۰۲۴۱	۲۵۶۶	فریدن.....
۱۲۲۵	۲۳۵۹	۱۸۹	۳۷۴۳۸	۴۱۱۹۱	۱۸۰۰	فریدونشهر.....
۱۲۶	۲۵۱	۲۳	۲۷۹۲۰	۲۸۵۰۴	۶۹۰	فلاورجان.....
۴۳۵	۹۲۸	۴۶	۲۸۸۵۰	۲۹۰۶۹	۱۵۹۴	کاشان.....
۹۰	۱۸۰	۱۲	۶۰۳۷۷	۵۲۸۵۵	۱۶۳۶	گلپایگان.....
۳۹۸	۶۰۰	۳۴	۱۳۸۵۴	۱۲۰۹۲	۴۵۸	لنجان.....
۱۵۹	۳۷۱	۱۶	۲۴۳۱۱	۲۵۷۹۰	۵۰۰	مبارکه.....
۵۹۷	۱۵۶۵	۶۶	۱۰۱۴۸	۱۵۱۹۲	۱۸۰۹	نابین.....
۱۳۳	۲۶۶	۱۶	۳۴۵۰۲	۴۱۶۹۲	۲۱۰۸	نجف‌آباد.....
۲۹	۵۷	۸	۱۹۰۱۶	۲۵۰۴۰	۱۱۱۸	نطنز.....

(۱) تفاوت سرجمع با اجزاء به علت گرد کردن ارقام می‌باشد.

مأخذ- مرکز آمار ایران.

۲۵-۴- بهره‌برداری‌های پرورش ماکیان به روش سنتی و تعداد ماکیان آنها برحسب شهرستان ۱۳۸۲ (هزارقطعه)

شهرستان	تعداد بهره‌برداری	تعداد ماکیان	
		مرغ، خروس و جوجه	اردک، غاز و بوقلمون
کل استان.....	۷۷۶۷۴	۷۸۲	۲۰
آران و بییدگل.....	۲۲۵۹	۳۴	۱
اردستان.....	۲۶۱۶	۲۶	۱
اصفهان.....	۱۰۹۱۹	۱۱۱	۳
برخوارومیمه.....	۳۸۳۹	۳۶	۱
تیران و کرون.....	۳۱۲۳	۲۵	//
چادگان.....	۲۳۶۶	۲۱	//
خمینی شهر.....	۲۰۷۸	۲۰	//
خوانسار.....	۱۷۹۳	۱۳	//
سمیرم.....	۴۶۰۰	۵۴	۲
شهرضا.....	۳۳۳۷	۳۹	۱
فریدن.....	۴۱۶۹	۳۱	۱
فریدونشهر.....	۲۶۵۵	۲۶	۱
فلاورجان.....	۷۳۳۷	۶۳	۲
کاشان.....	۴۶۶۱	۵۴	۱
گلپایگان.....	۴۷۶۷	۵۴	۱
لنجان.....	۳۶۲۱	۳۴	۲
مبارکه.....	۳۵۸۸	۳۵	۱
نایین.....	۳۹۲۰	۳۹	۱
نجف‌آباد.....	۴۳۷۰	۴۷	۱
نطنز.....	۱۶۵۶	۲۰	//

مأخذ- مرکز آمار ایران.

۴-۲۶- تعداد مؤسسات جوجه کشی و تولیدکنندگان انواع جوجه یکروزه

تولید جوجه یکروزه						تعداد مؤسسه	سال
سایر ماکیان	مرغ بومی	مرغ مادر تخمگذار	مرغ مادر گوشتی	مرغ تخمگذار	مرغ گوشتی		
۰	۰	۰	۰	۱	۶	۷	۱۳۷۳.....
۰	۰	۰	۰	۱	۶	۷	۱۳۷۵.....
۱	۰	۰	۰	۰	۶	۷	۱۳۷۸.....
۱	۰	۰	۰	۰	۶	۷	۱۳۸۰.....
۱	۰	۰	۰	۱	۵	۷	۱۳۸۲.....
۰	۲	۰	۰	۰	۴	۶	۱۳۸۴.....

مأخذ- مرکز آمار ایران.

۴-۲۷- تعداد مؤسسات پرورش دهنده مرغ مادر، تعداد سالن‌ها و ظرفیت آنها

ظرفیت (قطعه)	تعداد سالن	تعداد مؤسسه	سال
۱۱۷۹۰۰۰	۱۶۷	۸	۱۳۷۳.....
۹۶۲۰۰۰	۱۸۷	۱۳	۱۳۷۵.....
۹۷۳۰۰۰	۲۱۶	۱۸	۱۳۷۸.....
۹۵۷۵۰۰	۲۱۷	۱۸	۱۳۸۰.....
۱۰۴۷۰۰۰	۲۴۱	۱۹	۱۳۸۲.....
۱۰۱۱۲۹۰	۱۷۳	۱۸	۱۳۸۵.....

مأخذ- مرکز آمار ایران.

۲۸-۴- تعداد مرغداری‌های پرورش دهنده مرغ تخمگذار، تعداد سالن‌ها و ظرفیت آنها

ظرفیت (قطعه)	تعداد سالن	تعداد مرغداری	سال
۲۳۸۴۲۰۰	۱۴۰	۳۹	۱۳۷۳
۳۲۲۷۸۵۰	۱۵۸	۴۳	۱۳۷۵
۴۵۰۸۶۱۲	۲۲۹	۸۲	۱۳۷۸
۴۹۸۷۷۴۰	۲۵۳	۸۵	۱۳۸۰
۵۷۶۴۷۱۳	۳۰۰	۱۰۳	۱۳۸۲
۶۴۵۸۱۲۲	۲۹۵	۹۵	۱۳۸۵
۶۹۴۰۰۰۰	۳۳۴	۱۴۰	۱۳۸۸

مأخذ- مرکز آمار ایران.

۲۹-۴- تعداد مرغداری‌های پرورش دهنده مرغ گوشتی، تعداد سالن‌ها و ظرفیت آنها

ظرفیت (قطعه)	تعداد سالن	تعداد مرغداری	سال
۹۲۴۸۰۲۰	۱۴۷۸	۶۸۴ ۱۳۷۳
۱۸۹۴۲۴۵۴	۲۸۷۵	۱۵۲۳ ۱۳۷۵
. ۱۳۷۸
۱۷۴۰۱۰۰۰	۲۷۴۲	۱۵۲۳ ۱۳۸۰
۲۱۴۶۵۰۰۰	۳۱۹۷	۱۵۸۴ ۱۳۸۲
۲۵۷۶۹۰۰۰	۳۶۳۷	۱۸۱۶ ۱۳۸۳
۲۸۸۰۴۰۰۰	۳۵۵۲	۱۷۴۶ ۱۳۸۸

مأخذ- مرکز آمار ایران.

۳۰-۴- تعداد و وزن لاشه انواع دام ذبح شده و میانگین وزن لاشه یک رأس از انواع دام کشتار شده در هریک از کشتارگاه‌های استان (کیلوگرم)

سال و شهرستان	جمع		گوسفند و بره	
	تعداد	وزن	تعداد	وزن
..... ۱۳۸۲	۱۶۹۴۷۷۴	۳۷۶۶۷۱۲۵	۱۰۹۵۹۹۱	۱۷۵۲۶۲۳۵
..... ۱۳۸۳	۵۳۷۹۷۸۶	۱۱۰۰۲۲۹۵۵	۳۶۱۵۸۵۲	۶۱۱۲۷۳۷۶
..... ۱۳۸۴	۱۹۳۰۲۰۴	۴۳۲۱۷۳۲۴	۱۳۲۳۰۱۱	۲۱۰۱۴۸۶۹
..... ۱۳۸۵	۲۲۶۶۳۹۰	۴۸۶۸۴۵۰۳	۱۵۰۷۰۹۳	۲۴۸۳۹۰۱۴
..... ۱۳۸۶	۲۲۴۰۶۴۵	۴۸۸۶۸۲۲۵	۱۴۹۷۵۶۴	۲۶۲۴۸۲۷۴
..... ۱۳۸۷	۲۲۷۸۲۹۸	۵۲۸۰۹۷۹۳	۱۵۰۴۳۰۹	۲۵۱۲۴۹۶۹
..... ۱۳۸۸	۱۶۴۸۰۹۳	۴۳۳۰۶۰۲۸	۱۰۲۰۳۴۰	۱۷۹۲۰۴۴۱
..... ۱۳۸۹	۱۳۰۴۴۱۱	۳۵۴۸۱۷۵۴	۶۹۹۴۸۶	۱۳۵۲۹۶۳۹
..... آران و بیدگل	۰	۰	۰	۰
..... اردستان	۲۹۳۴	۱۷۴۱۸۵	۱۷۷۹	۴۴۴۷۵
..... اصفهان	۸۹۶۸۹	۴۱۷۸۷۴۷	۴۷۷۳۵	۸۰۴۰۸۷
..... برخوار	۱۳۲۰۷۱	۴۱۷۶۶۹۷	۸۶۱۰۰	۲۰۱۰۱۸۶
..... تیران و کرون	۶۲۸۵	۲۲۰۶۵۰	۵۱۰۸	۱۰۲۱۶۰
..... چادگان	۲۷۱۲	۷۲۵۳۰	۲۱۲۴	۴۲۴۶۰
..... خمینی شهر	۶۲۴۷۸۲	۱۰۱۰۱۳۶۴	۳۳۱۶۳۶	۶۳۹۴۵۷۴
..... خوانسار	۳۵۷۷	۱۱۵۳۲۰	۳۰۹۸	۵۸۱۶۰
..... خور و بیابانک	۱۲۸۸	۷۳۰۷۵	۲۲۳	۴۷۵۰
..... دهاقان	۳۹۴۵	۱۰۲۱۳۰	۲۴۰۲	۴۰۸۳۰
..... سمیرم	۲۴۷۷	۱۲۷۳۳۵	۱۱۸۱	۱۷۷۱۵
..... شاهین شهر و میمه	۰	۰	۰	۰
..... شهرضا	۲۱۰۴۷	۷۰۸۸۲۵	۱۰۵۹۲	۱۵۸۸۸۰
..... فریدن	۵۵۷۶	۱۹۲۰۲۰	۴۲۴۵	۸۸۹۲۵
..... فریدونشهر	۴۴۳۳	۲۳۲۶۳۷	۳۰۶۳	۷۵۹۲۷
..... فلاورجان	۱۱۹۱۳۳	۳۴۳۱۴۴۳	۶۶۷۱۹	۱۰۲۸۰۴۰
..... کاشان	۷۸۳۶۲	۱۹۹۵۹۱۹	۲۳۷۸۳	۴۹۷۴۰۶
..... گلپایگان	۱۹۸۶۶	۸۹۳۶۸۸	۱۵۹۹۰	۳۴۸۲۲۴
..... لنجان	۲۸۱۰۶	۲۰۲۶۰۶۲	۱۹۲۶۲	۴۰۳۷۲۹
..... مبارکه	۱۱۹۶۲	۶۷۶۲۶۱	۵۳۲۶	۱۱۸۹۹۰
..... نایین	۷۸۸۶	۳۹۹۵۴۰	۴۶۰۹	۱۱۵۰۵۰
..... نجف آباد	۱۳۳۰۲۶	۵۳۹۸۳۸۱	۶۲۰۴۱	۱۱۳۱۱۳۹
..... نطنز	۵۲۵۴	۱۸۴۹۴۵	۲۴۷۰	۴۳۹۳۲
..... سایر کشتارگاه‌ها	۰	۰	۰	۰



۳۰-۴- تعداد و وزن لاشه انواع دام ذبح شده و میانگین وزن لاشه یک رأس از انواع دام کشتار شده در

هریک از کشتارگاه‌های استان (کیلوگرم) (دنباله)

سال و شهرستان	گز و بزغاله			گاو و گوساله		
	تعداد	وزن	میانگین	تعداد	وزن	میانگین
..... ۱۳۸۲	۵۳۰۳۲۹	۶۰۱۷۳۹۱	۱۱	۵۵۰۹۲	۱۱۵۹۹۹۱۷	۲۱۰
..... ۱۳۸۳	۱۵۶۴۸۲۷	۸۶۵۶۴۹۳	۵	۱۸۰۵۴۳	۳۶۹۵۵۱۵۷	۲۰۴
..... ۱۳۸۴	۵۲۸۱۴۵	۶۴۱۷۷۶۱	۱۲	۷۳۹۰۴	۱۴۵۹۶۲۶۲	۱۹۸
..... ۱۳۸۵	۶۸۶۹۲۰	۸۷۰۸۲۴۳	۱۳	۶۵۱۱۵	۱۳۴۵۱۷۴۱	۲۰۷
..... ۱۳۸۶	۶۷۸۲۲۸	۹۲۱۳۰۸۱	۱۳/۵۸	۵۶۰۸۴	۱۱۴۱۹۵۰۵	۲۰۳/۶۱
..... ۱۳۸۷	۶۸۴۲۶۴	۹۳۴۱۰۷۸	۱۳/۶۵	۷۸۲۴۶	۱۵۷۱۶۷۳۳	۲۰۰/۸۶
..... ۱۳۸۸	۵۴۶۴۳۷	۷۶۷۵۲۰۷	۱۴/۰۵	۶۶۲۰۷	۱۳۶۸۰۹۱۶	۲۰۶/۶۴
..... ۱۳۸۹	۵۴۱۱۳۱	۷۴۵۳۹۷۸	۱۳/۷۷	۵۵۳۵۴	۱۳۳۷۳۰۳۸	۲۲۱/۷۲
..... آران و بیدگل	۰	۰	۰	۰	۰	۰
..... اردستان	۶۲۴	۹۳۶۰	۱۵	۲۴۸	۴۹۶۰۰	۲۰۰
..... اصفهان	۲۸۶۹۳	۳۸۱۸۱۸	۱۳/۳۱	۱۲۷۱۸	۲۸۹۵۸۸۰	۲۲۷/۷
..... برخوار	۳۹۹۸۱	۶۴۷۹۱۱	۱۶/۲۱	۵۹۶۲	۱۵۱۲۴۵۰	۲۵۳/۶۸
..... تیران و کرون	۸۰۹	۸۰۹۰	۱۰	۲۵۴	۷۲۸۰۰	۲۸۶/۶۱
..... چادگان	۳۳۸	۵۰۷۰	۱۵	۲۵۰	۳۵۰۰۰	۱۰۰
..... خمینی شهر	۲۹۲۹۸۴	۳۶۶۶۴۳۶	۱۲/۵۱	۱۶۲	۴۰۳۵۴	۲۴۹/۱
..... خوانسار	۹۱	۹۱۰	۱۰	۳۸۸	۵۶۲۵۰	۱۴۴/۹۷
..... خور و بیابانک	۶۴۲	۹۴۱۳	۱۴/۶۶	۸۱	۱۶۸۶۰	۲۰۸/۱۵
..... دهقان	۱۲۸۵	۲۲۶۰۰	۱۷/۵۹	۲۵۸	۳۸۷۰۰	۱۵۰
..... سمیرم	۶۲۸	۹۴۲۰	۱۵	۶۶۸	۱۰۰۲۰۰	۱۵۰
..... شاهین شهر و میمه	۰	۰	۰	۰	۰	۰
..... شهرضا	۷۵۴۳	۱۱۳۱۴۵	۱۵	۲۷۷۷	۴۱۶۵۵۰	۱۵۰
..... فریدن	۳۵۷	۵۶۹۵	۱۵/۹۵	۹۷۴	۹۷۴۰۰	۱۰۰
..... فریدون شهر	۶۱۳	۱۱۰۷۰	۱۸/۰۶	۷۵۷	۱۴۵۶۴۰	۱۹۲/۳۹
..... فلاورجان	۴۴۵۱۵	۵۹۷۶۷۴	۱۳/۴۳	۷۸۷۴	۱۸۰۲۴۷۹	۲۲۸/۹۲
..... کاشان	۵۱۵۳۵	۸۱۶۲۲۳	۱۵/۸۴	۳۰۴۴	۶۸۲۲۹۰	۲۲۴/۱۴
..... گلپایگان	۱۸۵۳	۳۱۰۹۱	۱۶/۷۸	۲۰۲۳	۵۱۴۳۷۳	۲۵۴/۲۶
..... لنجان	۳۰۲۷	۳۴۰۷۳	۱۱/۲۶	۵۷۵۵	۱۵۷۷۹۹۰	۲۷۴/۱۹
..... مبارکه	۴۷۵۱	۱۰۵۳۲۱	۲۲/۱۷	۱۷۷۰	۴۱۵۵۶۰	۲۳۴/۷۸
..... نایین	۲۱۰۴	۴۲۱۰۰	۲۰/۰۱	۴۲۳	۹۴۳۵۰	۲۲۳/۰۵
..... نجف آباد	۵۶۷۰۷	۹۰۶۶۶۰	۱۵/۹۹	۸۲۷۱	۱۶۱۳۰۰۲	۱۹۵/۰۲
..... نطنز	۲۰۵۱	۲۹۸۹۸	۱۴/۵۸	۶۹۷	۱۰۵۳۱۰	۱۵۱/۰۹
..... سایر کشتارگاه‌ها	۰	۰	۰	۰	۰	۰



۳۰-۴- تعداد و وزن لاشه انواع دام ذبح شده و میانگین وزن لاشه یک راس از انواع دام کشتار شده در

هریک از کشتارگاه‌های استان (کیلوگرم) (دنباله)

شتر و بچه شتر			گاو میش و بچه گاو میش			سال و شهرستان
میانگین	وزن	تعداد	میانگین	وزن	تعداد	
۱۸۹	۲۵۲۳۵۸۲	۱۳۳۶۲ ۱۳۸۲
۱۷۷	۳۲۷۴۹۲۹	۱۸۵۲۸	۲۵۰	۹۰۰۰	۳۶ ۱۳۸۳
۲۳۱/۱۰	۱۱۸۷۸۳۲	۵۱۴۰	۱۵۰	۶۰۰	۴ ۱۳۸۴
۲۳۲/۵۳	۱۶۷۹۳۰۵	۷۲۲۲	۱۵۵	۶۲۰۰	۴۰ ۱۳۸۵
۲۲۶/۷۳	۱۹۸۳۸۶۵	۸۷۵۰	۱۸۴/۲۱	۳۵۰۰	۱۹ ۱۳۸۶
۲۲۹/۲۲	۲۶۲۱۳۳۸	۱۱۴۳۶	۱۳۱/۹۸	۵۶۷۵	۴۳ ۱۳۸۷
۲۶۶/۷۸	۴۰۲۹۱۹۴	۱۵۱۰۳	۴۵	۲۷۰	۶ ۱۳۸۸
۲۶۳/۶۵	۲۲۲۴۹۴۹	۸۴۳۹	۱۵۰	۱۵۰	۱ ۱۳۸۹
. آران و بیدگل
۲۵۰	۷۰۷۵۰	۲۸۳ اردستان
۱۷۸/۵۷	۹۶۹۶۲	۵۴۳ اصفهان
۲۱۹/۶۴	۶۱۵۰	۲۸ برخوار
۳۲۹/۸۲	۳۷۶۰۰	۱۱۴ تیران و کرون
. چادگان
. خمینی شهر
. خوانسار
۱۲۲/۹۶	۴۲۰۵۲	۳۴۲ خور و بیابانک
. دهاقان
. سمیرم
. شاهین شهر و میمه
۱۵۰	۲۰۲۵۰	۱۳۵ شهرضا
. فریدن
. فریدون شهر
۱۲۹/۱۷	۳۱۰۰	۲۴	۱۵۰	۱۵۰	۱ فلاورجان
. کاشان
. گلپایگان
۱۶۵/۶۵	۱۰۲۷۰	۶۲ لنجان
۳۱۶/۴۳	۳۶۳۹۰	۱۱۵ مبارکه
۱۹۷/۳۹	۱۴۸۰۴۰	۷۵۰ نایین
۲۹۰/۹۲	۱۷۴۷۵۸۰	۶۰۰۷ نجف آباد
۱۶۱/۲۵	۵۸۰۵	۳۶ نطنز
. سایر کشتارگاه‌ها

مأخذ- مرکز آمار ایران.

۳۱-۴- بهره برداری های پرورش دهنده زنبور عسل، تعداد کندو و مقدار تولید عسل برحسب شهرستان
(کیلوگرم) ۱۳۸۲

شهرستان	کل			کندوی نوع جدید			کندوی نوع قدیم		
	تعداد بهره برداری	تعداد کندو	تولید عسل با موم	تعداد بهره برداری	تعداد کندو	تولید عسل با موم	تعداد بهره برداری	تعداد کندو	تولید عسل با موم
کل استان.....	۲۶۴۰	۱۸۱۹۵۷	۱۲۷۱۶۷۹	۲۳۹۴	۱۸۶۸۰۳	۱۲۶۲۶۶۷	۲۴۶	۲۱۵۴	۹۰۱۲
آران و بیدگل.....	۴	۱۱۵	۶۷۶	۴	۱۱۵	۶۷۶	۰	۰	۰
اردستان.....	۵	۲۰	۱۱۹	۵	۲۰	۱۱۹	۰	۰	۰
اصفهان.....	۵۸	۱۹۷۰	۲۰۶۳۷	۵۰	۱۸۳۳	۲۰۴۵۲	۸	۱۳۷	۱۸۵
برخوارومیمه.....	۱۱	۳۹۸	۴۵۱۰	۱۰	۳۴۸	۴۰۱۰	۱	⊙	⊙
تیران و کرون.....	۶۰	۵۶۲۷	۲۷۰۸۵	۶۰	۵۶۲۷	۲۷۰۸۵	۰	۰	۰
چادگان.....	۲۴	۱۳۱۸	۱۸۵۹۳	۲۴	۱۳۱۸	۱۸۵۹۳	۰	۰	۰
خمینی شهر.....	۵۲	۵۴۶۸	۳۸۹۱۷	۵۱	۵۲۶۸	۳۸۴۱۷	۱	⊙	⊙
خوانسار.....	۱۴۰	۲۲۵۴۰	۱۱۳۴۷۹	۱۴۰	۲۲۵۴۰	۱۱۳۴۷۹	۰	۰	۰
سمیرم.....	۲۹۱	۱۱۲۵۴	۷۱۱۱۶	۲۷۹	۱۱۰۸۰	۷۰۹۰۵	۱۲	۱۷۴	۲۱۱
شهرضا.....	۱۶۱	۲۰۸۶۹	۱۴۸۷۱۶	۱۵۸	۲۰۸۶۲	۱۴۸۷۱۵	۳	۷	۱
فریدن.....	۶۶	۲۸۸۱	۲۱۵۵۴	۶۲	۲۷۷۷	۲۱۵۱۳	۴	۱۰۴	۴۱
فریدونشهر.....	۳۲۶	۸۶۷۶	۶۱۷۶۲	۱۷۹	۷۸۱۶	۵۸۲۲۱	۱۴۷	۸۶۰	۳۵۴۱
فلورجان.....	۴۵	۸۸۰	۵۸۳۷	۴۱	۸۶۷	۵۷۴۷	۴	۱۳	۹۰
کاشان.....	۴۱۷	۵۹۶۶	۴۲۳۷۹	۴۱۰	۵۸۶۷	۴۱۴۶۱	۷	۹۹	۹۱۸
گلپایگان.....	۲۳۴	۶۶۶۰	۴۴۱۷۸	۲۳۲	۶۶۵۴	۴۴۰۹۸	۲	⊙	⊙
لنجان.....	۳۶	۶۷۴	۴۳۰۵	۳۵	۶۷۲	۴۳۰۲	۱	⊙	⊙
مبارکه.....	۲۹	۲۶۳۴	۲۴۲۱۷	۲۷	۲۶۰۹	۲۴۰۶۷	۲	⊙	⊙
نایین.....	۱۸	۴۸	۳۲۸	۱۸	۴۸	۳۲۸	۰	۰	۰
نجف آباد.....	۵۱۱	۸۸۳۶۰	۶۰۱۳۷۴	۵۱۰	۸۸۰۸۰	۵۹۹۸۷۴	۱	⊙	⊙
نطنز.....	۱۵۲	۲۵۹۹	۲۱۸۹۷	۹۹	۲۴۰۲	۲۰۶۰۵	۵۳	۱۹۷	۱۲۹۲

مأخذ- مرکز آمار ایران.

۳۲-۴- مشخصات عمومی شرکت‌های تعاونی کشاورزی فعال زیر پوشش اداره کل تعاون

تعداد اتحادیه	سرمایه (میلیون ریال)	تعداد شاغلان	تعداد اعضاء	تعداد	سال و شهرستان
۳	۳۹۴۴۷	۳۸۵۸	۴۸۶۵	۳۷۳ ۱۳۸۲
۳	۴۵۵۰۵	۴۳۲۳	۵۲۱۸	۴۰۰ ۱۳۸۳
۴	۴۷۰۱۸	۴۴۹۸	۵۴۷۷	۴۱۹ ۱۳۸۴
۴	۴۹۵۵۵	۴۸۲۱	۵۸۷۶	۴۷۲ ۱۳۸۵
۵	۵۲۲۰۶	۵۱۵۶	۷۶۳۹	۵۲۵ ۱۳۸۶
۶	۵۷۱۳۸	۵۵۲۲	۱۶۲۳۳	۵۵۷ ۱۳۸۷
۶	۵۷۲۶۱	۵۵۷۲	۱۶۳۰۸	۵۶۷ ۱۳۸۸
۴	۶۹۳۶۷	۴۹۸۶	۱۵۰۶۶	۵۱۶ ۱۳۸۹
۰	۷۱۱	۱۰۷	۱۲۰	۱۲ آران و بیدگل
۰	۳۵۲۶	۲۶۱	۳۰۷	۳۰ اردستان
۳	۷۷۰۴	۴۹۱	۶۹۸	۴۶ اصفهان
۰	۱۲۰۰	۱۲	۱۸	۲ برخوار
۰	۲۵۶۸	۲۱۳	۷۶۶	۲۵ تیران و کرون
۰	۴۱۰۱	۸۳	۸۴	۱۱ چادگان
۰	۲۲	۱۴	۱۵	۲ خمینی شهر
۰	۱۴۳۴	۵۳	۱۴۵	۸ خوانسار
۰ خور و بیابانک
۰	۱۹۶۲	۷۶	۱۱۹	۱۵ دهاقان
۰	۴۸۵	۱۴۲	۱۴۲	۲۰ سمیرم
۰	۲۷۱۵	۷۰	۹۳	۱۰ شاهین شهر و میمه
۰	۳۲۸۶	۲۳۰	۵۴۴	۲۹ شهرضا
۰	۷۶۵۶	۴۱۰	۴۳۲	۳۹ فریدن
۰	۱۴۵۷	۲۳۸	۲۴۵	۲۵ فریدونشهر
۰	۶۲۷	۱۴۸	۲۰۴	۲۵ فلاورجان
۰	۴۹۵۱	۲۷۳	۶۶۱	۳۷ کاشان
۱	۵۰۵۲	۵۳۴	۶۵۹	۶۵ گلپایگان
۰	۲۷۲۰	۸۸۷	۹۱۴	۱۱ لنجان
۰	۱۸۲۴	۹۷	۱۵۱	۱۶ مبارکه
۰	۱۱۲۸	۱۲	۳۳	۳ نایین
۰	۳۳۸۵	۳۳۷	۸۳۱۸	۴۱ نجف آباد
۰	۱۰۷۵۳	۲۹۸	۳۹۸	۴۴ نطنز

مأخذ- اداره کل تعاون استان.

۳۳-۴- مشخصات عمومی شرکت‌های تعاونی کشاورزی زیر پوشش سازمان تعاون روستایی

سرمایه (میلیون ریال)	تعداد شاغلان	تعداد اعضاء	تعداد شرکت	سال و شهرستان
۲۶۷۰۳	۴۸۱	۸۴۵۵۰	۹۰ ۱۳۸۱
۲۸۱۸۴	۴۴۶	۸۴۰۴۵	۹۱ ۱۳۸۲
۳۲۹۵۷	۴۴۱	۸۶۴۹۴	۹۰ ۱۳۸۳
۳۶۵۳۳	۴۶۴	۸۹۵۸۲	۹۱ ۱۳۸۴
۴۱۴۰۲	۴۷۰	۹۲۰۵۸	۹۴ ۱۳۸۵
۵۳۹۹۰	۵۰۱	۹۲۳۳۷	۹۷ ۱۳۸۶
۸۷۶۰۹	۵۱۳	۸۹۸۰۵	۱۰۰ ۱۳۸۷
۱۱۷۱۰۴	۳۶۷	۱۰۰۷۱۳	۱۲۶ ۱۳۸۸
۱۴۰۱۷۸	۶۰۰	۱۰۳۴۲۱	۱۴۳ ۱۳۸۹
۵۵۱۹	۲۸	۳۳۲۶	۴ آران و بیدگل
۳۳۸۹	۱۱	۳۶۳۰	۹ اردستان
۳۱۸۳۹	۷۰	۸۵۸۴	۲۳ اصفهان
۷۲۴۴	۱۷	۲۸۵۳	۱۱ برخوار
۱۲۳۷	۸	۲۶۰۸	۴ تیران و کرون
۲۱۹	۱۱	۲۱۹۸	۲ چادگان
۵۸۸۴	۱۸	۶۰۲۸	۴ خمینی شهر
۴۰۹	۳	۲۵۴۵	۵ خوانسار
۳۴۷	۳	۳۶۰۵	۲ خور و بیابانک
. دهاقان
۴۰۷۲	۲۰	۵۶۲۷	۹ سمیرم
۷۶۲۸	۲۰	۲۲۷۱	۸ شاهین شهر و میمه
۱۱۹۵۳	۹۲	۲۳۶۵	۷ شهرضا
۴۳۸۶	۱۹	۱۱۷۴۵	۸ فریدن
۵۰۴	۷	۴۴۹۲	۴ فریدونشهر
۸۵۱۱	۲۳	۹۰۰۹	۵ فلاورجان
۹۵۸۲	۹۷	۳۳۳۰	۴ کاشان
۴۶۶۹	۲۳	۶۷۰۹	۵ گلپایگان
۲۴۸۱	۳۵	۶۷۹۷	۵ لنجان
۱۹۲۲	۱۹	۲۸۷۲	۸ مبارکه
۱۹۱۴	۱۰	۶۲۰	۳ نایین
۲۴۲۲۴	۵۴	۱۱۱۳۸	۱۰ نجف آباد
۲۹۴۵	۱۲	۱۰۶۹	۳ نطنز

مأخذ- سازمان تعاون روستایی استان.

۳۴-۴- مقدار برخی از محصولات تضمینی مازاد خریداری شده از کشاورزان توسط شرکت‌ها و

اتحادیه‌های تعاونی روستایی (تن)

محصول	۱۳۸۲	۱۳۸۳	۱۳۸۴	۱۳۸۵	۱۳۸۶	۱۳۸۷	۱۳۸۸	۱۳۸۹
گندم.....	۱۷۹۳۴۰	۲۷۲۹۳۶	۲۶۲۶۷۸	۱۴۹۳۵۰	۴۵۴۵۵	.	.	.
جو.....	.	.	.	۶۳۹	.	.	۹۲۶۳۱	۹۷۳۷۴
سیب زمینی	.	۴۳۱۲	۶۰۵۸۶	.	.	۱۲۵۵۵۲	.	.
پياز.....	.	۴۶۲۴۰	.	.	۴۸۱۷۷	.	.	.
پنبه.....	.	.	.	۱۰۸	.	.	۱۰۱	.
کشمش...	.	.	۳۱۵	۳
گلرنگ.....	۳۵۶	۳۶۴
کلزا.....	۱۱۶۱	۶۰۷
آفتابگردان	۳۵۲	.

مأخذ- سازمان تعاون روستایی استان

۳۵-۴- مساحت جنگل‌ها، مراتع و بیابان‌ها

(هکتار)

۱۳۸۹	۱۳۸۸	۱۳۸۷	۱۳۸۶	۱۳۸۵	۱۳۸۴	شرح
۳۹۵۷۲۶	^(۱) ۴۴۰۰۰۰	۱۲۰۹۱۸	۱۱۱۶۸۱	۷۸۵۲۸۱	۷۸۲۰۲۵	جنگل
۶۵۰۰۰	۶۵۰۰۰	۴۴۶۳۸۰	۴۴۶۳۸۰	۴۴۶۳۸۰	۴۴۶۳۸۰	طبیعی.....
^(۲) ۳۳۰۷۲۶	۳۷۵۰۰۰	۳۷۴۵۳۸	۳۷۲۳۰۱	۳۳۸۹۰۱	۳۳۵۶۴۵	دست کاشت.....
۶۲۵۱۱۸۵۵	۶۲۶۱۱۸۵۵	۶۲۷۰۲۱۳	۶۲۷۸۵۷۳	۶۲۹۰۰۳۰	۶۳۱۶۰۲۰	مرتع
۶۸۸۰۳۵	۶۸۸۰۳۵	۶۹۱۶۷۵	۶۹۲۲۳۵	۶۹۳۵۰۰	۷۰۳۳۰۰	خوب.....
۳۳۴۶۳۶۰	۳۳۴۶۳۶۰	۳۳۵۹۵۳۵	۳۳۶۴۱۸۵	۳۳۷۰۳۲۰	۳۳۸۴۲۸۵	متوسط.....
۲۲۲۴۴۶۰	۲۲۲۷۴۶۰	۲۲۱۹۰۰۳	۲۲۲۲۱۵۳	۲۲۲۶۲۱۰	۲۲۲۸۴۳۵	فقیر.....
۳۲۰۰۰۰۰	۳۲۰۰۰۰۰	۳۲۰۰۰۰۰	۳۲۰۰۰۰۰	۳۲۰۰۰۰۰	۳۲۰۰۰۰۰	بیابان
۲۲۰۰۰۰۰	۲۲۰۰۰۰۰	۲۲۰۰۰۰۰	۲۲۰۰۰۰۰	۲۲۰۰۰۰۰	۲۲۰۰۰۰۰	اراضی کویری.....
۱۰۰۰۰۰۰	۱۰۰۰۰۰۰	۱۰۰۰۰۰۰	۱۰۰۰۰۰۰	۱۰۰۰۰۰۰	۱۰۰۰۰۰۰	تپه‌های شنی.....

(۱) با توجه به سیاست سازمان جنگل‌ها، مراتع و آبخیزداری کشور مبنی بر تعریف جنگل که تاج پوشش بالای ۵٪ مبنای تعریف جنگل می‌باشد لذا آمار سطح جنگل در سال ۱۳۸۸ مطابق با این تعریف اعلام شده است و علت تفاوت آن با آمار اعلام شده در سال‌های گذشته، استناد به این تعریف از جنگل می‌باشد.

(۲) در سال ۱۳۸۹ آماربرداری جنگل‌های دست کاشت به طور دقیق انجام شده است در حالیکه در سال‌های قبل تخمینی ارائه شده است. مأخذ- اداره کل منابع طبیعی و آبخیزداری استان.

۳۶-۴- مساحت جنگل کاری

(هکتار)

سال	جمع	دولتی	خصوصی
..... ۱۳۸۱	۴۵۵۷	۴۴۳۷	۱۲۰
..... ۱۳۸۲	۱۵۰۲	۱۳۸۲	۱۲۰
..... ۱۳۸۳	۶۰۲	۳۷۷	۲۲۵
..... ۱۳۸۴	۱۰۶۵	۵۶۵	۵۰۰
..... ۱۳۸۵	۴۴۸۸	۳۵۰۸	۹۸۰
..... ^(۱) ۱۳۸۶	۲۰۵۰	۱۶۰۰	۴۵۰
..... ^(۲) ۱۳۸۷	۱۷۵۸	۱۰۸۸	۶۷۰
..... ^(۳) ۱۳۸۸	۷۹۱	۳۹۶	۳۹۵
..... ۱۳۸۹	۱۱۵۵	۳۴۵	۸۱۰

(۱) علت کاهش مساحت جنگلکاری نسبت به سال ۸۵، کاهش اعتبارات و همچنین خشکسالی می باشد.
 (۲) علت کاهش مساحت جنگلکاری در سال ۸۷ و ۸۸ نسبت به سال ۸۶، کاهش اعتبارات و افزایش نرم اجرای پروژه جنگلکاری دولتی می باشد.
 - منظور از جنگلکاری دولتی همان پروژه جنگلکاری، غنی سازی و توسعه جنگل در طرح ملی صیانت می باشد و منظور از جنگلکاری خصوصی همان پروژه توسعه فضای سبز و نهضت سبز می باشد.
 مأخذ- اداره کل منابع طبیعی و آبخیزداری استان.

۳۷-۴- مساحت نهالستان^(۱) و تولید آن

تولید (هزار اصله)			مساحت (هکتار)			سال و شهرستان
خصوصی	دولتی	جمع	خصوصی	دولتی	جمع	
۰	۱۲۳۰	۱۲۳۰	۰	۳۱	۳۱ ۱۳۸۲
۰	۱۳۲۰	۱۳۲۰	۰	۳۱	۳۱ ۱۳۸۳
۰	۱۲۰۰	۱۲۰۰	۰	۳۱	۳۱ ۱۳۸۴
۲۳۰	۱۲۸۰	۱۵۱۰	۰	۳۱	۳۱ ۱۳۸۵
۲۲۴	۱۲۶۵	۱۴۸۹	۵	۳۱	۳۶ ۱۳۸۶
۱۹۰	۱۲۵۰	۱۴۴۰	۳	۳۱	۳۴ ۱۳۸۷
۱۳۰	۵۰۰	۶۳۰	۱/۵	۳۱	۳۲/۵ ۱۳۸۸
۱۰۰	۵۰۰	۶۰۰	۳	۳۱	۳۴ ۱۳۸۹
۱۰۰	۰	۱۰۰	۳	۰	۳ فریدن
۰	۱۰۰	۱۰۰	۰	۱	۱ کاشان
۰	۴۰۰	۴۰۰	۰	۳۰	۳۰ نجفآباد
۰	۰	۰	۰	۰	۰ سایر شهرستانها

(۱) تعداد نهالستان‌های بخش خصوصی بسیار زیاد و در سطح استان پراکنده هستند که همگی بطور مستقیم عمل نموده و هیچکدام زیر نظر اداره کل نمی‌باشد. اما منظور از نهالستان‌هایی که در اینجا به عنوان خصوصی ارائه شده است، نهالستان‌هایی است که به سفارش اداره کل منابع طبیعی استان، بطور خصوصی اقدام به تولید نهال نموده‌اند.

مأخذ- اداره کل منابع طبیعی و آبخیزداری استان.

۳۸-۴- فعالیت‌های انجام شده در زمینه حفاظت آبخیزها

سال	احداث بانکت و کشت‌نواری (هکتار)	اصلاح شخم و کشت‌نواری (هکتار)	اصلاح کاربری اراضی (هکتار)	بذرکاری (هکتار)	تراس بندی (هکتار)	تولید نهال (هکتار)	تهیه‌ی پروژه (هکتار)
.....۱۳۸۲	۱۸۰	۲۰۰	۸۰۰۰۰۰	۰	۲۸۹	۰	۱۷۱۰۰۰
.....۱۳۸۳	۰	۳۶۱	۰	۲۰۰	۲۰۰	۳	۱۳۷۱۳۰
.....۱۳۸۴	۰	۲۱۸	۰	۱۲۶۰	۱۰۰	۰	۵۲۰۲۰
.....۱۳۸۵	۰	۰	۰	۲۵۰	۵۱۵	۰	۳۶۹۸۰
.....۱۳۸۶	۵۳۰	۰	۰	۳۰۰	۱۵	۰	۶۳۵۷۰
.....۱۳۸۷	۲۳۰	۰	۰	۰	۵۵	۰	۷۳۳۰۰
.....۱۳۸۸	۹۹	۰	۰	۵۴۷	۰	۰	۸۹۸۹۹
.....۱۳۸۹	۰	۰	۰	۲۲۰۰	۰	۰	۱۰۰۰۰۰

سال	نهال‌کاری (هکتار)	مرمت و نگهداری (هکتار)	مراقبت و آبیاری (هکتار)	کنترل سیلاب و رسوب (مترمکعب)	کنترل فارو (هکتار)	علوفه‌کاری (هکتار)
.....۱۳۸۲	۱۹۵۸	۳۴۵۰	۵۰۰	۰	۱۳۱۰	۱۵۶۶
.....۱۳۸۳	۴۲۵	۱۰۲۰۰	۶۱۰	۱۰۰۰۰	۴۷۰	۱۲۸۲
.....۱۳۸۴	۵۱۶	۱۶۷۴	۰	۰	۱۲۴۹	۱۲۰۳
.....۱۳۸۵	۱۹۴۹	۱۰۰۰	۱۱۱۰	۰	۰	۱۵۰
.....۱۳۸۶	۸۴۰	۲۰۰	۱۰۰۰	۴۲۵۰۰	۳۶۰	۲۲۰
.....۱۳۸۷	۶۸۰	۰	۵۰۰	۷۲۰۰۰	۰	۰
.....۱۳۸۸	۷۰۲	۳۱۷۵	۲۳۵	۰	۰	۰
.....۱۳۸۹	۱۰۰	۰	۴۵۰	۰	۱۰	۰

سال	کپه‌کاری (هکتار)	عملیات سنگی ملاتی (مترمکعب)	عملیات سنگی سرریز (مترمکعب)	عملیات بتونی (مترمکعب)	حصار کشی (مترمکعب)	حفری و لوله‌گذاری (متر)	حفاظت و قرق (هکتار)
.....۱۳۸۲	۴۲۸۷	۴۱۷۹۲	۳۳۳۸	۱۶۲۸	۰	۵۲۰	۱۹۴۸۸
.....۱۳۸۳	۱۶۴۹	۳۲۸۵۰	۲۶۸۰	۵۰۱	۷۲۵	۲۶۰	۵۶۰۰
.....۱۳۸۴	۳۰۰	۲۸۳۸۲	۴۶۲۴	۷۳۱۰	۸۳۳	۱۲۰۲۳	۵۰۰۰
.....۱۳۸۵	۲۰۰	۳۸۲۴۸	۲۱۳۵	۱۰۰	۳۳۳	۰	۹۹۵۰
.....۱۳۸۶	۲۱۳۵	۳۵۸۲۵	۹۷۲	۶۸۳	۰	۰	۵۹۶۰
.....۱۳۸۷	۳۵۶۷	۱۶۷۴۹	۵۷۷۲	۱۱۵۸	۰	۰	۴۱۰۰
.....۱۳۸۸	۱۷۵۵	۵۵۶۷۶	۸۳۳۶	۵۴۲	۰	۰	۴۰۰۰
.....۱۳۸۹	۲۵۰	۴۵۰۰۰	۴۸۰۰	۳۰۰	۰	۰	۴۰۰۰

مأخذ- اداره کل منابع طبیعی و آبخیزداری استان.

۳۹-۴- اهم فعاليت‌های انجام شده در زمينه مرتع‌داری و اصلاح مراتع

سال	کپه‌کاری و کشت مستقيم (هکتار)	ذخيره نزولات آسمانی (هکتار)	احداث آبخور (دستگاه)	حفر چاه مالداري (حلقه)	ايجاد گوراب (هکتار)	نصب تلمبه بادی (دستگاه)
..... ۱۳۸۲	۷۵۲۰	۱۲۷۷۰	۱۱۳	۳۷	۰	۱۵
..... ۱۳۸۳	۴۶۵۶	۸۳۵۰	۴۰	۲۴	۰	۶
..... ۱۳۸۴	۲۵۱۰	۲۵۱۰	۴۰	۹	۱۸۰۰	۰
..... ۱۳۸۵	۳۷۵۱	۶۳۶۰	۷۲	۲۴	۰	۰
..... ۱۳۸۶	۲۶۱۷	۲۳۹۰	۳۴	۹	۰	۰
..... ۱۳۸۷	۲۰۷۵	۲۲۵۵	۴۶	۱۴	۰	۰
..... ۱۳۸۸	۱۸۰۰	۲۹۶۰	۲۳۱	۴۷	۰	۱۱
..... ۱۳۸۹	۲۲۳۵	۲۱۶۰	۶۰	۲۴	۰	۷

سال	احداث آب انبار (باب)	تبدیل ديمزارهای کم بازده به مراتع (هکتار)	مميزي و تنسيق مراتع (هکتار)	قرق مراتع (هکتار)	توليد بذرهاي مرتعی در ايستگاه توليد بذر(تن)
..... ۱۳۸۲	۳۲	۱۷۴۰	۳۵۰۰۰۰	۶۳۵۵۰	۱۹
..... ۱۳۸۳	۱۸	۱۳۹۳	۲۹۳۶۹۰	۱۰۰۰۰۰	۲۰
..... ۱۳۸۴	۱۳	۹۱۰	۱۸۰۰۰۰	۷۰۵۰	۳۲
..... ۱۳۸۵	۱۴	۱۰۷۲	۱۸۰۰۰۰	۳۰۰۵۰	۱۹
..... ۱۳۸۶	۵	۶۴۵	۱۶۰۰۰۰	۱۳۹۴۱	۱۹
..... ۱۳۸۷	۷	۷۱۰	۱۲۰۰۰۰	۱۶۹۵۰	۱۲
..... ۱۳۸۸	۴۵	۴۰۰	۳۰۰۰۰	۱۰۹۵۰	۲۶
..... ۱۳۸۹	۱۳	۵۲۰	۸۰۰۰۰	۱۱۱۶۵	۱۵

مأخذ- اداره کل منابع طبیعی و آبخیزداری استان.

۴۰-۴- اهمیت فعالیت‌های انجام شده در زمینه تثبیت شن‌های روان و بیابان زدایی

سال	احداث خزانه (هکتار)	تولید نهال گلدانی (هزار اصله)	نهالکاری (هکتار)	بذرپاشی و بذرکاری (هکتار)
..... ۱۳۸۲	۵	۲۱۲	۱۲۲۵	۷۶۵۰
..... ۱۳۸۳	۶	۱۶۰	۱۴۹۰	۳۵۲۵
..... ۱۳۸۴	۵	۳۶۰	۸۱۰	۶۹۵۰
..... ۱۳۸۵	۶	۷۲۰	۳۲۵۶	۷۲۶۰
..... ۱۳۸۶	۶	۱۰۵	۱۰۲۱	۱۵۷۹۰
..... ۱۳۸۷	۵	۳۸۰	۱۰۲۷	۴۵۰۶
..... ۱۳۸۸	۶	۶۲۰	۱۷۶۵	۳۴۳۷
..... ۱۳۸۹	۶	۵۳۳	۱۵۴۶	۱۸۵۵

سال	جمع‌آوری و تهیه بذر (تن)	مالج‌پاشی (هکتار)	احداث بادشکن (کیلومتر)	حفاظت و قرق (هکتار)
..... ۱۳۸۲	۵۰	۷۰	۴	۰
..... ۱۳۸۳	۰	۲۵	۰	۱۶۵۷
..... ۱۳۸۴	۱۳۰	۰	۶	۱۱۵۰۰۰
..... ۱۳۸۵	۸۸	۰	۷	۳۲۰۰۰۰
..... ۱۳۸۶	۳۶	۰	۳	۳۰۹۰۰۰
..... ۱۳۸۷	۲۵	۰	۱	۳۴۰۰۰۰
..... ۱۳۸۸	۵۹	۰	۲۶	۳۴۰۰۰۰
..... ۱۳۸۹	۰	۰	۰	۳۴۰۰۰۰

مأخذ- اداره کل منابع طبیعی و آبخیزداری استان.

۴-۴۱- تعداد استخر پرورش ماهی و مقدار تولید (تن)

تولید			تعداد استخر	سال
منابع طبیعی و نیمه طبیعی	مزارع پرورش ماهی	جمع		
۹۰۳	۱۱۲۲	۲۰۲۵	۳۶۸۱۳۸۲
۸۹۷	۱۴۱۹	۲۳۱۶	۴۲۵۱۳۸۳
۸۲۶	۱۷۶۱	۲۵۸۷	۴۵۹۱۳۸۴
۸۵۴	۲۱۱۸	۲۹۷۲	۴۶۹۱۳۸۵
۱۰۱۲	۲۴۱۱	۳۴۲۳	۴۵۷۱۳۸۶
۹۲۳	۲۲۴۰	۳۱۶۳	۷۱۵۱۳۸۷
۸۸۰	۲۶۸۴	۳۵۶۴	۳۹۱۱۳۸۸
۱۳۰	۳۱۱۰	۳۹۴۰	۴۸۱۱۳۸۹

مأخذ- مدیریت امور آبزیان (سازمان جهاد کشاورزی).

۴۲-۴- مقدار تولید و تکثیر انواع گونه‌های بچه ماهیان (هزار قطعه)

سال	جمع	کپور ماهیان	قزل آلا	سایر ^(۱)
..... ۱۳۸۲	۲۰۰۰۰	.	۷۰۰۰	۱۳۰۰۰
..... ۱۳۸۳	۲۴۰۰۰	.	۱۰۰۰۰	۱۴۰۰۰
..... ۱۳۸۴	۲۷۰۰۰	.	۱۲۰۰۰	۱۵۰۰۰
..... ۱۳۸۵	۴۱۰۰۰	۲۰۰۰	۲۴۰۰۰	۱۵۰۰۰
..... ۱۳۸۶	۴۷۶۸۴	۱۶۸۴	۲۱۰۰۰	۲۵۰۰۰
..... ۱۳۸۷	۴۵۰۰۰	.	۱۵۰۰۰	۳۰۰۰۰
..... ۱۳۸۸	۶۰۰۰۰	.	۲۵۰۰۰	۳۵۰۰۰
..... ۱۳۸۹	۷۵۲۰۰	۲۵۰۰	۳۲۰۰۰	۴۰۷۰۰

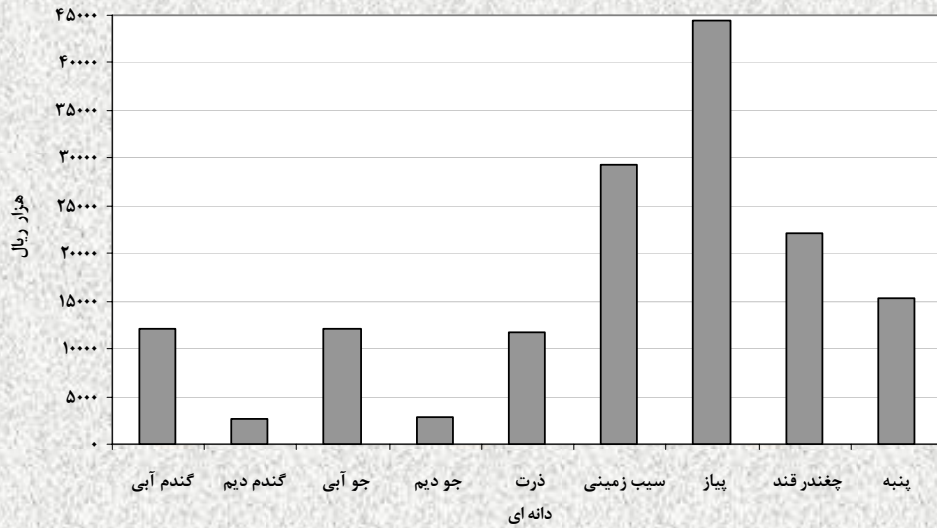
(۱) منظور از سایر، ماهیان زینتی می‌باشد.
 مأخذ- مدیریت امور آبزیان (سازمان جهاد کشاورزی).

۴-۴۳- مقدار گوشت ماهی تولید شده در استان بر حسب نوع ماهی (تن)

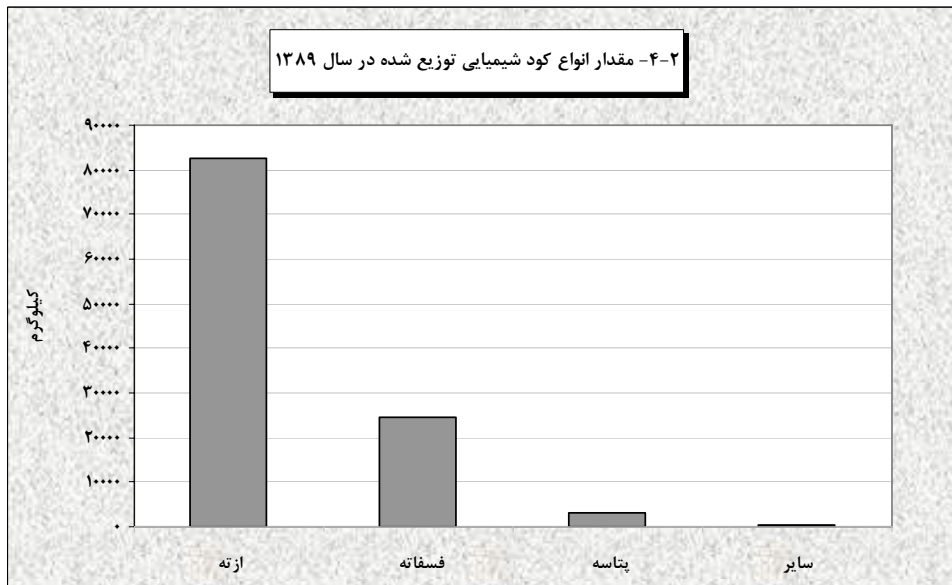
سال	جمع	کپور معمولی	قزل آلا	آمور	بیگ هد	فیتوفاک
..... ۱۳۸۲	۲۰۲۵	۵۱۱	۸۰۸	۲۵۵	۲۶۸	۱۸۳
..... ۱۳۸۳	۲۳۱۶	۴۳۵	۱۰۷۲	۲۷۳	۲۹۸	۲۳۸
..... ۱۳۸۴	۲۵۸۷	۴۶۷	۱۳۲۴	۲۹۰	۳۴۱	۱۶۵
..... ۱۳۸۵	۲۹۷۲	۴۹۰	۱۵۷۲	۳۵۰	۷۰	۴۹۰
..... ۱۳۸۶	۳۴۲۳	۵۴۰	۱۸۶۷	۵۰۰	۶۰	۴۵۶
..... ۱۳۸۷	۳۱۶۵	۴۸۰	۱۷۹۰	۴۴۰	۵۰	۴۰۵
..... ۱۳۸۸	۳۵۶۴	۵۵۵	۱۹۹۶	۵۱۰	۳۳	۴۷۰
..... ۱۳۸۹	۳۹۴۰	۵۹۰	۲۳۵۰	۶۱۵	۴۵	۳۴۰

مأخذ- مدیریت امور آبزیان (سازمان جهاد کشاورزی).

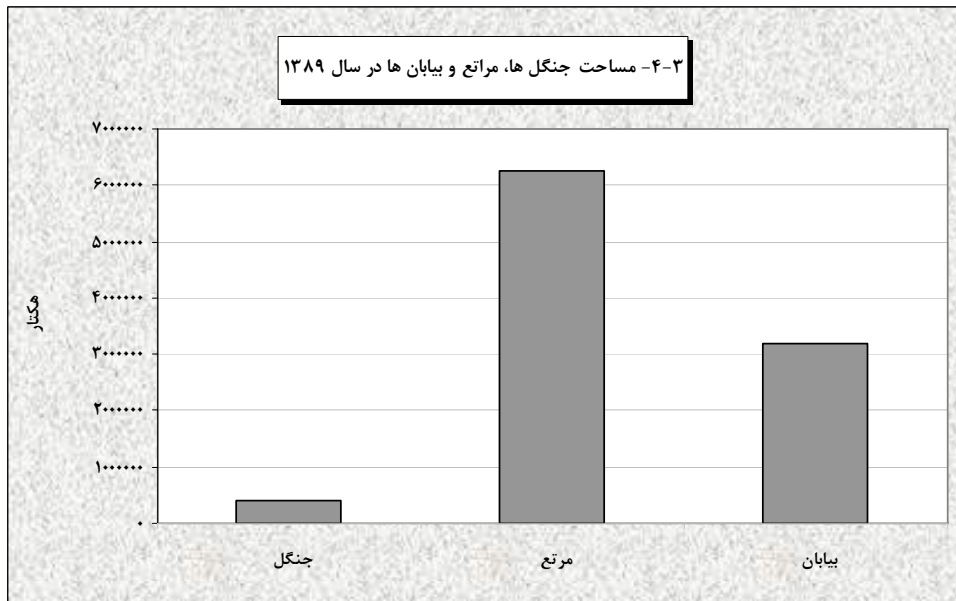
۴-۱- متوسط هزینه تولید محصولات کشاورزی در یک هکتار در سال زراعی ۸۸-۸۹



منبنا: جدول ۴-۳



مبنا: جدول ۴-۱۷



منبع: جدول ۴-۳۵