

۸-۱- منابع آب زیرزمینی و مقدار تخلیه سالانه آنها (میلیون مترمکعب)

جمع تخلیه منابع آب زیر زمینی	چشمه		قنات		چاه نیمه عمیق		چاه عمیق		سال و دشت
	تخلیه	تعداد	تخلیه	تعداد	تخلیه	تعداد	تخلیه	تعداد	
۴۵۰۴	۲۳۱	۱۷۵۸	۸۲۴	۲۷۷۶	۱۳۴۵	۱۵۷۰۰	۲۱۰۴	۷۶۶۳	..... ۱۳۸۲-۸۳
۴۸۵۴	۲۳۶	۱۷۵۹	۱۱۵۶	۲۸۰۵	۱۳۹۶	۱۵۸۵۷	۲۰۶۶	۷۷۵۶	..... ۱۳۸۳-۸۴
۵۹۲۹	۴۹۲	۲۴۶۰	۱۳۰۹	۳۶۱۳	۱۴۷۳	۱۷۵۶۴	۲۶۵۵	۹۱۳۳	..... ۱۳۸۴-۸۵
۶۷۴۶	۱۳۱۱	۱۱۲۶۴	۱۰۷۷	۴۶۶۹	۱۵۹۵	۳۰۷۲۹	۲۷۶۲	۱۴۷۶۶	..... ۱۳۸۵-۸۶
۶۲۸۱	۱۰۰۶	۸۸۱۹	۹۶۶	۴۰۹۰	۱۶۰۰	۳۱۳۵۲	۲۷۰۹	۱۵۱۰۰	..... ۱۳۸۶-۸۷
۵۶۶۸	۱۰۰۰	۸۸۱۶	۶۵۶	۴۰۵۱	۱۷۵۵	۳۲۵۳۱	۲۲۵۶	۱۵۳۲۶	..... ۱۳۸۷-۸۸
۶۲۶۰	۱۷۷۸	۸۸۳۱	۷۳۶	۴۰۴۷	۱۶۱۹	۳۲۷۵۱	۲۱۲۷	۱۵۴۵۱	..... ۱۳۸۸-۸۹
<b>حوزه آبریز</b>									
۳۱۵۹	۸۳	۳۰۷۳	۱۴۱	۱۶۷۲	۱۴۴۶	۲۹۴۶۹	۱۴۸۹	۱۳۲۳۸	گاوخونی (زاینده رود)
۱۶	۳	۳	۷	۲۴	۶	۱۳۹	//	۳	اسفنداران
۴۶۱	//	۵	۱	۸	۱۲۹	۱۳۳۷	۳۳۱	۲۵۸۷	برخوار - اصفهان
۲۰۴	۳۱	۱۱۱۰	۱۴	۲۷۸	۱۱	۲۶۴	۱۴۸	۵۵۸	بوئین و میاندشت
۶۱	۲	۷۵	۵	۸۷	۵	۹۹	۴۹	۲۵۱	چادگان
۲۷	۲	۱۱۴	۴	۶۳	۲	۲۸	۱۹	۵۰	چهل خانه
۲۱۹	۴	۲۰۱	۳	۶۴	۲	۷۱	۲۱۰	۶۹۶	دامنه - داران
۷۳	۸	۴۳	۱۵	۷۰	۵	۱۴۵	۴۵	۲۱۷	شهرضا
۴۰	۵	۱۳۴	۱۰	۷۷	۶	۱۱۲	۱۹	۸۵	علویجه - دهق
۵۲	۹	۳۴۵	۱۴	۹۰	۱۷	۶۶۲	۱۲	۱۴۹	کرون
۶۷۱	۱	۱۲۷	۱۴	۱۸۵	۵۹۲	۱۶۲۸۳	۶۴	۸۸۴	کوهپایه - سگری
۲۹۴	۳	۷۸۰	۳۱	۴۹۲	۱۸۷	۱۶۲۸	۷۳	۳۹۴	لنجانات
۹۶	۲	۳۶	۲	۵۷	۳	۸	۸۹	۳۲۸	مورچه خورت
مهیار جنوبی - دشت									
۷۵	۴	۳	۴	۱۱	۵	۸۶	۶۲	۳۶۵	آسمان
۹۲	.	.	.	.	.	.	۹۲	۳۷۸	مهیار شمالی
۵۳	۹	۹۲	۱۳	۷۶	۴	۲۳	۲۷	۷۹	میمه
۷۲۵	.	۵	۴	۹۰	۴۷۲	۸۵۸۴	۲۴۹	۶۲۱۴	نجف آباد



۱-۸- منابع آب زیرزمینی و مقدار تخلیه سالانه آنها (میلیون مترمکعب) (دنباله)

جمع تخلیه منابع آب زیرزمینی	چشمه		قنات		چاه نیمه عمیق		چاه عمیق		سال و دشت
	تخلیه	تعداد	تخلیه	تعداد	تخلیه	تعداد	تخلیه	تعداد	
									حوزه آبریز اردستان -
۶۰۳	۱۹	۳۴۹	۲۷۶	۱۲۵۶	۳	۴۴۷	۳۰۵	۵۶۷	رفسنجان .....
۳۲۰	۳	۱۳۳	۱۲۵	۴۵۰	//	۱۳۹	۱۹۲	۲۹۷	اردستان .....
۲	۱	۸	//	۱۰	//	۱۲	۱	۱۲	انارک .....
۱۷۱	۱۱	۱۰۸	۵۲	۱۶۴	//	۱۹	۱۰۸	۱۹۸	باد- خالدآباد .....
۳۵	۱	۱۶	۳۳	۷۳	//	۱۹	۱	۳	دق سرخ .....
۵۵	۳	۶۵		۱۷۷	۱	۱۶۳	۲	۲۵	طرق - ایازن .....
۲۰	//	۱۹	۱۷	۳۸۲	۲	۹۵	۱	۳۲	نابین .....
									حوزه آبریز کویر ایران
۴۰	۵	۳۸	۱۷	۹۶	۱۰	۱۵۰	۸	۵۹	مرکزی .....
۹	۲	۲۱	۳	۱۶	۳	۴۳	۱	۶	بیاضه .....
۴	۲	۱۱	۱	۵۵	//	۳۷	۱	۲	جندق .....
۱۰	۱	۱	۵	۷	//	۹	۴	۲۴	چوپانان .....
۱۷	//	۵	۸	۱۸	۷	۶۱	۲	۲۷	خور - فرخی .....
۸۳۵	۲۰۶	۷۶۷	۲۷۱	۸۴۷	۷۰	۱۹۴۲	۲۸۸	۱۳۸۹	حوزه دریاچه نمک .....
۳۹۵	۵۱	۲۵۸	۱۲۶	۳۹۸	۴۳	۱۱۵۵	۱۷۵	۸۲۹	کاشان .....
۴۲۱	۱۵۲	۴۳۹	۱۳۷	۳۳۵	۲۵	۷۳۰	۱۰۷	۵۱۵	گلپایگان - خوانسار .....
۱۹	۳	۷۰	۸	۱۱۴	۲	۵۷	۶	۴۵	موته .....
۱۶۲۳	۱۴۶۵	۴۵۹۴	۳۱	۱۷۶	۹۰	۷۴۳	۳۷	۱۹۸	حوزه آبریز کارون .....
۱۵۳	۱۴۸	۲۰۱۵	۴	۷۰	۱	۷۲	//	۴	بختیاری .....
۱۷۵	۱۵۳	۵۵۲	۱	۱۶	۲۰	۱۶۴	۱	۳	سمیرم .....
۶۱	۹	۱۵۱	۲	۸	۴۴	۲۰۰	۶	۱۲	قبر کیخا .....
۸۶۲	۸۴۲	۱۱۷۸	۱	۲۳	۱۳	۱۰۸	۶	۲۸	کمه .....
۳۷۲	۳۱۳	۶۹۸	۲۳	۵۹	۱۲	۱۹۹	۲۴	۱۵۱	مهرگرد .....

مأخذ- شرکت سهامی آب منطقه‌ای استان.

۸-۲- برآورد خانوارهای معمولی ساکن برحسب عمده‌ترین منبع تامین آب مصرفی برای آشامیدن و سایر مصارف آبان ۱۳۸۵

سایر	رودخانه، برکه، جویبار، آب باران و ...	تانکر (ثابت و سیار)	چاه، چشمه، قنات و آب بهسازی نشده	چاه، چشمه، قنات و آب بهسازی شده	شبکه عمومی آبرسانی شهری	جمع	شرح
۱۰۵	۲۸۷	۱۷۹۲	۳۷۳۳	۵۰۵۷	۱۲۱۲۰۰۳	۱۲۲۳۶۷۷	کل استان ...
۶۲۰	۹۹	۳۷۶	۷۰۹	۱۶۹۰	۱۰۲۱۷۳۱	۱۰۲۵۲۲۵	نقاط شهری ...
۱۸۵	۱۸۸	۱۴۱۶	۳۰۲۴	۳۳۶۷	۱۹۰۲۷۲	۱۹۸۴۵۲	نقاط روستایی .

مأخذ - مرکز آمار ایران.

۳-۸- برآورد واحدهای مسکونی بر حسب محل دفع فاضلاب آبان ۱۳۸۵

شرح	جمع	شبکه عمومی فاضلاب	شبکه اختصاصی	چاه جذبی	مخزن ویژه فاضلاب (سپتیک تانک)	سایر	اظہار نشده
کل استان ....	۱۱۱۸۹۱۱	۵۱۵۷۴۱	۳۲۷۳	۵۱۹۸۶۱	۴۶۷۴	۱۲۴۸	۴۱۱۴
شهری .....	۹۴۰۶۸۷	۵۰۶۶۹۶	۲۴۴۱	۴۲۴۵۱۶	۳۲۱۳	۵۹۸	۳۲۲۳
روستایی .....	۱۷۸۲۲۴	۹۰۴۵	۸۳۲	۱۶۵۳۴۵	۱۴۶۱	۶۵۰	۸۹۱

مأخذ - مرکز آمار ایران.

۴-۸- حجم آب تصفیه شده در تصفیه خانه‌ها

(هزار مترمکعب)

ظرفیت تأمین (مترمکعب در روز)	حجم مخازن	حجم آب تصفیه شده	حجم آب خام		تعداد تصفیه خانه	سال
			منابع زیرزمینی	منابع سطحی		
۴۸۶۵۹۹	۶۱۹	۱۷۵۶۳۱	۰	۲۲۱۲۶۰	۱	.....۱۳۸۲
۵۷۹۱۳۸	۶۲۲	۲۰۸۴۸۹	۱۱۳۷۵۸	۲۰۸۴۸۹	۱	.....۱۳۸۳
۹۵۸۷۲۰	۶۲۸	۲۲۱۸۰۰	۱۰۰۵۷۴	۲۲۱۸۰۰	۱	.....۱۳۸۴
۱۲۳۲۲۵۹	۶۳۶	۲۳۴۸۰۶	۷۶۹۳۳	۲۵۹۱۳۶	۱	.....۱۳۸۵
۱۲۹۴۱۳۹	۶۵۹	۲۶۲۸۳۳	۱۰۹۱۷۶	۲۶۲۸۳۳	۱	.....۱۳۸۶
۱۳۰۵۹۷۳	۷۲۰	۲۶۸۳۴۳	۹۴۸۰۷	۲۶۸۳۴۳	۱	.....۱۳۸۷
۱۴۳۱۵۷۸	۸۴۷	۳۰۵۹۱۵	<sup>(۱)</sup> ۷۵۴۳۳	۳۰۵۹۱۵	۱	.....۱۳۸۸
۱۵۵۴۱۱۶	۸۶۶	۳۱۷۷۲۸	<sup>(۱)</sup> ۷۱۵۴۱	۳۱۷۷۲۸	۱	.....۱۳۸۹

(۱) افزایش استفاده از آب طرح، نسبت به آب زیرزمینی در بعضی شهرها، نصب کنتور بر سر چاه‌ها، وجود سهمیه خشکسالی و نیز کاهش پرت در اثر اصلاح شبکه، منجر به کاهش تولید زیرزمینی (آب خام) نسبت به سال قبل گردیده است.  
مأخذ- شرکت آب و فاضلاب استان.

۵-۸- حجم آب تصفیه شده در تصفیه خانه‌های استان و مصرف آب برحسب ماه

فروش <sup>(۱)</sup> (هزار ریال)	آب تصفیه شده (هزار مترمکعب)	آب خام (هزار مترمکعب)	سال و ماه
۲۲۰۶۴۴	۲۰۸۴۸۹	۲۰۸۴۸۹	..... ۱۳۸۳
۱۴۹۷۴۵	۲۲۱۸۰۰	۲۲۱۸۰۰	..... ۱۳۸۴
۲۵۱۴۱۳	۲۳۴۸۰۵	۲۳۴۸۰۵	..... ۱۳۸۵
۲۶۴۳۴۵	۲۶۲۸۳۳	۲۶۲۸۳۳	..... ۱۳۸۶
۲۷۷۴۰۴	۲۶۸۳۴۳	۳۶۳۱۵۰	..... ۱۳۸۷
۲۸۳۸۴۲	۳۰۵۹۱۵	۳۸۱۳۵۰	..... ۱۳۸۸
<b>۲۹۶۷۵۲</b>	<b>۳۱۷۷۲۸</b>	<b>۳۱۹۲۶۹</b>	<b>..... ۱۳۸۹</b>
۲۰۹۹۹	۲۴۰۹۲	۲۸۱۱۱	..... فروردین
۲۴۹۶۲	۲۶۵۸۰	۳۱۸۳۷	..... اردیبهشت
۲۳۲۲۸	۲۷۶۸۳	۳۶۲۹۶	..... خرداد
۲۷۹۳۴	۲۹۶۲۹	۴۱۳۷۴	..... تیر
۲۸۶۷۰	۲۹۱۶۷	۳۹۵۴۷	..... مرداد
۳۲۲۵۲	۲۹۰۲۴	۳۷۲۲۹	..... شهریور
۲۶۳۳۱	۲۷۹۲۷	۳۳۳۵۱	..... مهر
۲۶۳۴۱	۲۶۲۲۱	۳۰۴۲۶	..... آبان
۲۱۶۶۷	۲۴۹۸۲	۲۸۶۹۰	..... آذر
۲۲۱۲۷	۲۴۱۹۴	۲۷۶۷۵	..... دی
۱۹۴۱۵	۲۳۵۷۷	۲۶۶۹۰	..... بهمن
۲۰۸۲۶	۲۴۶۵۲	۲۸۰۴۳	..... اسفند

(۱) میزان فروش با احتساب فروش آب منابع زیرزمینی محاسبه گردیده است.  
مأخذ- شرکت آب و فاضلاب استان.

۸-۶- تعداد انشعاب مشترکین و مقدار فروش آب در نقاط شهری (فروش : هزار متر مکعب)

کل			سال و شهرستان
فروش	مشترکین جدید	انشعاب کل	
۲۴۵۶۳۳	۲۴۱۰۵	۸۳۳۸۸۰	..... ۱۳۸۴
۲۶۱۵۸۹	۲۸۸۶۹	۹۱۸۱۴۳	..... ۱۳۸۵
۲۶۳۲۴۹	۳۳۲۶۰	۹۴۰۹۱۳	..... ۱۳۸۶
۳۰۲۹۰۱	۳۴۶۶۷	۹۹۷۸۶۵	..... ۱۳۸۷
۳۱۰۶۳۹	۳۱۳۹۸	۱۰۲۹۲۶۳	..... ۱۳۸۸
<b>۳۲۳۳۷۹</b>	<b>۴۰۱۳۶</b>	<b>۱۰۶۹۳۹۹</b>	<b>..... ۱۳۸۹</b>
۶۲۵۶	۱۴۶۶	۲۶۶۸۳	..... آران و بیدگل
۳۱۶۱	۶۵۳	۱۱۳۲۹	..... اردستان
۱۶۵۰۵۱	۱۱۲۲۴	۴۱۸۴۶۰	..... اصفهان
۶۵۶۴	۱۷۴۶	۳۲۴۸۸	..... برخوار
۲۳۵۶	۱۱۱۱	۱۰۳۷۹	..... تیران و کرون
۸۹۹	۱۸۱	۴۰۹۳	..... چادگان
۲۰۱۹۴	۴۰۴۰	۷۹۲۹۹	..... خمینی شهر
۱۶۳۶	۳۲۳	۷۳۲۳	..... خوانسار
۷۹۳	۲۵۱	۴۲۳۵	..... خور و بیابانک
۱۰۳۹	۳۰۹	۵۶۳۰	..... دهاقان
۲۳۴۵	۳۶۳	۱۰۳۶۱	..... سمیرم
۱۴۳۹۷	۱۱۴۶	۴۳۹۳۷	..... شاهین شهر و میمه
۸۳۸۳	۱۴۵۸	۴۲۲۴۸	..... شهرضا
۲۶۹۶	۳۴۹	۱۰۳۸۲	..... فریدن
۱۵۲۸	۱۷۸	۵۳۰۲	..... فریدونشهر
۱۲۶۹۹	۲۷۴۳	۵۱۹۱۳	..... فلاورجان
۲۲۳۷۱	۳۱۵۷	۸۹۲۸۲	..... کاشان
۵۷۶۸	۶۳۱	۲۳۰۵۹	..... گلپایگان
۱۵۴۰۹	۲۹۴۰	۵۹۸۴۲	..... لنجان
۷۹۲۱	۸۰۳	۳۳۷۶۲	..... مبارکه
۲۲۳۱	۵۰۸	۱۰۳۸۲	..... نایین
۱۶۷۸۴	۴۰۶۶	۷۷۷۷۵	..... نجف آباد
۲۸۹۸	۴۹۰	۱۱۲۳۵	..... نطنز



۶-۸- تعداد انشعاب مشترکین و مقدار فروش آب در نقاط شهری (فروش: هزار متر مکعب) (دنباله)

مصارف عمومی			خانگی			سال و شهرستان
فروش	مشترکین جدید	انشعاب کل	فروش	مشترکین جدید	انشعاب کل	
۳۳۳ <sup>(۲)</sup>	۱۰۵	۹۳۱۳	۱۷۹۴۳	۲۰۹۱۸	۷۸۴۵۹۱	..... ۱۳۸۴
۱۴۴۸۳	۲۲۵	۴۲	۲۱۵۳۰۱	۲۵۶۶۲	۸۳۲۸۵ <sup>(۱)</sup>	..... ۱۳۸۵
۱۴۱۹۷	۵۳۴	۱۷۹۴۹	۲۲۹۱۷۲	۲۷۹۰۰	۸۷۵۰۷۵	..... ۱۳۸۶
۲۰۴۰۳	۱۵۴۴	۲۱۰۲۰	۲۵۵۸۶۹	۲۸۳۱۷	۹۱۶۴۱۹	..... ۱۳۸۷
۳۵۴۹۵	۳۲۹۹	۲۴۳۱۹	۲۵۵۴۳۵	۲۴۳۰۰	۹۴۰۷۱۹	..... ۱۳۸۸
<b>۲۹۲۳۷</b>	<b>۲۹۸۶</b>	<b>۲۷۳۰۵</b>	<b>۲۷۴۰۷۴</b>	<b>۳۲۳۴۶</b>	<b>۹۷۳۰۶۵</b>	<b>..... ۱۳۸۹</b>
۵۹۰	۷۳۱	۳۳۵۸	۴۹۱۳	۶۵۱	۲۱۸۵۳	..... آران و بیدگل
۳۳۸	۱۷	۳۸۶	۲۴۰۹	۵۸۶	۱۰۰۶۰	..... اردستان
۱۴۵۲۳	۳۸۴	۴۳۷۹	۱۴۰۹۴۷	۸۷۲۶	۳۸۶۸۷۸	..... اصفهان
۳۲۱	۲۶	۵۱۵	۵۷۲۵	۱۳۶۰	۲۹۴۱۹	..... برخوار
۲۲۴	۲۳	۲۳۳	۲۰۱۶	۱۰۳۶	۹۴۷۴	..... تیران و کرون
۱۲۳	۸	۱۳۳	۷۱۷	۱۶۹	۳۷۷۹	..... چادگان
۳۱۵۴	۱۴۷	۱۲۴۰	۱۶۳۳۷	۳۵۱۶	۷۲۹۲۵	..... خمینی شهر
۲۵۲	۱۶	۲۷۹	۱۳۱۳	۲۹۷	۶۶۸۸	..... خوانسار
۱۴۲	۹	۱۱۹	۶۱۹	۲۱۱	۳۸۷۷	..... خور و بیابانک
۱۳۵	۱۴	۱۵۰	۸۸۲	۲۸۰	۵۱۶۱	..... دهاقان
۲۸۳	۸	۲۶۵	۱۹۹۵	۳۲۶	۹۷۶۲	..... سمیرم
۹۳۰	۲۳	۴۶۸	۱۲۶۲۸	۹۳۰	۴۰۸۲۷	..... شاهین شهر و میمه
۸۸۴	۶۲	۸۰۴	۷۱۷۲	۱۲۶۴	۳۷۹۷۵	..... شهرضا
۴۰۷	۱۱	۲۸۳	۲۱۶۵	۳۱۰	۹۵۰۲	..... فریدن
۱۴۲	۹	۱۶۱	۱۲۷۲	۱۵۵	۴۹۱۸	..... فریدونشهر
۴۷۵	۳۵	۶۵۹	۱۱۲۸۱	۲۴۸۳	۴۸۳۸۳	..... فلاورجان
۲۳۶۵	۱۱۷۰	۱۰۵۶۹	۱۷۶۰۷	۱۷۶۷	۷۳۱۵۶	..... کاشان
۴۵۹	۱۹	۴۷۴	۴۹۷۲	۵۱۰	۲۰۵۶۰	..... گلپایگان
۱۰۶۴	۷۵	۶۸۵	۱۳۸۵۹	۲۶۱۲	۵۶۰۶۸	..... لنجان
۴۶۷	۱۶	۴۹۷	۶۶۵۸	۷۳۲	۳۱۸۱۲	..... مبارکه
۴۰۹	۱۸	۳۴۷	۱۶۵۶	۴۴۹	۹۴۲۵	..... نایین
۱۱۹۱	۱۲۸	۹۳۲	۱۴۸۵۲	۳۵۷۳	۷۰۸۶۱	..... نجف آباد
۳۵۹	۳۷	۳۶۹	۲۰۷۹	۴۰۳	۹۷۰۲	..... نطنز





۶-۸- تعداد انشعاب مشترکین و مقدار فروش آب در نقاط شهری (فروش: هزار متر مکعب) (دنباله)

سال و شهرستان	تولیدی و تجاری			فضای سبز	
	انشعاب کل	مشترکین جدید	فروش	انشعاب کل	مشترکین جدید
..... ۱۳۸۴	۳۷۰۴۱	۲۰۸۲	۵۲۷	۳۷۷	۳۲۳
..... ۱۳۸۵	۴۵۳۲	۲۸۸۴	۱۳۵۶۶	۲۰۲	۹۸
..... ۱۳۸۶	۴۷۳۹۹	۴۸۰۴	۱۱۷۵۳	۴۹۰	۲۲
..... ۱۳۸۷	۵۹۸۴۲	۴۷۵۱	۲۵۰۴۹	۵۸۴	۵۵
..... ۱۳۸۸	۶۳۶۱۷	۳۷۷۵	۱۸۲۴۶	۶۰۸	۲۴
..... ۱۳۸۹	۶۸۳۹۶	۴۷۷۹	۱۸۳۱۱	۶۳۳	۲۵
..... آران و بیدگل	۱۴۰۱	۸۴	۴۸۸	۷۱	۰
..... اردستان	۸۵۴	۵۰	۳۸۶	۲۹	۰
..... اصفهان	۲۷۱۵۹	۲۱۱۴	۹۵۳۳	۴۴	۰
..... برخوار	۲۵۵۱	۳۶۰	۵۱۶	۳	۰
..... تیران و کرون	۶۷۱	۵۲	۱۱۵	۱	۰
..... چادگان	۱۵۵	۴	۵	۲۶	۰
..... خمینی شهر	۵۱۲۶	۳۷۶	۵۸۵	۸	۱
..... خوانسار	۳۳۶	۱۰	۳۲	۲۰	۰
..... خور و بیابانک	۲۳۸	۳۰	۳۲	۱	۱
..... دهاقان	۳۱۶	۱۵	۱۳	۳	۰
..... سمیرم	۳۲۱	۲۹	۳۰	۱۳	۰
..... شاهین شهر و میمه	۲۶۲۴	۱۹۳	۷۸۴	۱۸	۰
..... شهرضا	۳۴۵۵	۱۳۱	۳۲۷	۱۴	۱
..... فریدن	۵۷۵	۲۷	۱۲۴	۲۲	۱
..... فریدونشهر	۲۱۴	۱۴	۴۹	۹	۰
..... فلاورجان	۲۸۶۸	۲۲۵	۹۳۴	۳	۰
..... کاشان	۵۳۷۸	۲۰۹	۱۹۳۱	۱۷۹	۱۱
..... گلپایگان	۱۹۵۲	۹۴	۱۶۶	۷۳	۸
..... لنجان	۳۰۵۴	۲۵۲	۲۷۲	۳۵	۱
..... مبارکه	۱۴۴۲	۵۵	۷۷۶	۱۱	۰
..... نایین	۶۰۲	۴۱	۱۶۱	۸	۰
..... نجف آباد	۵۹۶۷	۳۶۴	۷۱۷	۱۵	۱
..... نطنز	۱۱۳۷	۵۰	۳۳۵	۲۷	۰

۱) آمار انشعاب کل در سال ۱۳۸۵ در بخش خانگی، مصارف عمومی، تولیدی و تجاری و فضای سبز مربوط به شهرستان‌های آران و بیدگل و کاشان می‌باشد.

۲) آمار فروش در سال ۱۳۸۴ در بخش مصارف عمومی، تولیدی و تجاری و فضای سبز مربوط به شهرستان‌های آران و بیدگل و کاشان می‌باشد.

مأخذ- شرکت آب و فاضلاب استان و کاشان.

۷-۸- طول شبکه جمع آوری و تعداد انشعاب فاضلاب در نقاط شهری<sup>(۱)</sup> (کیلومتر)

تعداد انشعاب	طول شبکه جمع آوری (با قطر ۲۰۰ میلیمتر و بیشتر)	سال و شهرستان
۳۴۸۷۴۳	۴۳۴۳	..... ۱۳۸۲
۳۶۱۹۶۶	۴۴۵۵	..... ۱۳۸۳
۳۹۵۶۵۴	۴۷۴۲	..... ۱۳۸۴
۴۱۳۷۱۱	۴۹۹۴	..... ۱۳۸۵
۴۱۶۶۸۲	۵۲۶۶	..... ۱۳۸۶
۴۴۳۹۴۷	۵۵۱۲	..... ۱۳۸۷
۴۶۴۳۱۱	۵۶۹۶	..... ۱۳۸۸
<b>۴۹۵۱۰۳</b>	<b>۵۹۷۷</b>	<b>..... ۱۳۸۹</b>
.	.	..... آران و بیدگل
۱۱۱۹	۳۳	..... اردستان
۳۴۱۶۸۵	۳۸۵۴	..... اصفهان
۹۹۹۱	۱۴۵	..... برخوار
.	.	..... تیران و کرون
۹۲	۲	..... چادگان
۵۲۶۵۳	۶۳۹	..... خمینی شهر
۸۸	۱۱	..... خوانسار
.	.	..... خور و بیابانک
.	.	..... دهاقان
۱۹۱۷	۵۵	..... سمیرم
۳۲۷۶۸	۳۶۵	..... شاهین شهر و میمه
۹۸۴۸	۱۴۶	..... شهرضا
۱۳۲۰	۴۱	..... فریدن
۲۹۷	۱۲	..... فریدون شهر
۶۱۷۹	۱۱۸	..... فلاورجان
.	۲۵	..... کاشان
.	.	..... گلپایگان
۸۹۱۷	۲۷۸	..... لنجان
۴۳۳۳	۹۸	..... مبارکه
۵۷۵۶	۱۱۵	..... نایین
.	۲۹	..... نجف آباد
۱۸۸۴۰	۱۱	..... نطنز

(۱) آمار سال های گذشته اصلاح شده است.

مأخذ - شرکت آب و فاضلاب استان و کاشان.

۸-۸- ظرفیت نامی و تولید برق مولدهای نصب شده در محدوده استان

ظرفیت نامی (مگاوات)			سال
سایر مؤسسات	مؤسسات تابع وزارت نیرو	جمع	
۳۷۹	۲۶۰۷	۲۹۸۶	..... ۱۳۸۲
۳۷۹	۲۶۰۷	۲۹۸۶	..... ۱۳۸۳
۴۷۸	۳۵۶۵	۴۰۴۳	..... ۱۳۸۴
۴۷۸	۳۵۶۰	۴۰۳۸	..... ۱۳۸۵
۴۷۸	۳۵۶۰	۴۰۳۸	..... ۱۳۸۶
۴۷۸	۳۶۱۱	۴۰۸۹	..... ۱۳۸۷
۴۷۸	۳۷۹۵	۴۲۷۳	..... ۱۳۸۸
۴۷۸	۳۸۹۸	۴۳۷۶	..... ۱۳۸۹

تولید برق (ناخالص) (مگاوات ساعت) <sup>(۱)</sup>			سال
سایر مؤسسات <sup>(۲)</sup>	مؤسسات تابع وزارت نیرو	جمع	
۱۹۵۹۳۸۹	۱۷۱۲۶۳۷۰	۱۹۰۸۵۷۵۹	..... ۱۳۸۲
۲۲۱۵۲۷۰	۱۷۲۰۳۹۳۰	۱۹۴۱۹۲۰۰	..... ۱۳۸۳
۲۵۸۵۴۰۸	۱۷۳۶۲۵۱۸	۱۹۹۴۷۹۲۶	..... ۱۳۸۴
۲۵۹۶۰۱۰	۲۰۹۷۱۰۱۳	۲۳۵۶۷۰۲۳	..... ۱۳۸۵
۲۶۷۹۵۳۰	۲۰۸۰۲۵۱۰	۲۳۴۸۲۰۴۰	..... ۱۳۸۶
۲۷۳۹۶۸۰	۲۴۰۹۳۳۱۰	۲۶۸۳۲۹۹۰	..... ۱۳۸۷
۲۶۳۶۵۸۱	۲۳۰۴۶۵۳۰	۲۵۶۸۳۱۱۱	..... ۱۳۸۸
۲۲۶۵۱۸۹	۲۲۹۹۳۸۷۰	۲۵۲۵۹۰۵۹	..... ۱۳۸۹

(۱) در تولید برق (ناخالص) نیروگاه جنوب اصفهان و نیروگاه سد زاینده رود نیز منظور شده است.

(۲) سایر مؤسسات شامل فولاد مبارکه و ذوب آهن می باشد که تابع وزارت صنایع هستند.

مأخذ- شرکت برق منطقه‌ای استان.

۹-۸- ظرفیت مولدهای نصب شده در نیروگاه‌های<sup>(۱)</sup> شرکت برق منطقه‌ای

ظرفیت عملی (قدرت عملی) (مگاوات ساعت)			شهرستان محل استقرار نیروگاه	سال، نیروگاه و نوع مولد
خارج از شبکه سراسری	شبکه سراسری	جمع		
۱۹	۲۴۳۱	۲۴۵۰	-	..... ۱۳۸۲
۱۹	۲۴۳۱	۲۴۵۰	-	..... ۱۳۸۳
۱۹	۲۴۳۱	۲۴۵۰	-	..... ۱۳۸۴
۱۹	۲۴۳۱	۲۴۵۰	-	..... ۱۳۸۵
۹	۳۲۲۱	۳۲۳۰	-	..... ۱۳۸۶
۹	۳۲۲۱	۳۲۳۰	-	..... ۱۳۸۷
۰	۳۸۸۷	۳۸۸۷	-	..... ۱۳۸۸
۰	<b>۳۸۳۷</b>	<b>۳۸۳۷</b>	-	<b>..... ۱۳۸۹</b>
۰	۱۵۴۰	۱۵۴۰	اصفهان	..... شهید منتظری (بخاری)
۰	۸۳۰	۸۳۰	اصفهان	..... اصفهان (بخاری)
۰	۶۳	۶۳	شاهین شهر ومیمه	..... هسا (گازی)
۰	۵۵	۵۵	چادگان	..... سد زاینده رود (آبی)
۰	۲۵۵	۲۵۵	کاشان	..... گازی کاشان
۰	۷۳۳	۷۳۳	مبارکه	..... جنوب اصفهان
۰	۲۲۵	۲۲۵	مبارکه	..... فولاد مبارکه اصفهان
۰	۱۳۶	۱۳۶	لنجان	..... ذوب آهن اصفهان

(۱) لازم به ذکر است که نیروگاه‌های جنوب اصفهان و سد زاینده رود زیر پوشش شرکت برق منطقه‌ای اصفهان نمی‌باشد.  
مأخذ- شرکت برق منطقه‌ای استان.

۱۰-۸- برق تولید شده، خریداری شده و تحویل شده به شبکه<sup>(۱)</sup> (مگاوات ساعت)

سال و ماه	تولید ناخالص	مصرف داخلی نیروگاهها	تولید خالص	خریداری شده	تحویل به شبکه
..... ۱۳۸۳	۱۷۲۰۳۹۲۶	۱۲۳۹۲۰۷	۱۵۹۶۴۷۱۹	۶۰۸۴۰۶۲	۲۰۵۱۶۳۶۸
..... ۱۳۸۴	۱۶۹۵۳۱۷۶	۱۲۰۶۴۵۰	۱۵۷۴۶۷۲۶	۷۱۱۵۰۶۶	۲۱۶۲۶۱۴۸
..... ۱۳۸۵	۱۷۳۷۵۱۸۹	۱۲۴۱۵۶۱	۱۶۱۳۳۶۲۸	۵۲۰۰۴۳۱	۲۳۳۱۳۲۵۲
..... ۱۳۸۶	۱۷۵۲۹۴۷۶	۱۲۴۰۹۶۷	۱۶۲۸۸۵۱۰	۶۳۵۱۸۳۷	۲۳۹۲۲۳۷۲
..... ۱۳۸۷	۱۸۵۹۷۵۶۴	۱۲۹۶۴۳۳	۱۷۳۰۱۱۳۱	۵۸۱۵۹۱۴	۲۶۵۲۳۲۱۹
..... ۱۳۸۸	۲۳۰۴۶۵۳۰	۱۲۶۳۱۰۶	۲۱۷۸۳۴۲۴	۵۷۷۹۳۶۵	۲۶۹۹۴۹۴۴
..... ۱۳۸۹	۲۲۹۹۳۸۷۰	۱۲۴۷۷۱۷	۲۱۷۴۶۱۵۳	۵۶۶۶۰۷۰	۲۷۱۶۲۶۴۴
..... فروردین	۱۶۹۱۲۹۲	۹۰۹۸۳	۱۶۰۰۳۱۰	۴۳۸۳۸۵	۲۰۰۵۳۷۶
..... اردیبهشت	۱۸۳۴۰۹۸	۱۰۰۰۳۹	۱۷۳۴۰۵۹	۷۴۰۶۳۵	۲۴۱۶۵۳۵
..... خرداد	۲۱۶۰۰۵۴	۱۱۷۵۷۳	۲۰۴۲۴۸۱	۶۷۱۳۶۸	۲۷۱۳۵۲۸
..... تیر	۲۲۷۷۹۷۲	۱۲۲۶۹۹	۲۱۵۵۲۷۲	۵۸۷۷۳۱	۲۶۸۲۱۱۸
..... مرداد	۲۲۷۸۲۱۸	۱۲۲۶۰۳	۲۱۵۵۶۱۶	۶۲۰۷۷۸	۲۷۲۰۲۴۵
..... شهریور	۲۲۳۰۲۳۲	۱۱۶۱۲۷	۲۱۱۴۱۰۵	۵۸۴۰۶۳	۲۶۳۷۲۸۳
..... مهر	۱۹۲۹۰۳۰	۹۷۳۲۳	۱۸۳۱۷۰۷	۴۸۹۰۵۹	۲۲۸۵۴۸۸
..... آبان	۱۸۰۹۰۳۵	۹۶۹۲۶	۱۷۱۲۱۰۹	۳۴۹۲۸۸	۲۰۲۰۱۷۷
..... آذر	۱۸۲۱۶۸۸	۱۰۳۵۴۵	۱۷۱۸۱۴۲	۲۸۱۸۶۶	۱۹۴۳۳۴۱
..... دی	۱۷۹۲۷۸۸	۱۰۵۳۳۳	۱۶۸۷۴۵۵	۲۲۴۶۰۲	۱۹۹۷۵۶۲
..... بهمن	۱۶۷۹۴۰۳	۹۳۹۱۹	۱۵۸۵۴۸۴	۲۰۰۸۶۶	۱۷۵۴۵۳۷
..... اسفند	۱۴۹۰۰۶۰	۸۰۶۴۷	۱۴۰۹۴۱۳	۴۷۷۴۲۹	۱۹۸۶۴۵۴

(۱) تولید شامل تولید نیروگاههای فولاد مبارکه و ذوب آهن نمی باشد.

- انرژی خریداری شده شامل خرید از شرکتهای همجوار می باشد.

- تحویل به شبکه شامل فروش به شرکتهای همجوار، فروش به صنایع و فروش به شرکتهای توزیع می باشد.

مأخذ- شرکت برق منطقه ای استان.

۱۱-۸- تولید برق انواع مولد و مصرف داخلی نیروگاهها (مگاوات ساعت)

تولید خالص	مصرف داخلی نیروگاهها	تولید ناخالص	سال و نوع مولد
۱۵۸۹۵۶۹۱	۱۲۳۰۶۷۹	۱۷۱۲۶۳۷۰	..... ۱۳۸۲
۱۵۹۶۴۷۱۹	۱۲۳۹۲۰۷	۱۷۲۰۳۹۲۶	..... ۱۳۸۳
۱۶۱۵۶۰۶۸	۱۲۰۶۴۵۰	۱۷۳۶۲۵۱۸	..... <sup>(۱)</sup> ۱۳۸۴
۱۹۷۱۲۳۰۸	۱۲۵۸۷۱۷	۲۰۹۷۱۰۲۶	..... ۱۳۸۵
۱۹۵۴۴۲۷۷	۱۲۵۸۲۳۳	۲۰۸۰۲۵۱۰	..... ۱۳۸۶
۲۲۷۷۵۸۳۲	۱۳۱۷۴۸۴	۲۴۰۹۳۳۱۶	..... ۱۳۸۷
۲۱۷۸۳۴۲۴	۱۲۶۳۱۰۶	۲۳۰۴۶۵۳۰	..... ۱۳۸۸
<b>۲۱۷۴۶۱۵۳</b>	<b>۱۲۴۷۷۱۷</b>	<b>۲۲۹۹۳۸۷۰</b>	..... <b>۱۳۸۹</b>
۱۶۶۰۵۱	۱۵۲۵	۱۶۷۵۷۶	..... آبی
۱۶۰۵۳۹۹۹	۱۲۲۳۰۱۸	۱۷۲۷۷۰۱۷	..... بخاری
۵۵۲۶۱۰۳	۲۳۱۷۴	۵۵۴۹۲۷۷	..... گازی و چرخه ترکیبی
.	.	.	..... دیزلی

(۱) آمار تولید فاقد اطلاعات ذوب آهن و فولاد مبارکه می باشد.

- در آمار سال ۱۳۸۴ مصرف داخلی نیروگاه جنوب اصفهان در دسترس نبوده است.

مأخذ- شرکت برق منطقه‌ای استان .

۱۲-۸- تولید برق و سوخت مصرفی نیروگاه‌های حرارتی در محدوده استان<sup>(۱)</sup>

سوخت			تولید خالص برق (مگاوات ساعت)	سال
گاز طبیعی (هزار متر مکعب)	نفت کوره (هزار لیتر)	گازوئیل (هزار لیتر)		
۲۹۵۰۵۷۸	۱۴۱۲۶۷۷	۱۶۴۸۰	۱۵۸۹۵۶۹۱	.....۱۳۸۲
۳۲۰۵۳۲۱	۱۲۹۷۴۴۵	۱۶۲۵۱	۱۵۹۶۴۷۱۹	.....۱۳۸۳
۳۳۴۰۲۷۵	۱۱۲۵۸۴۲	۱۷۷۰۱	۱۶۱۵۶۰۶۸	.....۱۳۸۴
۳۸۶۵۹۵۴	۱۶۳۲۵۸۱	۲۸۶۷۵۴ <sup>(۲)</sup>	۱۹۷۱۲۳۰۸	.....۱۳۸۵
۳۵۰۶۷۱۵	۲۰۵۶۰۷۷	۴۰۸۸۱	۱۹۵۴۴۲۷۷	.....۱۳۸۶
۳۸۵۳۰۵۹	۲۴۶۳۱۵۲	۲۸۰۱۳۶	۲۲۷۷۵۸۳۲	.....۱۳۸۷
۳۷۰۰۸۹۹	۲۱۱۹۴۵۲	۳۷۲۸۴۱	۲۱۷۸۳۴۲۴	.....۱۳۸۸
۴۱۶۷۶۶۷	۱۸۰۰۹۸۸	۳۷۰۶۰۴	۲۱۷۴۶۱۵۳	.....۱۳۸۹

(۱) آمار جدول فوق فاقد اطلاعات ذوب آهن و فولاد مبارکه می‌باشد.

(۲) در سال ۱۳۸۵ مصرف سوخت نیروگاه جنوب اصفهان گازوئیل بوده ولی در سال ۱۳۸۶ از گاز طبیعی استفاده کرده است.  
مأخذ- شرکت برق منطقه‌ای استان.

(کیلومتر)

۱۳-۸- طول انواع خطوط انتقال نیروی برق

خط فوق توزیع		خط انتقال نیرو		سال
۶۳ کیلو ولت	۱۳۲ کیلو ولت	۲۳۰ کیلو ولت	۴۰۰ کیلو ولت	
۳۸۰۵	.	۹۳۴	۹۷۹	..... ۱۳۸۲
۴۱۶۵	.	۱۰۳۸	۹۷۹	..... ۱۳۸۳
۴۵۵۴	.	۱۰۳۸	۹۸۰	..... ۱۳۸۴
۴۵۵۴	.	۱۰۳۸	۹۸۰	..... ۱۳۸۵
۴۵۷۷	.	۱۰۳۸	۹۸۰	..... ۱۳۸۶
۴۹۴۸	.	۱۳۳۹	۹۸۰	..... ۱۳۸۷
۴۹۶۳	.	۱۲۲۸	۱۰۷۷	..... ۱۳۸۸
۴۹۶۳	.	۱۲۲۸	۱۰۷۷	..... ۱۳۸۹

مأخذ- شرکت برق منطقه‌ای استان.



۱۴-۸- تعداد انواع مشترکین<sup>(۱)</sup> برق

تجاری	صنعتی	کشاورزی	عمومی	خانگی	جمع	سال و شهرستان
۱۶۵۲۰۴	۱۶۳۶۳	۱۳۴۷۷	۳۸۸۴۶	۱۱۱۳۶۰۳	۱۳۴۷۴۹۳	..... ۱۳۸۲
۱۷۳۲۵۲	۱۸۲۲۲	۲۳۹۰۲	۳۳۷۱۴	۱۱۵۹۷۵۳	۱۴۰۸۸۴۳	..... ۱۳۸۳
۱۸۳۴۰۳	۲۰۱۷۷	۱۵۵۸۴	۳۶۹۱۴	۱۲۱۱۴۲۷	۱۴۶۷۵۰۵	..... ۱۳۸۴
۱۹۸۲۸۳	۲۱۹۳۳	۱۶۸۸۳	۳۹۸۷۳	۱۲۶۴۸۴۲	۱۵۴۱۸۱۴	..... ۱۳۸۵
۲۱۴۲۵۲	۲۳۸۵۷	۱۸۲۵۷	۴۲۷۶۰	۱۳۲۱۳۳۷	۱۶۲۰۴۶۳	..... ۱۳۸۶
۲۲۸۱۷۵	۲۴۸۶۱	۲۰۱۳۰	۴۷۰۶۳	۱۳۸۲۵۲۲	۱۷۰۲۷۵۱	..... ۱۳۸۷
۲۴۷۳۰۰	۲۲۳۰۲	۲۵۶۷۶	۵۱۴۱۴	۱۴۵۳۶۵۳	۱۸۰۰۳۴۵	..... ۱۳۸۸
<b>۲۶۶۳۸۶</b>	<b>۲۲۹۵۳</b>	<b>۲۹۸۹۰</b>	<b>۵۳۸۷۰</b>	<b>۱۵۳۹۷۴۱</b>	<b>۱۹۰۲۸۳۸</b>	..... <b>۱۳۸۹</b>
۳۵۵۲	۱۳۹۷	۴۰۳	۷۹۵	۳۱۱۲۴	۳۷۲۷۱	..... آران و بیدگل
۲۲۹۶	۱۳۳	۴۸۶	۱۰۰۸	۲۰۱۵۰	۲۴۰۷۳	..... اردستان
۱۳۷۰۸۷	۸۰۸۶	۸۳۰۹	۲۸۰۹۱	۶۸۴۲۱۶	۸۶۵۷۸۹	..... اصفهان
۷۰۸۳	۱۱۴۸	۷۸۵	۶۶۹	۳۲۲۷۰	۴۱۹۵۵	..... بر خوار
۳۰۲۹	۵۸۳	۷۴۴	۶۸۸	۲۱۶۳۹	۲۶۶۸۳	..... تیران و کرون
۶۲۹	۱۲	۵۹۳	۵۴۸	۱۰۵۲۸	۱۲۳۱۰	..... چادگان
۱۷۳۱۸	۲۸۵۵	۲۲۷۹	۱۸۷۴	۸۸۴۷۶	۱۱۲۸۰۲	..... خمینی شهر
۲۰۱۱	۱۲۵	۳۱۶	۵۵۷	۱۳۰۴۴	۱۶۰۵۳	..... خوانسار
...	...	...	...	...	...	..... خور و بیابانک <sup>(۲)</sup>
۱۲۸۹	۱۳۵	۵۲۲	۳۵۳	۱۰۵۹۰	۱۲۸۸۹	..... دهقان
۱۵۸۷	۱۲۳	۷۱۷	۶۴۹	۱۷۵۱۹	۲۰۵۹۵	..... سمیرم
۹۴۱۳	۹۲۵	۷۱۱	۳۳۱۲	۶۶۲۵۹	۸۰۶۲۰	..... شاهین شهر و میمه
۹۲۰۱	۷۹۴	۱۰۸۱	۱۱۵۶	۴۸۴۰۷	۶۰۶۳۹	..... شهرضا
۲۰۸۲	۹۴	۱۵۱۵	۸۹۲	۲۱۹۴۷	۲۶۵۳۰	..... فریدن
۸۴۶	۳۳	۲۴۳	۴۶۸	۹۸۰۷	۱۱۳۹۷	..... فریدون شهر
۹۷۳۰	۶۲۱	۵۱۱۵	۱۳۷۱	۶۹۰۷۹	۸۵۹۱۶	..... فلاورجان
۱۶۳۳۰	۲۰۷۰	۶۴۱	۳۴۷۴	۱۱۳۵۰۸	۱۳۶۰۲۳	..... کاشان
۵۱۱۸	۳۵۵	۸۴۶	۱۱۰۹	۳۲۲۳۶	۳۹۶۶۴	..... گلپایگان
۹۶۴۹	۲۵۹	۵۱۹	۲۰۲۱	۷۱۵۵۳	۸۴۰۰۱	..... لنجان
۶۰۱۲	۵۲۹	۱۸۸۰	۱۲۵۷	۴۲۵۶۹	۵۲۲۴۷	..... مبارکه
۳۱۱۵	۱۹۵	۳۴۴	۱۱۷۰	۲۳۳۴۶	۲۸۱۷۰	..... نایین
۱۵۸۷۲	۲۲۲۶	۱۴۵۳	۱۴۴۴	۸۰۵۰۶	۱۰۱۵۰۱	..... نجف آباد
۳۱۳۵	۲۵۵	۳۸۸	۹۶۴	۲۰۹۶۸	۲۵۷۱۰	..... نطنز

(۱) آمار مشترکین بدون روشنایی معابر است و شرکت برق منطقه ای دارای ۲۱ مشترک مستقیم صنعتی و یک مشترک مستقیم عمومی است که به آمار فوق اضافه می شود.  
 (۲) آمار شهرستان خور و بیابانک در آمار شهرستان نایین منظور شده است.  
 مأخذ- شرکت توزیع برق استان و شهرستان.

۱۵-۸- مشخصات شبکه‌های برق روستاهای برق‌رسانی شده

ظرفیت ترانسفورماتورها (مگا ولت آمپر)	تعداد ترانسفورماتورها	شبکه فشار ضعیف (کیلومتر)	شبکه فشار متوسط (کیلومتر)	تعداد خانوار دارای برق	روستا	سال و شهرستان
...	...	...	...	۲۱۳۵۸۴	۱۵۹۵	..... ۱۳۸۲
...	۲۷۳۳	۶۳۴۹	۵۵۸۹	۲۱۱۷۴۸	۱۵۹۳	..... ۱۳۸۳
...	۲۷۳۴	۶۳۵۰	۵۵۸۹	۲۱۱۷۵۲	۱۵۹۳	..... ۱۳۸۴
...	۲۷۳۸	۶۳۵۱	۵۵۹۴	۲۱۱۷۸۷	۱۵۹۷	..... ۱۳۸۵
۴۱۸	۴۲۸۳	۳۲۶۸	۶۴۲۰	۱۹۸۱۸۷	۱۸۶۳	..... ۱۳۸۶
۴۴۳	۳۱۸۰	۵۸۰۸	۳۸۴۳	۲۱۰۸۷۳	۱۸۶۲	..... ۱۳۸۷
۴۴۲	۳۳۸۵	۵۸۴۵	۳۹۴۷	۱۹۹۰۷۳ <sup>(۱)</sup>	۱۶۶۴	..... ۱۳۸۸
۴۴۵	۳۴۱۷	۵۸۳۲	۳۹۷۱	۱۹۸۵۵۱	۱۶۷۰	..... ۱۳۸۹
۶	۳۲	۱۲۰	۵۶	۳۶۲۸	۴۴	..... آران و بیدگل
۱۹	۱۳۱	۲۰۰	۶۳۹	۵۲۵۰	۱۷۹	..... اردستان
۱۳۶	۱۲۰۶	۶۰۸	۵۷۵	۵۳۰۵۵	۳۷۶	..... اصفهان
۱	۱۶	۱۳	۳۲	۱۸۴۵	۸	..... برخوار
۱۳	۶۴	۲۹۱	۷۴	۱۱۳۳۴	۵۳	..... تیران و کرون
۱۱	۶۶	۱۷۶	۱۲۰	۵۲۴۱	۷۲	..... چادگان
۸	۶۱	۱۳۰	۷	۲۶۸۵	۳	..... خمینی شهر
۵	۲۸	۲۲۰	۳۸	۳۴۳۷	۱۸	..... خوانسار
...	...	...	...	...	...	..... خور و بیابانک <sup>(۲)</sup>
۱۱	۳۶	۱۶۷	۵۰	۳۶۶۱	۱۳	..... دهاقان
۱۶	۲۸۲	۲۸۱	۳۶۳	۸۱۰۷	۱۰۵	..... سمیرم
۲۴	۲۲۶	۳۶۴	۲۳۷	۷۰۸۶	۱۹	..... شاهین شهر و میمه
۱۱	۴۰	۲۵۰	۳۸	۷۰۷۹	۴۱	..... شهرضا
۴۴	۳۰۰	۲۶۴	۲۲۵	۱۰۹۱۶	۷۳	..... فریدن
۱۰	۶۷	۱۷۶	۲۱۴	۳۷۰۶	۸۷	..... فریدونشهر
۴۰	۱۶۱	۴۸۰	۲۱۶	۲۳۲۳۰	۶۰	..... فلاورجان
۱۹	۱۰۲	۴۸۵	۳۶۱	۸۸۹۸	۱۲۱	..... کاشان
۷	۴۹	۳۰۲	۱۳۸	۵۶۵۶	۵۴	..... گلپایگان
۱۵	۷۲	۲۵۵	۱۱۶	۸۹۸۱	۳۷	..... لنجان
۳	۳۸	۲۱۸	۲۳	۷۱۸۸	۲۲	..... مبارکه
۳۰	۳۶۰	۳۶۴	۲۹۸	۵۲۲۲	۲۱۸	..... نایین
۷	۲۶	۱۳۳	۱۸	۷۴۵۹	۱۴	..... نجف‌آباد
۹	۵۴	۳۳۵	۱۳۳	۴۸۸۷	۵۳	..... نطنز

(۱) آمار سال ۱۳۸۸ اصلاح شده است.

(۲) آمار شهرستان خور و بیابانک در آمار شهرستان نایین منظور شده است.

مأخذ- شرکت توزیع برق استان و شهرستان.

۱۶-۸- مقدار فروش برق بر حسب نوع مصرف

(مگاوات ساعت)

کشاورزی	عمومی	خانگی	جمع	سال و شهرستان
۱۸۸۳۹۴۴	۷۷۴۳۷۷	۲۶۷۶۰۰۱	۱۲۷۶۹۷۰۰	..... ۱۳۸۲
۱۷۳۸۲۹۸	۷۲۰۹۵۲	۲۴۷۳۰۵۴	۱۲۹۶۶۴۲۹	..... ۱۳۸۳
۱۸۹۸۶۶۰	۸۳۲۶۱۶	۲۸۳۱۳۵۷	۱۴۰۴۷۰۰۴	..... ۱۳۸۴
۱۸۶۵۰۳۳	۸۸۷۹۴۲	۲۹۰۵۱۳۰	۱۴۸۴۹۸۹۸	..... ۱۳۸۵
۱۹۵۰۶۲۷	۹۰۵۷۰۷	۳۱۰۲۱۰۱	۱۰۵۰۰۱۸۰	..... ۱۳۸۶
۲۲۴۶۶۱۰	۹۷۸۶۶۳	۳۱۸۶۱۰۵	۱۱۱۹۸۶۷۰	..... ۱۳۸۷
۲۲۷۲۹۳۸	۱۰۴۲۰۶۳	۳۳۴۴۲۰۹	۱۱۶۰۸۹۴۱	..... ۱۳۸۸
<b>۲۰۸۹۷۵۶</b>	<b>۱۰۳۷۶۹۰</b>	<b>۳۴۰۸۱۵۹</b>	<b>۱۱۹۳۸۳۱۵</b>	<b>..... ۱۳۸۹</b>
۷۷۰۵۷	۱۹۱۴۴	۶۹۰۳۸	۲۷۵۹۶۲	..... آران و بیدگل
۹۵۲۹۴	۱۱۷۳۱	۳۴۰۱۱	۱۶۹۹۸۶	..... اردستان
۵۵۶۱۲۶	۴۸۸۴۶۱	۱۶۶۴۲۸۰	۴۳۰۰۰۱۵	..... اصفهان
۱۳۲۱۴۴	۲۷۴۶۰	۶۷۷۷۸	۵۲۹۱۷۷	..... بر خوار
۲۳۶۷۹	۷۳۰۱	۳۶۹۴۱	۱۷۳۶۷۰	..... تیران و کرون
۴۵۰۴۸	۹۸۸۲	۱۵۳۲۴	۷۵۳۰۳	..... چادگان
۹۱۳۰۱	۳۷۰۹۴	۱۹۲۲۸۹	۵۱۱۷۲۰	..... خمینی شهر
۱۲۵۳۹	۷۲۹۲	۱۹۴۶۸	۵۳۶۳۰	..... خوانسار
...	...	...	...	..... خور و بیابانک <sup>(۱)</sup>
۱۱۰۵۹	۵۰۴۷	۱۶۹۴۷	۴۶۳۱۷	..... دهاقان
۱۶۶۲۲	۱۷۵۹۱	۲۷۶۰۶	۸۲۰۲۳	..... سمیرم
۱۱۴۲۶۳	۴۹۱۵۳	۱۵۵۶۰۴	۹۳۷۷۵۷	..... شاهین شهر و میمه
۱۱۳۰۹۸	۲۶۹۰۸	۹۰۹۸۲	۳۶۱۶۳۱	..... شهرضا
۹۲۱۷۰	۲۱۵۴۶	۳۳۷۵۳	۱۶۲۵۴۵	..... فریدن
۲۱۱۳۵	۴۱۶۲	۱۴۸۷۰	۴۸۱۰۴	..... فریدونشهر
۱۲۸۳۲۲	۲۱۰۷۴	۱۴۵۰۶۸	۶۲۲۸۲۸	..... فلاورجان
۹۷۰۴۵	۷۰۹۰۵	۲۶۱۵۵۱	۸۴۷۲۱۳	..... کاشان
۱۰۳۳۸۵	۱۶۰۳۳	۶۱۱۲۷	۲۵۹۲۶۵	..... گلپایگان
۲۴۳۲۶	۵۶۸۰۷	۱۵۷۶۸۷	۳۷۰۴۲۳	..... لنجان
۱۱۶۲۴۷	۵۱۵۲۲	۹۰۸۴۱	۴۲۹۹۰۶	..... مبارکه
۱۵۱۰۰	۱۱۰۱۷	۳۹۹۹۸	۱۱۷۵۲۷	..... نایین
۹۱۴۴۶	۴۳۶۲۰	۱۷۸۲۰۲	۷۵۱۷۶۴	..... نجف آباد
۱۰۳۰۳۸	۱۰۹۵۰	۳۴۷۹۴	۲۱۲۱۱۱	..... نطنز
۹۳۱۲	۲۲۹۹۰	.	۵۸۹۴۳۸	..... فروش مستقیم
.	.	.	.	..... مصرف داخلی پست ها

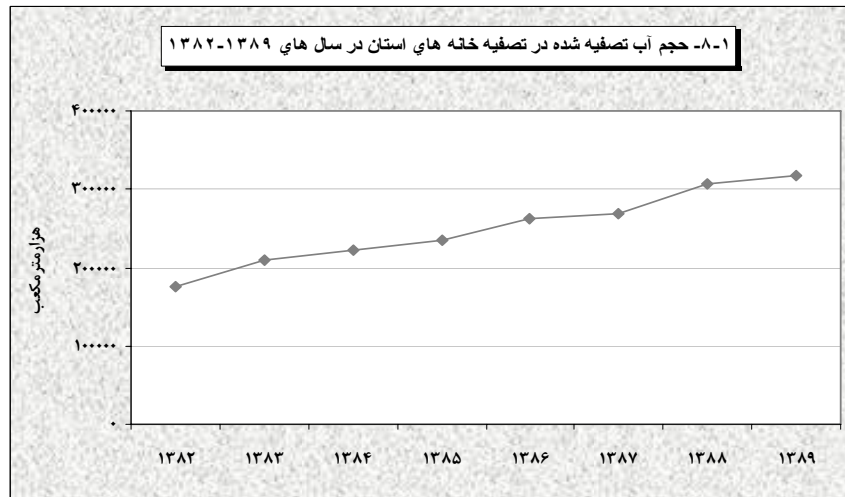


۱۶-۸- مقدار فروش برق بر حسب نوع مصرف (مگاوات ساعت) (دنباله)

برق های موقت	روشنایی معابر	تجاری	صنعتی	سال و شهرستان
۱۰۷۶۶	۳۵۶۲۰۲	۵۲۲۹۷۶	۶۵۴۵۴۳۴	۱۳۸۲
۱۰۵۳۶	۳۲۵۷۱۰	۴۷۹۱۵۰	۷۲۱۸۷۲۹	۱۳۸۳
۲۰۴۸۹	۳۴۵۰۸۴	۵۲۹۵۲۸	۷۵۸۹۲۷۰	۱۳۸۴
۱۷۲۴۱	۳۵۹۰۲۹	۵۷۸۶۶۴	۸۲۳۶۸۵۹	۱۳۸۵
...	۳۲۵۸۷۵	۶۳۹۵۶۷	۳۵۷۶۳۰۳	۱۳۸۶
۱۴۸۹۳	۲۶۸۶۶۸	۶۷۹۶۹۶	۳۸۲۴۰۳۵	۱۳۸۷
.	۲۵۱۲۹۶	۷۲۷۴۰۳	۳۹۷۱۰۳۲	۱۳۸۸
<b>۷۸۱۰</b>	<b>۲۴۲۲۷۳</b>	<b>۸۱۷۵۸۷</b>	<b>۴۳۳۲۸۵۰</b>	<b>۱۳۸۹</b>
.	۸۷۲۰	۱۱۲۸۲	۹۰۷۲۱	آران و بیدگل
.	۳۹۱۰	۴۸۱۴	۲۰۲۲۶	اردستان
.	۸۲۲۷۳	۴۶۴۴۳۲	۱۰۴۴۴۴۳	اصفهان
.	۷۴۱۰	۲۰۵۶۲	۲۷۳۸۲۳	برخوار
.	۳۱۲۰	۶۷۸۹	۹۵۸۴۰	تیران و کرون
.	۲۸۲۰	۱۷۷۹	۴۵۰	چادگان
.	۱۲۵۱۰	۵۱۰۲۵	۱۲۷۵۰۱	خمینی شهر
.	۳۱۱۰	۳۷۳۲	۷۴۸۹	خوانسار
.	...	...	...	خورو بیابانک <sup>(۱)</sup>
.	۲۱۱۰	۲۵۳۹	۸۶۱۵	دهقان
.	۳۵۲۰	۳۹۳۰	۱۲۷۵۴	سمیرم
.	۱۸۱۰۰	۲۹۰۱۳	۵۷۱۶۲۴	شاهین شهر و میمه
.	۸۷۰۰	۲۰۰۳۳	۱۰۱۹۱۰	شهرضا
.	۵۰۵۴	۴۱۶۷	۵۸۵۵	فریدن
.	۴۱۵۰	۱۸۱۵	۱۹۷۲	فریدون شهر
.	۱۰۲۰۰	۲۸۳۶۶	۲۸۹۷۹۸	فلاورجان
.	۲۰۸۳۰	۴۷۲۹۱	۳۴۹۵۹۱	کاشان
.	۶۱۹۰	۱۰۸۶۶	۶۱۶۶۴	گلپایگان
.	۱۲۰۱۰	۳۷۱۱۱	۸۲۴۸۲	لنجان
.	۵۲۶۰	۱۸۷۳۸	۱۴۷۲۹۸	مبارکه
.	۴۹۰۰	۷۰۶۴	۳۹۴۴۸	نایین
.	۱۲۹۶۶	۳۵۳۸۴	۳۹۰۱۴۶	نجف آباد
.	۴۴۱۰	۶۸۵۵	۵۲۰۶۴	نطنز
.	.	.	۵۵۷۱۳۶	فروش مستقیم
.	.	.	.	مصرف داخلی پست ها

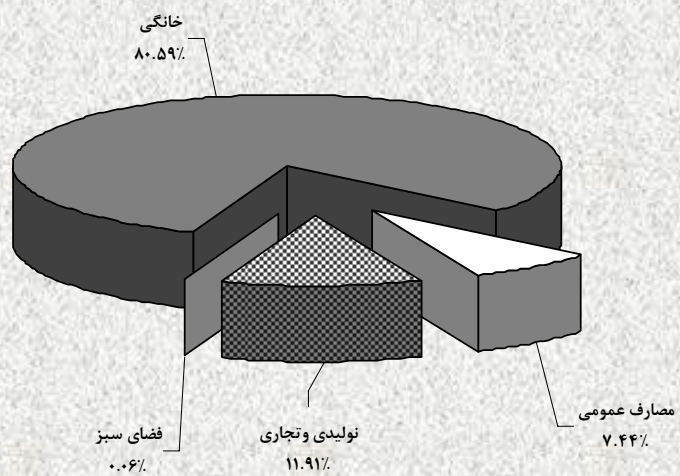
(۱) آمار شهرستان خورو بیابانک در آمار شهرستان نایین منظور شده است.

مأخذ- شرکت توزیع برق استان و شهرستان.

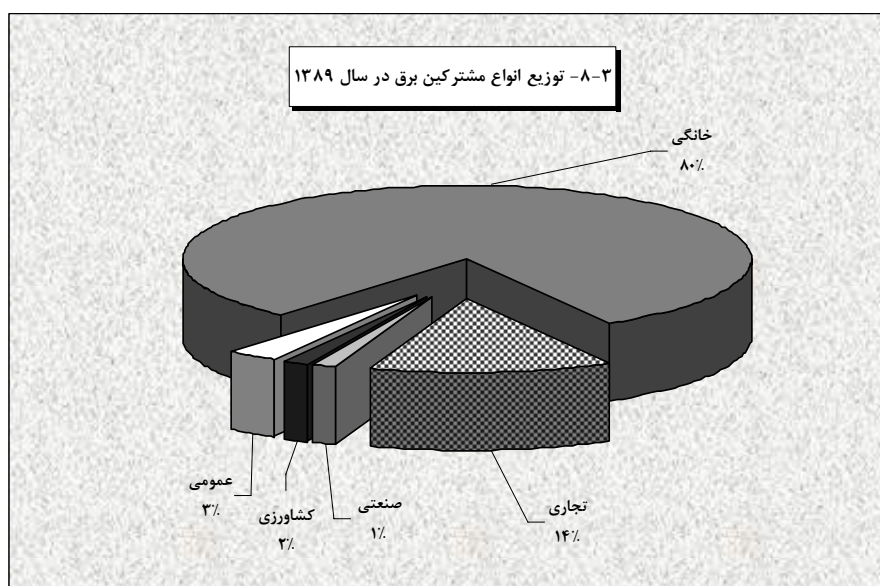


مبنا: جدول ۴-۸

۸-۲- توزیع مشترکین جدید آب در نقاط شهری در سال ۱۳۸۹



مبنا: جدول ۸-۶



مبنا: جدول ۸-۱۴