

۱-۱۴- تعداد واحدهای ارائه دهنده خدمات اجتماعی اداره کل بهزیستی

سال	مجموعه‌های خدمات اجتماعی		خدمات اجتماعی شهری			
	شهری	روستایی	نگهداری کودکان بی‌سرپرست ^(۱)	خدمات مهدکودک	حمایت از خانوارهای بی‌سرپرست و نیازمند	آسیب‌های اجتماعی ^(۲)
..... ۱۳۸۲	۳۳	۶۶	۲۰	۴۲۰	۴۹	۱۱
..... ۱۳۸۳	۳۳	۶۶	۲۴	۴۶۴	۴۹	۲۰
..... ۱۳۸۴	۳۳	۶۶	۲۸	۶۲۶	۴۹	۲۴
..... ۱۳۸۵	۳۳	۶۶	۳۰	۶۷۹	۱۰۵	۲۴
..... ۱۳۸۶	۳۳	۸۵	۳۲	۶۷۹	۱۰۰	۲۶
..... ۱۳۸۷	۳۳	۸۵	۳۳	۷۳۸	۱۰۹	۳۰
..... ۱۳۸۸	۳۰	۶۹	۳۴	۸۰۱	۱۰۹	۵۲
..... ۱۳۸۹	۳۶	۷۵	۳۴	۶۳۰	۱۳۰	۳۰

سال	خدمات اجتماعی روستایی	
	خدمات مهدکودک	حمایت از خانوارهای بی‌سرپرست و نیازمند
..... ۱۳۸۲	۲۸۲	۸۹
..... ۱۳۸۳	۳۳۹	۸۹
..... ۱۳۸۴	۳۱۴	۸۹
..... ۱۳۸۵	۲۹۵	۸۹
..... ۱۳۸۶	۲۸۸	۶۶
..... ۱۳۸۷	۲۸۳	۸۱
..... ۱۳۸۸	۲۶۴	۷۶
..... ۱۳۸۹	۲۱۶	۷۵

(۱) شامل شیرخوارگاه و مراکز شبانه‌روزی است.

(۲) شامل واحدهای بازپروری زنان و دختران آسیب‌دیده اجتماعی، خانه‌ی سلامت دختران، تشخیص و جایگزینی کودکان خیابانی، طرح مداخله در بحران‌های اجتماعی و طرح مداخله در خانواده به منظور کاهش طلاق است.
مأخذ- اداره کل بهزیستی استان.

۱۴-۲- مددجویان^(۱) استفاده‌کننده از خدمات ارائه شده توسط واحدهای خدمات اجتماعی اداره‌ی کل

بهبودی

خدمات اجتماعی شهری				سال
آسیب‌های اجتماعی	حمایت از خانوارهای بی‌سرپرست و نیازمند (مستمری بگیران)	خدمات مهدکودک	نگهداری کودکان بی‌سرپرست	
۳۴۷۷	۴۶۹۳	۱۹۲۳۶	۲۸۳ ۱۳۸۲
۶۷۴۶	۴۵۰۰	۲۷۲۳۰	۳۳۷ ۱۳۸۳
۱۱۸۱۲	۵۳۸۱	۳۷۶۴۳	۳۷۴ ۱۳۸۴
۶۶۸۰	۶۰۱۴	۳۹۶۷۹	۴۰۴ ۱۳۸۵
۱۱۴۲۴	۶۵۸۴	۳۳۵۶۴	۴۱۲ ۱۳۸۶
۱۳۸۹۱	۸۷۸۳	۳۴۲۵۲	۴۹۹ ۱۳۸۷
۲۱۳۲۳	۸۷۲۰	۳۱۹۳۰	۳۸۲ ۱۳۸۸
۲۵۱۶۱	۸۷۲۰	۳۲۷۲۹	۴۰۱ ۱۳۸۹

خدمات اجتماعی روستایی		سال
حمایت از خانوارهای بی‌سرپرست و نیازمند (مستمری بگیران)	خدمات مهدکودک	
۲۵۲۶	۵۶۸۵ ۱۳۸۲
۳۰۰۰	۵۲۴۸ ۱۳۸۳
۲۳۰۵	۸۰۶۰ ۱۳۸۴
۱۳۱۸	۶۳۷۰ ۱۳۸۵
۱۴۹۲	۷۴۰۸ ۱۳۸۶
۱۴۰۶	۸۷۵۹ ۱۳۸۷
۱۱۴۴	۷۷۴۷ ۱۳۸۸
۱۱۴۴	۵۲۳۰ ۱۳۸۹

(۱) با توجه به این که در بعضی از موارد، فرد یا افراد مددجو به طور همزمان از دو یا چند خدمت اجتماعی و توانبخشی بهره‌مند می‌شوند، ارائه‌ی تعداد کل مددجویان زیر پوشش اداره کل بهبودی مقدور نیست. مأخذ- اداره کل بهبودی استان.

۳-۱۴- تعداد واحدهای ارائه‌دهنده‌ی خدمات توانبخشی اداره‌ی کل بهزیستی و مددجویان استفاده‌کننده از خدمات آنها

سال	تعداد واحد	تعداد مددجو					
		نگهداری سالمندان	نگهداری معلولان	تیم سیار ضایعه نخاعی	آموزش ارتباط بین خانواده و کودک ناشنوا	سوادآموزی نابینایان و ناشنوایان	
.....۱۳۸۲	۱۱۵	۷۳۰	۳۷۰۰	۶۹۷۳	۴۸۰	۱۹۵	۴۵
.....۱۳۸۳	۱۲۴	۶۸۳	۳۹۷۵	۸۱۰۰	۶۰۰	۱۰۶	۳۷
.....۱۳۸۴	۱۳۰	۶۲۵	۴۷۷۵	۱۲۶۲۹	۶۳۵	۸۴	۲۳
.....۱۳۸۵	۱۴۴	۷۶۸	۵۹۰۴	۱۴۴۳۲	۶۷۲	۶۰	۲۵
.....۱۳۸۶	۱۴۷	۸۷۴	۴۶۴۳	۱۵۴۰۵	۶۷۴	۶۲	۲۷
.....۱۳۸۷	۱۵۸	۱۲۷۳	۷۴۵۵	۱۴۱۹۴	۸۷۳	۱۱۶	۵۱
.....۱۳۸۸	۱۷۲	۱۳۵۶	۶۴۱۶	۱۴۱۱۱	۹۵۰	۱۲۰	۵۵
.....۱۳۸۹	۱۷۷	۱۵۰۰	۶۹۰۵	۱۴۱۳۶	۱۱۷۶	۲۰۴	۶۰

سال	حرفه آموزشی معلولان	گفتار درمانی	فیزیوتراپی	کار درمانی	سنجش شنوایی	بینایی سنجی	ارتوپدی فنی	اعطای وسایل کمک توانبخشی
.....۱۳۸۲	۱۰۳۲	۷۹۲	۲۷۹۱	۱۸۹۰	۳۰۸۰	۱۷۲۵	۸۶۰	۳۸۴۰
.....۱۳۸۳	۸۵۹	۷۳۶	۲۴۰۰	۲۰۵۰	۲۹۱۸	۱۸۴۴	۸۹۵	۳۴۷۲
.....۱۳۸۴	۵۷۸	۶۱۸	۲۶۸۳	۲۳۴۳	۳۱۲۸	۱۹۵۱	۱۰۰۰	۳۱۵۳
.....۱۳۸۵	۴۸۲	۶۷۸	۴۷۱۷	۱۴۵۱	۳۰۶۲	۱۹۶۲	۹۶۰	۳۹۲۴
.....۱۳۸۶	۱۴۹۵	۱۷۵۱	۳۵۲۰	۱۶۴۸	۶۷۶۸	۲۲۸۲	۷۸۷	۴۵۰۰
.....۱۳۸۷	۱۹۲۲	۱۳۸۶	۴۹۷۱	۱۷۱۱	۴۸۹۵	۱۵۰۰	۸۶۵	۴۵۸۰
.....۱۳۸۸	۲۰۹۰	۱۳۱۹	۴۸۰۷	۸۷۷	۷۰۱۱	۱۶۲۰	۹۱۵	۵۳۲۷
.....۱۳۸۹	۱۶۶۵	۹۶۵	۳۷۵۸	۱۰۸۱	۶۰۳۳	۷۸۹	۱۰۱۱	۳۷۰۰

مأخذ- اداره کل بهزیستی استان.

۴-۱۴- تعداد واحدهای ارائه‌دهنده‌ی خدمات پیشگیری، امور فرهنگی و اعتیاد اداری کل بهزیستی و مددجویان استفاده کننده از خدمات آنها

سال	تعداد واحد				تعداد مددجو			
	صدای مشاور	مشاوره‌ی حضوری	مشاوره‌ی ژنتیک	بازپروری معتادان	صدای مشاور	مشاوره‌ی حضوری	مشاوره‌ی ژنتیک	بازپروری معتادان
..... ۱۳۸۲	۱	۴	۵	۱۳	۱۱۱۸۸	۲۷۵۵	۲۷۳۸	۳۹۹۵
..... ۱۳۸۳	۱	۱۶	۶	۲۱	۱۹۶۹۰	۲۷۱۸	۳۱۹۶	۴۲۶۳
..... ۱۳۸۴	۱	۲۴	۷	۲۴	۲۰۸۲۵	۳۱۱۹	۲۴۷۹	۶۹۸۳
..... ۱۳۸۵	۱	۲۵	۷	۳۲	۲۰۸۳۸	۵۴۷۲	۳۹۱۴	۴۰۱۰
..... ۱۳۸۶	۱	۳۲	۷	۳۲	۱۷۰۵۱	۱۲۰۱۱	۴۵۵۰	۷۵۷۶
..... ۱۳۸۷	۱	۲۹	۸	۳۱	۲۱۱۶۰	۱۹۵۲۴	۳۳۹۶	۹۱۹۳
..... ۱۳۸۸	۱	۴۳	۱۰	۳۷	۲۸۳۶۹	۳۲۷۷۷	۳۹۹۷	۱۳۹۷۶
..... ۱۳۸۹	۱	۴۴	۱۰	۵۴	۲۵۰۳۹	۴۹۶۱۷	۷۱۶۴	۱۵۰۰۰

مأخذ- اداره کل بهزیستی استان.

۱۴-۵- معلولین برحسب نوع معلولیت به تفکیک جنس و سن در نقاط شهری و روستایی آبان ۱۳۸۵

کل استان					جنس و سن
نقص دست	قطع دست	اختلال در گفتار و صدا	ناشنوا	نابینا	
۱۰۱۱۸	۱۸۶۱	۱۰۱۱۶	۶۳۸۶	۵۳۸۸	مرد و زن
۱۰۶	۳۰	۲۶۱	۱۰۳	۷۰	۰-۴ ساله
۲۶۱	۳۶	۷۸۴	۲۱۶	۱۳۱	۵-۹ ساله
۳۷۱	۴۶	۹۳۰	۳۴۸	۱۵۵	۱۰-۱۴ ساله
۷۲۴	۱۱۷	۱۲۸۱	۶۰۶	۲۷۹	۱۵-۱۹ ساله
۹۷۳	۱۸۱	۱۳۰۸	۶۳۳	۳۴۹	۲۰-۲۴ ساله
۸۸۰	۱۶۳	۹۳۶	۵۸۶	۳۲۷	۲۵-۲۹ ساله
۸۱۴	۱۵۴	۷۲۸	۴۰۶	۲۹۲	۳۰-۳۴ ساله
۹۳۵	۲۳۲	۷۳۴	۴۶۹	۳۴۲	۳۵-۳۹ ساله
۱۰۷۳	۲۵۲	۶۵۷	۴۷۴	۳۷۴	۴۰-۴۴ ساله
۷۵۰	۱۷۱	۴۹۸	۳۶۵	۳۱۶	۴۵-۴۹ ساله
۵۳۵	۱۰۴	۳۶۴	۲۷۵	۳۱۶	۵۰-۵۴ ساله
۴۱۶	۸۶	۲۵۸	۲۱۰	۳۱۵	۵۵-۵۹ ساله
۴۴۶	۶۶	۲۶۲	۲۰۶	۳۱۰	۶۰-۶۴ ساله
۴۳۸	۶۶	۲۴۴	۲۱۰	۳۰۳	۶۵-۶۹ ساله
۵۳۸	۶۱	۲۹۵	۳۱۳	۴۳۷	۷۰-۷۴ ساله
۸۵۸	۹۶	۵۷۶	۹۶۶	۱۰۷۲	۷۵ساله و بیشتر

کل استان					جنس و سن	
اظهار نشده	هیچ کدام	اختلال ذهنی	نقص تنه	نقص پا		
۱۸۶۸۰	۴۴۶۶۹۵۷	۲۲۷۶۴	۹۴۰۰	۲۱۴۵۸	۳۴۸۸	مرد و زن
۴۲۰	۳۱۲۱۷۶	۳۲۹	۱۴۹	۲۳۵	۳۴	۰-۴ ساله
۴۷۶	۳۱۸۲۴۴	۱۱۶۰	۲۴۳	۴۹۲	۵۰	۵-۹ ساله
۹۶۷	۳۶۷۳۵۷	۲۱۱۴	۳۵۳	۶۹۳	۷۴	۱۰-۱۴ ساله
۳۹۱۸	۵۲۶۶۸۲	۳۴۶۸	۵۶۳	۱۱۷۷	۱۳۵	۱۵-۱۹ ساله
۷۲۷۹	۵۸۵۲۷۷	۳۸۳۷	۶۸۵	۱۵۷۵	۱۹۸	۲۰-۲۴ ساله
۱۸۲۴	۴۶۷۴۸۸	۲۷۴۳	۶۰۹	۱۶۸۵	۲۰۳	۲۵-۲۹ ساله
۸۹۵	۳۶۶۱۷۸	۱۹۲۶	۵۳۵	۱۵۹۸	۲۶۸	۳۰-۳۴ ساله
۷۵۱	۳۳۰۶۶۷	۱۷۹۷	۶۵۴	۱۹۰۶	۴۶۹	۳۵-۳۹ ساله
۵۲۸	۲۸۲۰۸۹	۱۴۹۱	۷۲۲	۱۸۳۲	۵۶۴	۴۰-۴۴ ساله
۴۶۰	۲۳۷۱۱۳	۹۹۹	۵۶۵	۱۳۳۰	۲۹۲	۴۵-۴۹ ساله
۳۶۱	۱۹۱۱۵۳	۶۵۶	۴۰۵	۹۱۶	۲۰۷	۵۰-۵۴ ساله
۲۴۰	۱۳۰۱۸۴	۴۲۶	۳۶۹	۷۷۷	۱۳۰	۵۵-۵۹ ساله
۱۴۸	۱۰۳۸۰۶	۳۲۸	۴۰۸	۹۱۹	۱۵۴	۶۰-۶۴ ساله
۱۳۸	۸۴۴۲۷	۲۷۲	۵۳۵	۱۰۶۱	۱۶۲	۶۵-۶۹ ساله
۱۱۹	۷۶۸۹۴	۳۴۸	۷۴۳	۱۶۳۵	۱۹۳	۷۰-۷۴ ساله
۱۵۶	۸۹۲۲۲	۸۷۰	۱۸۶۲	۳۶۲۷	۳۵۵	۷۵ساله و بیشتر



۵-۱۴- معلولین بر حسب نوع معلولیت به تفکیک جنس و سن در نقاط شهری و روستایی آبان ۱۳۸۵

(دنباله)

کل استان					جنس و سن
نقص دست	قطع دست	اختلال در گفتار و صدا	ناشنوا	نابینا	
۷۵۷۳	۱۵۷۱	۶۱۱۹	۳۶۲۲	۳۲۷۷	مرد
۷۲	۱۵	۱۵۸	۵۹	۳۸	۰-۴ ساله
۱۶۴	۲۴	۴۹۴	۱۳۰	۷۸	۵-۹ ساله
۲۳۶	۳۱	۵۹۱	۲۰۱	۸۱	۱۰-۱۴ ساله
۵۳۷	۸۱	۸۲۵	۳۳۹	۱۶۸	۱۵-۱۹ ساله
۷۷۰	۱۴۴	۷۸۷	۳۵۷	۲۲۹	۲۰-۲۴ ساله
۶۹۴	۱۴۲	۵۲۸	۲۹۹	۲۰۶	۲۵-۲۹ ساله
۶۶۲	۱۲۹	۴۱۱	۲۳۵	۱۸۴	۳۰-۳۴ ساله
۸۱۷	۲۲۰	۴۵۶	۲۷۶	۲۲۷	۳۵-۳۹ ساله
۹۳۸	۲۳۴	۳۹۸	۲۸۹	۲۶۸	۴۰-۴۴ ساله
۶۲۶	۱۵۶	۳۰۷	۲۲۳	۲۲۱	۴۵-۴۹ ساله
۳۹۶	۹۱	۲۰۰	۱۶۴	۱۹۸	۵۰-۵۴ ساله
۲۸۷	۷۲	۱۵۴	۱۲۸	۱۸۷	۵۵-۵۹ ساله
۲۷۹	۵۵	۱۵۱	۱۰۸	۱۶۷	۶۰-۶۴ ساله
۲۷۶	۵۲	۱۵۲	۱۱۷	۱۷۲	۶۵-۶۹ ساله
۳۳۴	۵۳	۱۸۰	۱۷۶	۲۴۰	۷۰-۷۴ ساله
۴۸۵	۷۲	۳۲۷	۵۲۱	۶۱۳	۷۵ ساله و بیشتر
۲۵۴۵	۲۹۰	۳۹۹۷	۲۷۶۴	۲۱۱۱	زن
۳۴	۱۵	۱۰۳	۴۴	۳۲	۰-۴ ساله
۹۷	۱۲	۲۹۰	۸۶	۵۳	۵-۹ ساله
۱۳۵	۱۵	۳۳۹	۱۴۷	۷۴	۱۰-۱۴ ساله
۱۸۷	۳۶	۴۵۶	۲۶۷	۱۱۱	۱۵-۱۹ ساله
۲۰۳	۳۷	۵۲۱	۲۷۶	۱۲۰	۲۰-۲۴ ساله
۱۸۶	۲۱	۴۰۸	۲۸۷	۱۲۱	۲۵-۲۹ ساله
۱۵۲	۲۵	۳۱۷	۱۷۱	۱۰۸	۳۰-۳۴ ساله
۱۱۸	۱۲	۲۷۸	۱۹۳	۱۱۵	۳۵-۳۹ ساله
۱۳۵	۱۸	۲۵۹	۱۸۵	۱۰۶	۴۰-۴۴ ساله
۱۲۴	۱۵	۱۹۱	۱۴۲	۹۵	۴۵-۴۹ ساله
۱۳۹	۱۳	۱۶۴	۱۱۱	۱۱۸	۵۰-۵۴ ساله
۱۲۹	۱۴	۱۰۴	۸۲	۱۲۸	۵۵-۵۹ ساله
۱۶۷	۱۱	۱۱۱	۹۸	۱۴۳	۶۰-۶۴ ساله
۱۶۲	۱۴	۹۲	۹۳	۱۳۱	۶۵-۶۹ ساله
۲۰۴	۸	۱۱۵	۱۳۷	۱۹۷	۷۰-۷۴ ساله
۳۷۳	۲۴	۲۴۹	۴۴۵	۴۵۹	۷۵ ساله و بیشتر



۱۴-۵- معلولین بر حسب نوع معلولیت به تفکیک جنس و سن در نقاط شهری و روستایی آبان ۱۳۸۵
(دنباله)

کل استان						جنس و سن
اظهار نشده	هیچ کدام	اختلال ذهنی	نقص تنه	نقص پا	قطع پا	
۱۲۱۵۲	۲۲۷۵۸۳۵	۱۴۰۶۹	۵۴۴۱	۱۳۶۷۰	۲۶۴۹	مرد
۲۰۶	۱۶۰۰۴۱	۱۸۴	۷۸	۱۴۳	۲۲	۰-۴ ساله
۲۳۹	۱۶۲۳۵۲	۶۹۵	۱۴۸	۲۸۷	۳۲	۵-۹ ساله
۶۰۹	۱۸۸۰۰۵	۱۲۹۵	۲۰۷	۴۲۷	۴۰	۱۰-۱۴ ساله
۲۵۲۸	۲۶۷۳۷۱	۲۱۸۵	۳۴۴	۸۲۲	۸۷	۱۵-۱۹ ساله
۴۸۲۰	۲۹۳۰۷۴	۲۴۰۴	۴۵۱	۱۱۶۰	۱۳۸	۲۰-۲۴ ساله
۱۳۶۶	۲۳۷۳۳۰	۱۷۲۷	۳۶۶	۱۱۸۹	۱۴۷	۲۵-۲۹ ساله
۶۵۰	۱۸۸۳۷۴	۱۱۹۵	۳۴۵	۱۱۳۱	۲۱۴	۳۰-۳۴ ساله
۵۰۳	۱۶۹۹۴۲	۱۱۶۶	۴۷۱	۱۴۶۳	۴۲۱	۳۵-۳۹ ساله
۳۴۳	۱۴۳۹۹۷	۹۹۱	۵۵۳	۱۴۸۸	۵۰۴	۴۰-۴۴ ساله
۲۹۴	۱۲۰۵۹۹	۶۴۳	۴۲۰	۱۰۰۷	۲۵۳	۴۵-۴۹ ساله
۱۹۸	۹۷۹۵۳	۴۰۷	۲۸۰	۶۴۲	۱۶۳	۵۰-۵۴ ساله
۱۱۹	۶۵۶۵۲	۲۴۶	۲۱۲	۴۸۳	۹۲	۵۵-۵۹ ساله
۸۰	۵۱۷۰۷	۱۸۴	۱۹۳	۴۵۷	۹۹	۶۰-۶۴ ساله
۸۲	۴۳۱۸۸	۱۶۳	۲۶۸	۵۳۳	۱۱۸	۶۵-۶۹ ساله
۵۱	۴۰۷۲۴	۱۹۵	۳۲۴	۷۷۸	۱۱۸	۷۰-۷۴ ساله
۶۴	۴۵۵۲۶	۳۸۹	۷۸۱	۱۶۶۰	۲۰۱	۷۵ ساله و بیشتر
۶۵۲۸	۲۱۹۱۱۲۲	۸۶۹۵	۳۹۵۹	۷۷۸۸	۸۳۹	زن
۲۱۴	۱۵۲۱۳۵	۱۴۵	۷۱	۹۲	۱۲	۰-۴ ساله
۲۳۷	۱۵۵۸۹۲	۴۶۵	۹۵	۲۰۵	۱۸	۵-۹ ساله
۳۵۸	۱۷۹۳۵۲	۸۱۹	۱۴۶	۲۶۶	۳۴	۱۰-۱۴ ساله
۱۳۹۰	۲۵۹۳۱۱	۱۲۸۳	۲۱۹	۳۵۵	۴۸	۱۵-۱۹ ساله
۲۴۵۹	۲۹۲۲۰۳	۱۴۳۳	۲۳۴	۴۱۵	۶۰	۲۰-۲۴ ساله
۴۵۸	۲۳۰۱۵۸	۱۰۱۶	۲۴۳	۴۹۶	۵۶	۲۵-۲۹ ساله
۲۴۵	۱۷۷۸۰۴	۷۳۱	۱۹۰	۴۶۷	۵۴	۳۰-۳۴ ساله
۲۴۸	۱۶۰۷۲۵	۶۳۱	۱۸۳	۴۴۳	۴۸	۳۵-۳۹ ساله
۱۸۵	۱۳۸۰۹۲	۵۰۰	۱۶۹	۳۴۴	۶۰	۴۰-۴۴ ساله
۱۶۶	۱۱۶۵۱۴	۳۵۶	۱۴۵	۳۲۳	۳۹	۴۵-۴۹ ساله
۱۶۳	۹۳۲۰۰	۲۴۹	۱۲۵	۲۷۴	۴۴	۵۰-۵۴ ساله
۱۲۱	۶۴۵۳۲	۱۸۰	۱۵۷	۲۹۴	۳۸	۵۵-۵۹ ساله
۶۸	۵۲۰۹۹	۱۴۴	۲۱۵	۴۶۲	۵۵	۶۰-۶۴ ساله
۵۶	۳۹۲۳۹	۱۰۹	۲۶۷	۵۲۸	۴۴	۶۵-۶۹ ساله
۶۸	۳۶۱۷۰	۱۵۳	۴۱۹	۸۵۷	۷۵	۷۰-۷۴ ساله
۹۲	۴۳۶۹۶	۴۸۱	۱۰۸۱	۱۹۶۷	۱۵۴	۷۵ ساله و بیشتر



۵-۱۴- معلولین بر حسب نوع معلولیت به تفکیک جنس و سن در نقاط شهری و روستایی آبان ۱۳۸۵ (دنباله)

ساکن در نقاط شهری					جنس و سن
نقص دست	قطع دست	اختلال در گفتار و صدا	ناشنوا	نابینا	
۱۲۲۹	۱۵۵۴	۷۹۳۹	۵۰۱۲	۴۲۶۰	مرد وزن
۸۳	۲۶	۲۱۲	۸۵	۵۸ ۰-۴ ساله
۲۰۲	۳۵	۶۴۰	۱۷۹	۱۰۳ ۵-۹ ساله
۳۰۱	۳۴	۷۶۰	۲۷۷	۱۲۲ ۱۰-۱۴ ساله
۵۴۶	۹۴	۹۹۳	۴۷۵	۲۲۴ ۱۵-۱۹ ساله
۷۶۷	۱۴۵	۱۰۳۱	۴۸۶	۲۹۱ ۲۰-۲۴ ساله
۷۰۸	۱۳۷	۷۱۴	۴۶۵	۲۷۴ ۲۵-۲۹ ساله
۶۳۹	۱۲۷	۵۵۲	۳۲۳	۲۳۶ ۳۰-۳۴ ساله
۷۷۴	۲۰۲	۵۷۰	۳۷۲	۲۸۹ ۳۵-۳۹ ساله
۹۱۱	۲۳۵	۵۱۷	۳۸۰	۳۱۵ ۴۰-۴۴ ساله
۶۴۰	۱۳۹	۴۰۵	۲۹۱	۲۵۹ ۴۵-۴۹ ساله
۴۳۱	۸۶	۲۷۱	۲۲۴	۲۶۳ ۵۰-۵۴ ساله
۳۶۱	۷۳	۲۱۱	۱۶۴	۲۵۷ ۵۵-۵۹ ساله
۳۶۶	۵۵	۲۱۱	۱۶۷	۲۳۸ ۶۰-۶۴ ساله
۳۶۲	۵۱	۱۹۸	۱۶۷	۲۲۷ ۶۵-۶۹ ساله
۴۴۳	۵۴	۲۲۷	۲۳۳	۳۲۷ ۷۰-۷۴ ساله
۶۹۵	۶۱	۴۲۷	۷۲۴	۷۷۷ ۷۵ ساله و بیشتر

ساکن در نقاط شهری					جنس و سن	
اطهار نشده	هیچ کدام	اختلال ذهنی	نقص تنه	نقص پا		
۱۵۲۳۶	۳۷۲۴۲۱۹	۱۸۴۲۶	۷۵۲۶	۱۷۴۶۳	۲۸۹۸	مرد وزن
۳۴۲	۲۵۸۰۶۹	۲۶۵	۱۱۶	۱۸۰	۲۷ ۰-۴ ساله
۴۰۳	۲۶۴۵۶۶	۹۵۱	۲۰۳	۴۱۲	۴۱ ۵-۹ ساله
۸۰۶	۳۰۱۷۷۴	۱۶۹۲	۲۸۰	۵۶۱	۶۲ ۱۰-۱۴ ساله
۳۰۹۶	۴۳۱۵۹۸	۲۷۸۸	۴۳۸	۹۳۷	۱۰۰ ۱۵-۱۹ ساله
۵۶۵۳	۴۸۶۵۰۰	۳۱۱۶	۵۶۲	۱۲۶۳	۱۵۶ ۲۰-۲۴ ساله
۱۶۰۰	۳۹۳۱۱۸	۲۲۱۶	۵۰۰	۱۳۶۸	۱۶۷ ۲۵-۲۹ ساله
۸۱۱	۳۰۷۸۳۵	۱۵۱۰	۴۲۴	۱۲۷۹	۲۰۷ ۳۰-۳۴ ساله
۶۷۴	۲۸۲۱۱۰	۱۴۶۴	۵۵۳	۱۵۸۸	۳۹۹ ۳۵-۳۹ ساله
۴۶۲	۲۴۲۵۴۶	۱۲۴۸	۶۱۸	۱۵۷۲	۵۰۴ ۴۰-۴۴ ساله
۴۰۹	۲۰۴۱۲۷	۸۲۳	۴۸۹	۱۱۳۵	۲۴۷ ۴۵-۴۹ ساله
۳۱۹	۱۶۳۱۶۰	۵۴۳	۳۴۹	۷۷۱	۱۷۷ ۵۰-۵۴ ساله
۲۱۶	۱۰۹۶۰۰	۳۵۵	۳۱۴	۶۳۴	۱۱۱ ۵۵-۵۹ ساله
۱۲۹	۸۴۹۷۵	۲۶۸	۳۲۶	۷۲۵	۱۳۶ ۶۰-۶۴ ساله
۱۱۴	۶۶۰۰۱	۲۲۲	۴۳۴	۸۶۱	۱۳۱ ۶۵-۶۹ ساله
۸۸	۵۹۵۰۹	۲۶۱	۵۶۲	۱۲۹۹	۱۵۴ ۷۰-۷۴ ساله
۱۱۴	۶۸۷۳۱	۷۰۴	۱۳۵۸	۲۸۷۸	۲۷۹ ۷۵ ساله و بیشتر

۵-۱۴- معلولین برحسب نوع معلولیت به تفکیک جنس و سن در نقاط شهری و روستایی آبان ۱۳۸۵
(دنباله)

ساکن در نقاط شهری					جنس و سن
نقص دست	قطع دست	اختلال در گفتار و صدا	ناشنوا	نابینا	
۶۱۶۲	۱۳۱۶	۴۸۴۳	۲۸۴۰	۲۶۳۸	مرد
۵۸	۱۳	۱۳۱	۴۶	۳۰ ۰-۴ ساله
۱۲۲	۲۳	۴۱۰	۱۰۹	۶۰ ۵-۹ ساله
۱۹۴	۲۳	۴۹۰	۱۶۲	۶۴ ۱۰-۱۴ ساله
۳۹۲	۶۳	۶۴۰	۲۶۶	۱۳۵ ۱۵-۱۹ ساله
۶۰۸	۱۱۷	۶۲۰	۲۶۴	۱۸۷ ۲۰-۲۴ ساله
۵۶۱	۱۱۹	۴۰۳	۲۳۲	۱۷۳ ۲۵-۲۹ ساله
۵۱۷	۱۰۵	۳۱۴	۱۹۰	۱۵۰ ۳۰-۳۴ ساله
۶۷۶	۱۹۱	۳۵۷	۲۲۰	۲۰۰ ۳۵-۳۹ ساله
۸۰۷	۲۲۱	۳۱۰	۲۳۶	۲۲۹ ۴۰-۴۴ ساله
۵۳۵	۱۲۸	۲۵۰	۱۷۸	۱۸۷ ۴۵-۴۹ ساله
۳۲۳	۷۸	۱۵۴	۱۴۳	۱۷۵ ۵۰-۵۴ ساله
۲۵۲	۶۱	۱۲۸	۱۰۳	۱۶۰ ۵۵-۵۹ ساله
۲۳۹	۴۵	۱۲۳	۸۶	۱۳۰ ۶۰-۶۴ ساله
۲۳۳	۳۹	۱۲۸	۸۹	۱۳۲ ۶۵-۶۹ ساله
۲۶۴	۴۸	۱۳۹	۱۲۸	۱۸۲ ۷۰-۷۴ ساله
۳۸۱	۴۲	۲۴۶	۳۸۸	۴۴۴ ۷۵ ساله و بیشتر
۲۰۶۷	۲۳۸	۳۰۹۶	۲۱۷۲	۱۶۲۲	زن
۲۵	۱۳	۸۱	۳۹	۲۸ ۰-۴ ساله
۸۰	۱۲	۲۳۰	۷۰	۴۳ ۵-۹ ساله
۱۰۷	۱۱	۲۷۰	۱۱۵	۵۸ ۱۰-۱۴ ساله
۱۵۴	۳۱	۳۵۳	۲۰۹	۸۹ ۱۵-۱۹ ساله
۱۵۹	۲۸	۴۱۱	۲۲۲	۱۰۴ ۲۰-۲۴ ساله
۱۴۷	۱۸	۳۱۱	۲۳۳	۱۰۱ ۲۵-۲۹ ساله
۱۲۲	۲۲	۲۳۸	۱۳۳	۸۶ ۳۰-۳۴ ساله
۹۸	۱۱	۲۱۳	۱۵۲	۸۹ ۳۵-۳۹ ساله
۱۰۴	۱۴	۲۰۷	۱۴۴	۸۶ ۴۰-۴۴ ساله
۱۰۵	۱۱	۱۵۵	۱۱۳	۷۲ ۴۵-۴۹ ساله
۱۰۸	۸	۱۱۷	۸۱	۸۸ ۵۰-۵۴ ساله
۱۰۹	۱۲	۸۳	۶۱	۹۷ ۵۵-۵۹ ساله
۱۲۷	۱۰	۸۸	۸۱	۱۰۸ ۶۰-۶۴ ساله
۱۲۹	۱۲	۷۰	۷۸	۹۵ ۶۵-۶۹ ساله
۱۷۹	۶	۸۸	۱۰۵	۱۴۵ ۷۰-۷۴ ساله
۳۱۴	۱۹	۱۸۱	۳۳۶	۳۳۳ ۷۵ ساله و بیشتر



۵-۱۴- معلولین برحسب نوع معلولیت به تفکیک جنس و سن در نقاط شهری و روستایی آبان ۱۳۸۵
(دنباله)

ساکن در نقاط شهری						جنس و سن
اظهار نشده	هیچ کدام	اختلال ذهنی	نقص تنه	نقص پا	قطع پا	
۹۸۱۷	۱۸۹۳۵۹۷	۱۱۳۹۷	۴۴۵۰	۱۱۱۴۳	۲۲۰۵	مرد
۱۶۵	۱۳۲۲۷۰	۱۴۹	۶۰	۱۱۲	۱۸	۰-۴ ساله
۲۰۲	۱۳۴۸۹۲	۵۷۵	۱۲۳	۲۴۶	۲۵	۵-۹ ساله
۵۴۳	۱۵۴۴۴۲	۱۰۳۴	۱۶۶	۳۴۲	۳۱	۱۰-۱۴ ساله
۱۹۰۳	۲۱۸۶۰۴	۱۷۴۷	۲۶۴	۶۴۴	۶۳	۱۵-۱۹ ساله
۳۶۱۰	۲۴۰۴۷۶	۱۹۶۰	۳۶۶	۹۳۱	۱۱۱	۲۰-۲۴ ساله
۱۲۴۱	۱۹۷۶۲۴	۱۳۸۸	۲۹۸	۹۶۶	۱۲۰	۲۵-۲۹ ساله
۵۹۵	۱۵۷۴۹۲	۹۲۰	۲۷۲	۹۰۶	۱۶۱	۳۰-۳۴ ساله
۴۶۰	۱۴۴۶۸۶	۹۶۰	۳۹۹	۱۲۲۴	۳۵۹	۳۵-۳۹ ساله
۳۰۹	۱۲۳۶۴۰	۸۳۶	۴۸۵	۱۲۹۹	۴۵۴	۴۰-۴۴ ساله
۲۶۸	۱۰۴۱۲۰	۵۳۲	۳۵۹	۸۶۸	۲۱۱	۴۵-۴۹ ساله
۱۷۸	۸۴۴۸۵	۳۴۰	۲۴۷	۵۴۸	۱۴۰	۵۰-۵۴ ساله
۱۱۱	۵۶۳۱۶	۲۰۹	۱۸۵	۴۰۲	۸۰	۵۵-۵۹ ساله
۷۳	۴۳۱۰۹	۱۵۲	۱۵۹	۳۵۵	۸۸	۶۰-۶۴ ساله
۷۰	۳۵۱۲۲	۱۳۶	۲۲۵	۴۳۵	۹۹	۶۵-۶۹ ساله
۳۸	۳۱۶۲۷	۱۴۵	۲۵۵	۶۰۵	۹۵	۷۰-۷۴ ساله
۵۱	۳۴۶۹۲	۳۱۴	۵۸۷	۱۲۶۰	۱۵۰	۷۵ ساله و بیشتر
۵۴۱۹	۱۸۳۰۶۲۲	۷۰۲۹	۳۰۷۶	۶۳۲۰	۶۹۳	زن
۱۷۷	۱۲۵۷۹۹	۱۱۶	۵۶	۶۸	۹	۰-۴ ساله
۲۰۱	۱۲۹۶۷۴	۳۷۶	۸۰	۱۶۶	۱۶	۵-۹ ساله
۲۶۳	۱۴۷۳۳۲	۶۵۸	۱۱۴	۲۱۹	۳۱	۱۰-۱۴ ساله
۱۱۹۳	۲۱۲۹۹۴	۱۰۴۱	۱۷۴	۲۹۳	۳۷	۱۵-۱۹ ساله
۲۰۴۳	۲۴۶۰۲۴	۱۱۵۶	۱۹۶	۳۳۲	۴۵	۲۰-۲۴ ساله
۳۵۹	۱۹۵۴۹۴	۸۲۸	۲۰۲	۴۰۲	۴۷	۲۵-۲۹ ساله
۲۱۶	۱۵۰۳۴۳	۵۹۰	۱۵۲	۳۷۳	۴۶	۳۰-۳۴ ساله
۲۱۴	۱۳۷۴۲۴	۵۰۴	۱۵۴	۳۶۴	۴۰	۳۵-۳۹ ساله
۱۵۳	۱۱۸۹۰۶	۴۱۲	۱۳۳	۲۷۳	۵۰	۴۰-۴۴ ساله
۱۴۱	۱۰۰۰۰۷	۲۹۱	۱۳۰	۲۶۷	۳۶	۴۵-۴۹ ساله
۱۴۱	۷۸۶۷۵	۲۰۳	۱۰۲	۲۲۳	۳۷	۵۰-۵۴ ساله
۱۰۵	۵۳۲۸۴	۱۴۶	۱۲۹	۲۳۲	۳۱	۵۵-۵۹ ساله
۵۶	۴۱۸۶۶	۱۱۶	۱۶۷	۳۷۰	۴۸	۶۰-۶۴ ساله
۴۴	۳۰۸۷۹	۸۶	۲۰۹	۴۲۶	۳۲	۶۵-۶۹ ساله
۵۰	۲۷۸۸۲	۱۱۶	۳۰۷	۶۹۴	۵۹	۷۰-۷۴ ساله
۶۳	۳۴۰۳۹	۳۹۰	۷۷۱	۱۶۱۸	۱۲۹	۷۵ ساله و بیشتر



۵-۱۴- معلولین بر حسب نوع معلولیت به تفکیک جنس و سن در نقاط شهری و روستایی آبان ۱۳۸۵
(دنباله)

ساکن در نقاط روستایی					جنس و سن
نقص دست	قطع دست	اختلال در گفتار و صدا	ناشنوا	نابینا	
۱۸۸۷	۳۰۷	۲۱۷۳	۱۳۷۰	۱۱۲۴	مرد و زن
۲۳	۴	۴۹	۱۸	۱۲ ۰-۴ ساله
۵۹	۱	۱۴۴	۳۷	۲۸ ۵-۹ ساله
۶۹	۱۲	۱۷۰	۷۱	۳۳ ۱۰-۱۴ ساله
۱۷۷	۲۳	۲۸۸	۱۳۱	۵۵ ۱۵-۱۹ ساله
۲۰۶	۳۶	۲۷۵	۱۴۶	۵۸ ۲۰-۲۴ ساله
۱۷۲	۲۶	۲۲۲	۱۲۱	۵۳ ۲۵-۲۹ ساله
۱۷۵	۲۷	۱۷۶	۸۳	۵۶ ۳۰-۳۴ ساله
۱۶۱	۳۰	۱۶۳	۹۶	۵۳ ۳۵-۳۹ ساله
۱۶۲	۱۷	۱۳۹	۹۳	۵۸ ۴۰-۴۴ ساله
۱۱۰	۳۲	۹۳	۷۴	۵۷ ۴۵-۴۹ ساله
۱۰۴	۱۸	۹۳	۵۱	۵۳ ۵۰-۵۴ ساله
۵۵	۱۳	۴۷	۴۶	۵۸ ۵۵-۵۹ ساله
۸۰	۱۱	۵۱	۳۹	۷۲ ۶۰-۶۴ ساله
۷۶	۱۵	۴۶	۴۲	۷۶ ۶۵-۶۹ ساله
۹۵	۷	۶۸	۸۰	۱۰۹ ۷۰-۷۴ ساله
۱۶۳	۳۵	۱۴۸	۲۴۲	۲۹۳ ۷۵ ساله و بیشتر

ساکن در نقاط روستایی						جنس و سن
اظهار نشده	هیچ کدام	اختلال ذهنی	نقص تنه	نقص پا	قطع پا	
۳۴۴۴	۷۴۱۱۲۵	۴۳۲۸	۱۸۷۳	۳۹۸۹	۵۹۰	مرد و زن
۷۸	۵۳۹۰۹	۶۴	۳۳	۵۵	۷ ۰-۴ ساله
۷۳	۵۳۵۰۳	۲۰۹	۴۰	۸۰	۹ ۵-۹ ساله
۱۶۱	۶۵۴۲۳	۴۲۲	۷۳	۱۲۹	۱۲ ۱۰-۱۴ ساله
۸۲۲	۹۴۸۹۶	۶۷۸	۱۲۵	۲۳۷	۳۵ ۱۵-۱۹ ساله
۱۶۲۶	۹۸۶۰۲	۷۱۸	۱۲۳	۳۱۲	۴۲ ۲۰-۲۴ ساله
۲۲۴	۷۴۲۰۴	۵۲۶	۱۰۸	۳۱۷	۳۶ ۲۵-۲۹ ساله
۸۴	۵۸۲۲۷	۴۱۶	۱۱۱	۳۱۹	۶۱ ۳۰-۳۴ ساله
۷۷	۴۸۴۷۳	۳۳۱	۱۰۱	۳۱۸	۷۰ ۳۵-۳۹ ساله
۶۶	۳۹۴۶۸	۲۴۳	۱۰۴	۲۶۰	۶۰ ۴۰-۴۴ ساله
۵۱	۳۲۹۲۷	۱۷۵	۷۶	۱۹۵	۴۵ ۴۵-۴۹ ساله
۴۲	۲۷۹۲۵	۱۱۳	۵۶	۱۴۵	۳۰ ۵۰-۵۴ ساله
۲۴	۲۰۵۴۶	۷۰	۵۵	۱۴۳	۱۹ ۵۵-۵۹ ساله
۱۹	۱۸۷۹۴	۶۰	۸۲	۱۹۴	۱۸ ۶۰-۶۴ ساله
۲۴	۱۶۳۹۷	۵۰	۱۰۱	۲۰۰	۳۱ ۶۵-۶۹ ساله
۳۱	۱۷۳۵۸	۸۷	۱۸۱	۳۳۶	۳۹ ۷۰-۷۴ ساله
۴۲	۲۰۴۷۳	۱۶۶	۵۰۴	۷۴۹	۷۶ ۷۵ ساله و بیشتر



۵-۱۴- معلولین برحسب نوع معلولیت به تفکیک جنس و سن در نقاط شهری و روستایی آبان ۱۳۸۵

(دنباله)

ساکن در نقاط روستایی					جنس و سن
نقص دست	قطع دست	اختلال در گفتار و صدا	ناشنوا	نابینا	
۱۴۱۰	۲۵۵	۱۲۷۳	۷۷۹	۶۳۶	مرد
۱۴	۲	۲۷	۱۳	۸	۰-۴ ساله
۴۲	۱	۸۴	۲۱	۱۸	۵-۹ ساله
۴۱	۸	۱۰۱	۳۹	۱۷	۱۰-۱۴ ساله
۱۴۵	۱۸	۱۸۵	۷۳	۳۳	۱۵-۱۹ ساله
۱۶۲	۲۷	۱۶۶	۹۲	۴۲	۲۰-۲۴ ساله
۱۳۳	۲۳	۱۲۵	۶۷	۳۳	۲۵-۲۹ ساله
۱۴۵	۲۴	۹۷	۴۵	۳۴	۳۰-۳۴ ساله
۱۴۱	۲۹	۹۹	۵۶	۲۷	۳۵-۳۹ ساله
۱۳۱	۱۳	۸۷	۵۲	۳۸	۴۰-۴۴ ساله
۹۱	۲۸	۵۷	۴۵	۳۴	۴۵-۴۹ ساله
۷۳	۱۳	۴۶	۲۱	۲۳	۵۰-۵۴ ساله
۳۵	۱۱	۲۶	۲۵	۲۷	۵۵-۵۹ ساله
۴۰	۱۰	۲۸	۲۲	۳۷	۶۰-۶۴ ساله
۴۳	۱۳	۲۴	۲۷	۴۰	۶۵-۶۹ ساله
۷۰	۵	۴۱	۴۸	۵۸	۷۰-۷۴ ساله
۱۰۴	۳۰	۸۰	۱۳۳	۱۶۷	۷۵ ساله و بیشتر
۴۷۷	۵۲	۸۹۹	۵۹۱	۴۸۸	زن
۹	۲	۲۲	۵	۴	۰-۴ ساله
۱۷	۰	۶۰	۱۶	۱۰	۵-۹ ساله
۲۸	۴	۶۹	۳۲	۱۶	۱۰-۱۴ ساله
۳۲	۵	۱۰۳	۵۸	۲۲	۱۵-۱۹ ساله
۴۴	۹	۱۰۹	۵۴	۱۶	۲۰-۲۴ ساله
۳۹	۳	۹۷	۵۴	۲۰	۲۵-۲۹ ساله
۳۰	۳	۷۹	۳۸	۲۲	۳۰-۳۴ ساله
۲۰	۱	۶۴	۴۰	۲۶	۳۵-۳۹ ساله
۳۱	۴	۵۲	۴۱	۲۰	۴۰-۴۴ ساله
۱۹	۴	۳۶	۲۹	۲۳	۴۵-۴۹ ساله
۳۱	۵	۴۷	۳۰	۳۰	۵۰-۵۴ ساله
۲۰	۲	۲۱	۲۱	۳۱	۵۵-۵۹ ساله
۴۰	۱	۲۳	۱۷	۳۵	۶۰-۶۴ ساله
۳۳	۲	۲۲	۱۵	۳۶	۶۵-۶۹ ساله
۲۵	۲	۲۷	۳۲	۵۱	۷۰-۷۴ ساله
۵۹	۵	۶۸	۱۰۹	۱۲۶	۷۵ ساله و بیشتر



۵-۱۴- معلولین برحسب نوع معلولیت به تفکیک جنس و سن در نقاط شهری و روستایی آبان ۱۳۸۵

(دنباله)

جنس و سن	ساکن در نقاط روستایی				
	قطع پا	نقص پا	نقص تنه	اختلال ذهنی	هیچ کدام
مرد	۴۴۴	۲۵۲۳	۹۹۰	۲۶۶۶	۳۸۱۴۵۱
۰-۴ ساله	۴	۳۱	۱۸	۳۵	۲۷۶۶۳
۵-۹ ساله	۷	۴۱	۲۵	۱۲۰	۲۷۳۷۲
۱۰-۱۴ ساله	۹	۸۳	۴۱	۲۶۱	۳۳۴۹۲
۱۵-۱۹ ساله	۲۴	۱۷۶	۸۰	۴۳۷	۴۸۶۷۵
۲۰-۲۴ ساله	۲۷	۲۲۹	۸۵	۴۴۲	۵۲۵۰۹
۲۵-۲۹ ساله	۲۷	۲۲۳	۶۷	۳۳۸	۳۹۶۲۳
۳۰-۳۴ ساله	۵۳	۲۲۵	۷۳	۲۷۵	۳۰۸۳۳
۳۵-۳۹ ساله	۶۲	۲۳۹	۷۲	۲۰۵	۲۵۲۲۰
۴۰-۴۴ ساله	۵۰	۱۸۹	۶۸	۱۵۵	۲۰۳۲۳
۴۵-۴۹ ساله	۴۲	۱۳۹	۶۱	۱۱۰	۱۶۴۴۹
۵۰-۵۴ ساله	۲۳	۹۴	۳۳	۶۷	۱۳۴۴۲
۵۵-۵۹ ساله	۱۲	۸۱	۲۷	۳۷	۹۳۱۷
۶۰-۶۴ ساله	۱۱	۱۰۲	۳۴	۳۲	۸۵۷۴
۶۵-۶۹ ساله	۱۹	۹۸	۴۳	۲۷	۸۰۵۲
۷۰-۷۴ ساله	۲۳	۱۷۳	۶۹	۵۰	۹۰۸۰
۷۵ ساله و بیشتر	۵۱	۴۰۰	۱۹۴	۷۵	۱۰۸۲۷
زن	۱۴۶	۱۴۶۶	۸۸۳	۱۶۶۲	۳۵۹۶۷۴
۰-۴ ساله	۳	۲۴	۱۵	۲۹	۲۶۲۴۶
۵-۹ ساله	۲	۳۹	۱۵	۸۹	۲۶۱۳۱
۱۰-۱۴ ساله	۳	۴۶	۳۲	۱۶۱	۳۱۹۳۱
۱۵-۱۹ ساله	۱۱	۶۱	۴۵	۲۴۱	۴۶۲۲۱
۲۰-۲۴ ساله	۱۵	۸۳	۳۸	۲۷۶	۴۶۰۹۳
۲۵-۲۹ ساله	۹	۹۴	۴۱	۱۸۸	۳۴۵۸۱
۳۰-۳۴ ساله	۸	۹۴	۳۸	۱۴۱	۲۷۳۹۴
۳۵-۳۹ ساله	۸	۷۹	۲۹	۱۲۶	۲۳۲۵۳
۴۰-۴۴ ساله	۱۰	۷۱	۳۶	۸۸	۱۹۱۴۵
۴۵-۴۹ ساله	۳	۵۶	۱۵	۶۵	۱۶۴۷۸
۵۰-۵۴ ساله	۷	۵۱	۲۳	۴۶	۱۴۴۸۳
۵۵-۵۹ ساله	۷	۶۲	۲۸	۳۳	۱۱۲۲۹
۶۰-۶۴ ساله	۷	۹۲	۴۸	۲۸	۱۰۲۲۰
۶۵-۶۹ ساله	۱۲	۱۰۲	۵۸	۲۳	۸۳۴۵
۷۰-۷۴ ساله	۱۶	۱۶۳	۱۱۲	۳۷	۸۲۷۸
۷۵ ساله و بیشتر	۲۵	۳۴۹	۳۱۰	۹۱	۹۶۴۶



۵-۱۴- معلولین برحسب نوع معلولیت به تفکیک جنس و سن در نقاط شهری و روستایی آبان ۱۳۸۵

(دنباله)

جنس و سن	غیر ساکن										
	ناپینا	ناشنوا	اختلال در گفتار و صدا	قطع دست	نقص دست	قطع پا	نقص پا	نقص تنه	اختلال ذهنی	هیچ کدام	اظهار نشده
مرد وزن ...	۴	۴	۵	*	۲	*	۶	۱	۱۰	۱۶۱۳	*
۰-۴ ساله	۰	۰	۰	۰	۰	۰	۰	۰	۰	۱۹۸	۰
۵-۹ ساله	۰	۰	۰	۰	۰	۰	۰	۰	۰	۱۷۵	۰
۱۰-۱۴ ساله ...	۰	۰	۰	۰	۱	۰	۳	۰	۰	۱۶۰	۰
۱۵-۱۹ ساله ..	۰	۰	۰	۰	۱	۰	۳	۰	۲	۱۸۸	۰
۲۰-۲۴ ساله ...	۰	۱	۲	۰	۰	۰	۰	۰	۳	۱۷۵	۰
۲۵-۲۹ ساله ..	۰	۰	۰	۰	۰	۰	۰	۰	۱	۱۶۶	۰
۳۰-۳۴ ساله ..	۰	۰	۰	۰	۰	۰	۰	۰	۰	۱۱۶	۰
۳۵-۳۹ ساله ..	۰	۱	۱	۰	۰	۰	۰	۰	۲	۸۴	۰
۴۰-۴۴ ساله ...	۱	۱	۱	۰	۰	۰	۰	۰	۰	۷۵	۰
۴۵-۴۹ ساله ..	۰	۰	۰	۰	۰	۰	۰	۰	۱	۵۹	۰
۵۰-۵۴ ساله ...	۰	۰	۰	۰	۰	۰	۰	۰	۰	۶۸	۰
۵۵-۵۹ ساله ..	۰	۰	۰	۰	۰	۰	۰	۰	۱	۳۸	۰
۶۰-۶۴ ساله	۰	۰	۰	۰	۰	۰	۰	۰	۰	۳۷	۰
۶۵-۶۹ ساله	۰	۱	۰	۰	۰	۰	۰	۰	۰	۲۹	۰
۷۰-۷۴ ساله	۱	۰	۰	۰	۰	۰	۰	۰	۰	۲۷	۰
۷۵ ساله و بیشتر	۲	۰	۱	۰	۰	۰	۰	۰	۰	۱۸	۰



۵-۱۴- معلولین برحسب نوع معلولیت به تفکیک جنس و سن در نقاط شهری و روستایی آبان ۱۳۸۵

(دنباله)

جنس و سن	غیر ساکن										
	نابینا	ناشنوا	اختلال در گفتار و صدا	قطع دست	نقص دست	قطع پا	نقص پا	نقص تنه	اختلال ذهنی	هیچ کدام	اظهار نشده
مرد.....	۳	۳	۳	۰	۱	۰	۴	۱	۶	۷۸۷	۰
۰-۴ ساله.....	۰	۰	۰	۰	۰	۰	۰	۰	۰	۱۰۸	۰
۵-۹ ساله.....	۰	۰	۰	۰	۰	۰	۰	۰	۰	۸۸	۰
۱۰-۱۴ ساله...	۰	۰	۰	۰	۱	۰	۲	۰	۰	۷۱	۰
۱۵-۱۹ ساله..	۰	۰	۰	۰	۰	۰	۲	۰	۱	۹۲	۰
۲۰-۲۴ ساله...	۰	۱	۱	۰	۰	۰	۰	۰	۲	۸۹	۰
۲۵-۲۹ ساله..	۰	۰	۰	۰	۰	۰	۰	۱	۱	۸۳	۰
۳۰-۳۴ ساله..	۰	۰	۰	۰	۰	۰	۰	۰	۰	۴۹	۰
۳۵-۳۹ ساله..	۰	۰	۰	۰	۰	۰	۰	۰	۱	۳۶	۰
۴۰-۴۴ ساله...	۱	۱	۱	۰	۰	۰	۰	۰	۰	۳۴	۰
۴۵-۴۹ ساله..	۰	۰	۰	۰	۰	۰	۰	۰	۱	۳۰	۰
۵۰-۵۴ ساله...	۰	۰	۰	۰	۰	۰	۰	۰	۰	۲۶	۰
۵۵-۵۹ ساله..	۰	۰	۰	۰	۰	۰	۰	۰	۰	۱۹	۰
۶۰-۶۴ ساله....	۰	۰	۰	۰	۰	۰	۰	۰	۰	۲۴	۰
۶۵-۶۹ ساله....	۰	۱	۰	۰	۰	۰	۰	۰	۰	۱۴	۰
۷۰-۷۴ ساله....	۰	۰	۰	۰	۰	۰	۰	۰	۰	۱۷	۰
۷۵ساله و بیشتر	۲	۰	۱	۰	۰	۰	۰	۰	۰	۷	۰
زن.....	۱	۱	۲	۰	۱	۰	۲	۰	۴	۸۲۶	۰
۰-۴ ساله.....	۰	۰	۰	۰	۰	۰	۰	۰	۰	۹۰	۰
۵-۹ ساله.....	۰	۰	۰	۰	۰	۰	۰	۰	۰	۸۷	۰
۱۰-۱۴ ساله...	۰	۰	۰	۰	۱	۰	۱	۰	۰	۸۹	۰
۱۵-۱۹ ساله..	۰	۰	۰	۰	۱	۰	۱	۰	۱	۹۶	۰
۲۰-۲۴ ساله...	۰	۰	۱	۰	۰	۰	۰	۰	۱	۸۶	۰
۲۵-۲۹ ساله..	۰	۰	۰	۰	۰	۰	۰	۰	۰	۸۳	۰
۳۰-۳۴ ساله..	۰	۰	۰	۰	۰	۰	۰	۰	۰	۶۷	۰
۳۵-۳۹ ساله..	۰	۱	۱	۰	۰	۰	۰	۰	۱	۴۸	۰
۴۰-۴۴ ساله...	۰	۰	۰	۰	۰	۰	۰	۰	۰	۴۱	۰
۴۵-۴۹ ساله..	۰	۰	۰	۰	۰	۰	۰	۰	۰	۲۹	۰
۵۰-۵۴ ساله...	۰	۰	۰	۰	۰	۰	۰	۰	۰	۴۲	۰
۵۵-۵۹ ساله..	۰	۰	۰	۰	۰	۰	۰	۰	۱	۱۹	۰
۶۰-۶۴ ساله....	۰	۰	۰	۰	۰	۰	۰	۰	۰	۱۳	۰
۶۵-۶۹ ساله....	۰	۰	۰	۰	۰	۰	۰	۰	۰	۱۵	۰
۷۰-۷۴ ساله....	۱	۰	۰	۰	۰	۰	۰	۰	۰	۱۰	۰
۷۵ساله و بیشتر	۰	۰	۰	۰	۰	۰	۰	۰	۰	۱۱	۰

مأخذ- مرکز آمار ایران.

۱۴-۶- معلولین بر حسب نوع معلولیت به تفکیک شهرستان آبان ۱۳۸۵

شهرستان	نابینا	ناشنوا	اختلال در گفتار و صدا	قطع دست	نقص دست	قطع پا
کل استان.....	۵۳۸۸	۶۳۸۶	۱۰۱۱۶	۱۸۶۱	۱۰۱۱۸	۳۴۸۸
آران و بیدگل.....	۱۱۵	۱۴۷	۲۵۱	۳۹	۲۶۸	۷۸
اردستان.....	۴۳	۵۵	۱۰۵	۲۰	۹۵	۳۸
اصفهان.....	۲۱۰۴	۲۵۳۷	۳۶۸۲	۷۸۵	۴۰۱۷	۱۴۰۰
برخوار.....	۳۰۶	۳۷۷	۶۲۵	۱۰۷	۶۶۱	۱۹۹
تیران و کرون.....	۹۰	۱۳۵	۲۰۷	۴۱	۱۹۳	۵۴
چادگان.....	۹۵	۵۶	۱۰۲	۱۳	۸۲	۳۰
خمینی شهر.....	۳۹۲	۴۲۴	۶۹۰	۱۳۷	۶۸۷	۲۸۱
خوانسار.....	۵۸	۵۸	۱۰۳	۱۰	۵۳	۲۹
سمیرم.....	۹۹	۱۵۴	۲۴۱	۳۰	۲۴۸	۵۷
سمیرم سفلی.....	۸۸	۱۱۵	۱۷۹	۱۶	۱۵۲	۳۲
شهرضا.....	۲۱۳	۲۹۲	۴۹۷	۶۲	۳۱۴	۱۱۳
فریدن.....	۹۹	۱۳۵	۲۲۶	۳۲	۱۸۸	۴۶
فریدونشهر.....	۵۱	۸۴	۱۵۴	۱۲	۹۵	۱۵
فلاورجان.....	۲۱۳	۳۲۲	۴۹۳	۷۹	۳۹۲	۱۶۲
کاشان.....	۳۸۵	۳۵۲	۶۳۰	۱۴۶	۸۱۳	۲۵۹
گلپایگان.....	۹۷	۱۲۹	۲۱۸	۳۱	۲۶۳	۸۸
لنجان.....	۲۲۹	۲۴۵	۵۶۸	۸۸	۴۱۹	۱۴۹
مبارکه.....	۱۵۴	۱۷۶	۲۷۳	۴۱	۲۴۱	۹۹
نابین.....	۱۱۷	۱۰۴	۱۷۷	۱۹	۱۳۲	۶۸
نجف آباد.....	۳۷۳	۴۲۴	۶۰۴	۱۴۵	۷۱۲	۲۶۳
نطنز.....	۶۷	۶۵	۹۱	۸	۹۳	۲۸



۶-۱۴- معلولین بر حسب نوع معلولیت به تفکیک شهرستان آبان ۱۳۸۵ (دنباله)

شهرستان	نقص پا	نقص تنه	اختلال ذهنی	هیچ کدام	اظهار نشده
کل استان.....	۲۱۴۵۱	۹۴۰۰	۲۲۷۶۴	۴۴۶۶۹۵۷	۱۸۶۸۰
آران و بیدگل.....	۷۲۲	۲۳۸	۴۸۷	۸۸۵۰۴	۱۲۶
اردستان.....	۲۸۸	۱۲۸	۲۳۰	۴۳۵۴۶	۳۳۱
اصفهان.....	۸۱۱۱	۳۸۵۳	۸۸۸۶	۱۹۵۰۳۰۲	۷۲۶۰
برخوار.....	۱۴۲۴	۴۹۷	۱۳۱۲	۲۷۵۰۵۴	۲۶۱
تیران و کرون.....	۳۸۸	۲۰۴	۴۲۵	۶۲۹۳۲	۱۱۳
چادگان.....	۱۵۶	۴۷	۱۳۳	۳۳۸۱۳	۱۱۳
خمینی شهر.....	۱۵۰۳	۵۶۵	۱۶۸۰	۲۷۷۸۰۴	۴۲۸۱
خوانسار.....	۱۴۷	۷۰	۲۳۹	۳۱۸۵۰	۳۱
سمیرم.....	۴۰۶	۲۰۹	۳۷۰	۷۱۵۵۸	۸۸
سمیرم سفلی.....	۳۲۵	۱۱۴	۲۸۱	۳۳۱۷۳	۱۰۲۷
شهرضا.....	۷۳۲	۳۸۱	۹۶۹	۱۴۰۴۵۷	۶۸۹
فریدن.....	۴۷۹	۱۹۹	۴۴۱	۸۱۹۷۲	۲۸۴
فریدونشهر.....	۱۴۵	۷۱	۱۷۰	۳۸۶۰۸	۱۷۷
فلاورجان.....	۸۷۹	۳۶۰	۱۲۴۷	۲۲۸۸۵۲	۳۷۷
کاشان.....	۱۸۲۷	۶۴۲	۱۴۷۹	۲۹۶۴۱۴	۹۳۸
گلپایگان.....	۵۵۶	۲۱۰	۴۳۲	۸۲۳۲۴	۷۳
لنجان.....	۸۸۵	۵۹۳	۱۲۹۸	۲۲۲۳۰۱	۹۹۲
مبارکه.....	۶۱۴	۲۱۰	۶۳۲	۱۳۲۸۰۸	۱۲۳
نابین.....	۳۸۳	۱۷۰	۳۳۹	۵۳۸۳۷	۷۳۱
نجف آباد.....	۱۳۲۲	۵۷۴	۱۵۵۰	۲۷۷۰۳۲	۵۴۷
نطنز.....	۱۶۶	۶۵	۱۶۴	۴۳۸۲۶	۱۱۸

مأخذ- مرکز آمار ایران.

۷-۱۴- معلولین بر حسب جنس، سن و تعداد موارد معلولیت^(۱) در نقاط شهری و

روستایی آبان ۱۳۸۵

کل استان				جنس و سن
سه نوع معلولیت و بیشتر	دو نوع معلولیت	یک نوع معلولیت	جمع	
۳۷۶۹	۹۸۳۲	۶۰۰۲۸	۷۳۶۱۹	مرد وزن.....
۷۳	۱۳۹	۸۲۰	۱۰۳۲	۰-۴ ساله.....
۲۱۳	۳۶۲	۲۰۱۰	۲۵۸۵	۵-۹ ساله.....
۲۸۸	۵۸۴	۳۰۵۲	۳۹۲۴	۱۰-۱۴ ساله.....
۴۲۵	۹۳۷	۵۲۰۱	۶۵۶۳	۱۵-۱۹ ساله.....
۴۴۵	۱۰۲۳	۶۳۵۸	۷۸۲۶	۲۰-۲۴ ساله.....
۳۳۳	۸۰۱	۵۵۳۱	۶۶۶۵	۲۵-۲۹ ساله.....
۲۴۶	۶۵۵	۴۶۷۳	۵۵۷۴	۳۰-۳۴ ساله.....
۲۴۰	۸۱۸	۵۱۸۲	۶۲۴۰	۳۵-۳۹ ساله.....
۲۳۴	۸۳۶	۵۰۶۵	۶۱۳۵	۴۰-۴۴ ساله.....
۱۷۵	۵۸۸	۳۵۸۵	۴۳۴۸	۴۵-۴۹ ساله.....
۱۳۲	۳۸۵	۲۶۱۲	۳۱۲۹	۵۰-۵۴ ساله.....
۱۰۱	۳۰۳	۲۰۷۸	۲۴۸۲	۵۵-۵۹ ساله.....
۱۲۸	۳۳۴	۲۰۴۷	۲۵۰۹	۶۰-۶۴ ساله.....
۱۲۸	۳۵۳	۲۲۰۱	۲۶۸۲	۶۵-۶۹ ساله.....
۱۸۷	۵۰۱	۳۰۰۰	۳۶۸۸	۷۰-۷۴ ساله.....
۴۲۱	۱۲۰۳	۶۶۱۳	۸۲۳۷	۷۵ ساله و بیشتر.....



۱۴-۷ معلولین بر حسب جنس، سن و تعداد موارد معلولیت^(۱) در نقاط شهری و

روستایی آبان ۱۳۸۵

(دنباله)

کل استان				جنس و سن
سه نوع معلولیت و بیشتر	دو نوع معلولیت	یک نوع معلولیت	جمع	
۲۲۵۳	۶۰۷۳	۳۹۰۸۶	۴۷۴۱۲	مرد.....
۳۹	۷۸	۴۹۶	۶۱۳۰-۴ ساله
۱۳۴	۲۰۸	۱۲۳۴	۱۵۷۶۵-۹ ساله
۱۷۰	۳۴۳	۱۹۱۳	۲۴۲۶۱۰-۱۴ ساله
۲۷۲	۵۶۷	۳۴۳۸	۴۲۷۷۱۵-۱۹ ساله
۲۵۵	۶۶۳	۴۳۴۹	۵۲۶۷۲۰-۲۴ ساله
۱۶۸	۵۰۵	۳۷۸۴	۴۴۵۷۲۵-۲۹ ساله
۱۴۲	۴۲۴	۳۲۳۲	۳۷۹۸۳۰-۳۴ ساله
۱۶۱	۵۹۲	۳۸۵۰	۴۶۰۳۳۵-۳۹ ساله
۱۶۴	۶۳۲	۳۹۰۷	۴۷۰۳۴۰-۴۴ ساله
۱۲۳	۴۱۴	۲۶۵۹	۳۱۹۶۴۵-۴۹ ساله
۹۰	۲۴۸	۱۷۷۵	۲۱۱۳۵۰-۵۴ ساله
۶۱	۱۸۸	۱۳۰۲	۱۵۵۱۵۵-۵۹ ساله
۷۱	۱۷۵	۱۱۳۰	۱۳۷۶۶۰-۶۴ ساله
۷۴	۲۰۰	۱۲۲۹	۱۵۰۳۶۵-۶۹ ساله
۹۹	۲۷۶	۱۵۴۹	۱۹۲۴۷۰-۷۴ ساله
۲۳۰	۵۶۰	۳۲۳۹	۴۰۲۹۷۵ ساله و بیشتر
۱۵۱۶	۳۷۴۹	۲۰۹۴۲	۲۶۲۰۷	زن.....
۳۴	۶۱	۳۲۴	۴۱۹۰-۴ ساله
۷۹	۱۵۴	۷۷۶	۱۰۰۹۵-۹ ساله
۱۱۸	۲۴۱	۱۱۳۹	۱۴۹۸۱۰-۱۴ ساله
۱۵۳	۳۷۰	۱۷۶۳	۲۲۸۶۱۵-۱۹ ساله
۱۹۰	۳۶۰	۲۰۰۹	۲۵۵۹۲۰-۲۴ ساله
۱۶۵	۲۹۶	۱۷۴۷	۲۲۰۸۲۵-۲۹ ساله
۱۰۴	۲۳۱	۱۴۴۱	۱۷۷۶۳۰-۳۴ ساله
۷۹	۲۲۶	۱۳۳۲	۱۶۳۷۳۵-۳۹ ساله
۷۰	۲۰۴	۱۱۵۸	۱۴۳۲۴۰-۴۴ ساله
۵۲	۱۷۴	۹۲۶	۱۱۵۲۴۵-۴۹ ساله
۴۲	۱۳۷	۸۳۷	۱۰۱۶۵۰-۵۴ ساله
۴۰	۱۱۵	۷۷۶	۹۳۱۵۵-۵۹ ساله
۵۷	۱۵۹	۹۱۷	۱۱۳۳۶۰-۶۴ ساله
۵۴	۱۵۳	۹۷۲	۱۱۷۹۶۵-۶۹ ساله
۸۸	۲۲۵	۱۴۵۱	۱۷۶۴۷۰-۷۴ ساله
۱۹۱	۶۴۳	۳۳۷۴	۴۲۰۸۷۵ ساله و بیشتر



۷-۱۴- معلولین بر حسب جنس، سن و تعداد موارد معلولیت^(۱) در نقاط شهری و

روستایی آبان ۱۳۸۵

(دنباله)

ساکن در نقاط شهری				جنس و سن
سه نوع معلولیت و بیشتر	دو نوع معلولیت	یک نوع معلولیت	جمع	
۳۰۸۲	۷۸۷۰	۴۸۳۲۱	۵۹۲۷۳	مرد و زن
۵۵	۱۰۵	۶۷۷	۸۳۷۰-۴ ساله
۱۷۵	۳۰۴	۱۶۳۳	۲۱۱۲۵-۹ ساله
۲۳۴	۴۸۷	۲۴۱۳	۳۱۳۴۱۰-۱۴ ساله
۳۲۹	۷۲۸	۴۱۵۲	۵۲۰۹۱۵-۱۹ ساله
۳۵۲	۸۱۱	۵۱۳۹	۶۳۰۲۲۰-۲۴ ساله
۲۶۵	۶۲۵	۴۵۰۴	۵۳۹۴۲۵-۲۹ ساله
۱۸۸	۵۰۲	۳۷۲۹	۴۴۱۹۳۰-۳۴ ساله
۲۰۳	۶۵۸	۴۲۸۶	۵۱۴۷۳۵-۳۹ ساله
۱۹۵	۷۰۰	۴۳۱۵	۵۲۱۰۴۰-۴۴ ساله
۱۴۰	۴۹۴	۳۰۲۰	۳۶۵۴۴۵-۴۹ ساله
۱۱۴	۳۰۶	۲۱۶۱	۲۵۸۱۵۰-۵۴ ساله
۸۹	۲۵۷	۱۶۹۹	۲۰۴۵۵۵-۵۹ ساله
۱۰۸	۲۷۳	۱۶۲۲	۲۰۰۳۶۰-۶۴ ساله
۱۰۹	۲۹۷	۱۷۳۲	۲۱۳۸۶۵-۶۹ ساله
۱۶۶	۳۹۹	۲۲۶۴	۲۸۲۹۷۰-۷۴ ساله
۳۶۰	۹۲۴	۴۹۷۵	۶۲۵۹۷۵ ساله و بیشتر



۷-۱۴- معلولین بر حسب جنس، سن و تعداد موارد معلولیت^(۱) در نقاط شهری و

روستایی آبان ۱۳۸۵

(دنباله)

ساکن در نقاط شهری				جنس و سن
سه نوع معلولیت و بیشتر	دو نوع معلولیت	یک نوع معلولیت	جمع	
۱۸۳۳	۴۸۸۷	۳۱۷۲۱	۳۸۴۴۱	مرد.....
۳۰	۵۹	۴۰۹	۴۹۸۰-۴ ساله
۱۱۲	۱۸۰	۹۹۷	۱۲۸۹۵-۹ ساله
۱۴۳	۲۸۸	۱۵۰۱	۱۹۳۲۱۰-۱۴ ساله
۲۰۹	۴۳۲	۲۷۲۳	۳۳۶۴۱۵-۱۹ ساله
۱۹۳	۵۲۴	۳۵۳۷	۴۲۵۴۲۰-۲۴ ساله
۱۲۷	۳۹۷	۳۰۸۵	۳۶۰۹۲۵-۲۹ ساله
۱۰۸	۳۲۰	۲۵۷۱	۲۹۹۹۳۰-۳۴ ساله
۱۳۳	۴۸۳	۳۲۲۱	۳۸۳۷۳۵-۳۹ ساله
۱۳۸	۵۳۷	۳۳۸۹	۴۰۶۴۴۰-۴۴ ساله
۱۰۰	۳۵۰	۲۲۴۸	۲۶۹۸۴۵-۴۹ ساله
۷۹	۲۰۳	۱۵۰۵	۱۷۸۷۵۰-۵۴ ساله
۵۳	۱۶۱	۱۰۹۹	۱۳۱۳۵۵-۵۹ ساله
۶۱	۱۴۸	۸۹۸	۱۱۰۷۶۰-۶۴ ساله
۶۵	۱۶۸	۹۸۵	۱۲۱۸۶۵-۶۹ ساله
۸۸	۲۱۵	۱۱۶۷	۱۴۷۰۷۰-۷۴ ساله
۱۹۴	۴۲۲	۲۳۸۶	۳۰۰۲۷۵ ساله و بیشتر
۱۲۴۹	۲۹۸۳	۱۶۶۰۰	۲۰۸۳۲	زن.....
۲۵	۴۶	۲۶۸	۳۳۹۰-۴ ساله
۶۳	۱۲۴	۶۳۶	۸۲۳۵-۹ ساله
۹۱	۱۹۹	۹۱۲	۱۲۰۲۱۰-۱۴ ساله
۱۲۰	۲۹۶	۱۴۲۹	۱۸۴۵۱۵-۱۹ ساله
۱۵۹	۲۸۷	۱۶۰۲	۲۰۴۸۲۰-۲۴ ساله
۱۳۸	۲۲۸	۱۴۱۹	۱۷۸۵۲۵-۲۹ ساله
۸۰	۱۸۲	۱۱۵۸	۱۴۲۰۳۰-۳۴ ساله
۷۰	۱۷۵	۱۰۶۵	۱۳۱۰۳۵-۳۹ ساله
۵۷	۱۶۳	۹۲۶	۱۱۴۶۴۰-۴۴ ساله
۴۰	۱۴۴	۷۷۲	۹۵۶۴۵-۴۹ ساله
۳۵	۱۰۳	۶۵۶	۷۹۴۵۰-۵۴ ساله
۳۶	۹۶	۶۰۰	۷۳۲۵۵-۵۹ ساله
۴۷	۱۲۵	۷۲۴	۸۹۶۶۰-۶۴ ساله
۴۴	۱۲۹	۷۴۷	۹۲۰۶۵-۶۹ ساله
۷۸	۱۸۴	۱۰۹۷	۱۳۵۹۷۰-۷۴ ساله
۱۶۶	۵۰۲	۲۵۸۹	۳۲۵۷۷۵ ساله و بیشتر

۷-۱۴- معلولین بر حسب جنس، سن و تعداد موارد معلولیت^(۱) در نقاط شهری و

روستایی آبان ۱۳۸۵

(دنباله)

ساکن در نقاط روستایی				جنس و سن
سه نوع معلولیت و بیشتر	دو نوع معلولیت	یک نوع معلولیت	جمع	
۶۸۷	۱۹۵۲	۱۱۷۰۷	۱۴۳۴۶	مرد و زن
۱۸	۳۴	۱۴۳	۱۹۵ ۰-۴ ساله
۳۸	۵۸	۳۷۷	۴۷۳ ۵-۹ ساله
۵۴	۹۷	۶۳۹	۷۹۰ ۱۰-۱۴ ساله
۹۶	۲۰۹	۱۰۴۹	۱۳۵۴ ۱۵-۱۹ ساله
۹۳	۲۱۲	۱۲۱۹	۱۵۲۴ ۲۰-۲۴ ساله
۶۸	۱۷۶	۱۰۲۷	۱۲۷۱ ۲۵-۲۹ ساله
۵۸	۱۵۳	۹۴۴	۱۱۵۵ ۳۰-۳۴ ساله
۳۷	۱۶۰	۸۹۶	۱۰۹۳ ۳۵-۳۹ ساله
۳۹	۱۳۶	۷۵۰	۹۲۵ ۴۰-۴۴ ساله
۳۵	۹۴	۵۶۵	۶۹۴ ۴۵-۴۹ ساله
۱۸	۷۹	۴۵۱	۵۴۸ ۵۰-۵۴ ساله
۱۲	۴۶	۳۷۹	۴۳۷ ۵۵-۵۹ ساله
۲۰	۶۱	۴۲۵	۵۰۶ ۶۰-۶۴ ساله
۱۹	۵۶	۴۶۹	۵۴۴ ۶۵-۶۹ ساله
۲۱	۱۰۲	۷۳۶	۸۵۹ ۷۰-۷۴ ساله
۶۱	۲۷۹	۱۶۳۸	۱۹۷۸ ۷۵ ساله و بیشتر



۷-۱۴- معلولین بر حسب جنس، سن و تعداد موارد معلولیت^(۱) در نقاط شهری و روستایی آبان ۱۳۸۵ (دنباله)

ساکن در نقاط روستایی				جنس و سن
سه نوع معلولیت و بیشتر	دو نوع معلولیت	یک نوع معلولیت	جمع	
۴۲۰	۱۱۸۶	۷۳۶۵	۸۹۷۱	مرد.....
۹	۱۹	۸۷	۱۱۵۰-۴ ساله
۲۲	۲۸	۲۳۷	۲۸۷۵-۹ ساله
۲۷	۵۵	۴۱۲	۴۹۴۱۰-۱۴ ساله
۶۳	۱۳۵	۷۱۵	۹۱۳۱۵-۱۹ ساله
۶۲	۱۳۹	۸۱۲	۱۰۱۳۲۰-۲۴ ساله
۴۱	۱۰۸	۶۹۹	۸۴۸۲۵-۲۹ ساله
۳۴	۱۰۴	۶۶۱	۷۹۹۳۰-۳۴ ساله
۲۸	۱۰۹	۶۲۹	۷۶۶۳۵-۳۹ ساله
۲۶	۹۵	۵۱۸	۶۳۹۴۰-۴۴ ساله
۲۳	۶۴	۴۱۱	۴۹۸۴۵-۴۹ ساله
۱۱	۴۵	۲۷۰	۳۲۶۵۰-۵۴ ساله
۸	۲۷	۲۰۳	۲۳۸۵۵-۵۹ ساله
۱۰	۲۷	۲۳۲	۲۶۹۶۰-۶۴ ساله
۹	۳۲	۲۴۴	۲۸۵۶۵-۶۹ ساله
۱۱	۶۱	۳۸۲	۴۵۴۷۰-۷۴ ساله
۳۶	۱۳۸	۸۵۳	۱۰۲۷۷۵ ساله و بیشتر
۲۶۷	۷۶۶	۴۳۴۲	۵۳۷۵	زن.....
۹	۱۵	۵۶	۸۰۰-۴ ساله
۱۶	۳۰	۱۴۰	۱۸۶۵-۹ ساله
۲۷	۴۲	۲۲۷	۲۹۶۱۰-۱۴ ساله
۳۳	۷۴	۳۳۴	۴۴۱۱۵-۱۹ ساله
۳۱	۷۳	۴۰۷	۵۱۱۲۰-۲۴ ساله
۲۷	۶۸	۳۲۸	۴۲۳۲۵-۲۹ ساله
۲۴	۴۹	۲۸۳	۳۵۶۳۰-۳۴ ساله
۹	۵۱	۲۶۷	۳۲۷۳۵-۳۹ ساله
۱۳	۴۱	۲۳۲	۲۸۶۴۰-۴۴ ساله
۱۲	۳۰	۱۵۴	۱۹۶۴۵-۴۹ ساله
۷	۳۴	۱۸۱	۲۲۲۵۰-۵۴ ساله
۴	۱۹	۱۷۶	۱۹۹۵۵-۵۹ ساله
۱۰	۳۴	۱۹۳	۲۳۷۶۰-۶۴ ساله
۱۰	۲۴	۲۲۵	۲۵۹۶۵-۶۹ ساله
۱۰	۴۱	۳۵۴	۴۰۵۷۰-۷۴ ساله
۲۵	۱۴۱	۷۸۵	۹۵۱۷۵ ساله و بیشتر

(۱) شامل نابینایی، ناشنوایی اختلال در گفتار و صدا، قطع دست، نقص دست، قطع پا، نقص پا، نقص تنه و اختلال ذهنی می باشد.

مأخذ- مرکز آمار ایران.

۸-۱۴- تعداد واحدهای کمیته‌ی امداد امام خمینی (ره) و مددجویان زیر پوشش

آنها و مبلغ کمک مستمری و سایر پرداختی‌ها

طرح شهید رجایی		تعداد واحد امداد	سال و شهرستان
مبلغ (میلیون ریال)	تعداد نفرات		
۳۶۴۷۷	۵۹۲۱۶	۷۲ ۱۳۸۲
۷۴۷۳۹	۵۸۶۷۰	۶۵ ۱۳۸۳
۱۰۴۲۱۸	۵۷۵۲۹	۳۲ ۱۳۸۴
۱۰۱۷۱۰	۵۸۱۴۸	۳۴ ۱۳۸۵
۱۰۴۵۷۲	۵۹۰۱۸	۳۴ ۱۳۸۶
۱۴۴۱۴۰	۵۸۳۸۶	۳۴ ۱۳۸۷
۱۳۴۷۳۱	۵۷۷۶۰	۳۲ ۱۳۸۸
۱۳۳۰۰۳	۵۵۸۱۷۵	۳۲ ۱۳۸۹
۱۶۱۵	۶۱۳	۱ آران و بیدگل
۵۵۲۵	۲۳۹۶	۱ اردستان
۱۶۱۵۵	۶۲۱۹	۷ اصفهان
۱۵۷۳	۵۶۸	۱ برخوار
۹۵۳۸	۳۸۳۳	۱ تیران و کرون
۷۲۷۲	۳۳۶۰	۱ چادگان
۳۷۸	۱۴۳	۱ خمینی شهر
۵۹۳۴	۲۴۰۹	۱ خوانسار
۶۶۸	۲۴۱	۱ خور و بیابانک
۳۴۹۲	۱۳۱۲	۱ دهاقان
۹۱۶۳	۴۵۴۰	۲ سمیرم
۲۶۸۶	۱۰۲۶	۲ شاهین شهر و میمه
۴۳۹۱	۱۷۱۴	۱ شهرضا
۱۵۶۶۲	۷۷۱۲	۲ فریدن
۱۰۱۰۷	۵۳۵۱	۱ فریدونشهر
۶۹۳۲	۲۶۲۵	۱ فلاورجان
۹۱۲۷	۳۵۱۳	۱ کاشان
۶۸۹۸	۲۷۴۴	۱ گلپایگان
۳۲۳۱	۱۲۳۷	۱ لنجان
۱۸۵۱	۶۶۸	۱ مبارکه
۳۵۷۹	۱۲۴۶	۱ نایین
۴۴۹۴	۱۸۱۹	۱ نجف آباد
۱۷۳۲	۵۸۶	۱ نطنز



۸-۱۴- تعداد واحدهای کمیته‌ی امداد امام خمینی (ره) و مددجویان زیر پوشش آنها و مبلغ کمک مسـتمری و سـایر پرداختـی‌ها (دنباله)

طرح مدد جویی			سال و شهرستان
مبلغ (میلیون ریال)	تعداد نفقات موردی	تعداد نفقات دائمی	
۶۲۳۲۹	۱۶۲۹۰۶	۲۹۲۸۸ ۱۳۸۲
۱۳۳۴۱۲	۲۰۱۵۰۹	۱۱۹۶۱۰ ۱۳۸۳
۳۰۷۰۷۷	۱۳۱۹۱۱	۱۲۰۰۸۸ ۱۳۸۴
۳۶۵۹۳۶	۱۷۹۱۷۳	۱۲۶۴۵۷ ۱۳۸۵
۴۷۲۱۴۲	۱۷۶۸۲۰	۱۳۷۰۲۸ ۱۳۸۶
۶۳۰۵۲۳	۱۲۵۱۰۸	۱۳۹۲۱۹ ۱۳۸۷
۷۷۲۴۷۸	۱۳۸۵۰۹	۱۳۹۲۹۳ ۱۳۸۸
۶۱۳۴۸۹	۱۳۵۴۲۳	۱۲۸۷۵۰ ۱۳۸۹
۱۵۶۲۲	۶۵۲۰	۳۵۴۲ آران و بیدگل
۱۲۲۳۶	۴۱۴۵	۲۳۵۶ اردستان
۲۲۱۴۶۷	۲۶۵۴۱	۳۷۰۲۶ اصفهان
۱۶۲۱۵	۱۷۸۵	۳۳۵۱ بر خوار
۱۳۴۰۲	۲۱۴۲	۳۰۵۷ تیران و کرون
۱۲۰۴۸	۷۴۴	۳۰۸۲ چادگان
۲۸۴۵۴	۷۸۳۹	۶۷۱۸ خمینی شهر
۶۷۳۸	۵۷۲۰	۱۴۴۴ خوانسار
۴۰۳۲	۲۰۳۲	۸۹۶ خور و بیابانک
۸۱۷۲	۲۵۳۵	۱۷۵۶ دهاقان
۱۸۴۴۷	۵۷۷۳	۵۱۴۹ سمیرم
۲۰۱۴۵	۱۰۵۰۹	۴۰۴۰ شاهین شهر و میمه
۱۴۷۲۷	۱۳۴۰۰	۳۵۸۹ شهرضا
۲۷۴۲۵	۵۰۵۶	۷۱۴۳ فریدن
۱۳۰۸۸	۸۵۰۰	۳۶۲۱ فریدونشهر
۲۵۶۳۱	۲۳۴۶	۶۴۷۷ فلاورجان
۳۸۰۴۸	۲۲۰۹	۸۰۷۱ کاشان
۱۸۹۲۳	۵۷۸۴	۴۲۶۱ گلپایگان
۲۳۸۷۳	۶۳۵۰	۶۲۱۷ لنجان
۱۴۶۳۶	۲۴۰۰	۲۵۳۸ مبارکه
۶۷۱۸	۱۴۹۰	۱۱۳۱ نایین
۴۵۵۴۶	۹۵۰۰	۱۲۵۳۸ نجف آباد
۶۸۹۶	۲۱۰۳	۷۴۷ نطنز

مأخذ- کمیته امداد امام خمینی (ره).

۹-۱۴- استفاده کنندگان از خدمات درمانی، آموزشی و فرهنگی کمیته‌ی امداد امام خمینی (ره) و وام‌ها و مبلغ پرداخت شده

خدمات آموزشی و فرهنگی		خدمات درمانی و امور بیمه			سال و شهرستان
مبلغ	تعداد محصل و دانشجوی استفاده کننده	مبلغ	تعداد نفرات موردی	تعداد نفرات دائمی	
۸۸۰۳	۳۷۰۵۸	۳۳۴۲۸	۲۰۴۲۴	۱۶۵۵۱۵ ۱۳۸۲
۱۰۷۶۱	۳۳۳۶۸	۳۴۷۲۵	۱۲۹۸۴	۱۶۵۰۸۰ ۱۳۸۳
۱۹۳۱۲	۳۱۵۳۸	۴۷۵۸۱	۳۹۵۳	۱۵۸۶۱۳ ۱۳۸۴
۲۲۷۹۲	۳۰۶۴۰	۳۳۱۱۴	۹۴۵۳	۶۲۸۶۹ ۱۳۸۵
۱۶۰۹۰	۲۸۸۵۱	۳۴۹۲۸	۷۱۵۰	۶۶۰۰۵ ۱۳۸۶
۲۳۲۱۵	۲۷۴۵۲	۵۶۳۶۱	۴۸۰۸	۶۹۲۳۰ ۱۳۸۷
۳۴۱۹۵	۲۶۳۴۵	۷۳۲۷۴	۲۸۱۱	۶۷۶۴۰ ۱۳۸۸
۲۴۸۶۳	۲۳۷۷۳	۶۶۹۲۳	۹۹۷	۶۰۰۹۱ ۱۳۸۹
۴۷۶	۵۹۹	۳۶۴	۴۰	۱۷۷۶ آران و بیدگل
۳۲۴	۴۴۷	۱۳۶ اردستان
۹۴۴۶	۶۷۴۵	۵۷۶۴۱	۹	۲۵۸۶۶ اصفهان
۵۶۱	۵۳۷	۳۴۹	۱	۸۱۵ برخوار
۵۶۱	۷۱۱	۱۹۶ تیران و کرون
۴۹۰	۵۶۸	۲۶۰	۵	۱ چادگان
۸۰۲	۹۱۰	۸۹۳	۸۰	۵۵۰۳ خمینی شهر
۳۸۹	۴۲۰	۲۰۷	۴	۷۰۵ خوانسار
۱۵۵	۱۱۱	۶۰	۸۷ خور و بیابانک
۳۳۸	۳۳۰	۱۱۱ دهاقان
۹۹۲	۱۱۷۲	۵۵۹	۷۸	۱۳۰۷ سمیرم
۶۴۴	۸۹۰	۴۶۱	۱۵۷	۲۴۴۸ شاهین شهر و میمه
۸۳۳	۶۵۱	۴۱۴	۸۳	۲۴۵۷ شهرضا
۱۳۷۲	۱۵۳۲	۴۵۹	۴ فریدن
۵۶۴	۷۳۰	۲۴۶	۸ فریدونشهر
۷۸۹	۱۱۶۰	۸۱۳	۲	۲۶۷۱ فلاورجان
۱۵۴۳	۱۱۷۱	۸۷۹	۱۸۵	۴۲۵۰ کاشان
۵۹۶	۶۶۵	۴۲۵	۳	۱۳۴۸ گلپایگان
۹۶۴	۱۳۷۹	۴۸۹	.	۱۶۸۶ لنجان
۴۲۲	۴۶۶	۲۱۴	۴۵	۸۶۰ مبارکه
۵۷۰	۲۱۴	۲۴۱	۷۵	۵۱۱ نایین
۱۷۵۱	۲۱۳۰	۱۴۰۴	۱۳۱	۷۸۸۷ نجف آباد
۲۶۱	۲۳۵	۱۰۲ نطنز



۹-۱۴- استفاده کنندگان از خدمات درمانی، آموزشی و فرهنگی کمیته‌ی امداد امام خمینی (ره) و وام‌ها و

مبلغ پرداخت شده (میلیون ریال) (دنباله)

اعطای وام قرض‌الحسنه		اعطای وام خودکفایی		سال و شهرستان
مبلغ	تعداد	مبلغ	تعداد	
۱۸۴۲۶	۹۳۱۶	۲۲۲۳۶	۱۳۰۰ ۱۳۸۲
۲۱۸۱۷	۱۰۵۷۸	۲۲۷۱۷	۱۴۸۶ ۱۳۸۳
۲۸۳۸۸	۱۱۶۷۶	۴۷۷۲۸	۳۲۰۴ ۱۳۸۴
۳۴۱۸۱	۱۲۲۸۳	۱۷۶۳۲۵	۵۲۴۲ ۱۳۸۵
۴۷۴۵۵	۱۶۶۱۰	۲۵۱۵۸۱	۵۲۶۵ ۱۳۸۶
۷۰۲۶۸	۲۲۵۹۴	۹۰۳۸۶	۱۸۱۴ ۱۳۸۷
۶۷۰۶۱	۱۷۷۴۰	۲۴۴۹۹۷	۴۲۳۰ ۱۳۸۸
۱۰۷۹۱	۱۷۹۶۲	۱۰۹۹۱	۳۶۹۱ ۱۳۸۹
۲۴۹۴	۶۰۵	۱۴۰۶	۱۰۸ آران و بیدگل
۲۰۵۴	۴۳۱	۲۷۴۴	۱۴۲ اردستان
۲۳۴۲۱	۴۶۹۳	۵۹۹۵	۵۹۶ اصفهان
۲۳۳۷	۵۴۵	۲۱۱۸	۷۳ برخوار
۱۸۹۱	۵۱۲	۲۹۷۵	۴۷ تیران و کرون
۱۵۸۹	۳۲۵	۲۰۵۱	۲۶ چادگان
۲۱۳۲	۶۰۲	۹۴۸۶	۱۲۰ خمینی شهر
۱۳۴۰	۳۲۹	۱۴۹۳	۱۵۴ خوانسار
۶۳۴	۱۴۰	۱۱۷۸	۵۸ خور و بیابانک
۱۵۳۳	۳۴۱	۲۱۲۱	۱۵۶ دهاقان
۳۵۱۰	۶۸۹	۶۸۳۸	۲۴۷ سمیرم
۲۴۷۸	۵۰۷	۱۵۷۴	۱۶۷ شاهین شهر و میمه
۲۰۱۷	۱۵۳۱	۱۳۵۷	۹۰ شهرضا
۵۵۵۱	۱۲۷۳	۶۳۰۰	۲۰۷ فریدن
۲۱۲۶	۴۰۱	۱۴۶۷۲	۶۳ فریدونشهر
۳۳۹۵	۸۶۹	۲۴۶۵	۱۶۶ فلاورجان
۴۱۰۲	۹۴۵	۳۶۶۰	۶۱۲ کاشان
۲۲۸۸	۵۲۵	۳۶۰۴	۱۵۶ گلپایگان
۴۲۶۱	۸۹۷	۲۷۹۸	۱۲۳ لنجان
۲۵۱	۵۰۲	۱۷۹۸	۳۴ مبارکه
۱۰۰۹	۲۱۶	۷۲۴	۴۳ نایین
۸۹۳۸	۷۷۲	۲۸۲۵	۲۲۵ نجف‌آباد
۱۴۴۰	۲۹۲	۸۰۹	۷۸ نطنز

مأخذ- کمیته امداد امام خمینی (ره).

۱۰-۱۴- خدمات عمرانی و کمک هزینه‌ی ازدواج به مددجویان توسط کمیته‌ی امداد امام خمینی (ره) و

(میلیون ریال)

مبلغ پرداخت شده

کمک هزینه‌ی ازدواج		خدمات عمرانی ^(۱)		سال و شهرستان
مبلغ	تعداد	مبلغ	تعداد	
۹۶۸۵	۶۲۰۴	۵۹۸۸	۱۸۹۱	۱۳۸۲
۱۰۷۵۲	۶۶۴۹	۷۱۸۴	۱۹۵۲	۱۳۸۳
۱۲۷۶۸	۵۴۱۱	۱۸۲۰۵	۲۶۹۹	۱۳۸۴
۱۵۷۹۱	۵۴۲۰	۱۵۰۵۳	۲۴۲۸	۱۳۸۵
۱۶۸۷۲	۵۱۹۷	۱۷۳۶۶	۱۹۰۸	۱۳۸۶
۳۰۲۲۶	۷۱۹۷	۲۰۵۴۴	۱۴۱۴	۱۳۸۷
۳۲۰۸۹	۸۳۲۲	۴۵۹۴۷	۴۰۵۸	۱۳۸۸
۳۲۶۳۷	۶۲۷۷	۴۹۲۲۲	۲۷۷۷	۱۳۸۹
۷۹۳	۱۲۵	۱۱۲۵	۵۳	آران و بیدگل
۷۰۲	۱۴۹	۲۴۰۳	۷۸	اردستان
۷۶۷۵	۱۴۲۸	۱۲۹۱۷	۸۷۴	اصفهان
۸۲۴	۱۴۲	۱۲۲۴	۵۱	برخوار
۱۱۹۳	۲۶۷	۷۸۹	۷۹	تیران و کرون
۱۰۹۲	۳۱۵	۵۸۵	۱۱۱	چادگان
۱۳۷۱	۲۹۲	۲۰۱۹	۷۵	خمینی شهر
۶۱۵	۱۳۶	۹۷۵	۵۲	خوانسار
۲۲۷	۴۸	۱۴۲	۲۰	خور و بیابانک
۴۰۴	۸۲	۶۷۱	۳۶	دهاقان
۱۹۷۴	۳۷۰	۱۱۲۴	۱۲۹	سمیرم
۵۸۳	۹۹	۲۲۱۹	۸۴	شاهین شهر و میمه
۹۸۴	۱۶۷	۱۲۰۸	۵۸	شهرضا
۲۹۵۹	۵۳۰	۲۱۹۷	۱۶۵	فریدن
۲۴۰۲	۴۲۱	۱۴۵۵	۱۴۰	فریدونشهر
۱۲۵۹	۲۷۲	۱۳۷۷	۹۳	فلاورجان
۱۷۱۲	۲۹۲	۳۹۶۸	۱۴۷	کاشان
۹۹۳	۱۷۹	۲۶۵۷	۱۱۶	گلیپایگان
۱۲۹۵	۲۴۸	۱۷۱۳	۹۷	لنجان
۵۵۷	۱۰۹	۱۸۲۴	۴۴	مبارکه
۲۵۵	۵۴	۶۳۵	۴۲	نابین
۲۵۸۴	۵۰۹	۵۲۱۳	۱۸۷	نجف آباد
۱۸۴	۴۳	۷۸۲	۴۶	نطنز

(۱) تعداد و مبلغ، مربوط به واگذاری واحد مسکونی، تعمیر و بازسازی آن می‌باشد.

مأخذ- کمیته امداد امام خمینی (ره).

۱۱-۱۴- تعداد افراد و خانوارهای شاهد زیر پوشش بنیاد شهید و امور ایثارگران^(۱)

خانوار		تعداد افراد ^(۲)	سال
همسر و فرزندان	والدین		
۵۳۵۷	۱۸۱۶۰	۰۰۰ ۱۳۸۲
۵۰۸۴	۱۷۱۴۳	۰۰۰ ۱۳۸۳
۱۷۳۶۸	۲۷۶۸۶	۴۵۰۵۴ ۱۳۸۴
۱۷۳۸۴	۲۷۵۲۱	۴۴۹۰۵ ۱۳۸۵
۱۷۴۶۵	۲۷۱۵۰	۴۴۶۱۵ ۱۳۸۶
۱۷۵۸۴	۲۶۲۴۶	۴۳۷۹۴ ۱۳۸۷
۱۷۶۱۱	۲۵۳۴۳	۴۲۹۵۴ ۱۳۸۸
۱۷۷۸۸	۲۴۸۴۸	۴۲۶۳۶ ۱۳۸۹

- ۱) علت اصلی تغییرات آماری فوت، انتقال محل پرونده و تغییر وضعیت ایثارگری جانبازان متوفی از جانباز به شهید می باشد.
- ۲) تعداد افراد شامل پدر، مادر، همسر و فرزندان درقید حیات می باشد. لازم به ذکر است که شهدای استان اصفهان ۲۴۶۶۷ می باشد. مأخذ- اداره کل بنیاد شهید و امور ایثارگران استان.

۱۴-۱۲- جانبازان زیر پوشش بنیاد شهید و امور ایثارگران بر حسب درصد جانبازی

سال	جمع	تا ۲۵ درصد	۲۵ درصد و بالاتر
..... ۱۳۸۲	۴۳۰۶۷	۱۷۰۹۳	۲۵۹۷۴
..... ۱۳۸۳	۴۳۸۷۵	۲۵۷۹۲	۱۸۰۸۳
..... ۱۳۸۴	۴۴۷۱۴	۲۶۳۱۹	۱۸۳۹۵
..... ۱۳۸۵	۴۴۹۹۴	۲۶۳۴۱	۱۸۶۵۳
..... ۱۳۸۶	۴۶۲۲۸	۲۷۰۶۷	۱۹۱۶۱
..... ۱۳۸۷	۴۶۳۶۴	۲۶۸۱۳	۱۹۵۵۱
..... ۱۳۸۸	۴۶۵۰۹	۲۷۰۶۸	۱۹۴۴۱
..... ۱۳۸۹	۴۷۸۳۱	۲۷۵۵۹	۲۰۲۷۲

مأخذ- اداره کل بنیاد شهید و امور ایثارگران استان.

۱۳-۱۴- مراجعان و تعداد وسایل و اندام‌های مصنوعی ساخته شده و تعمیر شده در کارگاه‌های مراکز
فنی ارتوپدی جمعیت هلال احمر

کارگاه تعمیرات		کارگاه ساخت		سال
تعداد وسایل و اندام‌های مصنوعی	مراجعان	تعداد وسایل و اندام‌های مصنوعی	مراجعان	
۱۷۰۵	۱۷۰۵	۲۲۳۱۲	۷۵۲۴ ۱۳۸۲
۱۳۲۶	۱۳۲۶	۲۸۰۵۱	۷۶۲۶ ۱۳۸۳
۱۹۷۷	۱۹۸۴	۲۶۷۰۳	۷۲۳۳ ۱۳۸۴
۲۱۱۵	۲۱۱۵	۲۵۳۱۴	۷۷۲۰ ۱۳۸۵
۲۴۳۱	۲۴۳۳	۲۴۷۸۷	۸۲۹۸ ۱۳۸۶
۲۱۰۸	۲۱۰۸	۲۱۵۱۳	۸۶۷۱ ۱۳۸۷
۱۶۹۵	۱۶۹۵	۲۱۹۳۵	۸۵۷۱ ۱۳۸۸
۱۶۷۷	۱۶۷۷	۲۲۶۰۷	۱۱۴۴۶ ۱۳۸۹

مأخذ- جمعیت هلال احمر استان.

۱۴-۱۴- مراجعان و تعداد جلسات مراکز مختلف هلال احمر

سال	مراکز گفتاردرمانی		مراکز شنوایی سنجی		مراکز فیزیوتراپی		مراکز کاردرمانی	
	تعداد جلسات	مراجعان	تعداد جلسات	مراجعان	تعداد جلسات	مراجعان	تعداد جلسات	مراجعان
.... ۱۳۸۲	۲۶۹۵	۵۵۱	۲۶۱۴	۸۴۴	۲۲۹۶۱	۲۴۳۸	۱۲۱۹	۸۷۵۹
.... ۱۳۸۳	۴۲۵۶	۱۱۵۲	۴۲۰۴	۲۱۶۸	۳۲۱۵۳	۳۱۰۲	۱۷۳۹	۱۰۴۹۲
.... ۱۳۸۴	۲۷۱۸	۵۲۴	۲۶۱۶	۱۲۹۱	۳۴۸۴۰	۳۲۲۷	۱۹۳۴	۹۹۳۳
.... ۱۳۸۵	۱۷۹۰	۳۲۴	۲۳۴۴	۸۹۰	۳۳۷۲۵	۳۱۹۴	۱۶۵۸	۸۴۳۸
.... ۱۳۸۶	۲۴۳۹	۶۹۴	۲۵۲۷	۹۴۳	۳۹۳۴۰	۳۵۲۳	۱۲۱۳	۷۱۴۲
.... ۱۳۸۷	۱۹۳۵	۴۷۵	۲۶۶۱	۱۱۱۷	۴۵۶۸۵	۴۱۹۳	۴۹۴	۳۹۰۸
.... ۱۳۸۸	۱۱۳۸	۲۵۴	۱۷۵۱	۷۴۷	۳۷۴۶۵	۴۲۶۴	۵۳۴	۳۷۴۹
... ۱۳۸۹	۱۵۰۴	۳۷۵	۱۷۵۴	۷۳۱	۴۴۸۸۷	۴۷۸۰	۴۸۴	۴۸۲۹

مأخذ- جمعیت هلال احمر استان.

۱۵-۱۴- فعالیت پایگاه‌های امداد جاده‌ای جمعیت هلال احمر (شامل سیزده پایگاه امدادی)

موارد اسکان و پذیرایی از مسافران	موارد اعزام مجروحین به مراکز درمانی	تعداد موارد درمان سرپایی	تعداد مجروحان امداد رسانی شده	تعداد تصادفات امداد رسانی شده	سال
۶۸۰۷	۸۴۰	۷۴۷۸	۱۷۷۲	۹۷۲ ۱۳۸۲
۱۰۶۶۹	۸۹۸	۸۴۰۹	۱۸۶۱	۱۰۸۳ ۱۳۸۳
۱۲۲۸۲	۱۰۵۵	۸۲۶۵	۲۰۲۵	۱۳۷۷ ۱۳۸۴
۱۰۱۳۸	۱۲۸۹	۷۶۹۰	۲۶۹۰	۱۷۲۹ ۱۳۸۵
۱۱۹۵۹	۱۰۱۴	۷۴۰۵	۲۳۲۹	۱۳۳۶ ۱۳۸۶
۱۳۰۸۷	۹۴۶	۵۱۱۹	۲۵۶۷	۱۰۸۲ ۱۳۸۷
۱۶۳۵۱	۸۶۰	۹۸۴۷	۲۳۵۹	۱۵۰۸ ۱۳۸۸
۱۴۴۵۹	۹۲۱	۸۴۵۵	۲۲۳۱	۱۵۵۱ ۱۳۸۹

مأخذ- جمعیت هلال احمر استان.

۱۶-۱۴- فعالیت‌های انجام شده در زمینه امداد و نجات از سوی جمعیت هلال احمر

سال	سیل				زلزله		
	کمک‌های نقدی بلاعوض (هزارریال)	تعداد افراد آسیب دیده زیر پوشش (نفر)	تعداد نیروهای امدادی اعزامی به عملیات (نفر)	تعداد عملیات انجام شده (مورد)	کمک‌های نقدی بلاعوض (هزارریال)	تعداد افراد آسیب دیده زیر پوشش (نفر)	تعداد نیروهای امدادی اعزامی به عملیات (نفر)
۱۳۸۳
۱۳۸۴
۱۳۸۵	۲۴۴۰۰	۲۲۷	۱۲۶	۷	...	۲۳۰۰	۹۰
۱۳۸۶	.	۳۱۸۰	۱۷۸	۱	.	.	.
۱۳۸۷
۱۳۸۸	.	۲۳۰	۹۶	۲	.	.	.
۱۳۸۹	.	۲۲۴	۱۲۸	۱۴	.	.	.

سال	آتش سوزی				سایر حوادث		
	کمک‌های نقدی بلاعوض (هزارریال)	تعداد افراد آسیب دیده زیر پوشش (نفر)	تعداد نیروهای امدادی اعزامی به عملیات (نفر)	تعداد عملیات انجام شده (مورد)	کمک‌های نقدی بلاعوض (هزارریال)	تعداد افراد آسیب دیده زیر پوشش (نفر)	تعداد نیروهای امدادی اعزامی به عملیات (نفر)
۱۳۸۳
۱۳۸۴
۱۳۸۵	۱۵۲۲۰۰	۶۴	۲۴۱	۱۷۵	۲۰۷۲
۱۳۸۶	۱۱۷۲۶۵	۲۹۰	...	۶۳	۱۱۹۶	۲۸۰	...
۱۳۸۷	۱۶۰۱۵۰	۲۲۵	...	۳۹	۵۶۳	۴۰۹	...
۱۳۸۸	۱۷۵۱۸۰	۴۲۸	...	۱۴۹	۱۷۹۲	۱۲۴۰	...
۱۳۸۹	۱۴۳۴۰۰	۳۶۲	۷۲۱	۵۴۱	۳۱۰۱	۲۷۰۵	۱۴۲

مأخذ- جمعیت هلال احمر استان.

۱۷-۱۴- تعداد موارد و ارزش ریالی کمک‌های درمانی سازمان داوطلبان جمعیت هلال احمر به مددجویان زیر پوشش (میلیون ریال)

کمک‌های درمانی		سال
ارزش ریالی	تعداد	
۸۱۹	۱۸۵۰ ۱۳۸۳
۶۶۲	۱۵۰۴ ۱۳۸۴
۹۹۶	۱۷۱۴ ۱۳۸۵
۹۵۶	۱۶۵۰ ۱۳۸۶
۱۱۰۱	۱۴۷۶ ۱۳۸۷
۲۰۲۹	۲۵۳۳ ۱۳۸۸
۲۶۵۰	۳۲۱۰ ۱۳۸۹

مأخذ- جمعیت هلال احمر استان.

۱۸-۱۴- کارگاه‌های زیر پوشش اداره‌ی کل تأمین اجتماعی

جمع کل	سال و شهرستان
۱۳۶۱۵۱ ۱۳۸۶
۱۱۹۴۶۳ ۱۳۸۷
۱۱۳۸۴۹ ۱۳۸۸
۱۰۱۲۵۲ ۱۳۸۹
۲۶۸۹ آران و بیدگل
۱۳۳۰ اردستان
۴۲۲۰۴ اصفهان
۲۳۷۳ بر خوار
۱۵۶۲ تیران و کرون
... چادگان ^(۱)
۶۸۴۱ خمینی شهر
۸۰۹ خوانسار
۴۶۶ خور و بیابانک
۷۴۶ دهاقان
۷۹۸ سمیرم
۴۰۸۴ شاهین شهر و میمه
۳۴۷۵ شهرضا
۱۷۹۳ فریدن
۵۰۱ فریدونشهر
۶۴۷۶ فلاورجان
۶۲۳۹ کاشان
۲۰۰۹ گلپایگان
۴۲۶۶ لنجان
۳۰۷۷ مبارکه
۱۳۷۹ نایین
۶۶۰۰ نجف آباد
۱۵۳۵ نطنز

(۱) آمار شهرستان چادگان در آمار شهرستان فریدن منظور گردیده است.

مأخذ- اداره کل تأمین اجتماعی استان.

۱۴-۱۹- بیمه‌شدگان اصلی زیرپوشش اداره‌ی کل تأمین اجتماعی برحسب جنس

ونوع بیمه(دنباله)

بیمه‌شدگان خاص	رانندگان	بیکاری	حرف و مشاغل آزاد	جنس و سال
مرد وزن				
۴۲۵۴	۳۴۱۱۶	۱۱۲۱۸	۵۰۳۸۰ ۱۳۸۳
۶۰۱۴	۳۰۰۲۴	۹۷۲۱	۴۶۹۰۰ ۱۳۸۴
۹۷۷۹	۳۱۶۶۶	۱۲۸۴۰	۴۸۲۶۸ ۱۳۸۵
۱۱۰۸۹	۳۲۷۷۴	۱۳۱۵۵	۴۷۶۴۸ ۱۳۸۶
۱۲۲۴۷	۴۴۲۲۵	۱۳۶۰۳	۴۸۴۷۴ ۱۳۸۷
۲۵۶۱۴	۵۴۲۸۵	۱۶۷۲۴	۴۵۷۶۵ ۱۳۸۸
۴۷۴۳۸	۶۱۱۸۱	۱۶۴۵۱	۵۱۶۰۴ ۱۳۸۹
مرد				
.	۳۴۱۱۶	۱۰۶۱۲	۴۹۹۰۱ ۱۳۸۳
۵۱۴	۳۰۰۲۴	۹۰۴۸	۴۶۱۸۴ ۱۳۸۴
۲۳۳	۳۱۶۶۶	۱۱۶۴۵	۴۷۴۶۳ ۱۳۸۵
۶۱۱	۳۲۷۷۰	۱۱۲۴۰	۴۵۶۶۵ ۱۳۸۶
۱۴۵۲	۴۴۲۰۰	۹۸۹۹	۴۵۷۳۶ ۱۳۸۷
۳۴۱۵	۵۴۱۸۷	۱۳۹۸۱	۴۳۲۱۶ ۱۳۸۸
۲۵۹۴۲	۶۰۹۸۸	۱۳۳۴۱	۴۵۳۰۳ ۱۳۸۹
زن				
۴۲۵۴	.	۶۰۶	۴۷۹ ۱۳۸۳
۵۵۰۰	.	۶۷۳	۷۱۶ ۱۳۸۴
۹۵۴۶	.	۱۱۹۵	۸۰۵ ۱۳۸۵
۱۰۴۷۸	۴	۱۹۱۵	۱۹۸۳ ۱۳۸۶
۱۰۷۹۵	۲۵	۳۷۰۴	۲۷۳۸ ۱۳۸۷
۲۲۱۹۹	۹۸	۲۷۴۳	۲۵۴۹ ۱۳۸۸
۲۱۴۹۶	۱۹۳	۳۱۱۰	۶۳۰۱ ۱۳۸۹

(۱) آمار بیمه‌شدگان بخش دولتی به تفکیک زن و مرد در بخش غیردولتی منظور شده است.

مأخذ- اداره کل تأمین اجتماعی استان.

۲۰-۱۴- بیمه شدگان اصلی زیر پوشش اداره‌ی کل تأمین اجتماعی برحسب نوع بیمه و شهرستان

اختیاری	غیردولتی	دولتی	جمع کل بیمه شدگان زیر پوشش	سال و شهرستان
۲۳۱۷۳	۳۹۸۱۱۶	۳۷۱۷۶	۵۵۸۴۳۳ ۱۳۸۳
۱۶۶۴۴	۴۱۱۱۳۴	۴۲۹۸۱	۵۶۳۴۱۸ ۱۳۸۴
۱۳۷۱۹	۴۳۲۴۷۳	۴۷۵۹۱	۵۹۶۳۳۶ ۱۳۸۵
۱۸۶۶۹	۵۱۳۳۹۸	۴۷۲۹۸	۶۸۴۰۳۱ ۱۳۸۶
۲۴۸۱۶	۵۴۴۴۷۹	۴۷۶۰۵	۷۳۵۴۴۹ ۱۳۸۷
۳۹۹۸۵	۵۶۸۲۵۰	۵۸۳۵۳	۸۰۸۹۷۶ ۱۳۸۸
۴۷۷۶۸	۵۶۱۶۶۴	۷۵۱۹۰	۸۶۱۲۹۶ ۱۳۸۹
۵۰۹	۱۴۶۴۸	۷۰۹	۱۹۴۵۶ آران و بیدگل
۲۳۸	۵۹۷۵	۷۸۳	۹۰۵۴ اردستان
۲۵۷۷۴	۲۴۰۳۳۶	۲۴۲۹۳	۳۵۷۸۴۰ اصفهان
۶۲۹	۱۲۷۴۳	۶۰۳	۱۶۵۵۳ برخوار
۶۹۲	۶۴۰۴	۶۵۰	۱۱۸۳۸ تیران و کرون
... چادگان ^(۱)
۲۹۸۰	۲۳۰۱۴	۲۱۵۳	۴۲۵۲۰ خمینی شهر
۲۱۹	۲۶۵۳	۶۶۱	۵۲۳۴ خوانسار
۴۹	۲۰۹۴	۴۵۴	۳۳۳۷ خور و بیابانک
۲۵۰	۲۹۵۵	۵۷	۵۱۶۰ دهاقان
۲۶۹	۲۸۰۷	۱۱۴۴	۶۰۲۹ سمیرم
۲۱۱۹	۴۲۸۴۷	۴۱۴۴	۵۷۳۰۳ شاهین شهر و میمه
۱۰۶۴	۱۳۴۷۵	۱۶۶۲	۲۴۹۳۶ شهرضا
۲۷۵	۵۶۸۳	۱۷۸۹	۱۰۱۷۶ فریدن
۱۰۴	۲۲۴۴	۵۰۱	۳۶۵۹ فریدونشهر
۱۹۱۳	۲۵۱۶۶	۲۶۴۳	۳۸۲۲۴ فلاورجان
۲۶۶۴	۴۲۳۰۶	۴۰۷۸	۶۳۶۴۷ کاشان
۷۵۰	۱۰۳۱۱	۱۱۵۰	۱۵۷۲۸ گلپایگان
۲۴۰۶	۳۱۴۴۰	۱۲۴۰۰	۵۵۴۶۹ لنجان
۱۲۷۳	۲۹۰۱۶	۹۹۳۶	۴۶۰۴۵ مبارکه
۳۵۴	۶۵۷۹	۷۲۶	۱۰۱۴۲ نایین
۲۹۷۸	۳۲۱۶۱	۳۹۸۹	۴۹۷۹۱ نجف آباد
۲۵۹	۶۸۰۷	۶۶۵	۹۱۵۵ نطنز



۲۰-۱۴- بیمه‌شدگان اصلی زیر پوشش اداره‌ی کل تأمین اجتماعی بر حسب نوع بیمه و شهرستان

(دنباله)

سال و شهرستان	حرف و مشاغل آزاد	بیکاری	رانندگان	بیمه‌شدگان خاص
..... ۱۳۸۳	۵۰۳۸۰	۱۱۲۱۸	۳۴۱۱۶	۴۲۵۴
..... ۱۳۸۴	۴۶۹۰۰	۹۷۲۱	۳۰۰۲۴	۶۰۱۴
..... ۱۳۸۵	۴۸۲۶۸	۱۲۸۴۰	۳۱۶۶۶	۹۷۷۹
..... ۱۳۸۶	۴۷۶۴۸	۱۳۱۵۵	۳۲۷۷۴	۱۱۰۸۹
..... ۱۳۸۷	۴۸۴۷۴	۱۳۶۰۳	۴۴۲۲۵	۱۲۲۴۷
..... ۱۳۸۸	۴۵۷۶۵	۱۶۷۲۴	۵۴۲۸۵	۲۵۶۱۴
..... ۱۳۸۹	۵۱۶۰۴	۱۶۴۵۱	۶۱۱۸۱	۴۷۴۳۸
..... آران و بیدگل	۸۷۴	۲۴۱	۷۱۲	۱۷۶۳
..... اردستان	۵۰۵	۱۲۲	۴۴۸	۹۸۳
..... اصفهان	۲۱۱۱۵	۷۹۰۲	۲۰۸۰۹	۱۷۶۱۱
..... برخوار	۶۴۲	۲۱۱	۱۰۰۱	۷۲۴
..... تیران و کرون	۴۲۲	۱۲۹	۲۳۸۹	۱۱۵۲
..... چادگان ^(۱)
..... خمینی شهر	۲۷۸۱	۶۸۲	۶۰۵۳	۴۸۵۷
..... خوانسار	۴۹۶	۹۷	۳۹۲	۷۱۶
..... خور و بیابانک	۱۶۰	۳۶	۲۳۲	۳۱۲
..... دهاقان	۴۰۵	۴۸	۵۸۴	۸۶۱
..... سمیرم	۵۵۳	۸۶	۷۲۷	۴۴۳
..... شاهین شهر و میمه	۲۴۴۵	۱۱۸۴	۳۳۰۱	۱۲۶۳
..... شهرضا	۳۴۷۷	۳۸۳	۳۷۱۷	۱۱۵۸
..... فریدن	۶۶۴	۱۱۸	۸۲۹	۸۱۸
..... فریدون شهر	۲۷۹	۴۰	۲۵۱	۲۴۰
..... فلاورجان	۲۱۲۱	۱۰۱۱	۲۸۸۷	۲۴۸۳
..... کاشان	۴۷۰۸	۱۲۲۹	۴۸۷۴	۳۷۸۸
..... گلپایگان	۱۲۲۰	۳۳۳	۱۰۸۳	۸۸۱
..... لنجان	۳۲۱۶	۶۶۶	۳۸۸۵	۱۴۵۶
..... مبارکه	۱۷۶۹	۵۷۸	۲۴۹۲	۹۸۱
..... نایین	۳۵۴	۲۲۵	۶۷۵	۱۲۲۹
..... نجف‌آباد	۳۰۶۵	۱۱۰۲	۳۴۰۶	۳۰۹۰
..... نطنز	۳۳۳	۲۸	۴۳۴	۶۲۹

(۱) آمار شهرستان چادگان در آمار شهرستان فریدن منظور شده است.

مأخذ- اداره کل تأمین اجتماعی استان.

۲۱-۱۴-کمک‌های نقدی و غرامت پرداخت شده به بیمه‌شدگان زیر پوشش اداره‌ی کل تأمین اجتماعی

(میلیون ریال)

غرامت دستمزد ایام بارداری		کمک هزینه ازدواج		جمع		سال
مبلغ	تعداد	مبلغ	تعداد	مبلغ	تعداد	
۲۵۰۲	۱۴۲۴	۵۳۹۰	۴۷۷۰	۲۰۸۷۹۹	۳۹۵۱۷ ۱۳۸۳
۳۳۶۸	۱۸۳۳	۷۳۳۰	۵۸۵۷	۲۰۷۳۳۱	۴۳۳۵۸ ۱۳۸۴
۴۴۵۰	۱۷۴۷	۱۰۴۷۷	۶۶۸۲	۳۰۸۷۶۸	۴۵۹۲۶ ۱۳۸۵
۷۹۰۱	۲۴۴۰	۱۴۲۱۸	۷۳۳۲	۴۰۶۷۸۳	۴۹۳۳۴ ۱۳۸۶
۱۵۶۳۸	۳۹۹۶	۱۹۱۰۴	۸۲۸۳	۵۱۳۲۲۰	۵۳۸۶۱ ۱۳۸۷
۲۶۸۶۳	۴۷۴۶	۲۴۷۰۶	۸۷۰۱	۷۲۶۱۳۰	۵۷۸۰۶ ۱۳۸۸
۳۵۵۳۹	۵۶۵۳	۲۹۵۴۸	۱۵۱۳	۱۱۰۰۵۷	۶۰۶۱۰ ۱۳۸۹

کمک‌های نقدی مربوط به سایر موارد	مبلغ نقدی مقرری ایام بیکاری	غرامت دستمزد ایام بیماری				غرامت نقص عضو		سال
		ناشی از موارد دیگر		ناشی از کار		مبلغ	تعداد	
		مبلغ	تعداد	مبلغ	تعداد			
۶۳۲۲	۱۶۵۹۱۸	۲۵۱۷۷	۲۹۱۹۴	۲۸۷۵	۴۰۵۰	۶۱۵	۷۹ ۱۳۸۳
۶۲۶۶	۱۵۵۴۸۸	۳۱۰۱۶	۳۲۴۱۰	۳۳۴۴	۳۲۵۸	۵۱۹	۰۰۰ ۱۳۸۴
۱۶۳۶۸	۲۳۳۰۰۹	۴۰۰۶۰	۳۴۲۴۱	۳۷۸۲	۳۲۵۶	۶۲۲	۰۰۰ ۱۳۸۵
۲۲۳۹۷	۳۰۷۵۳۷	۴۸۶۸۶	۳۶۲۵۷	۵۳۲۵	۳۲۰۴	۷۱۹	۱۰۱ ۱۳۸۶
۴۵۱۹۴	۳۶۲۱۳۱	۶۴۹۹۲	۳۸۱۰۴	۵۳۴۷	۳۳۷۹	۸۱۴	۹۹ ۱۳۸۷
۶۸۷۹	۵۷۱۵۱۹	۸۷۳۴۸	۴۱۲۹۱	۷۶۹۷	۲۹۷۶	۱۱۱۸	۹۲ ۱۳۸۸
۶۸۵۰	۶۹۱۰۳۹	۱۰۷۷۶۳	۴۳۱۹۶	۹۳۱۸	۳۱۸۷	۰۰۰	۶۱ ۱۳۸۹

مأخذ- اداره کل تأمین اجتماعی استان.

۲۲-۱۴- مستمری بگیران زیر پوشش اداره‌ی کل تأمین اجتماعی و مبلغ پرداختی به آنان

(میلیون ریال)

بازنشستگان		جمع		سال و شهرستان
مبلغ	تعداد	مبلغ	تعداد	
۱۲۹۰۸۴۶	۶۲۷۷۲	۲۱۳۲۱۰۴	۱۰۰۲۰۴ ۱۳۸۳
۱۴۳۱۷۰۵	۶۷۷۷۹	۲۴۲۲۳۴۰	۱۰۷۴۵۰ ۱۳۸۴
۱۸۸۷۷۳۷	۷۲۹۷۰	۳۲۷۶۱۷۸	۱۱۵۶۲۳ ۱۳۸۵
۲۵۳۱۶۶۳	۷۹۵۸۳	۴۳۳۷۹۴۹	۱۲۴۴۸۷ ۱۳۸۶
۳۱۱۰۰۰۴	۸۵۱۲۳	۵۷۰۶۸۴۲	۱۳۱۹۴۱ ۱۳۸۷
۴۴۲۰۴۶۳	۹۳۸۶۴	۷۵۹۵۸۶۸	۱۴۲۰۳۲ ۱۳۸۸
۵۱۹۳۶۳۱	۱۰۰۸۶۶	۸۶۷۸۳۳۶	۱۵۰۱۳۲ ۱۳۸۹
۸۶۸۳۴	۱۸۲۷	۱۲۰۴۳۱	۲۲۷۸ آران و بیدگل
۱۷۶۱۵	۴۶۸	۳۵۲۴۸	۷۵۴ اردستان
۲۵۴۶۵۳۶	۴۶۹۹۸	۴۲۸۲۸۶۶	۷۰۴۵۴ اصفهان
۵۱۳۶۴	۱۱۹۶	۹۱۶۰۲	۱۷۳۳ بر خوار
۴۰۰۱۷	۹۹۰	۸۰۵۴۱	۱۶۱۶ تیران و کرون
... چادگان ^(۱)
۳۱۶۷۰۹	۶۵۵۷	۴۷۳۷۴۱	۹۳۱۰ خمینی شهر
۲۱۴۲۶	۶۱۴	۴۵۸۷۲	۱۰۰۴ خوانسار
۸۶۵۰	۴۵۳	۲۱۷۸۲	۷۵۱ خور و بیابانک
۱۷۱۶۲	۴۶۶	۳۳۵۳۱	۷۱۵ دهاقان
۳۱۳۸۰۲	۲۱۶	۴۴۳۲۸۵	۳۶۹ سمیرم
۱۱۹۱۱۵	۵۸۱۷	۲۹۴۹۶۶	۹۵۵۸ شاهین شهر و میمه
۲۱۹۵۷	۲۹۳۴	۸۲۶۶۸	۴۶۴۵ شهرضا
۵۵۵۷	۵۴۵	۱۸۹۷۴	۸۵۳ فریدن
۲۵۸۲۱۳	۱۷۴	۲۸۰۶۱۷	۲۸۵ فریدونشهر
۶۲۲۵۶۲	۴۷۹۸	۸۴۳۲۸۷	۶۹۳۴ فلاورجان
۵۸۶۳۳	۱۱۹۵۱	۳۰۱۹۱۸	۱۵۷۹۱ کاشان
۱۲۴۵۰۷	۱۳۸۲	۲۲۷۴۳۱	۲۱۸۵ گلپایگان
۱۸۴۹۷۵	۲۷۹۹	۲۹۴۸۲۲	۴۹۸۰ لنجان
۵۰۳۴۵	۳۲۱۱	۱۲۳۶۸۹	۴۷۵۹ مبارکه
۱۸۲۲۲	۱۱۴۵	۵۰۲۶۹	۱۸۲۲ نایین
۲۸۹۰۵۳	۵۷۹۹	۴۹۰۵۰۸	۸۵۰۱ نجف آباد
۲۰۳۷۷	۵۲۶	۴۰۲۸۸	۸۳۵ نطنز



۲۲-۱۴- مستمری‌بگیران زیر پوشش اداری کل تأمین اجتماعی و مبلغ پرداختی به آنان
(میلیون ریال) (دنباله)

سایر پرداختی‌ها ^(۳)	بازماندگان مستمری‌بگیر		از کار افتادگان				سال و شهرستان
			ناشی از موارد دیگر		ناشی از کار		
	مبلغ	تعداد	مبلغ	تعداد	مبلغ ^(۱)	تعداد	
۵۵۳۴۳۷	۲۴۴۰۳۳	۳۳۱۲۲	۳۲۶۳۵	۲۷۵۵	۱۱۱۵۳	۱۵۵۵ ۱۳۸۳
۴۰۰۴۵۱	۵۳۳۵۷۶	۳۵۳۶۶	۴۳۱۵۱	۲۷۹۲	۱۳۴۵۷	۱۵۱۳ ۱۳۸۴
۶۴۱۱۳۴	۶۷۳۹۱۰	۳۷۸۸۲	۵۶۵۰۲	۳۱۶۱	۱۶۸۹۵	۱۶۱۰ ۱۳۸۵
۷۵۷۴۳۷	۹۳۴۹۵۳	۳۹۵۹۷	۸۳۷۱۸	۳۶۰۳	۳۰۱۷۸	۱۷۰۴ ۱۳۸۶
۱۲۵۱۱۱۹	۱۲۰۳۱۸۸	۴۰۹۳۹	۱۰۶۰۸۰	۴۰۵۵	۳۶۴۵۱	۱۸۲۴ ۱۳۸۷
۱۴۷۰۳۱۶	۱۵۲۶۵۷۷	۴۱۴۰۵	۱۷۸۵۱۲	۴۸۲۴	...	۱۹۳۹ ۱۳۸۸
۱۶۵۲۶۵۸	۱۶۱۳۶۴۱	۴۲۳۳۱	۲۱۸۴۰۶	۴۱۹۱	...	۲۰۴۴ ۱۳۸۹
۲۷۲۴۹	۲۷۱۰	۳۳۱	۳۶۳۸	۸۶	...	۳۴ آران و بیدگل
۷۱۷۶	۸۵۲۸	۲۳۰	۱۹۲۹	۵۰	...	۶ اردستان
۷۷۱۴۱۸	۸۷۱۲۳۵	۲۰۵۳۸	۹۳۶۷۷	۲۱۹۳	...	۷۲۵ اصفهان
۱۸۶۰۷	۱۸۹۳۴	۴۴۴	۲۶۹۷	۶۳	...	۳۰ برخوار
۱۶۲۸۶	۲۱۱۸۷	۵۲۶	۳۰۵۱	۶۶	...	۳۴ تیران و کرون
... چادگان ^(۱)
۱۰۷۷۱۶	۳۴۳۵۶	۲۲۹۵	۱۴۹۶۰	۳۳۱	...	۱۲۷ خمینی شهر
۹۶۵۲	۱۳۰۶۰	۳۳۳	۱۷۳۴	۳۶	...	۲۱ خوانسار
۷۱۹۵	۵۱۷۰	۲۷۳	۷۶۷	۱۳	...	۱۲ خور و بیابانک
۶۸۳۰	۸۳۰۴	۲۰۹	۱۲۳۵	۳۱	...	۹ دهاقان
۳۴۸۰	۱۲۵۳۶۴	۱۳۱	۶۳۹	۱۴	...	۸ سمیرم
۱۰۶۸۱۶	۵۶۴۳۱	۳۳۱۵	۱۲۶۰۴	۲۵۲	...	۱۷۴ شاهین شهر و میمه
۴۲۰۱۰	۱۰۱۳۸	۱۴۴۷	۸۵۶۳	۱۶۹	...	۹۵ شهرضا
۸۲۳۵	۳۲۸۵	۲۴۰	۱۸۹۷	۳۹	...	۲۹ فریدن
۲۶۷۲	۱۹۱۴۹	۹۲	۵۸۳	۱۳	...	۶ فریدونشهر
۸۱۰۱۹	۱۲۹۱۴۹	۱۷۹۷	۱۰۵۵۷	۲۳۳	...	۱۰۶ فلاورجان
۱۹۷۶۷۵	۲۷۵۸۰	۳۳۰۸	۱۸۰۳۰	۴۲۶	...	۱۰۶ کاشان
۲۰۴۵۷	۷۸۲۷۹	۶۷۳	۴۱۸۸	۷۲	...	۵۸ گلپایگان
۴۹۳۸۸	۴۸۹۷۳	۱۸۰۷	۱۱۴۸۶	۲۵۴	...	۱۲۰ لنجان
۴۸۸۶۵	۱۶۸۰۲	۱۲۷۴	۷۶۷۷	۱۶۰	...	۱۱۴ مبارکه
۱۸۱۱۴	۱۰۹۹۰	۵۸۱	۲۹۴۳	۶۶	...	۳۰ نایین
۹۳۹۳۱	۹۳۹۴۷	۲۲۴۰	۱۳۵۷۷	۲۷۶	...	۱۸۶ نجف‌آباد
۷۸۶۷	۱۰۰۷۰	۲۴۷	۱۹۷۴	۴۸	...	۱۴ نطنز

(۱) آمار شهرستان چادگان در آمار شهرستان فریدن منظور شده است.
(۲) مبلغ پرداختی به از کارافتادگان ناشی از کار، در ستون مبلغ از کارافتادگی ناشی از موارد دیگر منظور گردیده و قابل تفکیک نمی باشد.
(۳) شامل هزینه‌ی اولاد، عائله مندی، عیدی، بن مستمری بگیران و ... می باشد.
مأخذ- اداره کل تأمین اجتماعی استان.

۲۲-۱۴- مشترکین حقوق بگیر صندوق بازنشستگی کشوری برحسب سال برقراری حکم و نوع

بازنشستگان فوت شده	شاغلان فوت شده	از کار افتادگان	بازنشستگان	جمع	سال
۳۹۰	۱۱۴	۴۷	۴۶۰۰	۵۱۵۱ ۱۳۸۲
۴۲۳	۱۴۱	۵۶	۴۲۴۶	۴۸۶۶ ۱۳۸۳
۴۲۰	۸۱	۵۰	۴۲۳۱	۴۷۸۲ ۱۳۸۴
۵۲۹	۹	۵۸	۴۱۶۹	۴۷۶۵ ۱۳۸۵
۴۸۵	۸۰	۲۵	۴۰۹۵	۴۶۸۵ ۱۳۸۶
۴۲۰	۷۹	۴	۷۱۷۰	۷۶۷۳ ۱۳۸۷
۵۷۰	۵۵	۴۷	۶۷۱۰	۷۳۸۲ ۱۳۸۸
۵۵۸	۶۰	۵۰	۲۱۸۰	^(۱) ۲۸۴۸ ۱۳۸۹

(۱) تعداد بازنشستگان براساس داشتن شرایط بازنشستگی کارکنان دولت می باشد.

مأخذ- سازمان بازنشستگی کشوری مدیریت استان.

۲۴-۱۴- بیمه شدگان (اصلی و تبعی) خدمات درمانی زیر پوشش اداره‌ی کل بیمه‌ی خدمات درمانی

سال و شهرستان	جمع کل	کارمندان دولت	خویش فرمایان ^(۱)	سایر اقشار ^(۲)	روستایی ^(۳)
.....۱۳۸۳	۱۸۴۳۹۴۲	۵۴۹۷۱۲	۳۰۳۰۸	۷۷۳۶۹	۸۱۴۳۶۹
.....۱۳۸۴	۱۶۳۹۶۹۰	۵۳۵۸۸۴	۲۷۲۹۱	۸۰۴۳۸	۵۵۲۰۱۷
.....۱۳۸۵	۱۷۶۹۸۳۹	۵۲۳۱۰۷	۱۹۲۰۱	۸۴۲۸۱	۶۶۸۸۰۳
.....۱۳۸۶	۱۸۶۶۱۱۶	۵۲۱۵۶۲	۱۹۱۰۲	۸۸۹۱۴	۷۲۱۴۶۳
.....۱۳۸۷	۱۹۲۷۳۴۱	۵۰۵۱۸۱	۴۶۱۹۱	۸۸۱۹۳	۷۶۵۲۷۴
.....۱۳۸۸	۱۴۳۳۶۳۳ ^(۴)	۴۸۹۵۶۸	۱۲۴۹۷۰	۱۳۰۷۱۲	۶۸۸۳۸۳
.....۱۳۸۹	۱۴۰۵۳۴۴ ^(۵)	۴۷۸۱۴۱۱	۱۳۵۶۹۳	۱۳۰۳۹۰	۶۶۰۸۵۰
آران و بیدگل.....	۲۴۲۷۸	۵۰۱۶	۱۵۶۵	۳۳۶۷	۱۴۳۳۰
اردستان.....	۲۰۲۳۲	۴۷۴۹	.	۱۳۸۱	۱۴۱۰۲
اصفهان.....	۵۳۸۹۳۵	۲۷۴۵۰۴	۹۰۴۱۳	۵۶۳۹۵	۱۱۷۶۲۳
برخوار.....	۴۴۳۰۱	۴۳۱۷	۳۸۳۲	۲۶۶۰	۳۳۴۹۲
تبریز و کرون.....	۳۵۸۸۰	۳۳۷۱	.	۲۴۷۲	۳۰۰۳۷
چادگان.....	۲۸۸۴۲	۲۵۷۱	۵	۵۹۶	۲۵۶۷۰
خمینی شهر.....	۵۰۱۴۰	۱۹۴۱۰	۸۰۳۴	۱۰۱۵۷	۱۲۵۳۹
خوانسار.....	۱۴۱۲۷	۲۳۹۶	۶۹۴	۱۷۳۶	۹۳۰۱
خور و بیابانک.....	۷۴۰۴	۱۳۸۹	۸	۱۶۱۸	۴۳۸۹
دهاقان.....	۲۳۴۶۷	۲۱۳۸	.	۱۰۸۲	۲۰۲۴۷
سمیرم.....	۵۱۵۶۳	۵۷۰۱	۲۰۷۵	۳۶۵۰	۴۰۱۳۷
شاهین شهر و میمه.....	۴۰۹۳۲	۱۰۵۱۴	۲۲۱۹	۳۱۷۹	۲۵۰۲۰
شهرضا.....	۳۶۶۴۷	۱۰۸۰۱	۴۱۳۲	۳۷۲۹	۱۷۹۸۵
فریدن.....	۶۵۱۱۹	۶۳۹۸	۷۵	۲۷۴۴	۵۵۹۰۲
فریدون شهر.....	۳۳۳۹۱	۳۲۲۱	۱۰	۷۴۷	۲۹۴۱۳
فلاورجان.....	۸۸۹۶۱	۱۶۵۷۱	۶۶۸۴	۶۶۵۰	۵۹۰۵۶
کاشان.....	۵۶۹۵۲	۲۰۷۱۹	۹۰۲۵	۷۵۰۵	۱۹۷۰۳
گلبایگان.....	۳۰۹۳۶	۶۱۹۱	۱۵۷۹	۲۷۵۰	۲۰۴۱۶
لنجان.....	۸۷۶۰۸	۳۸۶۱۲	۱۸۴۴	۴۰۵۶	۴۳۰۹۶
مبارکه.....	۴۲۷۱۰	۱۱۵۰۴	۱۴۷۲	۳۴۵۱	۲۶۲۸۳
نابین.....	۸۶۶۳	۱۴۹۲	۵۲۰	۶۰	۶۵۹۱
نجف آباد.....	۵۸۱۰۳	۲۲۹۹۳	۱۵۰۷	۹۴۴۲	۲۴۱۶۱
نطنز.....	۱۶۱۵۳	۳۸۳۳	.	۹۶۳	۱۱۳۵۷

(۱) بیمه ایرانیان را نیز شامل می‌شود.

(۲) بیمه حمایتی را نیز شامل می‌شود.

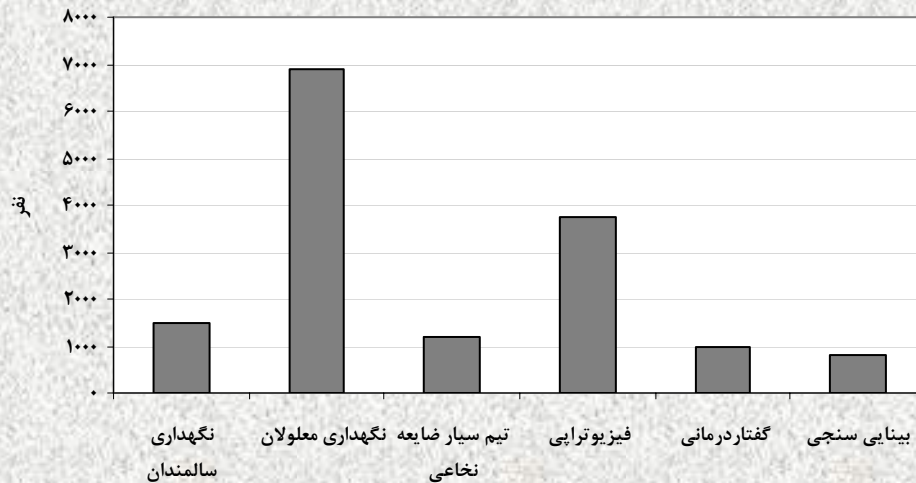
(۳) شامل روستائیان و عشایر می‌باشد.

(۴) علت کاهش آمار نسبت به سال گذشته حذف بیمه بستری شهری می‌باشد.

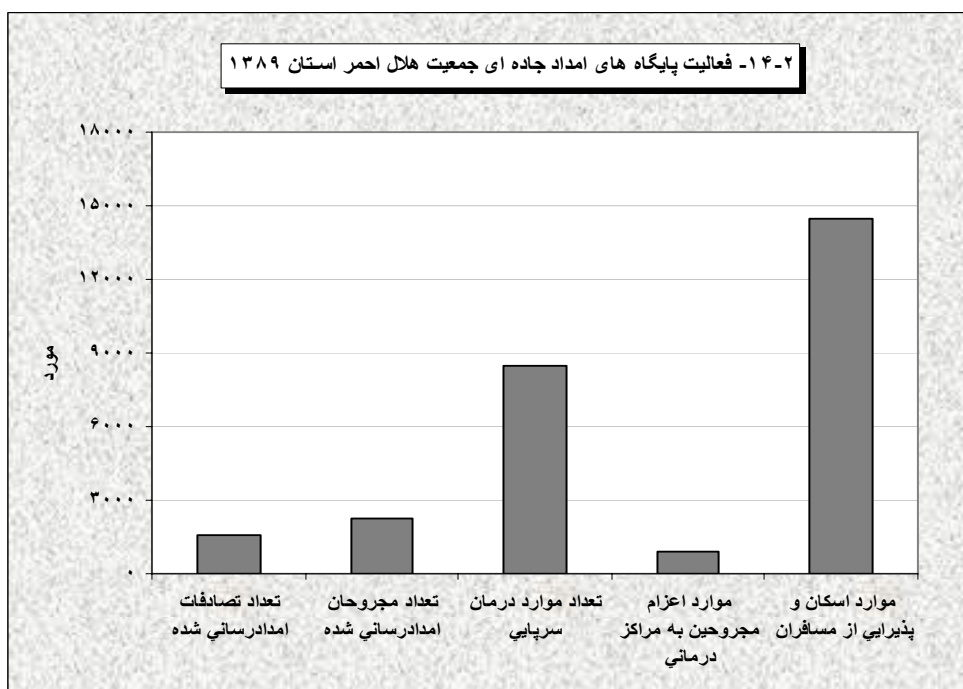
(۵) علت کاهش آمار نسبت به سال گذشته ابطال دفاتر روستایی الحاق شده به شهر اصفهان می‌باشد.

مأخذ- اداره کل خدمات درمانی.

۱-۱۴- مددجویان استفاده کننده از برخی خدمات توانبخشی اداره کل بهزیستی ۱۳۸۹

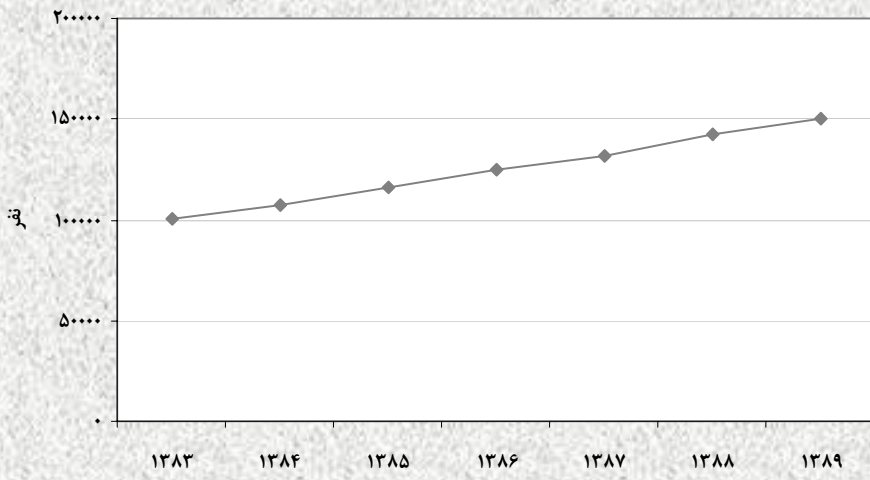


مبنا: جدول ۳-۱۴



منبع: جدول ۱۴-۱۵

۱۴-۳- مستمری بگیران زیر پوشش اداره کل تأمین اجتماعی در سال های ۱۳۸۳-۱۳۸۹



مبنا: جدول ۲۲-۱۴