

فصل ٧

صنعت

۷- صنعت

مقدمه:

اولین سرشماری صنعتی کشور در مرداد ماه سال ۱۳۴۲ به وسیله اداره کل آمار عمومی وقت انجام گرفت. از سال ۱۳۴۳ تا ۱۳۵۱ وزارت اقتصاد وقت به تهیه آمار از کارگاههای صنعتی کشور مبادرت کرد و از سال ۱۳۵۲ به بعد این وظیفه به وزارت صنایع و معادن وقت محول شد. مرکز آمار ایران در سال ۱۳۵۲ برای اولین بار، از کارگاههای بزرگ صنعتی (کارگاههای دارای ده نفر کارکن و بیشتر) سرشماری به عمل آورده و از سال ۱۳۶۶ این سرشماری همه ساله بجز سالهای ۱۳۵۶ و ۱۳۵۷ انجام شده است. بر اثر تغییرات حاصل در بافت صنعتی کشور و ضرورت بررسی آماری کل کارگاههای صنعتی، مرکز آمار ایران در سال ۱۳۶۷ طرح جامع آمارگیری صنعتی را تهیه و به اجرا درآورد. اجرای این طرح با انجام تغییراتی تا سال ۱۳۷۰ نیز ادامه یافت. به توجه به این امر که قسمت اعظم تولید بخش صنعت مربوط به کارگاههای بزرگ صنعتی است، مرکز آمار ایران مجدداً طرح آمارگیری از کارگاههای بزرگ صنعتی را از سال ۱۳۷۱ به مرحله اجرا درآورد. آمارهای ارائه شده در این قسمت شامل آمارهای ثبتي جمع‌آوری شده از دستگاههای ذریبط استان و نتایج آمارگیری از کارگاههای بزرگ صنعتی می‌باشد.

تعاریف و مفاهیم بکار رفته در این فصل به شرح زیر است:

جواز تاسیس (موافقت اصولی): مجوز اولیه برای ایجاد واحد صنعتی است.

پروانه بهره‌برداری: مجوزی است که واحد تولیدی پس از موفقیت در تولید آزمایشی محصول، موفق به دریافت آن می‌شود و سپس فعالیتهای خود را آغاز می‌کند.

کارگاه صنعتی: مکان مشخص و ثابتی است که در آن مجموعه‌ای از سرمایه و نیروی کار زیر نظر یک مدیر و حسابداری واحد برای تولید یک یا گروهی از کالاها و خدمات مشابه صنعتی فعالیت می‌کند.

کارگاه بزرگ صنعتی: کارگاهی است که متوسط سالانه تعداد کارکنان آن ده نفر و بیشتر بوده است.

کارگاه با مدیریت بخش عمومی: کارگاه بزرگ صنعتی است که تحت مدیریت وزارتخانه‌ها، سازمانهای دولتی و نهادهای انقلاب اسلامی اداره می‌شود، صرف نظر از اینکه سرمایه کارگاه متعلق به بخش عمومی یا خصوصی باشد.

کارگاه با مدیریت بخش خصوصی: کارگاه بزرگ صنعتی است که تحت مدیریت افراد یا موسسات خصوصی اداره می‌شود.

فردی: کارگاهی که سرمایه آن متعلق به یک نفر باشد.

شرکت غیررسمی: شرکتهای غیررسمی است که سرمایه آن توسط دو یا چند نفر تامین شده ولی به ثبت نرسیده است.
شرکت رسمی: شرکتهای رسمی است که بر اساس قوانین شرکتهای به ثبت رسیده است و سرمایه آن توسط دو یا چند نفر تامین شده و یا به صورت سهام توسط عدهای خریداری شده است.
شرکت تعاونی: شرکتهای تعاونی است که سرمایه آن متعلق به افراد است و بر اساس قوانین شرکتهای تعاونی ایجاد و به ثبت رسیده است.

کارکنان: افرادی هستند که در داخل یا خارج کارگاه به صورت تمام وقت یا پاره وقت برای کارگاه کار می کنند که شامل مزد یا حقوق بگیران (کارگران و کارمندان) و کارکنان بدون حقوق (مالکان، شرکای فعال و کارکنان فامیلی بدون مزد) می باشد.

مزد و حقوق بگیران: عبارتند از کارکنانی که در مقابل کار خود مزد و حقوق دریافت می دارند و در داخل یا خارج کارگاه صنعتی به صورت تمام وقت یا پاره وقت کار می کنند.

مزد و حقوق: منظور از مزد و حقوق مجموع پرداختی های کارگاه به صورت پول و یا کالا به منظور جبران خدمات کارکنانی است که به طور تمام وقت و یا پاره وقت برای کارگاه کار می کنند.

سایر پرداختیها (پول و کالا و ...): این پرداختیها شامل پاداش، اضافه کار، هزینه خوراک و پوشاک، هزینه ایاب و ذهاب، حق اولاد، حق عائله مندی، حق ماموریت، بدی آب و هوا، سهم کارفرما از بیمه های اجتماعی و نظایر آن می باشد.

ارزش داده ها: عبارت است از ارزش مواد خام و اولیه، ابزار و لوازم، ملزومات کم دوام مصرف شده، آب و برق خریداری شده، پرداختی بابت خدمات صنعتی و ارزش خرید کالاهایی که بدون تغییر شکل به فروش رسیده اند.

مواد اولیه: موادی است که به منظور تغییر شکل فیزیکی یا شیمیایی به کارگاه وارد و مصرف شده باشد. مواد اولیه ممکن است خام یا نیمه ساخته باشد که برای مراحل بعدی تکمیل و تغییر شکل یا مونتاژ محصول در کارگاه به مصرف رسیده است.

ارزش ستانده ها: عبارت است از ارزش کالاهای تولید شده، دریافتی بابت نصب و راه اندازی کالاهای تولید شده، دریافتی بابت خدمات صنعتی، تغییرات ارزش موجودی کالاهای در جریان ساخت و ارزش فروش کالاهایی که بدون تغییر شکل به فروش رسیده اند.

اموال سرمایه ای: کلیه وسایل و تجهیزاتی است که برای انجام فعالیتهای تولیدی یا ایجاد خدمت بکار گرفته می شود و عمر مفید آنها از یکسال بیشتر است. اموال سرمایه ای شامل ماشین آلات، ابزار و وسایل کار با دوام و تجهیزات اداری، وسایط نقلیه، ساختمان و زمین می باشد.

سالنامه آماری استان همدان - ۱۳۸۹ _____ ۷- صنعت

ارزش تولیدات: عبارت است از ارزش کالاهای تولید شده به قیمت تولیدکننده (قیمت تولیدکننده شامل قیمت کالاهای تولیدی کارگاه به اضافه مالیات غیرمستقیم و عوارض محصول، منهای کمک‌های دولت و یارانه می‌باشد).

خدمات صنعتی: شامل دریافت از افراد یا کارگاههای دیگر بابت انجام کارهای کنتراتی و تعمیرات جزئی (ساختمان ماشین‌آلات و وسایل نقلیه) و یا پرداختهای کارگاه به افراد یا کارگاههای دیگر به منظور انجام موارد مذکور برای کارگاه می‌باشد.

کالاهای ساخته شده: منظور کالاهایی است که مراحل کار بر روی آنها در کارگاه به پایان رسیده و آماده عرضه به مصرف کنندگان اعم از افراد یا کارگاههای دیگر است.

کالاهای در جریان ساخت: آن دسته از کالاهایی است که هنوز کلیه مراحل تولیدی آن به اتمام نرسیده است. کالاهایی که بدون تغییر شکل به فروش می‌رسد: کالاهایی است که توسط کارگاه خریداری شده و بدون هیچگونه تغییری به فروش رسیده است.

ارزش تغییرات اموال سرمایه: عبارت است از تغییرات ایجاد شده در ارزش موجودی اموال سرمایه‌ای (ارزش خرید یا تحصیل و هزینه تعمیرات اساسی اموال سرمایه‌ای منهای ارزش فروش یا انتقال قسمتی از اموال سرمایه‌ای موجود) طی دوره آماری.

هزینه تعمیرات اساسی: هزینه‌های کارگاه بابت تعمیرات اساسی که عمر تولیدی، قدرت تولیدی یا ارزش اموال سرمایه‌ای را می‌افزاید.

کارهای کنتراتی: عبارت است از پرداختهای کارگاه به افراد یا کارگاههای دیگر به منظور تولید و یا تکمیل کالا.

شاغلان ماهر: کارکنانی هستند که به اعتبار دانش فنی و تجربه‌ای که کسب کرده‌اند توانایی انجام یک قسمت از کار فنی را داشته باشند مانند تکنسین‌های فنی، سرکارگران، استادکاران، تعمیرکاران و رانندگان.

شاغلان غیرماهر: کارکنانی هستند که شغل مورد تصدی آنان نیاز به تعلیم و کسب تجربه ندارد مانند باربران، بارگیران و خدمتکاران.

شاغلان اداری: کارکنانی هستند که در کارگاه یا دفتر مرکزی به کار اداری یا دفتری اشتغال دارند و عموماً کارمند نامیده می‌شوند مانند کارمندان دفتری، ماشین‌نویسان و حسابداران.

ارزش افزوده: عبارت است از ارزش دریافتی (ستاندها) منهای ارزش پرداختی‌ها (داده‌ها).

۷- صنعت

سالنامه آماری استان همدان - ۱۳۸۹

۱-۷- جوازهای تاسیس صادر شده توسط سازمان صنایع و معادن برای ایجاد کارگاههای صنعتی برحسب نوع فعالیت

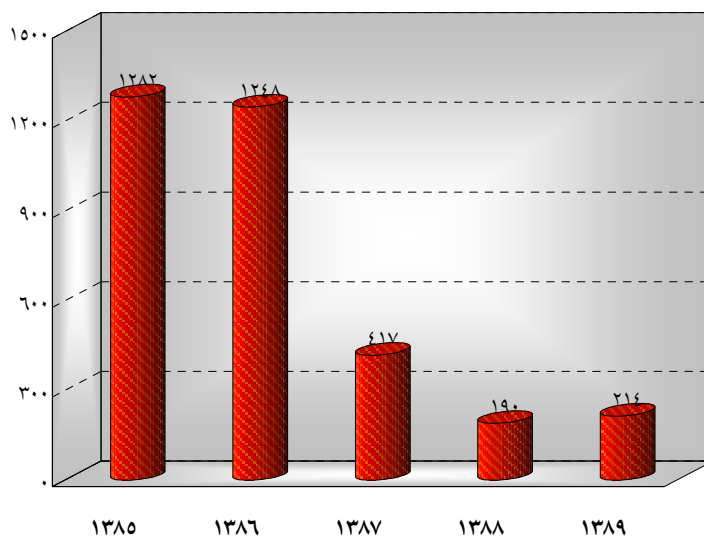
(تعداد)

۱۳۸۹	۱۳۸۸	۱۳۸۷	۱۳۸۶	۱۳۸۵	فعالیت
۲۱۴	۱۹۰	۴۱۷	۱۲۴۸	۱۲۸۲	جمع
۳۶	۳۵	۶۸	۲۰۵	۲۴۵	صنایع مواد غذایی و آشامیدنی.....
۰	۰	۰	۱	۰	تولید محصولات از توتون و تنباکو.....
۱	۰	۳	۱۱	۲۴	تولید منسوجات
۲	۱	۲	۵	۱۶	تولید پوشاک و عمل آوردن و رنگ کردن پوست خردار
۱	۱	۳	۱	۱۲	دباغی و عمل آوردن چرم ، ساخت کیف ، چمدان
۶	۲	۲۰	۵۵	۳۹	تولید چوب و محصولات چوبی و چوب پنبه (غیر از مبلمان) و ساخت کالا از نی و مواد حصیری
۴	۸	۱۸	۴۵	۴۵	تولید کاغذ و محصولات کاغذی.....
۱	۰	۰	۰	۲	انتشار، چاپ و تکثیر رسانه های ضبط شده
۲	۰	۴	۶	۵	صنایع تولید زغال کک ، پالایشگاههای نفت و سوختههای هسته ای
۱۳	۱۵	۲۲	۶۸	۷۶	صنایع تولید مواد و محصولات شیمیایی
۲۰	۱۸	۵۴	۱۸۰	۱۳۲	تولید محصول لاستیکی و پلاستیکی
۶۵	۵۰	۹۴	۲۸۱	۲۳۳	تولید سایر محصولات کانی غیر فلزی
۱۵	۷	۲۴	۵۹	۵۶	تولید فلزات اساسی
۱۴	۱۷	۳۲	۸۹	۹۸	تولید محصولات فلزی فابریکی بجز ماشین آلات و تجهیزات
۱۰	۱۱	۲۱	۶۹	۱۱۶	تولید ماشین آلات و تجهیزات طبقه بندی نشده در جای دیگر
۰	۲	۰	۶	۶	تولید ماشین آلات اداری و حسابگر و محاسباتی
۴	۳	۵	۳۷	۳۹	تولید ماشین آلات مولد و انتقال برق و دستگاههای برقی
۰	۰	۴	۱	۶	طبقه بندی نشده در جای دیگر
۰	۰	۴	۱	۶	تولید رادیو تلویزیون و دستگاههای وسایل ارتباطی
۰	۰	۴	۱	۶	تولید ابزار پزشکی و ابزار اپتیکی و ابزار دقیق و
۲	۰	۰	۵	۴	ساعتهای مچی و انواع دیگر ساعت
۴	۳	۷	۳۳	۴۵	تولید وسایل نقلیه موتوری، تریلر ونیم تریلر
۱	۰	۱	۵	۱۰	تولید سایر وسایل حمل و نقل
۱۱	۱۳	۲۰	۶۴	۵۲	تولید مبلمان و مصنوعات طبقه بندی نشده در جای دیگر
۲	۴	۱۵	۲۲	۲۱	بازیافت

مأخذ- سازمان صنایع و معادن استان.

نمودار ۷-۱- جوازهای تاسیس صادرشده توسط سازمان صنایع و معادن
برای ایجاد کارگاههای صنعتی

(فقره)



منبع: جدول ۷-۱

۷- صنعت _____ سالنامه آماری استان همدان - ۱۳۸۹

۷-۲ پروانه‌های صادر شده توسط سازمان صنایع و معادن برحسب نوع فعالیت^(۱)

(تعداد)

۱۳۸۵	۱۳۸۶	۱۳۸۷	۱۳۸۸	۱۳۸۹	فعالیت
۵۴	۱۷۴	۱۵۱	۱۲۷	۱۰۳	جمع
۸	۲۴	۲۳	۱۳	۳۳	صنایع مواد غذایی و آشامیدنی.....
۱	۳	۰	۲	۲	تولید منسوجات
۱	۳	۳	۰	۱	تولید پوشاک و عمل آوردن و رنگ کردن پوست خردار
۰	۱	۰	۰	۱	دباغی و عمل آوردن چرم، ساخت کیف، چمدان
۲	۱	۴	۲	۱	تولید چوب و محصولات چوبی و چوب‌پنبه (غیر از مبلمان) و ساخت کالا از نی و مواد حصیری
۱	۵	۴	۳	۲	تولید کاغذ و محصولات کاغذی.....
۰	۰	۱	۱	۰	انتشار، چاپ و تکثیر رسانه های ضبط شده
۰	۳	۱	۱	۰	صنایع تولید زغال کک، پالایشگاههای نفت و سوختهای هسته‌ای
۶	۸	۶	۸	۶	صنایع تولید مواد و محصولات شیمیایی
۵	۲۴	۱۱	۲۳	۱۰	تولید محصول لاستیکی و پلاستیکی
۹	۳۸	۴۶	۲۷	۲۱	تولید سایر محصولات کانی غیر فلزی
۲	۱۱	۲۰	۱۳	۶	تولید فلزات اساسی
۷	۱۷	۱۲	۱۲	۵	تولید محصولات فلزی فابریکی بجز ماشین آلات و تجهیزات
۴	۱۴	۸	۱۰	۹	تولید ماشین آلات و تجهیزات طبقه‌بندی نشده در جای دیگر
۰	۰	۰	۰	۰	تولید ماشین آلات اداری و حسابگر و محاسباتی
۱	۵	۳	۴	۲	تولید ماشین آلات مولد و انتقال برق و دستگاههای برقی طبقه بندی نشده در جای دیگر
۱	۰	۰	۰	۰	تولید رادیو تلویزیون و دستگاههای وسایل ارتباطی
۰	۳	۱	۱	۰	تولید ابزار پزشکی و ابزار اپتیکی و ابزار دقیق و ساعت‌های مچی و انواع دیگر ساعت
۲	۴	۲	۳	۳	تولید وسایل نقلیه موتوری، تریلر و نیم تریلر
۱	۲	۰	۱	۰	تولید سایر وسایل حمل و نقل
۳	۸	۶	۱	۱	تولید مبلمان و مصنوعات طبقه بندی نشده در جای دیگر
۰	۰	۰	۲	۰	بازافت

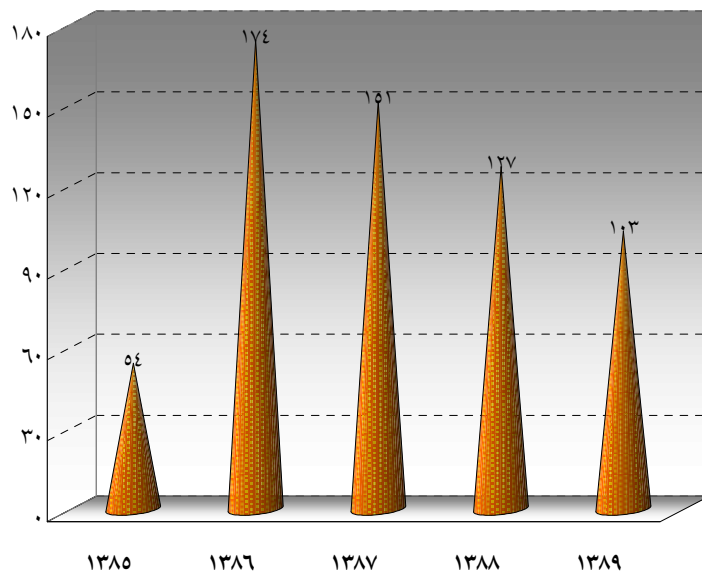
(۱) از سال ۱۳۸۶ اطلاعات شامل پروانه های بهره برداری صادره جهت واحدهای جدید راه اندازی شده و توسعه واحد

های موجود می باشد.

مأخذ- سازمان صنایع و معادن استان.

نمودار ۲-۷- تعداد پروانه‌های صادرشده توسط سازمان صنایع و معادن
برای ایجاد کارگاههای صنعتی

(فقره)



منبع: جدول ۲-۷

۷- صنعت

سالنامه آماری استان همدان - ۱۳۸۹

۳-۷- میزان اشتغال کارگاههای صنعتی براساس پروانه‌های بهره‌برداری صادر شده توسط سازمان صنایع

و معادن برحسب نوع فعالیت^(۱) (نفر)

۱۳۸۹	۱۳۸۸	۱۳۸۷	۱۳۸۶	۱۳۸۵	فعالیت
۲۶۲۵	۱۵۷۵	۲۶۵۴	۲۴۶۶	۹۹۹	جمع
۱۲۵	۱۵۳	۴۵۷	۳۲۷	۱۸۵	صنایع مواد غذایی و آشامیدنی.....
۱۶	۳۹	۰	۲۷	۱۵	تولید منسوجات
۳۰۷	۰	۱۲	۱۳۱	۸	تولید پوشاک و عمل آوردن و رنگ کردن پوست خزدار
۳۷	۰	۰	۰	۰	دباغی و عمل آوردن چرم، ساخت کیف، چمدان
۱۳	۱۸	۶۱	۸	۲۰	تولید چوب و محصولات چوبی و چوب پنبه (غیر از
۱۱۸	۳۹	۴۶	۵۱	۳۰	مبلمان) و ساخت کالا از نی و مواد حصیری
۰	۵	۱۲	۰	۰	تولید کاغذ و محصولات کاغذی.....
۰	۸	۲۶	۱۶	۰	انتشار، چاپ و تکثیر رسانه های ضبط شده
۱۳۶	۱۱۴	۴۰	۸۱	۱۵۸	صنایع تولید زغال کک، پالایشگاههای نفت و سوختهای
۱۳۴	۲۶۵	۲۳۰	۲۶۱	۵۸	هسته‌ای
۱۷۵	۳۳۱	۶۹۸	۶۱۰	۱۲۵	صنایع تولید مواد و محصولات شیمیایی
۷۶	۵۸	۵۵۱	۱۱۸	۱۵۸	تولید محصول لاستیکی و پلاستیکی
۷۸	۱۲۹	۲۵۸	۳۳۰	۸۵	تولید سایر محصولات کانی غیرفلزی
۵۵	۹۰	۶۵	۱۱۹	۴۳	تولید فلزات اساسی
۰	۰	۰	۰	۰	تولید محصولات فلزی فابریکی بجز ماشین آلات و
۱۷	۲۳۲	۴۶	۷۴	۱۰	تجهیزات
۰	۰	۰	۰	۶	تولید ماشین آلات و تجهیزات طبقه بندی نشده در جای دیگر
۰	۲۸	۲۷	۱۴۵	۰	تولید ماشین آلات اداری و حسابگر و محاسباتی
۴۲	۳۶	۲۳	۷۴	۲۹	تولید ماشین آلات مولد و انتقال برق و دستگاههای برقی
۰	۵	۰	۲۴	۱۰	طبقه بندی نشده در جای دیگر
۴۵	۵	۱۰۲	۷۰	۵۹	تولید رادیو تلویزیون و دستگاههای وسایل ارتباطی
۰	۲۰	۰	۰	۰	تولید ابزار پزشکی و ابزار اپتیکی و ابزار دقیق و
۰	۰	۰	۰	۰	ساعتهای مچی و انواع دیگر ساعت
۰	۰	۰	۰	۰	تولید وسایل نقلیه موتوری، تریلر و نیم تریلر
۰	۰	۰	۰	۰	تولید سایر وسایل حمل و نقل
۰	۰	۰	۰	۰	تولید مبلمان و مصنوعات طبقه بندی نشده در جای دیگر
۰	۰	۰	۰	۰	پازیافت

(۱) از سال ۱۳۸۶ اطلاعات شامل پروانه های بهره برداری صادره جهت واحدهای جدید راه اندازی شده و توسعه واحد

های موجود می باشد.

مأخذ- سازمان صنایع و معادن استان.

سالنامه آماری استان همدان - ۱۳۸۹ _____ ۷- صنعت

۴-۷ سرمایه‌گذاری کارگاههای صنعتی براساس پروانه‌های بهره‌برداری صادر شده توسط سازمان صنایع و معادن برحسب نوع فعالیت^(۱)

(میلیون ریال)

۱۳۸۹	۱۳۸۸	۱۳۸۷	۱۳۸۶	۱۳۸۵	فعالیت
۳۰۰۷۰۰۴	۱۱۰۳۳۰۲	۴۴۷۸۹۴۱	۱۱۶۶۳۸۵	۴۱۴۰۹۰	جمع
۵۷۶۰۶۷	۱۱۲۳۰۰	۳۸۱۳۳۴	۱۸۲۰۵۴	۲۸۰۵۰	صنایع مواد غذایی و آشامیدنی.....
۱۹۰۸۶	۱۷۸۷۸	۰	۵۸۴۰۶	۲۲۰۰	تولید منسوجات
۹۰۰۰	۰	۹۱۰	۹۰۵۰	۳۵۰	تولید پوشاک و عمل آوردن و رنگ کردن پوست خزدار.....
۵۰۰۰	۰	۰	۰	۰	دباغی و عمل آوردن چرم، ساخت کیف، چمدان
۴۲۵۰	۶۸۵۰	۱۹۹۰۰	۱۷۰۰	۸۱۳۷	تولید چوب و محصولات چوبی و چوب پنبه (غیر از مبلمان) و ساخت کالا از نی و مواد حصیری
۱۶۵۲۵۰	۲۶۳۲۸	۱۳۵۷۰	۴۵۵۹۵	۱۹۱۳	تولید کاغذ و محصولات کاغذی.....
۰	۴۶۹۰	۱۲۵۰۰	۰	۰	انتشار، چاپ و تکثیر رسانه های ضبط شده
۰	۵۲۰۰	۱۸۰۰۰	۱۲۳۹۹	۰	صنایع تولید زغال کک، پالایشگاههای نفت و سوختهای هسته‌ای
۶۱۱۴۷	۷۹۴۲۰	۱۷۰۵۲	۲۹۱۴۵	۶۶۲۰۰	صنایع تولید مواد و محصولات شیمیایی
۷۵۱۹۷	۱۹۴۸۹۰	۱۷۱۱۳۰	۸۰۳۶۸	۱۵۰۰۰	تولید محصول لاستیکی و پلاستیکی
۱۹۰۰۱۰۸	۲۶۴۷۰۰	۱۷۱۱۶۹۶	۳۹۶۵۵۴	۳۵۹۶۰	تولید سایر محصولات کانی غیرفلزی
۷۱۹۰۰	۳۹۹۲۱	۱۹۱۸۱۰۴	۶۰۱۲۳	۲۲۰۴۲۰	تولید فلزات اساسی.....
۳۳۳۸۵	۷۷۷۱۷	۱۰۴۹۰۰	۱۱۳۱۲۲	۱۳۳۷۰	تولید محصولات فلزی فابریکی بجز ماشین‌آلات و تجهیزات
۲۹۰۶۰	۵۷۷۵۸	۴۴۲۸۵	۳۴۹۴۴	۵۴۸۰	تولید ماشین‌آلات و تجهیزات طبقه بندی نشده در جای دیگر
۰	۰	۰	۰	۰	تولید ماشین‌آلات اداری و حسابگر و محاسباتی
۹۹۵۴	۱۷۰۴۳۰	۱۷۲۲۰	۲۰۲۸۵	۳۳۰۰	تولید ماشین‌آلات مولد و انتقال برق و دستگاههای برقی طبقه بندی نشده در جای دیگر
۰	۰	۰	۰	۳۰۰۰	تولید رادیو تلویزیون و دستگاههای وسایل ارتباطی ..
۰	۲۵۰۰۰	۲۲۲۸۰	۵۷۸۶۰	۰	تولید ابزار پزشکی و ابزار اپتیکی و ابزار دقیق و ساعت‌های مچی و انواع دیگر ساعت
۲۳۵۰۰	۱۱۶۵۰	۱۴۸۰۰	۲۳۴۳۰	۶۸۶۰	تولید وسایل نقلیه موتوری، تریلر و نیم تریلر
۰	۲۵۰۰	۰	۱۶۲۵۰	۹۵۰	تولید سایر وسایل حمل و نقل
۲۴۱۰۰	۱۸۰۰	۱۱۲۶۰	۲۵۱۰۰	۲۹۰۰	تولید مبلمان و مصنوعات طبقه بندی نشده در جای دیگر
۰	۴۲۷۰	۰	۰	۰	پازیافت.....

(۱) شامل پروانه های بهره برداری صادره جهت واحدهای جدید راه اندازی شده و توسعه واحد های موجود می باشد.

مأخذ- سازمان صنایع و معادن استان.

۷-۵- تعداد کارگاههای صنعتی برحسب نوع فعالیت و طبقات کارکن

سال و فعالیت	جمع	۴۹-	۹۹-۵۰	۱۰۰ نفر و بیشتر
.....۱۳۸۴	۲۷۷	۲۳۴	۲۵	۱۸
..... ۱۳۸۵	۲۸۴	۲۳۹	۲۸	۱۷
..... ۱۳۸۶	۳۱۰	۲۶۳	۲۹	۱۸
..... ۱۳۸۷	۳۷۳	۳۱۷	۳۴	۲۲
..... ۱۳۸۸	۳۶۰	۳۰۶	۳۴	۲۰
..... صنایع مواد غذایی و آشامیدنی	۷۹	۶۳	۱۰	۶
..... تولید منسوجات	۹	۳	۴	۲
..... تولید پوشاک و عمل آوردن و رنگ کردن	۴	۳	۰	۱
..... دباغی و عمل آوردن چرم، ساخت کیف، چمدان	۳	۳	۰	۰
..... تولید چوب و محصولات چوبی و چوب پنبه (غیر از مبلمان) و	۳	۲	۱	۰
..... ساخت کالا از نی و مواد حصیری	۷	۷	۰	۰
..... تولید کاغذ و محصولات کاغذی	۲	۲	۰	۰
..... انتشار، چاپ و تکثیر رسانه‌های ضبط شده	۰	۰	۰	۰
..... صنایع تولید زغال کک، پالایشگاههای نفت و سوختهای	۰	۰	۰	۰
..... هسته‌ای	۱۱	۸	۲	۱
..... محصولات شیمیایی	۱۷	۱۷	۰	۰
..... تولید محصول لاستیکی و پلاستیکی	۱۴۴	۱۳۱	۸	۵
..... تولید سایر محصولات کانی غیر فلزی	۱۱	۷	۳	۱
..... تولید فلزات اساسی	۲۵	۲۲	۳	۰
..... تولید محصولات فلزی فابریکی بجز ماشین آلات و تجهیزات	۱۶	۱۵	۱	۰
..... تولید ماشین آلات طبقه بندی نشده	۰	۰	۰	۰
..... تولید ماشین آلات اداری و حسابگر و محاسباتی	۸	۶	۱	۱
..... تولید ماشین آلات مولد و انتقال برق و دستگاههای برقی طبقه بندی نشده در جای دیگر	۰	۰	۰	۰
..... تولید وسایل ارتباطی	۳	۲	۰	۱
..... تولید ابزار پزشکی و ابزار اپتیکی و ابزار دقیق و ساعتی	۵	۲	۱	۲
..... تولید وسایل نقلیه موتوری، تریلرو نیم تریلر	۱	۱	۰	۰
..... تولید سایر وسایل حمل و نقل	۱۲	۱۲	۰	۰
..... تولید مبلمان و مصنوعات طبقه بندی نشده در جای دیگر	۰	۰	۰	۰
..... بازیافت	۰	۰	۰	۰

مأخذ- مرکز آمار ایران.

سالنامه آماری استان همدان - ۱۳۸۹ _____ ۷- صنعت

۶-۷- تعداد کارگاههای صنعتی خصوصی برحسب نوع فعالیت و طبقات کارکن

سال و فعالیت	جمع	۱۰-۴۹ نفر	۵۰-۹۹ نفر	۱۰۰ نفر و بیشتر
.....۱۳۸۴	۲۶۷	۲۲۸	۲۳	۱۶
.....۱۳۸۵	۲۷۵	۲۳۴	۲۵	۱۶
.....۱۳۸۶	۳۰۲	۲۵۹	۲۷	۱۶
.....۱۳۸۷	۳۶۵	۳۱۴	۳۰	۲۱
.....۱۳۸۸	۳۵۰	۳۰۱	۳۰	۱۹
.....صنایع مواد غذایی و آشامیدنی	۷۶	۶۲	۹	۵
.....تولید منسوجات	۸	۳	۳	۲
.....تولید پوشاک و عمل آوردن و رنگ کردن	۴	۳	۰	۱
.....دباغی و عمل آوردن چرم، ساخت کیف، چمدان	۳	۳	۰	۰
.....تولید چوب و محصولات چوبی و چوب پنبه (غیر از مبلمان) و ساخت کالا از نی و مواد حصیری	۳	۲	۱	۰
.....تولید کاغذ و محصولات کاغذی	۷	۷	۰	۰
.....انتشار، چاپ و تکثیر رسانه‌های ضبط شده	۲	۲	۰	۰
.....صنایع تولید زغال کک، پالایشگاههای نفت و سوختهای هسته‌ای	۰	۰	۰	۰
.....محصولات شیمیایی	۱۱	۸	۲	۱
.....تولید محصول لاستیکی و پلاستیکی	۱۷	۱۷	۰	۰
.....تولید سایر محصولات کانی غیر فلزی	۱۳۹	۱۲۷	۷	۵
.....تولید فلزات اساسی	۱۱	۷	۳	۱
.....تولید محصولات فلزی فابریکی بجز ماشین آلات و تجهیزات	۲۴	۲۲	۲	۰
.....تولید ماشین آلات طبقه بندی نشده	۱۶	۱۵	۱	۰
.....تولید ماشین آلات اداری و حسابگر و محاسباتی	۰	۰	۰	۰
.....تولید ماشین آلات مولد و انتقال برق و دستگاههای برقی طبقه بندی نشده در جای دیگر	۸	۶	۱	۱
.....تولید وسایل ارتباطی	۰	۰	۰	۰
.....تولید ابزار پزشکی و ابزار اپتیکی و ابزار دقیق و ساعتی	۳	۲	۰	۱
.....تولید وسایل نقلیه موتوری، تریلر ونیم تریلر	۵	۲	۱	۲
.....تولید سایر وسایل حمل و نقل	۱	۱	۰	۰
.....تولید مبلمان و مصنوعات طبقه بندی نشده در جای دیگر	۱۲	۱۲	۰	۰
.....بازیافت	۰	۰	۰	۰

مأخذ- مرکز آمار ایران.

۷- صنعت _____ سالنامه آماری استان همدان - ۱۳۸۹

۷-۷- تعداد کارگاههای صنعتی عمومی برحسب نوع فعالیت و طبقات کارکن

سال و فعالیت	جمع	۱۰-۴۹ نفر	۵۰-۹۹ نفر	۱۰۰ نفر و بیشتر
.....۱۳۸۴	۱۰	۶	۲	۲
.....۱۳۸۵	۹	۵	۳	۱
.....۱۳۸۶	۸	۴	۲	۲
.....۱۳۸۷	۸	۳	۴	۱
.....۱۳۸۸	۱۰	۵	۴	۱
.....صنایع مواد غذایی و آشامیدنی	۳	۱	۱	۱
.....تولید منسوجات	۱	۰	۱	۰
.....تولید پوشاک و عمل آوردن و رنگ کردن	۰	۰	۰	۰
.....دباغی و عمل آوردن چرم، ساخت کیف، چمدان	۰	۰	۰	۰
.....تولید چوب و محصولات چوبی و چوب پنبه (غیر از مبلمان) و	۰	۰	۰	۰
.....ساخت کالا از نی و مواد حصیری	۰	۰	۰	۰
.....تولید کاغذ و محصولات کاغذی	۰	۰	۰	۰
.....انتشار، چاپ و تکثیر رسانه‌های ضبط شده	۰	۰	۰	۰
.....صنایع تولید زغال کک، پالایشگاههای نفت و سوختهای	۰	۰	۰	۰
.....هسته‌ای	۰	۰	۰	۰
.....محصولات شیمیایی	۰	۰	۰	۰
.....تولید محصول لاستیکی و پلاستیکی	۰	۰	۰	۰
.....تولید سایر محصولات کانی غیرفلزی	۵	۴	۱	۰
.....تولید فلزات اساسی	۰	۰	۰	۰
.....تولید محصولات فلزی فابریکی بجز ماشین‌آلات و تجهیزات	۱	۰	۱	۰
.....تولید ماشین‌آلات طبقه‌بندی نشده	۰	۰	۰	۰
.....تولید ماشین‌آلات اداری و حسابگر و محاسباتی	۰	۰	۰	۰
.....تولید ماشین‌آلات مولد و انتقال برق و دستگاههای برقی طبقه	۰	۰	۰	۰
.....بندی نشده در جای دیگر	۰	۰	۰	۰
.....تولید وسایل ارتباطی	۰	۰	۰	۰
.....تولید ابزار پزشکی و ابزار اپتیکی و ابزار دقیق و ساعتی	۰	۰	۰	۰
.....مچی و انواع دیگر ساعت	۰	۰	۰	۰
.....تولید وسایل نقلیه موتوری، تریلرونیوم تریلر	۰	۰	۰	۰
.....تولید سایر وسایل حمل و نقل	۰	۰	۰	۰
.....تولید مبلمان و مصنوعات طبقه بندی نشده در جای دیگر	۰	۰	۰	۰
.....باز یافت	۰	۰	۰	۰

مأخذ- مرکز آمار ایران.

سالنامه آماری استان همدان - ۱۳۸۹ _____ ۷- صنعت

۸- ۷- شاغلان کارگاههای صنعتی^(۱) برحسب مزد و حقوق بگیران و کارکنان بدون مزد و حقوق و جنس

مزد و حقوق بگیران			کل شاغلان	سال و طبقات کارکن
زن	مرد	مرد و زن		
۷۵۴	۹۹۴۲	۱۰۶۹۶	۱۱۱۷۳۱۳۸۴
۸۲۲	۱۰۰۳۴	۱۰۸۵۶	۱۱۳۴۷۱۳۸۵
۹۶۴	۱۰۶۱۲	۱۱۵۷۶	۱۱۹۹۸۱۳۸۶
۱۵۴۳	۱۱۷۰۲	۱۳۲۴۵	۱۳۷۷۹۱۳۸۷
۱۶۹۷	۱۱۳۷۰	۱۳۰۶۷	۱۳۵۵۶۱۳۸۸
۶۳۱	۵۲۵۴	۵۸۸۵	۶۳۴۳ ۱۰-۴۹ نفر
۲۴۴	۱۹۵۸	۲۲۰۲	۲۲۲۹ ۵۰-۹۹ نفر
۸۲۲	۴۱۵۸	۴۹۸۰	۴۹۸۴ ۱۰۰ نفر و بیشتر

کارکنان بدون مزد و حقوق			سال و طبقات کارکن
زن	مرد	مرد و زن	
۱۷	۴۶۰	۴۷۷۱۳۸۴
۹	۴۸۲	۴۹۱۱۳۸۵
۹	۴۱۳	۴۲۲۱۳۸۶
۵	۵۲۹	۵۳۴۱۳۸۷
۲	۴۸۷	۴۸۹۱۳۸۸
۲	۴۵۶	۴۵۸ ۱۰-۴۹ نفر
۰	۲۷	۲۷ ۵۰-۹۹ نفر
۰	۴	۴ ۱۰۰ نفر و بیشتر

مأخذ- مرکز آمار ایران.

۷- صنعت _____ سالنامه آماری استان همدان - ۱۳۸۹

۹-۷- تعداد شاغلان کارگاههای صنعتی دارای ده نفر کارکن و بیشتر استان برحسب نوع فعالیت: ۱۳۸۸

فعالیت	جمع	۱۰-۴۹ نفر	۵۰-۹۹ نفر	۱۰۰ نفر و بیشتر
جمع	۱۳۵۵۶	۶۳۴۳	۲۲۲۹	۴۹۱۴
صنایع مواد غذایی و آشامیدنی.....	۳۷۹۴	۱۴۸۸	۶۸۱	۱۶۲۵
تولید منسوجات	۶۸۹	۱۱۹	۲۷۳	۲۹۷
تولید پوشاک و عمل آوردن و رنگ کردن	۵۵۶	۶۶	۰	۴۹۰
دباغی و عمل آوردن چرم، ساخت کیف، چمدان.....	۷۴	۷۴	۰	۰
تولید چوب و محصولات چوبی و چوب پنبه (غیر از مبلمان) و ساخت کالا از نی و مواد حصیری	۸۳	۲۶	۵۷	۰
تولید کاغذ و محصولات کاغذی.....	۱۴۵	۱۴۵	۰	۰
انتشار، چاپ و تکثیر رسانه‌های ضبط شده	۳۴	۳۴	۰	۰
صنایع تولید زغال کک، پالایشگاههای نفت و سوختهای هسته‌ای	۰	۰	۰	۰
محصولات شیمیایی	۵۴۱	۱۱۳	۱۶۵	۲۶۳
تولید محصول لاستیکی و پلاستیکی	۳۴۷	۳۴۷	۰	۰
تولید سایر محصولات کانی غیر فلزی	۴۵۵۱	۲۵۶۱	۴۹۵	۱۴۹۵
تولید فلزات اساسی	۴۰۸	۱۵۳	۱۵۴	۱۰۱
تولید محصولات فلزی فابریکی بجز ماشین‌آلات و تجهیزات...	۶۳۶	۴۳۳	۲۰۳	۰
تولید ماشین‌آلات طبقه بندی نشده	۳۵۸	۲۹۸	۶۰	۰
تولید ماشین‌آلات اداری و حسابگر و محاسباتی.....	۰	۰	۰	۰
تولید ماشین‌آلات مولد و انتقال برق و دستگاههای برقی	۴۲۶	۱۳۳	۶۴	۲۲۹
طبقه بندی نشده در جای دیگر	۰	۰	۰	۰
تولید وسایل ارتباطی	۰	۰	۰	۰
تولید ابزار پزشکی و ابزار اپتیکی و ابزار دقیق و ساعتی	۱۷۶	۴۰	۰	۱۳۶
مچی و انواع دیگر ساعت	۰	۰	۰	۰
تولید وسایل نقلیه موتوری، تریلرو نیم تریلر	۴۶۶	۴۱	۷۷	۳۴۸
تولید سایر وسایل حمل و نقل	۱۷	۱۷	۰	۰
تولید مبلمان و مصنوعات طبقه بندی نشده در جای دیگر	۲۵۵	۲۵۵	۰	۰
باز یافت	۰	۰	۰	۰

مأخذ- مرکز آمار ایران.

سالنامه آماری استان همدان - ۱۳۸۹ _____ ۷- صنعت

۱۰-۷- جبران خدمات مزد و حقوق بگیران کارگاههای صنعتی برحسب طبقات کارکن و جنس

(میلیون ریال)

مرد و زن			طبقات کارکن
سایر پرداختیها	مزد و حقوق	جمع	
۱۴۵۷۰۸	۲۱۳۰۴۶	۳۵۸۷۵۴۱۳۸۴
۱۶۲۰۱۴	۲۶۶۶۴۵	۴۲۸۶۵۹۱۳۸۵
۱۶۳۹۱۷	۳۶۰۷۱۶	۵۲۴۶۳۳۱۳۸۶
۲۱۴۹۶۶	۴۷۷۹۱۹	۶۹۲۸۸۵۱۳۸۷
۲۴۷۹۲۳	۵۱۷۵۴۴	۸۳۵۴۶۷۱۳۸۸
۷۲۳۵۳	۲۲۲۱۶۱	۲۹۴۵۱۳۱۰-۴۹ نفر
۳۱۷۴۸	۹۵۱۶۱	۱۲۶۹۰۹۵۰-۹۹ نفر
۱۴۳۸۲۳	۲۷۰۲۲۲	۴۱۴۰۴۵۱۰۰ نفر و بیشتر

زن			مرد			طبقات کارکن
سایر پرداختیها	مزد و حقوق	جمع	سایر پرداختیها	مزد و حقوق	جمع	
۵۵۰۳	۱۲۷۰۱	۱۸۲۰۴	۱۴۰۲۰۴	۲۰۰۳۴۶	۳۴۰۵۵۰۱۳۸۴
۵۸۷۲	۱۵۹۲۵	۲۱۷۹۷	۱۵۶۱۴۱	۲۵۰۷۲۰	۴۰۶۸۶۲۱۳۸۵
۷۵۳۰	۲۲۱۰۰	۲۹۶۳۱	۱۵۶۳۸۷	۳۳۸۶۱۵	۴۹۵۰۰۲۱۳۸۶
۱۶۷۴۲	۴۶۸۰۱	۶۳۵۴۴	۱۹۸۲۲۴	۴۳۱۱۱۸	۶۳۹۳۴۱۱۳۸۷
۳۰۷۷۹	۵۹۰۸۲	۷۹۸۶۱	۲۲۷۱۴۴	۵۲۸۴۶۲	۷۵۵۶۰۶۱۳۸۸
۷۲۵۹	۲۲۵۴۴	۲۹۸۰۳	۶۵۰۹۳	۱۹۹۶۱۷	۲۶۴۷۱۰۱۰-۴۹ نفر
۲۵۸۸	۸۸۰	۱۱۴۶۷	۲۹۱۶۰	۸۶۲۸۱	۱۱۵۴۴۲۵۰-۹۹ نفر
۱۰۹۳۲	۲۷۶۵۸	۳۸۵۹۰	۱۳۲۸۹۱	۲۴۲۵۶۴	۳۷۵۴۵۵۱۰۰ نفر و بیشتر

مأخذ- مرکز آمار ایران.

۷- صنعت _____ سالنامه آماری استان همدان - ۱۳۸۹

۱۱-۷- جبران خدمات مزد و حقوق‌بگیران کارگاههای صنعتی دارای ده نفر کارکن و بیشتر برحسب نوع فعالیت و طبقات کارکن: ۱۳۸۸

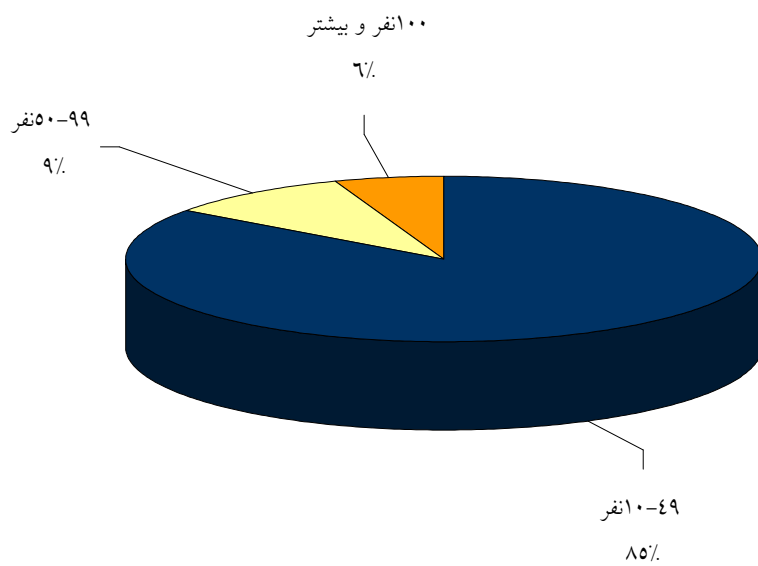
(میلیون ریال)

فعالیت	جمع	۱۰-۴۹ نفر	۵۰-۹۹ نفر	۱۰۰ نفر و بیشتر
جمع ^(۱)	۱۳۵۴۶۷	۲۹۴۵۱۳	۱۳۶۹۰۹	۴۱۴۰۴۵
صنایع مواد غذایی و آشامیدنی.....	۲۲۳۷۲۳	۶۱۷۳۴	۳۲۰۲۹	۱۲۹۹۵۹
تولید منسوجات.....	۴۲۰۰۹	۶۰۹۵	۱۷۷۶۲	۱۸۱۵۳
تولید پوشاک و عمل آوردن و رنگ کردن.....	۲۰۴۵۴	۲۲۳۰	۰	۱۸۲۲۵
دباغی و عمل آوردن چرم، ساخت کیف، چمدان.....	۳۰۱۳	۳۰۱۳	۰	۰
تولید چوب و محصولات چوبی و چوب‌پنبه (غیرراز مبلمان) و ساخت کالا از نی و مواد حصیری.....	۴۴۳۲	۱۰۵۶	۳۳۷۵	۰
تولید کاغذ و محصولات کاغذی.....	۶۵۳۵	۶۵۳۵	۰	۰
انتشار، چاپ و تکثیر رسانه‌های ضبط شده.....	۱۳۵۸	۱۳۵۸	۰	۰
صنایع تولید زغال کک، پالایشگاههای نفت و سوختهای هسته‌ای.....	۰	۰	۰	۰
محصولات شیمیایی.....	۳۶۰۶۲	۴۴۱۶	۱۶۹۴۹	۱۴۶۹۷
تولید محصول لاستیکی و پلاستیکی.....	۱۵۳۹۵	۱۵۳۹۵	۰	۰
تولید سایر محصولات کانی غیرفلزی.....	۳۳۸۶۹۷	۱۳۲۸۲۷	۲۵۵۲۷	۱۸۰۳۴۲
تولید فلزات اساسی.....	۱۹۱۹۱	۶۸۵۳	۷۴۳۹	۴۸۹۹
تولید محصولات فلزی فابریکی بجز ماشین‌آلات و تجهیزات.....	۳۱۳۶۱	۱۹۱۴۱	۱۲۲۱۹	۰
تولید ماشین‌آلات طبقه بندی نشده.....	۱۷۹۸۵	۱۳۶۶۱	۴۳۲۴	۰
تولید ماشین‌آلات اداری و حسابگر و محاسباتی.....	۰	۰	۰	۰
تولید ماشین‌آلات مولد و انتقال برق و دستگاههای برقی طبقه بندی نشده در جای دیگر.....	۲۷۷۰۸	۵۸۲۳	۲۹۲۵	۱۸۹۶۰
تولید وسایل ارتباطی.....	۰	۰	۰	۰
تولید ابزار پزشکی و ابزار اپتیکی و ابزار دقیق و ساعتهای مچی و انواع دیگر ساعت.....	۹۴۲۴	۱۴۱۷	۰	۸۰۰۶
تولید وسایل نقلیه موتوری، تریلرونیوم تریلر.....	۲۷۷۸۵	۲۶۲۱	۴۳۶۰	۲۰۸۰۵
تولید سایر وسایل حمل و نقل.....	۵۹۸	۵۹۸	۰	۰
تولید مبلمان و مصنوعات طبقه‌بندی نشده در جای دیگر.....	۹۷۴۰	۹۷۴۰	۰	۰
باز یافت.....	۰	۰	۰	۰

(۱) اختلاف سرجمع و اجزا به جهت گرد شدن ارقام می باشد.

مأخذ- مرکز آمار ایران.

نمودار ۳-۷- توزیع کارگاههای صنعتی دارای ده نفر کارکن و بیش تر بر حسب طبقات کارکن : ۱۳۸۸



منبع: جدول ۵-۷

۷- صنعت _____ سالنامه آماری استان همدان - ۱۳۸۹

۷-۱۲- سرمایه‌گذاری کارگاههای صنعتی دارای ده نفر کارکن و بیشتر بر حسب نوع اموال سرمایه ای و طبقات کارکن

(میلیون ریال)

وسایل و سایل نقلیه	تجهیزات اداری	ماشین آلات	جمع	سال و طبقات کارکن
۸۲۳۵	۵۰۰۴	۱۱۷۴۴۰	۲۰۲۸۲۱ ۱۳۸۴
۱۲۴۱۳	۴۶۰۱	۳۴۳۴۴۸	۴۳۰۴۶۰ ۱۳۸۵
۸۸۴۶	۶۵۱۶	۲۳۵۴۴۰	۳۱۷۸۷۲ ۱۳۸۶
۱۲۲۲۳	۶۰۰۶	۵۳۴۶۹۵	۹۱۸۳۰۹ ۱۳۸۷
۱۱۱۱۶	۵۶۴۵	۱۵۰۱۱۲	۱۸۰۹۸۴ ۱۳۸۸
۷۵۰۱	۱۲۶۴	۱۳۱۲۶۱	۱۵۶۵۴۶ ۱۰-۴۹ نفر
۱۰۰۸	۱۵۵۸	۲۰۴۰۶	۳۰۹۷۱ ۵۰-۹۹ نفر
۲۶۰۸	۲۸۲۳	-۱۵۵۶	-۶۵۳۲ ۱۰۰ نفر و بیشتر

نرم افزارهای کامپیوتری	زمین	ساختمان بدون زمین	سال و طبقات کارکن
۵۴۹	۷۰۳	۷۰۸۹۰ ۱۳۸۴
۵۲۰	-۹۱۹	۷۰۳۹۷ ۱۳۸۵
۶۱۳	۴۲۷۰	۶۲۱۸۶ ۱۳۸۶
۵۱۶	-۳۲۱۸	۳۶۸۰۸۸ ۱۳۸۷
۷۶۵	۳۴۰۴	۹۹۴۱ ۱۳۸۸
۲۰۱	۵۰۹	۱۵۸۱۰ ۱۰-۴۹ نفر
۱۷۷	-۵	۷۸۲۷ ۵۰-۹۹ نفر
۳۸۷	۲۹۰۰	-۱۳۶۹۶ ۱۰۰ نفر و بیشتر

مأخذ- مرکز آمار ایران.

سالنامه آماری استان همدان - ۱۳۸۹ _____ ۷- صنعت

۱۳-۷- سرمایه‌گذاری کارگاههای صنعتی دارای ده نفر کارکن و بیشتر برحسب نوع فعالیت و طبقات کارکن: ۱۳۸۸

(میلیون ریال)

فعالیت	جمع	۱۰-۴۹ نفر	۹۹- نفر	۱۰۰ نفر و بیشتر
جمع ^(۱)	۱۸۰۹۸۴	۱۵۶۵۴۶	۳۰۹۷۱	-۶۵۳۲
صنایع مواد غذایی و آشامیدنی.....	۱۷۵۲۷	۶۳۲۳۴	۸۷۱۷	-۵۴۴۲۳
تولید منسوجات	۱۰۱۴۵	۵۴۶	۶۵۴۶	۳۰۵۲
تولید پوشاک و عمل آوردن و رنگ کردن	۱۸۱	۳۵	۰	۱۴۶
دباغی و عمل آوردن چرم ، ساخت کیف ، چمدان.....	۱۰۲۷۷	۱۰۲۷۷	۰	۰
تولید چوب و محصولات چوبی و چوب پنبه، (غیراز مبلمان) و ساخت کالا از نی و مواد حصیری	۶۹۲	۹۸	۵۹۴	۰
تولید کاغذ و محصولات کاغذی.....	۱۶۴۹	۱۶۴۹	۰	۰
انتشار، چاپ و تکثیر رسانه‌های ضبط شده	۱۰۳	۱۰۳	۰	۰
صنایع تولید زغال کک، پالایشگاههای نفت و سوختهای هسته‌ای	۰	۰	۰	۰
محصولات شیمیایی	۱۰۴۸۷	۳۴۸۷	۲۹۶۷	۴۰۳۴
تولید محصول لاستیکی و پلاستیکی	۲۹۴۵	۲۹۴۵	۰	۰
تولید سایر محصولات کانی غیرفلزی	۶۹۰۳۶	۴۱۵۳۵	۷۹۷۹	۱۹۵۲۲
تولید فلزات اساسی	۷۷۰۸	۶۲۰۹	۳۲۵	۱۱۷۴
تولید محصولات فلزی فابریکی بجز ماشین آلات و تجهیزات	۳۵۵۰	۲۵۳۲	۱۰۱۸	۰
تولید ماشین آلات طبقه بندی نشده	۲۱۰۳	۱۵۱۳	۵۹۰	۰
تولید ماشین آلات اداری و حسابگر و محاسباتی.....	۰	۰	۰	۰
تولید ماشین آلات مولد و انتقال برق و دستگاههای برقی طبقه بندی نشده در جای دیگر	۱۴۰۷۰	۲۱۳۸	-۶۰۷	۱۲۵۳۹
تولید وسایل ارتباطی	۰	۰	۰	۰
تولید ابزار پزشکی و ابزار اپتیکی و ابزار دقیق و ساعت‌های مچی و انواع دیگر ساعت	۱۹۰۷۰	۱۸۷۸۶	۰	۲۸۵
تولید وسایل نقلیه موتوری، تریلرونیوم تریلر	۱۰۳۳۰	۳۵۰	۲۸۴۲	۷۱۳۸
تولید سایر وسایل حمل و نقل	۱۴	۱۴	۰	۰
تولید مبلمان و مصنوعات طبقه بندی نشده در جای دیگر.....	۱۰۹۶	۱۰۹۶	۰	۰
باز یافت	۰	۰	۰	۰

مأخذ- مرکز آمار ایران.

۷- صنعت

سالنامه آماری استان همدان - ۱۳۸۹

۱۴-۷- ارزش افزوده فعالیت صنعتی کارگاههای صنعتی برحسب نوع فعالیت و طبقات کارکن

(میلیون ریال)

سال و فعالیت	جمع	۱۰-۴۹ نفر	۵۰-۹۹ نفر	۱۰۰ نفر و بیشتر
..... ۱۳۸۴	۱۴۶۲۹۷۴	۴۵۵۴۵۳	۱۶۶۹۱۵	۸۴۰۶۰۶
..... ۱۳۸۵	۱۶۳۱۶۸۴	۴۸۹۶۴۲	۲۲۹۴۲۸	۹۱۲۶۱۴
..... ۱۳۸۶	۱۹۳۰۷۷۶	۶۹۱۱۰۵	۲۶۲۷۲۴	۹۷۶۹۴۸
..... ۱۳۸۷	۲۶۴۹۵۸۴	۹۳۳۱۱۷	۳۷۴۷۴۹	۱۳۴۲۷۱۷
..... ۱۳۸۸	۳۰۶۴۱۶۱	۹۱۴۰۸۲	۳۷۴۳۱۶	۱۷۷۵۷۶۴
..... صنایع مواد غذایی و آشامیدنی	۶۷۳۵۲۹	۲۴۹۲۱۶	۷۶۷۳۵	۳۴۷۵۷۸
..... تولید منسوجات	۲۷۰۱۵۸	۱۵۸۳۹	۳۹۴۴۳	۲۱۴۸۷۷
..... تولید پوشاک و عمل آوردن و رنگ کردن	۲۹۲۰۱	۴۳۳۶	۰	۲۴۸۶۵
..... دباغی و عمل آوردن چرم، ساخت کیف، چمدان	۶۹۷۲	۶۹۷۲	۰	۰
..... تولید چوب و محصولات چوبی و چوب پنبه (غیر از میلمان) و ساخت کالا از نی و مواد حصیری	۶۵۷۶	۲۰۴۱	۴۵۳۶	۰
..... تولید کاغذ و محصولات کاغذی	۱۵۸۵۳	۱۵۸۵۳	۰	۰
..... انتشار، چاپ و تکثیر رسانه‌های ضبط شده	۲۴۷۴	۲۴۷۴	۰	۰
..... صنایع تولید زغال کک، پالایشگاههای نفت و سوختهای هسته‌ای	۰	۰	۰	۰
..... محصولات شیمیایی	۱۴۹۰۹۴	۱۳۰۷۷	۷۵۷۴۰	۶۰۲۷۷
..... تولید محصول لاستیکی و پلاستیکی	۵۰۵۶۵	۵۰۵۶۵	۰	۰
..... تولید سایر محصولات کانی غیر فلزی	۱۴۶۳۸۴۰	۳۸۵۲۶۰	۱۰۰۲۵۷	۹۷۸۳۲۳
..... تولید فلزات اساسی	۴۹۴۳۵	۱۶۰۸۳	۱۵۱۴۹	۱۸۲۰۳
..... تولید محصولات فلزی فابریکی بجز ماشین‌آلات و تجهیزات	۷۲۶۲۵	۴۵۰۱۴	۲۷۶۱۰	۰
..... تولید ماشین‌آلات طبقه بندی نشده	۵۱۲۰۵	۴۴۰۸۱	۷۱۲۴	۰
..... تولید ماشین‌آلات اداری و حسابگر و محاسباتی	۰	۰	۰	۰
..... تولید ماشین‌آلات مولد و انتقال برق و دستگاههای برقی طبقه بندی نشده در جای دیگر	۷۶۹۳۴	۲۱۷۷۴	۶۰۱۸	۴۹۱۴۲
..... تولید وسایل ارتباطی	۰	۰	۰	۰
..... تولید ابزار پزشکی و ابزار اپتیکی و ابزار دقیق و ساعت‌های مچی و انواع دیگر ساعت	۴۹۵۲۴	۴۰۵۹	۰	۴۵۴۶۵
..... تولید وسایل نقلیه موتوری، تریلرو نیم تریلر	۶۷۷۴۵	۹۰۰۷	۲۱۷۰۴	۳۷۰۳۵
..... تولید سایر وسایل حمل و نقل	۱۴۵۲	۱۴۵۲	۰	۰
..... تولید میلمان و مصنوعات طبقه بندی نشده در جای دیگر	۲۶۹۸۰	۲۶۹۸۰	۰	۰
..... بازیافت	۰	۰	۰	۰

(۲) اختلاف سرجمع و اجزا به جهت گرد شدن ارقام می باشد.

مأخذ- مرکز آمار ایران.

سالنامه آماری استان همدان - ۱۳۸۹ _____ ۷- صنعت

۱۵-۷- مشخصات عمومی شرکتهای تعاونی صنعتی فعال (هزار ریال)

سرمایه	شاغلان	عضو	تعداد شرکت	سال و طبقات کارکن
۳۹۹۲۰۶۴۴	۱۵۹۷	۴۱۹۷	۱۴۴ ۱۳۸۵
۵۰۳۹۴۱۶۶	۱۹۲۹	۴۳۹۳	۱۷۵ ۱۳۸۶
۶۰۲۸۱۶۴۳	۲۱۷۱	۲۹۳۰	۱۷۸ ۱۳۸۷
۶۵۸۲۹۹۹۶	۲۳۲۷	۳۰۱۱	۱۹۱ ۱۳۸۸
۶۱۴۴۷۱۸۲	۳۱۳۳	۱۸۱۵	۲۴۷ ۱۳۸۹
۳۷۴۳۵۰	۱۲۳	۱۰۹	۱۵ اسدآباد
۳۰۸۹۷۰۰	۳۰۵	۱۵۶	۲۱ بهار
۷۳۵۴۶۰۰	۱۷۷	۱۶۳	۲۰ تویسرکان
۱۵۶۹۴۰۰	۵۲	۴۳	۵ رزن
۱۳۸۶۶۸	۳۶	۲۱	۳ فامنین
۶۶۲۶۴۰۰	۱۳۷	۱۳۲	۱۸ کبودرآهنگ
۲۶۲۳۶۵۱	۲۵۷	۱۶۶	۲۳ ملایر
۴۹۶۷۳۵۰	۱۶۴	۱۶۸	۲۳ نهاوند
۳۴۷۰۳۰۶۴	۱۸۸۲	۹۲۷	۱۱۹ همدان

مأخذ- اداره کل تعاون، کار و رفاه اجتماعی استان.

۱۶-۷- مشخصات عمومی شرکتهای تعاونی فرش دستباف فعال

سرمایه	شاغلان	عضو	تعداد شرکت	سال و طبقات کارکن
۱۱۲۰	۵۶	۵۶	۱ ۱۳۸۵
. ۱۳۸۶
۴۳۸۰۰	۹	۹	۱ ۱۳۸۷
۴۳۸۰۰	۹	۹	۱ ۱۳۸۸
۱۱۳۰۰۰	۳۷۲	۱۰۴	۱۴ ۱۳۸۹
. اسدآباد
۱۳۸۰۰	۱۴۹	۲۹	۴ بهار
. تویسرکان
۵۱۰۵۰	۲۷	۱۴	۲ رزن
. فامنین
۲۱۰۰	۱۸	۷	۱ کبودرآهنگ
. ملایر
۴۶۰۵۰	۱۷۸	۵۴	۷ نهاوند
. همدان

مأخذ- اداره کل تعاون، کار و رفاه اجتماعی استان.