

جمعیت

اطلاعات آماری این فصل شامل تعداد جمعیت و ویژگیهای آن براساس آخرین سرشماری جمعیت در سال 1385 و مقایسه اقلام منتخب جمعیتی در سرشماریهای انجام شده و نیز تعداد وقایع تولد، ازدواج و طلاق می باشد که در زیر به سابقه تولید آمار در هر یک از زمینه های یاد شده اشاره می شود .

در زمان قاجاریه تلاشهای پراکنده ای برای شمارش جمعیت انجام گرفت که این امر، اغلب به صورت موردی و موضعی به اجرا درآمده است .

در سال ۱۲۹۷ به منظور ثبت وقایع چهارگانه، اداره ثبت احوال کشور تاسیس شد . با ثبت اطلاعات مربوط به تولد، فوت، ازدواج و طلاق توسط اداره مذکور، ضرورت اطلاع از جمعیت کشور و تعیین سازمانی که موظف به جمع آوری این اطلاعات باشد، مورد توجه قرار گرفت.

در سال ۱۳۰۳ شمسی با تصویب آئین نامه ای، مسئولیت جمع آوری و مرکزیت بخشیدن به آمارهای مورد نیاز، برعهده وزارت کشور گذاشته شد. تصویب نامه مذکور با انجام تغییراتی در سال ۱۳۰۷ از تصویب مجلس شورای ملی وقت گذشت و جنبه قانونی یافت و از آن زمان ، اداره ثبت احوال کشور به «اداره کل آمار و ثبت احوال» تغییر نام داد. اداره مزبور از سال ۱۳۴۹ با نام «سازمان ثبت احوال کشور» به انجام وظایف قانونی خود ادامه داده است . در خرداد ماه سال ۱۳۱۸ ، اولین قانون سرشماری به تصویب مجلس شورای ملی رسید . در اجرای این قانون ، سرشماری جمعیت از دهم اسفند ماه همان سال در شهر تهران و در سالهای ۱۳۱۹ و ۱۳۲۰ در ۳۳ شهر کشور به تدریج به اجرا

درآمد، ولی ادامه آن به علت وقایع شهریور ۱۳۲۰ معوق ماند. در اسفند ماه سال ۱۳۳۱، سازمان همکاری آمار عمومی تشکیل شد و در فروردین ماه سال ۱۳۳۲ قانون آمار و سرشماری از اداره کل آمار و ثبت احوال منتزع و به سازمان همکاری آمار عمومی ملحق شد. به این ترتیب برای اولین بار سازمانی به طور انحصاری موظف به جمع آوری آمار شد. این سازمان در سال ۱۳۳۴ به وزارت کشور وابسته شد و نام آن به «اداره کل آمار عمومی» تغییر یافت و سپس در سال ۱۳۳۵، اولین سرشماری عمومی جمعیت را در کل کشور به اجرا درآورد.

با تأسیس اداره کل آمار عمومی و اجرای سرشماری عمومی کشور در سال ۱۳۳۵، فعالیتهای آماری وارد مرحله جدیدی شد و همه ساله طرحهای گوناگون آماری در زمینه های مختلف اجتماعی - اقتصادی به مرحله اجرا درآمد. نیاز روز افزون دستگاههای برنامه ریزی کشور به آمار و اطلاعات و ضرورت همکاری بسیار نزدیک سازمان اصلی تولید کننده آمار با دستگاه برنامه ریزی موجب شد تا در سال ۱۳۴۴ براساس قانون، اداره کل آمار عمومی از وزارت کشور جدا و با نام «مرکز آمار ایران» به سازمان برنامه وابسته شود.

این مرکز به عنوان اولین اقدام، سرشماری عمومی نفوس و مسکن را طبق قانون، در آبان ماه سال ۱۳۴۵ به مرحله اجرا درآورد. بنا به ضرورت ، قانون تاسیس مرکز آمار ایران در سال ۱۳۵۳ مورد تجدیدنظر قرار گرفت و قانون فعلی این مرکز، به تصویب رسید .

خانوار معمولی:

خانوار معمولی با تعریف فوق اکثر افراد کشور را در بر می گیرد و به همین دلیل، این گونه خانوارها، «خانوار معمولی» نامیده می شوند.

خانوار معمولی ساکن:

خانواری که در زمان سرشماری در اقامتگاه ثابتی سکونت دارد «خانوار معمولی ساکن» نامیده می شود.

خانوار معمولی غیر ساکن:

خانواری که در زمان سرشماری در اقامتگاه ثابتی سکونت ندارد «خانوار معمولی غیر ساکن» نامیده می شود این دسته از خانوارها سه گروه زیر را در بر می گیرد.

۱. خانوارهایی که در زمان سرشماری در کوچ به سر می برند و یا در خارج شهرها و آبادیها در زیر چادر زندگی می کنند.
۲. خانوارهایی که در محل ثابتی زندگی نمی کنند و به طور مداوم محل زندگی خود را تغییر می دهند مانند کولیها.
۳. خانوارهایی که محل زندگی مشخص ندارند و شبها معمولاً در پارکها، خرابه ها، زیرپلها و... بیتوته می کنند.

خانوار مؤسسه ای:

مجموعه ای از افراد که به دلیل داشتن هدف یا ویژگی مشترک با هم در یک مؤسسه زندگی می کنند و آن مؤسسه بنا بر مجوز یا بر اساس مقررات و ضوابط معین، مسئولیت منزل دادن (ارائه ی محل سکونت همراه با خدمات و تسهیلات) به آنان را بر عهده دارد، خانوار مؤسسه ای نامیده می شود. نمونه های مشخصی از خانوارهای مؤسسه ای عبارتند از:

- ۱- خوابگاههای دانشجویی که تحت مدیریت یکی از دانشگاهها اداره می شود (بجز خوابگاههای متأهلین)
- ۲- پادگان ها و پاسگاههای نظامی و انتظامی
- ۳- خانه های سالمندان
- ۴- شیرخوارگاهها
- ۵- آسایشگاه های روانی
- ۶- آسایشگاههای معلولین
- ۷- زندانها و ندامتگاهها
- ۸- پانسیون ها
- ۹- خوابگاههای دانش آموزی

خانوار گروهی:

مجموعه ای از افراد که تمام یا اغلب آنان به دلیل دارا بودن شرایط خاص (به طور عمده داشتن ویژگی مشترک) اقامتگاه مشترکی را برای سکونت خود انتخاب کرده اند و به طور مشترک، امور زندگی در اقامتگاه را اداره می کنند، خانوار گروهی نامیده می شود. مصادیق عمده ی خانوارهای گروهی عبارتست از:

با تصویب قانون جدید مرکز آمار ایران و اعمال تجدیدنظر در ساختار سازمانی آن، این مرکز در سال ۱۳۵۵ دومین سرشماری عمومی نفوس و مسکن را به انجام رسانید.

در سال ۱۳۶۵، اولین سرشماری عمومی نفوس و مسکن کشور در نظام جمهوری اسلامی ایران به مرحله اجرا در آمد که نتایج آن، اطلاعات و آمارهای لازم را برای انجام برنامه ریزیهای توسعه اجتماعی - اقتصادی کشور فراهم آورد.

افزایش غیر قابل انتظار جمعیت کشور طی سالهای ۱۳۵۵ لغایت ۱۳۶۵ که آگاهی از روند تغییرات جمعیت پس از سال ۱۳۵۵ را مورد تأکید قرار داد و نیز وجود جا به جاییهای عمده جمعیت ناشی از جنگ تحمیلی که چارچوبهای آمار حاصل از سرشماری عمومی نفوس و مسکن سال ۱۳۶۵ را دستخوش دگرگونیهای بزرگ و غیرقابل اغماض کرده بود سیستم برنامه ریزی کشور و به تبع آن، مرکز آمار ایران را بر آن داشت که در زمانی کوتاهتر از فاصله متداول ده سال به انجام یک تمام شماری از جمعیت کشور تحت عنوان طرح آمارگیری جاری جمعیت سال ۱۳۷۰ اقدام کند. و در سالهای ۱۳۷۵ و ۱۳۸۵، پنجمین و ششمین سرشماری عمومی نفوس و مسکن به مرحله اجرا درآمد که نتایج آنها مناسبترین ابزار برنامه ریزی های توسعه اجتماعی - اقتصادی در کشور است.

آمارهای این فصل براساس نتایج سرشماری عمومی نفوس و مسکن سال ۱۳۸۵ همراه با خلاصه ای از نتایج سرشماریهای قبلی و آمارگیری جاری جمعیت سال ۱۳۷۰ ارائه می شود. همچنین، آمار مربوط به وقایع حیاتی چهارگانه (ولادت، ازدواج، طلاق و فوت) که توسط اداره کل ثبت احوال استان ثبت می شود در این فصل مورد استفاده قرار گرفته است.

تعاریف و مفاهیم**جمعیت استان:**

اعضای همه «خانوارهای معمولی ساکن» و «خانوارهای دستجمعی» که اقامتگاه معمولی آنان در زمان سرشماری در استان قرار دارد و نیز اعضای کلیه «خانوارهای معمولی غیر ساکن» استان.

خانوار:

خانوار از چند نفر تشکیل می شود که با هم در یک اقامتگاه زندگی می کنند، با یکدیگر همخرج هستند و معمولاً با هم غذا می خورند. فردی که به تنهایی زندگی می کند نیز، خانوار تلقی می شود.

قادر به تعیین سرپرست خانوار نباشند، مسن ترین عضو خانوار به عنوان سرپرست خانوار تلقی می شود. در خانوارهای یکنفره همان شخص سرپرست خانوار است.

خویشاوندان درجه یک سرپرست خانوار:

همسر، فرزند، پدر، مادر، برادر و خواهر سرپرست خانوار، خویشاوندان درجه یک وی محسوب شده‌اند.

مهاجران:

آن دسته از اعضای خانوارهای معمولی ساکن و دستجمعی که شهر یا آبادی محل اقامت خود را در فاصله سالهای ۱۳۷۵ تا ۱۳۸۵ تغییر داده اند مهاجر شناخته می شوند.

استثنائاً آن دسته از اعضای خانوار که به دلیل تحصیل یا کار در خارج از کشور، اسارت و مفقود الاثر بودن طی ده سال گذشته مدتی دور از خانوار بوده ولی در زمان سرشماری به خانوار مربوط پیوسته اند صرفاً به دلایل فوق مهاجر تلقی نمی شوند.

میانگین سنی:

متوسط سن افراد یک جامعه است.

میان سنی:

سنی که جمعیت را از نظر تعداد به دو گروه مساوی تقسیم کند، میان سنی نامیده می شود.

۱- چند محصل یا دانشجو که با هم در یک واحد مسکونی زندگی می کنند.

۲- چند کارگر که در یک مغازه کار می کنند و با هم در آن جا زندگی می کنند.

سن:

منظور از سن، تعداد سالهای کاملی است که از زمان تولد فرد گذشته است.

شهر (نقطه شهری):

منظور از شهر، هر یک از نقاطی است که دارای شهرداری می باشد. در سرشماریهای قبل از سال ۱۳۶۵، کلیه مراکز شهرستانها (بدون در نظر گرفتن تعداد جمعیت آنها) و نقاطی که تعداد جمعیت آنها در موقع سرشماری، پنج هزار نفر و بیشتر بوده شهر به حساب آمده است.

آبادی (نقطه روستایی):

به مجموعه یک یا چند مکان و اراضی به هم پیوسته (اعم از کشاورزی و غیر کشاورزی) گفته می شود که خارج از محدوده شهرها واقع شده و دارای محدوده ثبتی یا عرفی مستقل باشد.

اگر آبادی در زمان سرشماری، محل سکونت خانوار یا خانوارهایی باشد «دارای سکنه» و در غیر اینصورت «خالی از سکنه» تلقی شده است.

سرپرست خانوار:

منظور از «سرپرست خانوار» یکی از اعضای خانوار است که در خانوار به این عنوان شناخته می شود و در صورتیکه اعضای خانوار

۲-۱- جمعیت و متوسط رشد سالانه

متوسط رشد سالانه (درصد)	جمعیت	سال
	۲۳۳۰۳۲	آبان ۱۳۳۵
۲/۵۱		
	۲۹۸۴۴۸	آبان ۱۳۴۵
۲/۸۳		
	۳۹۴۳۵۷	آبان ۱۳۵۵
۴/۸۲		
	۶۳۱۱۷۹	مهر ۱۳۶۵
۳/۴۴		
	۷۴۷۲۹۷	مهر ۱۳۷۰
۰/۳۷		
	۷۶۱۱۶۸	آبان ۱۳۷۵
۱/۲		
	۸۵۷۹۱۰	آبان ۱۳۸۵

توجه: اعداد هر یک از سطرهای مربوط به ستون متوسط رشد سالانه، بین سطرهای مربوط به دو سال متوالی در ستون جمعیت قرار داده شوند. مأخذ - مرکز آمار ایران.

۲-۲ - جمعیت بر حسب سن

آبان ۱۳۸۵	آبان ۱۳۷۵	مهر ۱۳۷۰	مهر ۱۳۶۵	آبان ۱۳۵۵	آبان ۱۳۴۵	آبان ۱۳۳۵	گروه سنی
۸۵۷۹۱۰	۷۶۱۱۶۸	۷۴۷۲۹۷	۶۳۱۱۷۹	۳۹۴۳۵۷	۲۹۸۴۴۸	۲۳۳۰۲۳	جمع
۷۱۴۶۸	۸۷۹۵۸	۱۲۴۹۱۹	۱۳۱۰۲۵	۷۵۱۸۱	۵۸۱۵۹	۴۳۸۴۹	۰ - ۴ ساله
۶۹۶۴۳	۱۲۰۹۸۶	۱۳۱۷۴۰	۱۰۱۸۵۳	۶۶۶۵۰	۵۰۸۰۳	۳۷۸۴۱	۵ - ۹ ساله
۹۲۳۵۵	۱۲۵۷۸۲	۱۰۴۶۷۴	۸۲۱۵۱	۵۲۱۳۷	۳۶۸۳۹	۲۲۴۱۲	۱۰ - ۱۴ ساله
۱۲۰۱۵۹	۹۰۴۳۶	۸۴۵۴۸	۶۶۳۱۴	۳۸۱۳۱	۲۵۵۰۴	۱۶۵۱۸	۱۵ - ۱۹ ساله
۱۰۹۳۲۲	۶۴۴۵۹	۶۳۷۶۱	۵۱۵۸۱	۳۰۰۳۵	۱۷۳۳۸	۱۶۷۴۹	۲۰ - ۲۴ ساله
۸۳۳۵۲	۵۵۹۵۵	۴۸۸۲۲	۴۱۸۸۸	۲۳۴۰۰	۱۸۰۶۷	۳۴۲۵۵	۲۵ - ۲۹ ساله
۶۶۵۵۶	۴۵۹۱۰	۴۰۴۷۸	۳۳۶۸۹	۱۶۸۱۷	۱۸۴۰۹		۳۰ - ۳۴ ساله
۵۴۸۲۸	۳۸۸۳۲	۳۲۹۰۴	۲۴۳۸۶	۱۶۷۹۹	۱۶۶۴۱	۲۳۱۰۹	۳۵ - ۳۹ ساله
۴۴۸۴۴	۳۰۹۱۵	۲۴۴۲۹	۱۶۰۹۴	۱۷۸۵۸	۱۵۲۵۴		۴۰ - ۴۴ ساله
۳۷۱۶۰	۲۳۱۱۹	۱۵۸۷۷	۱۷۶۲۰	۱۵۷۷۰	۹۲۴۱	۱۶۸۴۴	۴۵ - ۴۹ ساله
۲۹۵۳۹	۱۴۶۰۶	۱۸۴۱۰	۱۸۳۶۳	۱۴۵۵۴	۸۵۸۱		۵۰ - ۵۴ ساله
۲۱۴۹۸	۱۵۱۷۲	۱۶۸۷۶	۱۵۸۰۰	۷۱۶۳	۴۹۰۵	۱۱۴۰۵	۵۵ - ۵۹ ساله
۱۴۱۳۱	۱۵۱۵۷	۱۶۹۶۲	۱۳۴۷۴	۶۶۳۰	۷۹۱۲		۶۰ - ۶۴ ساله
۱۳۵۳۰	۱۴۱۲۸	۱۰۳۸۷	۶۱۷۱	۳۹۱۳	۳۹۲۰	۶۴۸۰	۶۵ - ۶۹ ساله
۱۲۷۳۰	۹۹۴۷	۵۶۲۹	۴۰۶۲	۴۴۵۵	۳۸۲۴		۷۰ - ۷۴ ساله
۹۲۳۳	۴۰۸۵	۲۰۵۴	۲۴۴۶	۲۱۶۰	۱۱۱۰	۲۴۲۰	۷۵ - ۷۹ ساله
۵۳۹۲	۱۸۱۰	۱۸۱۵	۲۰۷۶	۱۵۸۵	۱۱۵۵		۸۰ - ۸۴ ساله
۲۱۷۰	۱۸۷۶	۲۲۹۶	۲۱۰۶	۱۱۱۹	۷۸۶	۱۰۹۹	۸۵ ساله و بیشتر
۰	۳۵	۷۱۶	۸۰	۰	۰	۴۲	نامشخص

مأخذ - مرکز آمار ایران.

۳-۲- جمعیت بر حسب جنس، سن و وضع سکونت: آبان ۱۳۸۵

گروه سنی	کل استان			ساکن در نقاط شهری			ساکن در نقاط روستایی			غیرساکن		
	مرد و زن	مرد	زن	مرد و زن	مرد	زن	مرد و زن	مرد	زن	مرد	زن	
تمامی سنین	۸۵۷۹۱۰	۴۳۱۶۴۴	۴۲۶۲۶۶	۴۴۲۲۹۸	۲۲۲۶۵۰	۲۱۹۶۴۸	۴۱۴۶۲۴	۲۰۸۵۳۷	۲۰۶۰۸۷	۹۸۸	۴۵۹	۵۲۹
۴ - ۰ ساله	۷۱۴۶۸	۳۶۵۲۹	۳۴۹۳۹	۳۳۵۲۷	۱۷۰۴۲	۱۶۴۸۵	۳۷۸۳۹	۱۹۴۳۵	۱۸۴۰۴	۱۰۲	۵۲	۵۰
کمتر از یکساله	۱۵۰۶۶	۷۶۴۴	۷۴۲۲	۶۹۰۰	۳۴۵۷	۳۴۴۳	۸۱۴۵	۴۱۸۱	۳۹۶۴	۲۱	۶	۱۵
۱ ساله	۱۴۳۳۷	۷۳۷۰	۳۹۶۷	۶۷۲۷	۳۴۳۳	۳۲۹۴	۷۵۹۴	۳۹۲۸	۳۶۶۶	۱۶	۹	۷
۲ ساله	۱۴۱۹۶	۷۲۵۱	۶۹۴۵	۶۵۴۳	۳۳۰۷	۳۲۳۶	۷۶۳۲	۳۹۳۱	۳۷۰۱	۲۱	۱۳	۸
۳ ساله	۱۳۹۹۷	۷۱۸۳	۶۸۱۴	۶۶۳۶	۳۴۳۱	۳۲۰۵	۷۳۴۱	۳۷۴۴	۳۵۹۷	۲۰	۸	۱۲
۴ ساله	۱۳۸۷۲	۷۰۸۱	۶۷۹۱	۶۷۲۱	۳۴۱۴	۳۳۰۷	۷۱۲۷	۳۶۵۱	۳۴۷۶	۲۴	۱۶	۸
۵-۹ ساله	۶۹۶۴۳	۳۵۳۹۰	۳۴۲۵۳	۳۲۹۶۱	۱۶۷۷۱	۱۶۱۹۰	۳۶۵۶۳	۱۸۵۶۱	۱۸۰۰۲	۱۱۹	۵۸	۶۱
۵ ساله	۱۳۹۹۶	۷۱۰۲	۶۸۹۴	۶۷۲۱	۳۳۹۸	۳۳۲۳	۷۲۴۷	۳۶۹۱	۳۵۵۶	۲۸	۱۳	۱۵
۶ ساله	۱۳۲۵۶	۶۷۱۴	۶۵۴۲	۶۴۹۹	۳۲۹۷	۳۲۰۲	۶۷۳۹	۳۴۰۸	۳۳۳۱	۱۸	۹	۹
۷ ساله	۱۳۵۴۵	۶۹۰۹	۶۶۳۶	۶۴۳۰	۳۲۶۳	۳۱۶۷	۷۰۹۴	۳۶۳۸	۳۴۵۶	۲۱	۸	۱۳
۸ ساله	۱۴۱۲۷	۷۱۹۳	۶۹۳۴	۶۵۷۴	۳۳۳۸	۳۲۳۶	۷۵۲۴	۳۸۳۹	۳۶۸۵	۲۹	۱۶	۱۳
۹ ساله	۱۴۷۱۹	۷۴۷۲	۷۲۴۷	۶۷۳۷	۳۴۷۵	۳۲۶۲	۷۹۵۹	۳۹۸۵	۳۹۷۴	۲۳	۱۲	۱۱
۱۰-۱۴ ساله	۹۲۳۵۵	۴۶۹۶۵	۴۵۳۹۰	۴۲۶۴۴	۲۱۵۹۶	۲۱۰۴۸	۴۹۵۶۴	۲۵۳۰۸	۲۴۲۵۶	۱۴۷	۶۱	۸۶
۱۰ ساله	۱۵۷۴۸	۷۹۸۳	۷۷۶۵	۷۲۳۸	۳۶۶۹	۳۵۶۹	۸۴۷۸	۴۳۰۰	۴۱۷۸	۳۲	۱۴	۱۸
۱۱ ساله	۱۶۳۲۷	۸۳۱۴	۸۰۱۳	۷۴۵۶	۳۷۷۶	۳۶۸۰	۸۸۴۱	۴۵۲۹	۴۳۱۲	۳۰	۹	۲۱
۱۲ ساله	۱۸۰۴۰	۹۲۲۲	۸۸۱۸	۸۰۷۱	۴۰۷۴	۳۹۹۷	۹۹۳۸	۵۱۳۳	۴۸۰۵	۳۱	۱۵	۱۶
۱۳ ساله	۲۰۱۹۷	۱۰۲۴۴	۹۹۵۳	۹۱۶۱	۴۵۹۴	۴۵۶۷	۱۱۰۰۰	۵۶۳۳	۵۳۶۷	۳۶	۱۷	۱۹
۱۴ ساله	۲۲۰۴۳	۱۱۲۰۲	۱۰۸۴۱	۱۰۷۱۸	۵۴۸۳	۵۲۳۵	۱۱۳۰۷	۵۷۱۳	۵۵۹۴	۱۸	۶	۱۲
۱۵-۱۹ ساله	۱۲۰۱۵۹	۶۰۵۲۰	۵۹۶۳۹	۶۰۶۶۷	۳۰۶۵۴	۳۰۰۱۳	۵۹۳۵۷	۲۹۸۱۰	۲۹۵۴۷	۱۳۵	۵۶	۷۹
۱۵ ساله	۲۴۲۶۷	۱۲۵۳۹	۱۱۷۲۸	۱۱۹۳۹	۶۲۲۰	۵۷۱۹	۱۲۲۹۹	۶۳۰۴	۵۹۹۵	۲۹	۱۵	۱۴
۱۶ ساله	۲۴۲۴۲	۱۲۳۲۷	۱۱۹۱۵	۱۲۱۴۹	۶۱۵۵	۵۹۹۴	۱۲۰۷۰	۶۱۶۳	۵۹۰۷	۲۳	۹	۱۴
۱۷ ساله	۲۴۹۷۹	۱۲۶۰۹	۱۲۳۷۰	۱۲۶۰۹	۶۳۹۲	۶۲۱۷	۱۲۳۴۱	۶۲۰۸	۶۱۳۳	۲۹	۹	۲۰
۱۸ ساله	۲۴۴۱۶	۱۲۳۱۶	۱۲۱۰۰	۱۲۳۹۳	۶۲۹۹	۶۰۹۴	۱۱۹۹۳	۶۰۰۵	۵۹۸۸	۳۰	۱۲	۱۸
۱۹ ساله	۲۲۲۵۵	۱۰۷۲۹	۱۱۵۲۶	۱۱۵۷۷	۵۵۸۸	۵۹۸۹	۱۰۶۵۴	۵۱۳۰	۵۵۲۴	۲۴	۱۱	۱۳
۲۰-۲۴ ساله	۱۰۹۳۲۲	۵۳۰۴۲	۵۶۲۸۰	۵۷۹۹۹	۲۸۲۵۸	۲۹۷۴۱	۵۱۲۱۶	۲۴۷۴۰	۲۶۴۷۶	۱۰۷	۴۴	۶۳
۲۰ ساله	۲۴۱۶۷	۱۱۴۴۵	۱۲۷۲۲	۱۲۸۵۲	۶۱۵۳	۶۶۹۹	۱۱۲۹۵	۵۲۸۶	۶۰۰۹	۲۰	۶	۱۴
۲۱ ساله	۲۲۹۹۵	۱۰۸۵۵	۱۲۱۴۰	۱۲۳۱۴	۵۸۵۹	۶۴۵۵	۱۰۶۶۴	۴۹۸۹	۵۶۷۵	۱۷	۷	۱۰
۲۲ ساله	۲۲۵۰۹	۱۰۹۸۶	۱۱۵۲۳	۱۱۸۹۵	۵۸۲۸	۶۰۶۷	۱۰۵۸۹	۵۱۴۵	۵۴۴۴	۲۵	۱۳	۱۲
۲۳ ساله	۲۰۷۶۷	۱۰۲۷۰	۱۰۴۹۷	۱۰۸۷۲	۶۲۴۸	۵۵۲۴	۹۸۷۴	۴۹۱۲	۴۹۶۲	۲۱	۱۰	۱۱
۲۴ ساله	۱۸۸۸۴	۹۴۸۶	۹۳۹۸	۱۰۰۶۶	۵۰۷۰	۴۹۹۶	۸۷۹۴	۴۴۰۸	۴۳۸۶	۲۴	۸	۱۶
۲۵-۲۹ ساله	۸۳۳۵۲	۴۱۶۳۴	۴۱۷۱۵	۴۴۲۰۰	۲۱۷۴۲	۲۲۴۵۸	۳۹۰۷۵	۱۹۸۵۸	۱۹۲۱۷	۷۷	۳۴	۴۳
۲۵ ساله	۱۹۷۶۲	۹۷۰۴	۱۰۰۵۸	۱۰۳۶۵	۵۰۰۶	۵۳۵۹	۹۳۷۵	۴۶۸۹	۴۶۸۶	۲۲	۹	۱۳
۲۶ ساله	۱۷۴۵۰	۸۷۷۴	۸۶۷۶	۹۲۶۱	۴۵۲۳	۴۷۳۸	۸۱۷۵	۴۲۴۴	۳۹۳۱	۱۴	۷	۷
۲۷ ساله	۱۶۵۳۵	۸۲۸۷	۸۲۴۸	۸۸۹۶	۴۴۴۴	۴۴۵۲	۷۹۲۹	۳۸۳۷	۳۷۹۲	۱۰	۶	۴
۲۸ ساله	۱۵۷۵۲	۷۹۹۵	۷۷۵۷	۸۳۱۴	۴۱۶۵	۴۱۴۹	۷۴۲۱	۳۸۲۱	۳۶۰۰	۱۷	۹	۸
۲۹ ساله	۱۳۸۵۳	۶۸۷۴	۶۹۷۹	۷۳۶۴	۳۶۰۴	۳۷۶۰	۶۴۷۵	۳۲۶۷	۳۲۰۸	۱۴	۳	۱۱
۳۰-۳۴ ساله	۶۶۵۵۶	۳۳۶۹۰	۳۲۸۶۶	۳۶۱۰۴	۱۸۰۵۹	۱۸۰۴۵	۳۰۹۹۲	۱۵۶۰۵	۱۴۷۸۷	۶۰	۲۶	۳۴
۳۰ ساله	۱۵۳۲۰	۷۷۹۶	۷۵۲۴	۸۲۱۸	۴۱۰۹	۴۱۰۹	۷۰۹۰	۳۶۸۴	۳۴۰۶	۱۲	۳	۹
۳۱ ساله	۱۳۳۳۳	۶۶۹۸	۶۶۳۵	۷۲۲۷	۳۵۸۷	۳۶۴۰	۶۰۹۴	۳۱۰۵	۲۹۸۹	۱۲	۶	۶
۳۲ ساله	۱۳۲۲۴	۶۶۴۵	۶۵۷۹	۷۱۱۷	۳۵۲۹	۳۵۸۸	۶۰۹۵	۳۱۱۰	۲۹۸۵	۱۲	۶	۶
۳۳ ساله	۱۲۸۷۸	۶۵۸۹	۶۲۸۹	۷۰۱۹	۳۵۶۸	۳۴۵۱	۵۸۴۸	۳۰۱۷	۲۸۳۱	۱۱	۴	۷
۳۴ ساله	۱۱۸۰۱	۵۹۶۲	۵۸۳۹	۶۵۲۳	۳۲۶۶	۳۲۵۷	۵۲۶۵	۲۶۸۹	۲۵۷۶	۱۳	۷	۶



۳-۲ - جمعیت بر حسب جنس، سن و وضع سکونت: آبان ۱۳۸۵ (دنباله)

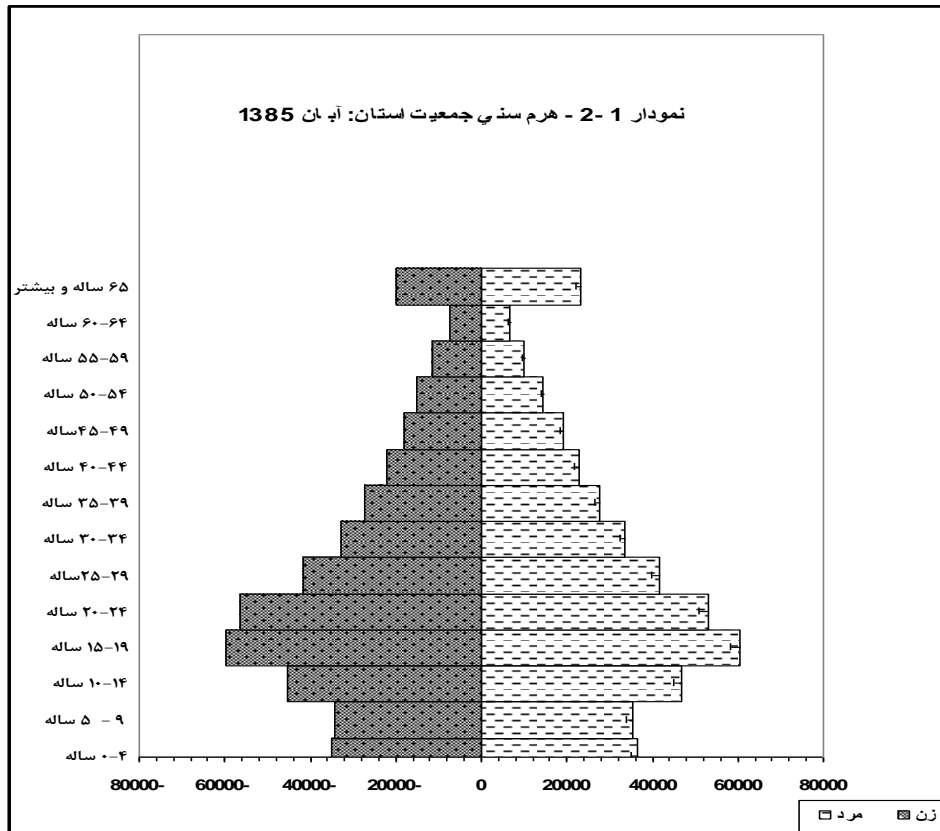
غیرساکن			ساکن در نقاط روستایی			ساکن در نقاط شهری			کل استان			گروه سنی
زن	مرد	مرد و زن	زن	مرد	مرد و زن	زن	مرد	مرد و زن	زن	مرد	مرد و زن	
۲۶	۲۰	۴۶	۱۱۵۹۳	۱۱۶۴۱	۲۳۲۳۴	۱۵۵۱۳	۱۶۰۳۵	۳۱۵۴۸	۲۷۱۳۲	۲۷۶۹۶	۵۴۸۲۸	۳۵-۳۹ ساله
۷	۴	۱۱	۲۸۵۹	۳۰۲۰	۵۸۷۹	۳۵۱۹	۳۵۲۷	۷۰۴۶	۶۳۸۵	۶۵۵۱	۱۲۹۳۶	۳۵ ساله
۷	۶	۱۳	۲۳۱۵	۲۴۷۵	۴۷۹۰	۳۲۲۲	۳۴۵۹	۶۶۸۱	۵۵۴۴	۵۹۴۰	۱۱۴۸۴	۳۶ ساله
۶	۸	۱۴	۲۳۳۸	۲۳۹۰	۴۷۲۸	۳۱۳۴	۳۱۹۲	۶۳۲۶	۵۴۷۸	۵۵۹۰	۱۱۰۶۸	۳۷ ساله
۳	۲	۵	۲۱۳۴	۲۰۱۴	۴۱۴۸	۳۰۳۳	۳۱۰۵	۶۱۳۸	۵۱۷۰	۵۱۲۱	۱۰۲۹۱	۳۸ ساله
۳	۰	۳	۱۹۴۷	۱۷۴۲	۳۶۸۹	۲۶۰۵	۲۷۵۲	۵۳۵۷	۴۵۵۵	۴۴۹۴	۹۰۴۹	۳۹ ساله
۲۱	۱۸	۳۹	۹۳۵۰	۹۳۳۵	۱۸۶۸۵	۱۲۶۷۶	۱۳۴۴۴	۲۶۱۲۰	۲۲۰۴۷	۲۲۷۹۷	۴۴۸۴۴	۴۰-۴۴ ساله
۳	۴	۷	۲۳۰۸	۲۰۶۲	۴۳۷۰	۲۹۳۱	۲۹۷۴	۵۹۰۵	۵۲۴۲	۵۰۴۰	۱۰۲۸۲	۴۰ ساله
۶	۴	۱۰	۱۶۹۸	۱۷۵۱	۳۴۴۹	۲۴۳۶	۲۶۲۴	۵۰۶۰	۴۱۴۰	۴۳۷۹	۸۵۱۹	۴۱ ساله
۵	۵	۱۰	۱۸۷۲	۲۰۰۳	۳۸۷۵	۲۵۳۷	۲۷۰۹	۵۲۴۶	۴۴۱۴	۴۷۱۷	۹۱۳۱	۴۲ ساله
۳	۳	۶	۱۸۲۴	۱۹۰۴	۳۷۲۸	۲۵۴۲	۲۷۲۶	۵۲۶۸	۴۳۶۹	۴۶۳۳	۹۰۰۲	۴۳ ساله
۴	۲	۶	۱۶۴۸	۱۶۱۵	۳۲۶۳	۲۲۳۰	۲۴۱۱	۴۶۴۱	۳۸۸۲	۴۰۲۸	۷۹۱۰	۴۴ ساله
۲۲	۲۹	۵۱	۸۱۸۶	۸۰۷۹	۱۶۲۶۵	۹۹۸۴	۱۰۸۶۰	۲۰۸۴۴	۱۸۱۹۲	۱۸۹۶۸	۳۷۱۶۰	۴۵-۴۹ ساله
۶	۴	۱۰	۱۹۱۱	۱۹۵۴	۳۸۶۵	۲۳۵۳	۲۵۶۹	۴۹۲۲	۴۲۷۰	۴۵۲۷	۸۷۹۷	۴۵ ساله
۲	۴	۶	۱۵۸۴	۱۵۳۷	۳۱۲۱	۱۹۸۴	۲۱۹۸	۴۱۸۲	۳۵۷۰	۳۷۳۹	۷۳۰۹	۴۶ ساله
۵	۹	۱۴	۱۶۰۹	۱۵۵۷	۳۱۶۶	۲۰۸۳	۲۱۷۲	۴۲۵۵	۳۶۹۷	۳۷۳۸	۷۴۳۵	۴۷ ساله
۱	۵	۶	۱۶۱۲	۱۵۳۹	۳۱۵۱	۱۸۹۲	۲۰۸۸	۳۹۸۰	۳۵۰۵	۳۶۳۲	۷۱۳۷	۴۸ ساله
۸	۷	۱۵	۱۴۷۰	۱۴۹۲	۲۹۶۲	۱۶۷۲	۱۸۳۳	۳۵۰۵	۳۱۵۰	۳۳۳۲	۶۴۸۲	۴۹ ساله
۹	۲۳	۳۲	۷۱۸۰	۶۲۶۵	۱۳۴۴۵	۷۸۴۸	۸۲۱۴	۱۶۰۶۲	۱۵۰۳۷	۱۴۵۰۲	۲۹۵۳۹	۵۰-۵۴ ساله
۱	۶	۷	۱۶۹۰	۱۴۸۶	۳۱۷۶	۱۸۶۱	۱۸۹۰	۳۷۵۱	۳۵۵۲	۳۳۸۲	۶۹۳۴	۵۰ ساله
۲	۴	۶	۱۳۸۳	۱۳۲۹	۲۷۱۲	۱۵۸۰	۱۷۱۵	۳۲۹۵	۲۹۶۵	۳۰۴۸	۶۰۱۳	۵۱ ساله
۴	۵	۹	۱۳۷۴	۱۲۸۵	۲۶۵۹	۱۵۵۹	۱۵۷۴	۳۱۳۳	۲۹۳۷	۲۸۶۴	۵۸۰۱	۵۲ ساله
۲	۵	۷	۱۴۶۲	۱۱۶۹	۲۶۳۱	۱۴۸۶	۱۶۳۰	۳۱۱۶	۲۹۵۰	۲۸۰۴	۵۷۵۴	۵۳ ساله
۰	۳	۳	۱۲۷۱	۹۹۶	۲۲۶۷	۱۳۶۲	۱۴۰۵	۲۷۶۷	۲۶۳۳	۲۴۰۴	۵۰۳۷	۵۴ ساله
۱۴	۱۱	۲۵	۵۸۴۲	۴۵۹۷	۱۰۴۳۹	۵۵۷۴	۵۴۶۰	۱۱۰۳۴	۱۱۴۳۰	۱۰۰۶۸	۲۱۴۹۸	۵۵-۵۹ ساله
۶	۲	۸	۱۵۶۳	۱۱۳۳	۲۶۹۶	۱۴۶۰	۱۳۶۸	۲۸۲۸	۳۰۲۹	۲۵۰۳	۵۵۳۲	۵۵ ساله
۱	۲	۳	۱۰۸۹	۸۵۱	۱۹۴۰	۱۰۵۹	۱۰۳۱	۲۰۹۰	۲۱۴۹	۱۸۸۴	۴۰۳۳	۵۶ ساله
۲	۳	۵	۱۲۰۱	۹۰۳	۲۱۰۴	۱۰۸۹	۱۱۴۰	۲۲۲۹	۲۲۹۲	۲۰۴۶	۴۳۳۸	۵۷ ساله
۱	۲	۳	۱۰۴۰	۸۹۱	۱۹۳۱	۱۰۱۴	۸۹۷	۱۹۱۱	۲۰۵۵	۱۷۹۰	۳۸۴۵	۵۸ ساله
۴	۲	۶	۹۴۹	۸۱۹	۱۷۶۸	۹۵۲	۱۰۲۴	۱۹۷۶	۱۹۰۵	۱۸۴۵	۳۷۵۰	۵۹ ساله
۷	۳	۱۰	۳۵۶۶	۳۰۷۰	۶۶۳۶	۳۸۹۳	۳۵۹۲	۷۴۸۵	۷۴۶۶	۶۶۶۵	۱۴۱۳۱	۶۰-۶۴ ساله
۲	۲	۴	۱۱۶۵	۹۰۶	۲۰۷۱	۱۱۷۱	۸۶۹	۲۰۴۰	۲۳۳۸	۱۷۷۷	۴۱۱۵	۶۰ ساله
۲	۱	۳	۶۱۲	۷۰۵	۱۳۱۷	۶۹۵	۷۱۹	۱۴۱۴	۱۳۰۹	۱۴۲۵	۲۷۳۴	۶۱ ساله
۲	۰	۲	۶۹۵	۵۹۶	۱۲۹۱	۷۴۶	۸۴۵	۱۵۹۱	۱۴۴۳	۱۴۴۱	۲۸۸۴	۶۲ ساله
۱	۰	۱	۵۸۳	۴۴۰	۱۰۲۳	۶۹۹	۶۴۹	۱۳۴۸	۱۲۸۳	۱۰۸۹	۲۳۷۲	۶۳ ساله
۰	۰	۰	۵۱۱	۴۲۳	۹۳۴	۵۸۲	۵۱۰	۱۰۹۲	۱۰۹۳	۹۳۳	۲۰۲۶	۶۴ ساله
۴	۹	۱۳	۳۲۳۳	۳۴۵۷	۶۶۹۰	۳۴۱۵	۳۴۱۲	۶۸۲۷	۶۶۵۲	۶۸۷۸	۱۳۵۳۰	۶۵-۶۹ ساله
۲	۱	۳	۱۰۱۳	۷۲۰	۱۷۳۳	۱۰۵۷	۸۲۲	۱۸۷۹	۲۰۷۲	۱۵۴۳	۳۶۱۵	۶۵ ساله
۰	۰	۰	۵۹۰	۶۵۳	۱۲۴۳	۶۱۸	۷۰۵	۱۳۲۳	۱۲۰۸	۱۳۵۸	۲۵۶۶	۶۶ ساله
۱	۲	۳	۵۷۰	۶۸۴	۱۲۵۴	۶۷۰	۶۲۹	۱۲۹۹	۱۲۴۱	۱۳۱۵	۲۵۵۶	۶۷ ساله
۰	۳	۳	۵۶۳	۶۷۹	۱۲۴۲	۵۳۳	۶۱۷	۱۱۵۰	۱۰۹۶	۱۲۹۹	۲۳۹۵	۶۸ ساله
۱	۳	۴	۴۹۷	۷۲۱	۱۲۱۸	۵۳۷	۶۳۹	۱۱۷۶	۱۰۳۵	۱۳۶۳	۲۳۹۸	۶۹ ساله



۲-۳- جمعیت بر حسب جنس، سن و وضع سکونت: آبان ۱۳۸۵ (دنباله)

غیرساکن			ساکن در نقاط روستایی			ساکن در نقاط شهری			کل استان			گروه سنی
زن	مرد	مرد و زن	زن	مرد	مرد و زن	زن	مرد	مرد و زن	زن	مرد	مرد و زن	
۳	۱۰	۱۳	۲۸۹۰	۳۶۹۰	۶۵۸۰	۲۸۷۲	۳۲۶۵	۶۱۳۷	۵۷۶۵	۶۹۶۵	۱۲۷۳۰	۷۰-۷۴ ساله
۰	۴	۴	۹۰۶	۱۰۷۴	۱۹۸۰	۹۳۴	۸۹۰	۱۸۲۴	۱۸۴۰	۱۹۶۸	۳۸۰۸	۷۰ ساله
۱	۰	۱	۴۵۵	۶۰۹	۱۰۶۴	۴۳۰	۵۶۸	۹۹۸	۸۸۶	۱۱۷۷	۲۰۶۳	۷۱ ساله
۱	۲	۳	۴۸۷	۶۵۸	۱۱۴۵	۵۰۱	۶۳۲	۱۱۳۳	۹۸۹	۱۲۹۲	۲۲۸۱	۷۲ ساله
۱	۱	۲	۵۲۹	۶۹۱	۱۲۲۰	۵۱۸	۶۰۸	۱۱۲۶	۱۰۴۸	۱۳۰۰	۲۳۴۸	۷۳ ساله
۰	۳	۳	۵۱۳	۶۵۸	۱۱۷۱	۴۸۹	۵۶۷	۱۰۵۶	۱۰۰۲	۱۲۲۸	۲۲۳۰	۷۴ ساله
۵	۵	۱۰	۲۰۲۳	۲۹۴۱	۴۹۶۴	۱۹۹۸	۲۲۶۱	۴۲۵۹	۴۰۲۶	۵۲۰۷	۹۲۳۳	۷۵-۷۹ ساله
۲	۳	۵	۶۶۷	۸۰۵	۱۴۷۲	۶۴۷	۵۸۵	۱۲۳۲	۱۳۱۶	۱۳۹۳	۲۷۰۹	۷۵ ساله
۱	۰	۱	۳۹۵	۵۸۹	۹۸۴	۳۹۰	۴۲۰	۸۱۰	۷۸۶	۱۰۰۹	۱۷۹۵	۷۶ ساله
۰	۲	۲	۳۶۱	۵۴۰	۹۰۱	۳۵۲	۴۴۰	۷۹۲	۷۱۳	۹۸۲	۱۶۹۵	۷۷ ساله
۱	۰	۱	۳۳۶	۵۲۹	۸۶۵	۳۴۵	۴۵۹	۸۰۴	۶۸۲	۹۸۸	۱۶۷۰	۷۸ ساله
۱	۰	۱	۲۶۴	۴۷۸	۷۴۲	۲۶۴	۳۵۷	۶۲۱	۵۲۹	۸۳۵	۱۳۶۴	۷۹ ساله
۱	۰	۱	۱۰۱۶	۱۶۵۳	۲۶۶۹	۱۲۵۵	۱۴۶۷	۲۷۲۲	۲۲۷۲	۳۱۲۰	۵۳۹۲	۸۰-۸۴ ساله
۰	۰	۰	۳۹۵	۵۷۱	۹۶۶	۵۰۸	۴۹۸	۱۰۰۶	۹۰۳	۱۰۶۹	۱۹۷۲	۸۰ ساله
۱	۰	۱	۲۰۹	۳۵۰	۵۵۹	۲۳۰	۳۳۶	۵۶۶	۴۴۰	۶۸۶	۱۱۲۶	۸۱ ساله
۰	۰	۰	۱۶۹	۳۰۹	۴۷۸	۱۹۶	۲۷۲	۴۶۸	۳۶۵	۵۸۱	۹۴۶	۸۲ ساله
۰	۰	۰	۱۳۴	۲۴۷	۳۸۱	۱۷۸	۱۹۸	۳۷۶	۳۱۲	۴۴۵	۷۵۷	۸۳ ساله
۰	۰	۰	۱۰۹	۱۷۶	۲۸۵	۱۴۳	۱۶۳	۳۰۶	۲۵۲	۳۳۹	۵۹۱	۸۴ ساله
۰	۰	۱	۲۷۷	۳۴۵	۶۲۲	۳۸۸	۳۵۱	۷۳۹	۶۶۶	۶۹۶	۱۳۶۲	۸۵-۸۹ ساله
۰	۰	۱	۱۴۳	۱۸۲	۳۲۵	۱۹۳	۱۷۵	۳۶۸	۳۳۷	۳۵۷	۶۹۴	۸۵ ساله
۰	۰	۰	۴۳	۶۲	۱۰۵	۷۴	۶۵	۱۳۹	۱۱۷	۱۲۷	۲۴۴	۸۶ ساله
۰	۰	۰	۴۴	۴۶	۹۰	۵۱	۵۴	۱۰۵	۹۵	۱۰۰	۱۹۵	۸۷ ساله
۰	۰	۰	۲۸	۲۸	۵۶	۳۵	۳۱	۶۶	۶۳	۵۹	۱۲۲	۸۸ ساله
۰	۰	۰	۱۹	۲۷	۴۶	۳۵	۲۶	۶۱	۵۴	۵۳	۱۰۷	۸۹ ساله
۰	۰	۰	۱۳۹	۸۵	۲۲۴	۱۳۱	۹۰	۲۲۱	۲۷۰	۱۷۵	۴۴۵	۹۰-۹۴ ساله
۰	۰	۰	۸۳	۴۹	۱۳۲	۷۶	۵۵	۱۳۱	۱۵۹	۱۰۴	۲۶۳	۹۰ ساله
۰	۰	۰	۱۲	۹	۲۱	۱۳	۸	۲۱	۲۵	۱۷	۴۲	۹۱ ساله
۰	۰	۰	۱۶	۹	۲۵	۱۶	۶	۲۲	۳۲	۱۵	۴۷	۹۲ ساله
۰	۰	۰	۲۰	۱۰	۳۰	۱۲	۱۶	۲۸	۳۲	۲۶	۵۸	۹۳ ساله
۰	۰	۰	۸	۸	۱۶	۱۴	۵	۱۹	۲۲	۱۳	۳۵	۹۴ ساله
۰	۰	۰	۵۲	۳۲	۸۴	۶۰	۳۷	۹۷	۱۱۲	۶۹	۱۸۱	۹۵ ساله و بیشتر
۰	۰	۰	۲۳	۱۴	۳۷	۳۶	۱۶	۵۲	۵۹	۳۰	۵۹	۹۵ ساله
۰	۰	۰	۹	۳	۱۲	۷	۴	۱۱	۱۶	۷	۲۳	۹۶ ساله
۰	۰	۰	۵	۲	۷	۵	۳	۸	۱۰	۵	۱۵	۹۷ ساله
۰	۰	۰	۸	۸	۱۶	۸	۶	۱۴	۱۶	۱۴	۳۰	۹۸ ساله
۰	۰	۰	۷	۵	۱۲	۴	۸	۱۲	۱۱	۱۳	۲۴	۹۹ ساله
۰	۰	۰	۵۲	۲۹	۸۱	۶۲	۳۹	۱۰۱	۱۱۴	۶۸	۱۸۲	۱۰۰ ساله و بیشتر

مأخذ - مرکز آمار ایران. (ر. ب)



مینا جدول : ۲ - ۳

۲-۴- جمعیت برحسب جنس و گروه عمده سنی: آبان ۱۳۸۵

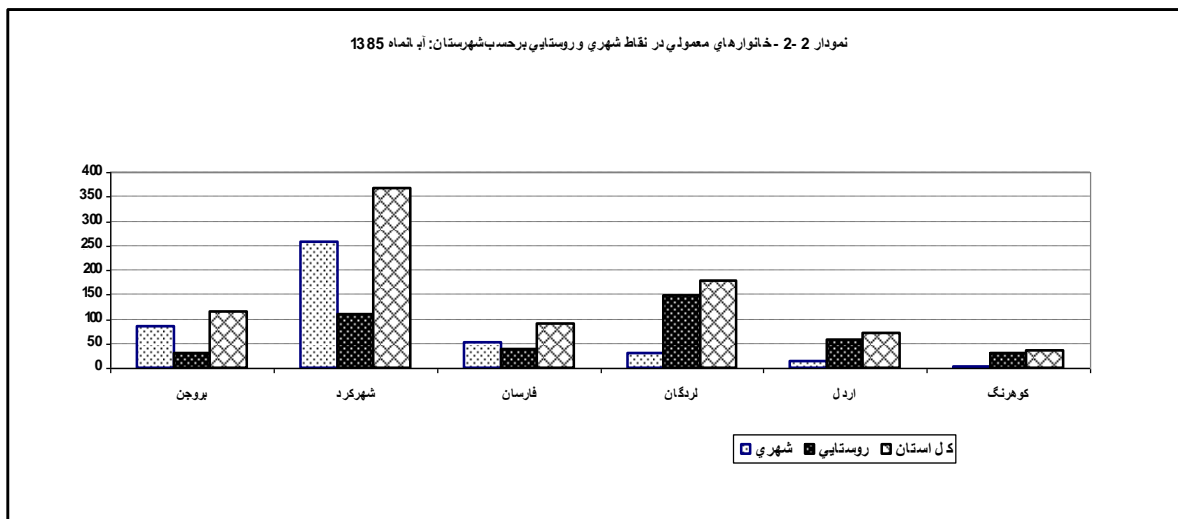
زن	مرد	مرد و زن	گروه عمده سنی
۴۲۶۲۶۶	۴۳۱۶۴۴	۸۵۷۹۱۰	جمع
۷۴۲۲	۷۶۴۴	۱۵۰۶۶	اطفال (کمتر از یکسال)
۳۴۴۱۱	۳۵۹۸۷	۷۰۳۹۸	نوباوگان (۵-۱ ساله)
۳۵۱۲۴	۳۶۲۷۱	۷۱۳۹۵	کودکان (۱۰-۶ ساله)
۳۷۶۲۵	۳۸۹۸۲	۷۶۶۰۷	نوجوانان (۱۴-۱۱ ساله)
۱۱۵۹۱۹	۱۱۳۵۶۲	۲۲۹۴۸۱	جوانان (۲۴-۱۵ ساله)
۱۷۵۸۸۸	۱۷۶۰۲۰	۳۵۱۹۰۸	میانسالان (۶۴-۲۵ ساله)
۱۹۸۷۷	۲۳۱۷۸	۴۳۰۵۵	بزرگسالان (۶۵ ساله و بیش تر)

مأخذ - مرکز آمار ایران.

۲-۵ - خانوار و جمعیت بر حسب جنس در نقاط شهری و روستایی

جمعیت			تعداد خانوار	شرح
زن	مرد	مرد و زن		
کل استان				
۱۱۲۲۸۷	۱۲۰۷۳۶	۲۳۳۰۲۳	۴۸۹۳۵	آبان ۱۳۳۵
۱۴۲۷۸۸	۱۵۵۶۶۰	۲۹۸۴۴۸	۵۸۲۸۷	آبان ۱۳۴۵
۱۹۲۴۷۹	۲۰۱۸۷۸	۳۹۴۳۵۷	۷۴۱۴۴	آبان ۱۳۵۵
۳۰۷۳۱۰	۳۲۳۸۶۹	۶۳۱۱۷۹	۱۱۴۳۰۲	مهر ۱۳۶۵ ^(۱)
۳۶۰۰۶۶	۳۸۷۲۳۱	۷۴۷۲۹۷	۱۳۰۵۲۱	مهر ۱۳۷۰ ^(۱)
۳۷۶۸۸۵	۳۸۴۲۸۳	۷۶۱۱۶۸	۱۴۳۲۶۰	آبان ۱۳۷۵ ^(۱)
۴۲۶۲۶۶	۴۳۱۶۴۴	۸۵۷۹۱۰	۱۹۴۵۷۶	آبان ۱۳۸۵ ^(۱)
نقاط شهری				
۲۶۱۵۹	۲۷۲۱۷	۵۳۳۷۶	۳۳۴۲	آبان ۱۳۳۵
۴۲۵۸۵	۴۴۹۶۷	۸۷۵۵۲	۱۶۷۹۳	آبان ۱۳۴۵
۶۸۳۰۶	۷۱۹۶۶	۱۴۰۲۷۲	۲۶۶۷۸	آبان ۱۳۵۵
۱۱۲۱۴۷	۱۱۷۳۲۴	۲۲۹۴۷۱	۴۳۵۹۴	مهر ۱۳۶۵
۱۳۵۸۵۸	۱۴۱۱۴۸	۲۷۷۰۰۶	۵۱۸۴۸	مهر ۱۳۷۰
۱۶۹۱۶۹	۱۷۳۷۳۶	۳۴۲۹۰۵	۶۷۱۳۴	آبان ۱۳۷۵
۲۱۹۶۴۸	۲۲۲۶۵۰	۴۴۲۲۹۸	۱۰۵۳۲۷	آبان ۱۳۸۵
نقاط روستایی				
۸۶۱۲۸	۹۳۵۱۹	۱۷۹۶۴۷	۴۵۵۹۳	آبان ۱۳۳۵ ^(۲)
۱۰۰۲۰۳	۱۱۰۶۹۳	۲۱۰۸۹۶	۴۱۴۹۴	آبان ۱۳۴۵
۱۲۴۱۷۳	۱۲۹۹۱۲	۲۵۴۰۸۵	۴۷۴۶۶	آبان ۱۳۵۵
۱۹۳۳۱۴	۲۰۴۵۸۵	۳۹۷۸۹۹	۷۰۰۷۶	مهر ۱۳۶۵
۲۱۲۴۷۰	۲۳۳۰۲۸	۴۴۵۴۹۸	۷۴۷۵۸	مهر ۱۳۷۰
۲۰۷۰۹۲	۲۰۹۹۱۳	۴۱۷۰۰۵	۷۵۹۱۲	آبان ۱۳۷۵
۲۰۶۰۸۷	۲۰۸۵۳۷	۴۱۴۶۲۴	۸۹۰۸۹	آبان ۱۳۸۵

(۱) مغایرت سرجمع کل استان با جمع نقاط شهری و روستایی برای سال‌های ۱۳۶۵، ۱۳۷۰، ۱۳۷۵ و ۱۳۸۵ به علت منظور کردن خانوار و جمعیت غیر ساکن در خانوار و جمعیت کل استان است.
 (۲) آمار خانوار و جمعیت غیر ساکن جزو آمار نقاط روستایی منظور شده است.
 مأخذ - اداره کل آمار عمومی.



مبنا جدول: ۲ - ۵

۲-۶- خانوار و جمعیت شهرستان‌ها برحسب ساکن و غیر ساکن: آبان ۱۳۸۵

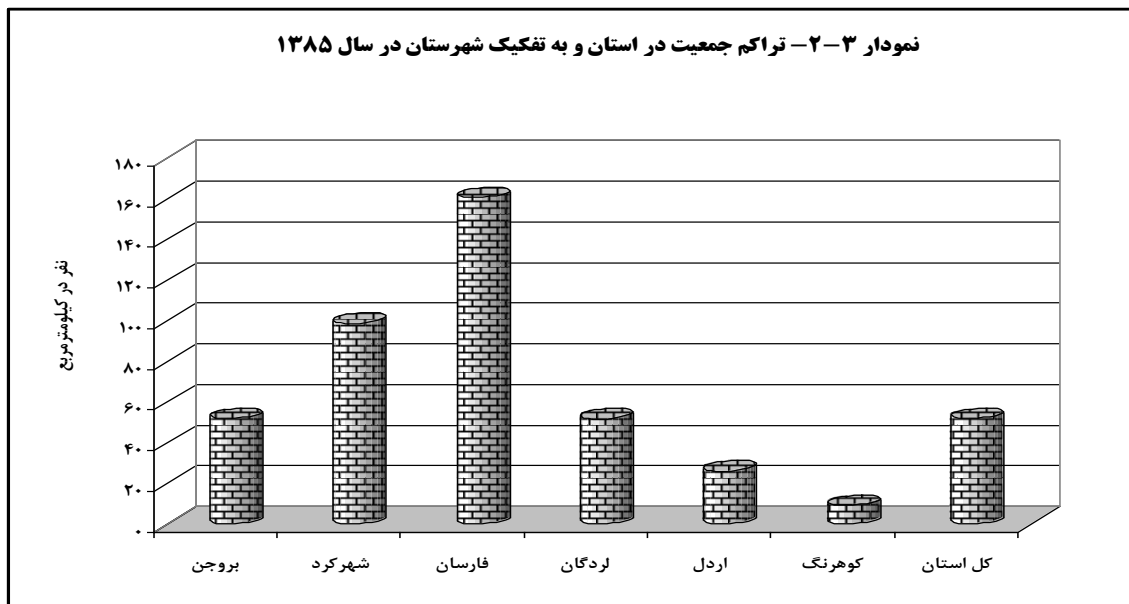
غیر ساکن		ساکن در نقاط روستایی		ساکن در نقاط شهری		جمع		شهرستان
جمعیت	خانوار	جمعیت	خانوار	جمعیت	خانوار	جمعیت	خانوار	
۹۸۸	۱۶۰	۴۱۴۶۲۴	۸۹۰۸۹	۴۴۲۲۹۸	۱۰۵۳۲۷	۸۵۷۹۱۰	۱۹۴۵۷۶	کل استان
۰	۰	۲۹۹۰۹	۷۰۰۵	۸۵۳۷۷	۲۱۰۰۰	۱۱۵۲۸۶	۲۸۰۰۵	بروجن
۵	۲	۱۱۰۶۶۶	۲۷۵۶۶	۲۵۷۷۹۵	۶۳۷۹۳	۳۶۸۴۶۶	۹۱۳۶۱	شهرکرد
۴۵	۷	۳۸۳۱۷	۸۵۳۲	۵۲۶۱۸	۱۱۳۷۲	۹۰۹۸۰	۱۹۹۱۱	فارسان
۱۰	۱	۱۴۷۸۸۶	۲۹۰۲۱	۲۹۳۸۱	۵۶۲۶	۱۷۷۲۷۷	۳۴۶۴۸	لردگان
۱۷	۲	۵۶۵۷۳	۱۱۵۰۲	۱۳۷۹۱	۲۹۸۹	۷۰۳۸۱	۱۴۴۹۳	اردل
۹۱۱	۱۴۸	۳۱۲۷۳	۵۴۶۳	۳۳۳۶	۵۴۷	۳۵۵۲۰	۶۱۵۸	کوهرنگ

مأخذ - مرکز آمار ایران.

۲-۷ - جمعیت بر حسب نوع خانوار، جنس و شهرستان: آبان ۱۳۸۵

خانوار معمولی غیر ساکن		خانوار ساکن						کل			سن
		موسسه‌ای		گروهی		معمولی					
زن	مرد	زن	مرد	زن	مرد	زن	مرد	زن	مرد	مرد و زن	
۵۲۹	۴۵۹	۶۱۵۰	۶۹۸۸	۴۷۷	۲۵۸۶	۴۱۹۱۰	۴۲۱۶۱۱	۴۲۶۲۶۶	۴۳۱۶۴۴	۸۵۷۹۱۰	کل استان
۰	۰	۷۱۹	۷۷۲	۶۸	۳۸۶	۵۶۶۹۲	۵۶۶۴۹	۵۷۴۷۹	۵۷۸۰۷	۱۱۵۲۸۶	بروجن
۲	۳	۲۸۹۶	۳۱۸۴	۱۷۲	۱۵۲۴	۱۸۰۶۳۴	۱۸۰۰۵۱	۱۸۳۷۰۴	۱۸۴۷۶۲	۳۶۸۴۶۶	شهرکرد
۲۱	۲۴	۳۰۷	۵۱۷	۸۶	۱۴۳	۴۴۱۶۷	۴۵۷۱۵	۴۴۵۸۱	۴۶۳۹۹	۹۰۹۸۰	فارسان
۴	۶	۸۸۴	۱۰۹۴	۹۲	۱۸۹	۸۶۶۴۲	۸۸۳۶۶	۸۷۶۲۲	۸۹۶۵۵	۱۷۷۲۷۷	لردگان
۱۱	۶	۸۹۳	۷۲۹	۲۲	۱۳۰	۳۴۰۵۷	۳۴۵۳۱	۳۴۹۸۳	۳۵۳۹۸	۷۰۳۸۱	اردل
۴۹۱	۴۲۰	۴۴۹	۶۹۲	۳۷	۲۱۴	۱۶۹۱۸	۱۶۲۹۹	۱۷۸۹۵	۱۷۶۲۵	۳۵۵۲۰	کوهرنگ

مأخذ - مرکز آمار ایران.



مبنا جدول: ۲-۷

۲-۸- طبقه‌بندی جمعیتی آبادی‌های دارای سکنه

آبان ۱۳۸۵		آبان ۱۳۷۵		طبقه‌بندی جمعیتی
کل جمعیت (هزار نفر)	تعداد آبادی	کل جمعیت (هزار نفر)	تعداد آبادی	
۴۱۴/۶۲۴	۸۳۹	۴۱۷/۰۰۵	۹۲۵	جمع
۳۹/۱۴۴	۶	۵۲/۷۶۷	۱۰	۵۰۰۰ نفر و بیش‌تر
۹۲/۳۲۱	۲۷	۹۰/۵۵۰	۲۶	۴۹۹۹ - ۲۵۰۰ نفر
۹۹/۷۳۸	۶۲	۹۸/۴۸۷	۶۴	۲۴۹۹ - ۱۰۰۰ نفر
۹۰/۱۰۸	۱۲۵	۷۹/۴۱۰	۱۰۸	۹۹۹ - ۵۰۰ نفر
۸۱/۷۶۹	۳۱۰	۸۳/۲۰۲	۳۴۸	۴۹۹ - ۱۰۰ نفر
۷/۴۶۹	۱۰۳	۸/۲۸۱	۱۱۹	۹۹ - ۵۰ نفر
۲/۸۲۵	۷۶	۳/۰۹۸	۹۳	۴۹ - ۲۵ نفر
۱/۲۵۰	۱۳۰	۱/۳۱۰	۱۵۷	۲۴ - ۱ نفر

مأخذ - مرکز آمار ایران.

۲-۹ - خانوارهای معمولی برحسب تعداد افراد در خانوار

سال	جمع	۱ نفر	۲ نفر	۳ نفر	۴ نفر	۵ نفر	۶ نفر	۷ نفر و بیشتر
آبان ۱۳۴۵	۵۸۲۸۷	۲۵۳۹	۶۶۵۹	۷۶۱۰	۸۳۹۰	۸۵۰۷	۸۱۱۶	۱۶۴۶۶
آبان ۱۳۵۵	۷۴۱۰۵	۲۹۵۴	۷۹۸۰	۸۶۳۲	۱۰۱۶۴	۱۰۴۲۴	۱۰۵۹۹	۲۳۳۵۲
مهر ۱۳۶۵	۱۱۴۲۸۵	۴۰۰۷	۱۱۳۵۴	۱۳۰۸۴	۱۵۴۷۴	۷۰۳۶۶	۱۵۱۶۹	۳۸۴۳۳
مهر ۱۳۷۰	۱۳۰۴۸۹	۳۹۹۱	۱۲۲۵۶	۱۴۰۳۱	۱۶۴۶۵	۸۳۷۴۶	۱۸۵۱۶	۴۷۶۵۷
آبان ۱۳۷۵	۱۴۳۱۱۸	۴۵۳۵	۱۴۴۷۷	۱۹۱۲۶	۲۰۷۷۵	۲۰۱۷۰	۱۹۷۵۴	۴۴۲۸۱
آبان ۱۳۸۵	۱۹۳۵۵۸	۷۷۳۱	۲۴۷۶۹	۳۷۹۹۵	۴۱۸۷۷	۳۲۷۷۴	۲۲۷۷۲	۲۵۶۴۰

مأخذ - مرکز آمار ایران. (ر. پ.)

۲-۱۰ - خانوارهای معمولی برحسب جنس و سن سرپرست خانوار و تعداد افراد در خانوار: آبان ۱۳۸۵

گروه سنی سرپرست خانوار	جمع	۱ نفر	۲ نفر	۳ نفر	۴ نفر	۵ نفر	۶ نفر	۷ نفر و بیشتر
جمع	۱۹۳۵۵۸	۷۷۳۱	۲۴۷۶۹	۳۷۹۹۵	۴۱۸۷۷	۳۲۷۷۴	۲۲۷۷۲	۲۵۶۴۰
مرد	۱۷۴۶۱۴	۱۷۲۱	۲۱۳۱۳	۳۴۷۲۸	۳۹۲۴۰	۳۰۹۸۷	۲۱۷۶۲	۲۴۸۶۳
کمتر از ۲۰ ساله	۳۹۹	۵۵	۱۴۰	۷۲	۵۱	۳۸	۲۷	۱۶
۲۰-۲۹ ساله	۲۶۷۲۳	۴۰۳	۸۷۳۳	۱۱۸۳۸	۳۷۹۵	۱۰۴۱	۴۶۳	۴۵۰
۳۰-۳۹ ساله	۵۴۲۶۲	۲۵۰	۳۷۳۱	۱۳۷۸۰	۱۸۶۹۹	۱۰۰۱۱	۴۷۵۰	۳۰۴۱
۴۰-۴۹ ساله	۴۰۶۲۳	۱۵۲	۷۵۴	۲۲۲۱	۸۳۰۳	۱۰۸۴۶	۸۸۵۵	۹۴۹۲
۵۰-۵۹ ساله	۲۴۱۳۷	۱۲۷	۸۴۹	۲۰۹۲	۳۹۲۱	۵۰۰۲	۴۶۹۸	۷۴۴۸
۶۰ ساله و بیشتر	۲۸۴۷۰	۷۳۴	۷۱۰۶	۴۷۲۵	۴۴۷۱	۴۰۴۹	۲۹۶۹	۴۴۱۶
زن	۱۸۹۴۴	۶۰۱۰	۳۴۵۶	۳۲۶۷	۲۶۳۷	۱۷۸۷	۱۰۱۰	۷۷۷
کمتر از ۲۰ ساله	۱۴۱	۷۸	۴۸	۷	۴	۳	۱	۰
۲۰-۲۹ ساله	۱۹۳۵	۳۳۲	۷۳۳	۵۹۰	۲۰۳	۵۲	۱۶	۹
۳۰-۳۹ ساله	۲۸۹۴	۱۳۴	۳۵۰	۷۵۳	۷۷۶	۵۱۰	۲۶۱	۱۱۰
۴۰-۴۹ ساله	۳۰۵۱	۱۹۳	۳۵۸	۵۸۵	۷۲۵	۵۵۰	۳۴۱	۲۹۹
۵۰-۵۹ ساله	۳۴۲۰	۵۰۷	۵۸۰	۶۹۰	۵۷۰	۴۹۱	۲۹۵	۲۸۷
۶۰ ساله و بیشتر	۷۵۰۳	۴۷۶۶	۱۳۸۷	۶۴۲	۳۵۹	۱۸۱	۹۶	۷۲

مأخذ - مرکز آمار ایران.

۱۱-۲- ترکیب خانوارهای معمولی بر حسب ساکن و غیرساکن: آبان ۱۳۸۵

شرح	جمع	سرپرست و همسر	سرپرست و فرزندان	سرپرست، همسر و فرزندان سرپرست
کل استان	۱۹۳۵۵۱	***	***	***
ساکن در نقاط شهری	۱۰۴۵۸۴	***	***	***
ساکن در نقاط روستایی	۸۸۸۱۴	***	***	***
غیر ساکن	۱۶۰	***	***	***

شرح	سرپرست و همسر با سایر خویشاوندان درجه یک سرپرست (بجز فرزندان)	سرپرست و همسر با سایر خویشاوندان درجه یک سرپرست	سرپرست و فرزندان با سایر خویشاوندان درجه یک سرپرست (بجز همسر)	سایر
کل استان	***	***	***	***
ساکن در نقاط شهری	***	***	***	***
ساکن در نقاط روستایی	***	***	***	***
غیر ساکن	***	***	***	***

مأخذ - مرکز آمار ایران. (ر. پ).

۱۲-۲- جمعیت بر حسب جنس و دین

شرح	آبان ۱۳۷۵			آبان ۱۳۸۵		
	مرد و زن	مرد	زن	مرد و زن	مرد	زن
جمع	۷۶۱۱۶۸	۳۸۴۲۸۳	۳۷۶۸۸۵	۸۵۷۹۱۰	۴۳۱۶۴۴	۴۲۶۲۶۶
مسلمان	۷۶۰۱۷۲	۳۸۳۷۹۷	۳۷۶۳۷۵	۸۵۴۱۹۲	۴۲۹۷۶۳	۴۲۴۴۲۹
زرتشتی	۱۴۶	۷۱	۷۵	۷۲	۴۰	۳۲
مسیحی	۶	۵	۱	۵۲۰	۲۳۰	۲۹۰
کلیمی	۰	۰	۰	۱	۱	۰
سایر	۱۲۲	۶۲	۶۰	۱۱۶	۶۰	۵۶
اظهار نشده	۷۲۲	۳۴۸	۳۷۴	۳۰۰۹	۱۵۵۰	۱۴۵۹

مأخذ - مرکز آمار ایران.

۱۳-۲- جمعیت ساکن بر حسب محل تولد، جنس و سن: آبان ۱۳۸۵

ظاهر نشده	ساکن در نقاط روستایی					ساکن در نقاط شهری					جمع	جنس و سن	
	متولد جای دیگر			متولد در شهر محل اقامت	جمع	متولد جای دیگر			متولد در شهر محل اقامت	جمع			
	خارج از کشور	آبادی	شهر			خارج از کشور	آبادی	شهر					
۱۸۶۸	۹۵	۳۷۸۶۰	۱۶۴۳۵	۳۵۸۳۶۷	۴۱۴۶۲۴	۱۷۸۲	۴۵۸	۶۵۸۸۱	۴۴۴۷۴	۳۲۹۷۰۳	۴۴۲۲۹۸	۸۵۶۹۲۲	مرد و زن
۱۴۷	۱	۳۷۵	۵۵۰	۳۶۷۶۷	۳۷۸۳۹	۱۴	۸۰	۶۷۲	۱۱۹۷	۳۱۵۶۴	۳۳۵۲۷	۷۱۳۶۶	۰-۴ ساله
۳۷	۱	۹۰۸	۶۷۵	۳۴۹۴۲	۳۶۵۶۳	۴۵	۱۶	۱۵۹۰	۱۹۶۸	۲۹۳۴۲	۳۲۹۶۱	۶۹۵۲۴	۵-۹ ساله
۲۴۴	۲	۲۷۲۱	۲۰۷۷	۴۴۵۲۰	۴۹۵۶۴	۲۰۰	۲۰	۴۵۵۵	۳۶۸۵	۳۴۱۸۴	۴۲۶۴۴	۹۲۲۰۸	۱۰-۱۴ ساله
۳۰۹	۵	۴۱۲۱	۲۲۶۵	۵۲۶۵۷	۵۹۳۵۷	۳۴۱	۴۵	۸۱۵۷	۵۷۹۱	۴۶۳۳۳	۶۰۶۶۷	۱۲۰۰۲۴	۱۵-۱۹ ساله
۲۶۲	۱۴	۴۳۳۶	۲۳۷۱	۴۴۲۳۳	۵۱۲۱۶	۲۷۷	۹۱	۷۸۲۰	۷۵۸۶	۴۲۲۲۵	۵۷۹۹۹	۱۰۹۲۱۵	۲۰-۲۴ ساله
۱۹۰	۲۹	۴۳۳۱	۲۰۶۵	۳۲۴۶۰	۳۹۰۷۵	۱۵۸	۱۰۹	۷۰۸۵	۵۱۴۶	۳۱۷۰۲	۴۴۲۰۰	۸۳۲۷۵	۲۵-۲۹ ساله
۱۵۱	۱۶	۴۰۶۰	۱۶۵۱	۲۴۵۱۴	۳۰۳۹۲	۱۰۰	۵۶	۷۵۰۷	۴۶۴۴	۲۳۷۹۷	۳۶۱۰۴	۶۶۴۹۶	۳۰-۳۴ ساله
۹۵	۱۰	۳۴۸۸	۱۱۲۴	۱۸۵۱۷	۲۳۲۳۴	۱۱۸	۴۸	۷۰۹۳	۴۳۷۳	۱۹۹۱۶	۳۱۵۴۸	۵۴۷۸۲	۳۵-۳۹ ساله
۸۳	۷	۲۸۱۵	۸۵۶	۱۴۹۲۴	۱۸۶۸۵	۱۱۳	۱۳	۵۹۹۳	۳۳۱۷	۱۶۶۸۴	۲۶۱۲۰	۴۴۸۰۵	۴۰-۴۴ ساله
۸۷	۲	۲۵۵۸	۷۹۷	۱۲۸۲۱	۱۶۲۶۵	۹۹	۱۶	۴۶۹۳	۲۵۳۳	۱۳۵۰۳	۲۰۸۴۴	۳۷۱۰۹	۴۵-۴۹ ساله
۷۳	۲	۲۰۵۴	۵۷۱	۱۰۷۴۵	۱۳۴۴۵	۷۹	۱۱	۳۴۸۲	۱۶۷۳	۱۰۸۱۷	۱۶۰۶۲	۲۹۵۰۷	۵۰-۵۴ ساله
۵۶	۱	۱۶۱۱	۳۷۴	۸۳۹۷	۱۰۴۳۹	۴۳	۷	۲۲۱۴	۳۸۲۵	۱۳۴۳	۱۶۱۹۸	۲۱۴۷۲	۵۵-۵۹ ساله
۳۲	۱	۱۰۳۰	۲۴۱	۵۳۳۲	۶۶۳۶	۲۴	۵	۱۲۹۹	۵۱۴	۵۶۴۳	۷۴۸۵	۱۴۱۲۱	۶۰-۶۴ ساله
۳۱	۳	۹۷۰	۲۳۸	۵۴۴۸	۶۶۹۰	۲۶	۳	۱۲۵۷	۳۷۴	۵۱۶۷	۶۸۲۷	۱۳۵۱۷	۶۵-۶۹ ساله
۳۳	۱	۱۰۸۷	۲۵۶	۵۲۰۳	۶۵۸۰	۳۱	۱	۱۰۲۲	۳۱۱	۴۷۷۲	۶۱۳۷	۱۲۷۱۷	۷۰-۷۴ ساله
۳۸	۰	۱۳۹۵	۳۲۴	۶۸۸۷	۸۶۴۴	۴۸	۳	۱۴۴۲	۳۹۳	۶۲۵۳	۸۱۳۹	۱۶۷۸۳	۷۵ ساله و بیش تر
۹۶۰	۵۸	۱۴۷۰۴	۷۱۴۸	۱۸۵۶۶۷	۲۰۸۵۳۶	۹۵۰	۲۴۱	۳۲۲۸۲	۲۰۳۳۵	۱۶۸۸۴۱	۲۲۲۶۴۹	۴۳۱۱۸۵	مرد
۶۶	۱	۱۹۷	۲۸۶	۱۸۸۸۶	۱۹۴۳۵	۴۳	۷	۳۵۳	۶۲۰	۱۶۰۱۹	۱۷۰۴۲	۳۶۴۷۷	۰-۴ ساله
۱۷	۱	۴۶۰	۳۴۳	۱۷۷۴۰	۱۸۵۶۱	۲۸	۷	۸۱۲	۹۹۲	۱۴۹۳۲	۱۶۷۷۱	۳۵۳۳۲	۵-۹ ساله
۱۱۶	۱	۱۳۳۰	۱۰۷۷	۲۲۷۸۴	۲۵۳۰۸	۱۱۵	۱۰	۲۳۰۳	۱۹۱۲	۱۷۲۵۶	۲۱۵۹۶	۴۶۹۰۴	۱۰-۱۴ ساله
۱۶۲	۲	۱۸۱۸	۱۱۳۹	۲۶۶۸۹	۲۹۸۱۰	۱۸۸	۳۰	۴۰۹۵	۲۷۹۸	۲۳۵۴۳	۳۰۶۵۴	۶۰۴۶۴	۱۵-۱۹ ساله
۱۳۴	۸	۱۳۴۹	۹۲۹	۲۲۳۲۰	۲۴۷۴۰	۱۳۹	۴۱	۳۴۲۹	۳۴۶۸	۲۱۱۸۱	۲۸۲۵۸	۵۲۹۹۸	۲۰-۲۴ ساله
۱۱۲	۱۹	۱۵۰۶	۷۶۱	۱۷۴۶۰	۱۹۸۵۸	۷۸	۶۲	۳۰۷۲	۱۹۴۶	۱۶۵۸۴	۲۱۷۴۲	۴۱۶۰۰	۲۵-۲۹ ساله
۸۳	۱۳	۱۵۰۰	۶۹۳	۱۳۳۱۶	۱۵۶۰۵	۵۰	۲۸	۳۴۹۸	۱۹۲۱	۱۲۵۶۲	۱۸۰۵۹	۳۳۶۶۴	۳۰-۳۴ ساله
۴۷	۶	۱۲۹۶	۴۶۰	۹۸۳۲	۱۱۶۴۱	۶۵	۲۲	۳۵۱۰	۱۹۵۱	۱۰۴۸۷	۱۶۰۳۵	۲۷۶۷۶	۳۵-۳۹ ساله
۴۶	۴	۱۰۵۷	۳۵۰	۷۸۷۸	۹۳۳۵	۵۹	۶	۳۱۶۴	۱۵۳۷	۸۶۷۸	۱۳۴۴	۲۲۷۷۹	۴۰-۴۴ ساله
۴۷	۱	۱۰۱۵	۳۳۰	۶۶۸۶	۸۰۷۹	۵۵	۸	۲۵۱۴	۱۲۱۵	۷۰۶۸	۱۰۸۶۰	۱۸۹۳۹	۴۵-۴۹ ساله
۴۰	۰	۷۲۴	۲۰۶	۵۲۹۵	۶۲۶۵	۴۶	۶	۱۸۷۲	۷۹۵	۵۴۹۵	۸۲۱۴	۱۴۴۷۹	۵۰-۵۴ ساله
۲۲	۰	۵۳۸	۱۳۰	۳۹۰۷	۴۵۹۷	۲۴	۴	۱۱۲۴	۴۳۸	۳۸۷۰	۵۴۶۰	۱۰۰۵۷	۵۵-۵۹ ساله
۱۸	۱	۳۳۹	۸۸	۲۶۲۴	۳۰۷۰	۱۲	۴	۶۴۳	۲۴۲	۲۶۹۱	۳۵۹۲	۶۶۶۲	۶۰-۶۴ ساله
۱۴	۱	۳۸۲	۸۴	۲۹۷۶	۳۴۵۷	۷	۲	۶۵۱	۱۸۲	۲۵۷۰	۳۴۱۲	۶۸۶۹	۶۵-۶۹ ساله
۱۸	۰	۵۱۱	۱۱۷	۳۰۴۴	۳۶۹۰	۱۹	۱	۵۳۴	۱۵۲	۲۵۵۹	۳۲۶۵	۶۹۵۵۵	۷۰-۷۴ ساله
۱۸	۰	۶۸۲	۱۵۵	۴۲۳۰	۵۰۸۵	۲۲	۳	۷۰۸	۱۶۶	۳۳۴۶	۴۲۴۵	۹۳۳۰	۷۵ ساله و بیش تر
۹۰۸	۳۷	۲۳۱۵۶	۹۲۸۷	۱۷۲۷۰۰	۲۰۶۰۸۸	۸۳۲	۲۱۷	۳۳۵۹۹	۲۴۱۳۹	۱۶۰۸۶۲	۲۱۹۶۴۹	۴۲۵۷۳۷	زن
۸۱	۰	۱۷۸	۲۶۴	۱۷۸۸۱	۱۸۴۰۴	۳۷	۷	۳۱۹	۵۷۷	۱۵۵۴۵	۱۶۴۸۵	۳۴۸۸۹	۰-۴ ساله
۲۰	۰	۴۴۸	۳۳۲	۱۷۲۰۲	۱۸۰۰۲	۱۷	۹	۷۷۸	۹۷۶	۱۴۴۱۰	۱۶۱۹۰	۳۴۱۹۲	۵-۹ ساله
۱۲۸	۱	۱۳۹۱	۱۰۰۰	۲۱۷۳۶	۲۴۲۵۶	۸۵	۱۰	۲۲۵۲	۱۷۷۳	۱۶۹۲۸	۲۱۰۴۸	۴۵۳۰۴	۱۰-۱۴ ساله
۱۴۷	۳	۲۳۰۳	۱۱۲۶	۲۵۹۶۸	۲۹۵۴۷	۱۵۳	۱۵	۴۰۶۲	۲۹۹۳	۲۲۷۹۰	۳۰۰۱۳	۵۹۵۶۰	۱۵-۱۹ ساله
۱۲۸	۶	۲۹۸۷	۱۴۴۲	۲۱۹۱۳	۲۶۴۷۶	۱۳۸	۵۰	۴۳۹۱	۴۱۱۸	۲۱۰۴۴	۲۹۷۴۱	۵۶۲۱۷	۲۰-۲۴ ساله
۷۸	۱۰	۲۸۲۵	۱۳۰۴	۱۵۰۰۰	۱۹۲۱۷	۸۰	۴۷	۴۰۱۳	۳۲۰۰	۱۵۱۱۸	۲۲۴۵۸	۴۱۶۷۵	۲۵-۲۹ ساله
۶۸	۳	۲۵۶۰	۹۵۸	۱۱۱۹۸	۱۴۷۸۷	۵۰	۲۸	۴۰۰۹	۲۷۲۳	۱۱۲۳۵	۱۸۰۴۵	۳۲۸۳۲	۳۰-۳۴ ساله
۴۸	۴	۲۱۹۲	۶۶۴	۸۶۸۵	۱۱۵۹۳	۵۳	۲۶	۳۵۸۳	۲۴۲۲	۹۴۲۹	۱۵۵۱۳	۲۷۱۰۶	۳۵-۳۹ ساله
۳۷	۳	۱۷۵۸	۵۰۶	۷۰۴۶	۹۳۵۰	۵۴	۷	۲۸۲۹	۱۷۸۰	۸۰۰۶	۱۲۶۷۶	۲۲۰۲۶	۴۰-۴۴ ساله
۴۰	۱	۱۵۴۳	۴۶۷	۶۱۳۵	۸۱۸۶	۴۴	۸	۲۱۷۹	۱۳۱۸	۶۴۳۵	۹۹۸۴	۱۸۱۷۰	۴۵-۴۹ ساله
۳۳	۲	۱۳۳۰	۳۶۵	۵۴۵۰	۷۱۸۰	۳۳	۵	۱۶۱۰	۸۷۸	۵۳۲۲	۷۸۴۸	۱۵۰۲۸	۵۰-۵۴ ساله
۳۴	۱	۱۰۷۳	۲۴۴	۴۴۹۰	۵۸۴۲	۱۹	۳	۱۰۹۰	۵۳۱	۳۹۳۱	۵۵۷۴	۱۱۴۱۶	۵۵-۵۹ ساله
۱۴	۰	۶۹۱	۱۵۳	۲۷۰۸	۳۵۶۶	۱۲	۱	۶۵۶	۲۷۲	۲۹۵۲	۳۸۹۳	۷۴۵۹	۶۰-۶۴ ساله
۱۷	۲	۵۸۸	۱۵۴	۲۴۷۲	۳۲۳۳	۱۹	۱	۶۰۶	۱۹۲	۲۵۹۷	۳۴۱۵	۶۶۴۸	۶۵-۶۹ ساله
۱۵	۱	۵۷۶	۱۳۹	۲۱۵۹	۲۸۹۰	۱۲	۰	۴۸۸	۱۵۹	۲۲۱۳	۲۸۷۲	۵۷۶۲	۷۰-۷۴ ساله
۲۰	۰	۷۱۳	۱۶۹	۲۶۵۷	۳۵۵۹	۲۶	۰	۷۳۴	۲۲۷	۲۹۰۷	۳۸۹۴	۷۴۵۳	۷۵ ساله و بیش تر

ماخذ - مرکز آمار ایران.

۱۴-۲- مهاجران وارد شده طی ۱۰ سال گذشته برحسب سن و آخرین محل اقامت فعلی: آبان ۱۳۸۵

محل اقامت قبلی								جمع	گروه سنی
اظهار نشده	خارج از کشور	شهرستان سایر استانها		سایر شهرستانهای استان محل سرشماری		شهرستان محل سرشماری			
		آبادی	شهر	آبادی	شهر	آبادی	شهر		
۱۷۰	۷۷۳	۳۰۸۵	۴۵۶۲۰	۶۸۶۸	۱۱۷۸۳	۴۱۷۵۰	۲۱۰۹۸	۱۳۱۱۴۸	جمع
۱۶	۵	۹۳	۹۰۰	۲۶۷	۳۲۹	۱۷۷۶	۱۱۷۴	۴۵۶۰	۰-۴ ساله
۰	۴	۲۲۲	۱۹۴۳	۴۸۴	۷۱۵	۳۲۱۵	۱۵۷۳	۸۱۵۷	۵-۹ ساله
۰	۲۵	۲۴۰	۲۱۶۸	۱۰۶۵	۱۲۷۹	۶۱۱۵	۱۷۴۷	۱۲۶۳۸	۱۰-۱۴ ساله
۸	۲۱	۳۶۱	۳۶۲۳	۱۲۴۴	۱۴۵۰	۷۷۷۲	۲۵۱۹	۱۶۹۹۸	۱۵-۱۹ ساله
۴۰	۴۵	۸۱۶	۱۲۸۶۴	۱۱۰۱	۲۵۱۵	۵۷۶۲	۳۹۷۳	۲۷۱۱۶	۲۰-۲۴ ساله
۲۲	۸۲	۴۹۷	۱۲۱۶۷	۷۴۴	۲۱۰۳	۵۱۷۲	۳۴۸۷	۲۴۲۷۴	۲۵-۲۹ ساله
۲۱	۷۶	۲۹۰	۵۲۵۲	۷۸۶	۱۲۱۴	۴۲۸۸	۲۴۶۵	۱۴۳۹۱	۳۰-۳۴ ساله
۳۵	۱۱۸	۱۷۱	۲۵۹۰	۵۲۶	۹۰۰	۲۷۱۶	۱۵۴۳	۸۵۹۹	۳۵-۳۹ ساله
۱	۱۸۵	۱۱۵	۱۴۷۱	۲۲۱	۷۲۸	۱۵۵۳	۱۱۱۲	۵۳۸۶	۴۰-۴۴ ساله
۱۷	۷۹	۸۹	۱۰۱۸	۱۴۳	۲۸۰	۱۱۹۵	۵۰۰	۳۳۲۰	۴۵-۴۹ ساله
۰	۷۸	۱۵۱	۱۱۸۰	۱۷۷	۱۸۱	۱۳۶۷	۶۸۹	۳۸۲۴	۵۰-۶۴ ساله
۱۰	۵۵	۴۱	۴۴۳	۱۱۰	۸۹	۸۱۹	۳۱۸	۱۸۸۵	۶۵ ساله و بیش تر

مأخذ - مرکز آمار ایران.

۱۵-۲- مهاجران وارد شده طی ۱۰ سال گذشته بر حسب آخرین محل اقامت قبلی و شهرستان محل اقامت فعلی: آبان ۱۳۸۵

محل اقامت قبلی								جمع	شهرستان محل اقامت فعلی
اظهار نشده	خارج از کشور	شهرستان‌های سایر استان‌ها		سایر شهرستان‌های استان محل سرشماری		شهرستان محل سرشماری			
		آبادی	شهر	آبادی	شهر	آبادی	شهر		
۱۷۱	۷۷۳	۳۰۸۵	۴۵۶۲۰	۶۸۶۸	۱۱۷۸۳	۴۱۷۵۰	۲۱۰۹۸	۱۳۱۱۴۸	جمع
۲۷	۳۷	۷۰۵	۸۹۶۷	۱۴۱۶	۲۱۹۷	۳۶۶۶	۳۶۵۱	۲۰۶۶۶	بروجن
۷۶	۳۷۶	۱۰۹۱	۲۶۱۵۷	۳۸۲۵	۵۶۹۳	۱۵۷۷۴	۱۳۱۵۱	۶۶۱۴۳	شهرکرد
۱	۳۲۲	۲۸۰	۴۰۹۸	۱۲۴۹	۱۷۰۹	۲۴۱۵	۱۵۷۰	۱۱۶۴۴	فارسان
۱۰	۹	۵۲۵	۲۲۷۹	۱۳۳	۸۴۹	۱۱۳۳۸	۱۸۱۶	۱۶۹۵۹	لردگان
۴۱	۲۲	۱۳۵	۲۱۶۲	۲۰۸	۸۸۰	۵۱۹۴	۶۲۸	۹۲۷۰	اردل
۱۶	۷	۳۴۹	۱۹۵۷	۳۷	۴۵۵	۳۳۶۳	۲۸۲	۶۴۶۶	کوهرنگ

مأخذ - مرکز آمار ایران.

۱۶-۲- مهاجران وارد شده طی ۱۰ سال گذشته بر حسب مدت اقامت و شهرستان محل اقامت: آبان ۱۳۸۵

اظهار نشده	شهرستان محل اقامت							جمع	کمتر از یک سال
	۶-۹ سال	۵ سال	۴ سال	۳ سال	۲ سال	۱ سال			
۴۱۴	۲۹۰۷۱	۱۲۱۲۸	۱۲۵۴۰	۱۴۶۳۹	۱۸۰۵۲	۱۵۰۷۳	۲۹۲۳۱	۱۳۱۱۴۸	جمع
۲۴۰	۱۶۶۱۷	۸۰۴۷	۸۲۳۳	۹۵۴۴	۱۱۸۸۵	۱۰۰۸۸	۱۹۰۸۰	۸۶۷۳۴	شهری
۱۷۴	۹۴۵۴	۴۰۸۱	۴۳۰۷	۵۰۹۵	۶۱۶۷	۴۹۸۵	۱۰۱۵۱	۴۴۴۱۴	روستایی

مأخذ - مرکز آمار ایران.

۱۷-۲- برآورد مهاجران وارد شده طی ۱۰ سال گذشته بر حسب جنس، سن و علت مهاجرت

جنس و سن	جمع	جستجوی کار	جستجوی کار بهتر	انتقال شغلی	تحصیل	پایان تحصیل	انجام خدمت وظیفه	پایان خدمت وظیفه	پیروی از خانوار	سایر	اظهاری نشده
مرد و زن	۱۳۱۱۴۸	۶۸۹۰	۴۴۴۵	۶۳۰۵	۱۵۲۴۷	۲۶۲۰	۴۸۰۷	۱۷۶۱۳	۵۳۵۴۹	۱۳۰۸۲	۶۵۹۰
۰-۴ ساله	۴۵۶۰	۳۱۶۴	۴۶۶	۹۳۰
۵-۹ ساله	۸۱۵۷	.	.	.	۲۱۷	.	.	.	۶۳۷۲	۸۲۷	۷۴۱
۱۰-۱۴ ساله	۱۲۶۳۸	۱۳۸	۴۲	۳۳	۳۳۸۷	۱۵	.	.	۷۵۹۶	۹۲۴	۵۰۴
۱۵-۱۹ ساله	۱۶۹۹۸	۲۷۱	۱۵۰	۶۷	۶۴۸۵	۱۷۷	۱۷۷	۶۷	۷۷۳۸	۹۳۰	۹۳۶
۲۰-۲۴ سال	۲۷۱۱۶	۸۵۷	۳۲۱	۴۰۱	۴۱۲۵	۹۹۲	۲۵۱۳	۷۳۰۸	۸۳۱۲	۱۳۱۶	۹۷۱
۲۵-۲۹ ساله	۲۴۲۷۴	۱۳۲۶	۸۸۶	۱۰۷۹	۵۸۶	۱۰۱۳	۱۶۵۰	۸۰۲۷	۷۰۶۴	۱۷۲۶	۹۱۷
۳۰-۳۴ ساله	۱۴۳۹۱	۱۶۲۶	۸۳۳	۱۵۵۷	۱۵۸	۲۹۷	۳۹۶	۲۰۰۱	۵۱۱۲	۱۹۴۱	۴۶۹
۳۵-۳۹ ساله	۸۵۹۹	۸۴۰	۸۸۱	۱۳۷۰	۱۳۱	۱۲۲	۶۰	۱۹۹	۳۲۲۴	۱۵۷۵	۱۹۹
۴۰-۴۴ ساله	۵۳۸۶	۷۰۶	۵۲۱	۸۶۷	۷۹	۳	.	.	۲۰۱۰	۹۵۱	۲۴۹
۴۵-۴۹ ساله	۳۳۲۰	۴۶۰	۳۶۱	۴۷۳	۳۳	.	۱۱	۱۱	۱۱۰۹	۷۰۶	۱۵۵
۵۰-۶۴ ساله	۳۸۲۴	۵۵۳	۳۵۶	۳۹۰	۴۷	.	.	.	۱۱۵۲	۱۰۴۴	۲۸۱
۶۵ ساله و بیش تر	۱۸۸۵	۱۱۳	۹۵	۶۷	۶۹۶	۶۷۶	۲۳۸
مرد	۷۵۵۷۲	۶۴۳۴	۴۰۴۹	۵۲۰۸	۷۶۷۸	۱۲۴۵	۴۸۰۷	۱۷۶۱۳	۱۶۹۹۴	۷۹۳۳	۳۶۱۰
۰-۴ ساله	۲۳۵۵	۱۶۷۸	۲۴۹	۴۲۸
۵-۹ ساله	۴۱۳۵	.	.	.	۹۹	.	.	.	۳۱۱۱	۵۳۵	۳۹۰
۱۰-۱۴ ساله	۶۳۵۹	۴۲	۲۱	۵	۱۶۹۶	۴	.	.	۳۸۶۴	۴۹۷	۲۲۹
۱۵-۱۹ ساله	۸۵۶۲	۲۴۲	۱۱۳	۲۸	۳۴۰۷	۵۲	۱۷۷	۶۷	۳۵۸۹	۴۲۴	۴۶۳
۲۰-۲۴ سال	۱۶۳۹۲	۷۷۸	۲۵۵	۲۵۶	۱۸۱۶	۳۹۸	۲۵۱۳	۷۳۰۸	۱۹۰۵	۵۷۰	۵۹۳
۲۵-۲۹ ساله	۱۵۶۱۳	۱۲۳۲	۷۶۷	۷۵۷	۳۱۸	۵۲۷	۱۶۵۰	۸۰۲۷	۸۶۴	۹۳۸	۵۳۲
۳۰-۳۴ ساله	۸۵۲۹	۱۵۲۵	۷۹۱	۱۲۵۶	۹۵	۱۸۴	۳۹۶	۲۰۰۱	۶۸۵	۱۳۰۵	۲۹۱
۳۵-۳۹ ساله	۵۰۰۰	۸۱۷	۸۶۶	۱۱۸۵	۸۹	۸۰	۶۰	۱۹۹	۵۰۰	۱۰۶۲	۱۴۵
۴۰-۴۴ ساله	۳۲۹۶	۷۰۶	۴۹۹	۸۴۶	۷۹	.	.	.	۲۸۰	۷۴۴	۱۴۱
۴۵-۴۹ ساله	۲۱۱۹	۴۶۰	۳۲۷	۴۶۰	۳۳	.	۱۱	۱۱	۱۷۵	۵۳۹	۱۰۲
۵۰-۶۴ ساله	۲۲۲۵	۵۳۰	۳۱۵	۳۵۱	۴۷	.	.	.	۱۷۴	۶۴۳	۱۶۵
۶۵ ساله و بیش تر	۹۸۷	۱۰۱	۹۵	۶۴	۱۶۹	۴۲۵	۱۳۳
زن	۵۵۵۷۶	۴۵۶	۳۹۶	۱۰۹۷	۷۵۶۸	۱۳۷۵	.	.	۳۶۵۵۵	۵۱۴۹	۲۹۸۰
۰-۴ ساله	۲۲۰۵	۱۴۸۶	۲۱۷	۵۰۳
۵-۹ ساله	۴۰۲۲	.	.	.	۱۱۸	.	.	.	۳۲۶۱	۲۹۲	۳۵۲
۱۰-۱۴ ساله	۶۲۷۹	۹۶	۲۱	۲۸	۱۶۹۱	۱۱	.	.	۳۷۳۲	۴۲۶	۲۸۴
۱۵-۱۹ ساله	۸۴۳۶	۲۸	۳۷	۳۹	۳۰۷۸	۱۲۵	.	.	۴۱۴۹	۵۰۶	۴۷۳
۲۰-۲۴ سال	۱۰۷۲۴	۷۹	۶۵	۱۴۵	۲۳۰۹	۵۹۴	.	.	۶۴۰۷	۷۴۶	۳۷۸
۲۵-۲۹ ساله	۸۶۶۱	۹۴	۱۱۹	۳۲۲	۲۶۷	۴۸۶	.	.	۶۲۰۰	۷۸۷	۳۸۵
۳۰-۳۴ ساله	۵۸۶۲	۱۰۱	۴۲	۳۰۱	۶۳	۱۱۳	.	.	۴۴۲۷	۶۳۶	۱۷۸
۳۵-۳۹ ساله	۳۵۹۹	۲۳	۱۵	۱۸۵	۴۳	۴۲	.	.	۲۷۲۴	۵۱۳	۵۴
۴۰-۴۴ ساله	۲۰۹۰	.	۲۱	۲۱	.	۳	.	.	۱۷۳۰	۲۰۷	۱۰۸
۴۵-۴۹ ساله	۱۲۰۱	.	۳۳	۱۳	۹۳۴	۱۶۷	۵۳
۵۰-۶۴ ساله	۱۵۹۹	۲۳	۴۱	۴۰	۹۷۸	۴۰۲	۱۱۶
۶۵ ساله و بیش تر	۸۹۸	۱۳	.	۳	۵۲۷	۲۵۱	۱۰۵

مأخذ - مرکز آمار ایران.

۱۸-۲- جمعیت بر حسب جنس و تابعیت

آبان ۱۳۸۵			تابعیت
زن	مرد	مرد و زن	
۴۲۶۲۶۶	۴۳۱۶۴۴	۸۵۷۹۱۰	جمع
۴۲۳۷۹۳	۴۲۸۹۷۶	۸۵۲۷۶۹	ایران
۲۶۰	۳۳۳	۵۹۳	افغانستان
۱۹	۱۹	۳۸	عراق
۵	۸	۱۳	پاکستان
۰	۰	۰	ترکیه
۱	۲	۳	آذربایجان
۱۴	۱۸	۳۲	ارمنستان
۴۷	۵۵	۱۰۲	ترکمنستان
۲۵	۶۲	۸۷	سایر کشورها
۲۱۰۲	۲۱۷۱	۴۲۷۳	اظهار نشده

مأخذ - مرکز آمار ایران.

۱۹-۲- جمعیت بر حسب سن و تابعیت: آبان ۱۳۸۵

ترکیه	پاکستان	عراق	افغانستان	ایران	جمع	گروه سنی
۰	۱۳	۳۸	۵۹۳	۸۵۲۷۶۹	۸۵۷۹۱۰	جمع
۰	۱	۲	۸۳	۷۱۰۱۰	۷۱۴۶۸	۰-۴ ساله
۰	۰	۱	۶۹	۶۹۲۰۵	۶۹۶۴۳	۵-۹ ساله
۰	۳	۲	۷۴	۹۱۸۴۶	۹۲۳۵۵	۱۰-۱۴ ساله
۰	۳	۸	۷۱	۱۱۹۳۹۵	۱۲۰۱۵۹	۱۵-۱۹ ساله
۰	۳	۶	۷۰	۱۰۸۶۳۴	۱۰۹۳۲۲	۲۰-۲۴ ساله
۰	۰	۲	۵۰	۸۲۸۴۹	۸۳۳۵۲	۲۵-۲۹ ساله
۰	۰	۳	۴۲	۶۶۱۶۶	۶۶۵۵۶	۳۰-۳۴ ساله
۰	۱	۳	۳۲	۵۴۵۰۳	۵۴۸۲۸	۳۵-۳۹ ساله
۰	۰	۳	۳۰	۴۴۵۹۶	۴۴۸۴۴	۴۰-۴۴ ساله
۰	۰	۰	۲۳	۳۶۹۱۷	۳۷۱۶۰	۴۵-۴۹ ساله
۰	۰	۳	۱۶	۲۹۳۳۹	۲۹۵۳۹	۵۰-۵۴ ساله
۰	۰	۲	۸	۲۱۳۹۰	۲۱۴۹۸	۵۵-۵۹ ساله
۰	۲	۲	۷	۱۴۰۵۳	۱۴۱۳۱	۶۰-۶۴ ساله
۰	۰	۱	۱۸	۴۲۸۶۶	۴۳۰۵۵	۶۵ ساله و بیش تر

اظهار نشده	سایر کشورها	ارمنستان	آذربایجان	ترکمنستان	گروه سنی
۴۲۷۳	۸۷	۳۲	۳	۱۰۲	جمع
۳۴۹	۸	۴	۰	۱۱	۰-۴ ساله
۳۴۵	۳	۴	۰	۱۶	۵-۹ ساله
۴۰۶	۶	۶	۰	۱۲	۱۰-۱۴ ساله
۴۶۴	۹	۳	۰	۲۴	۱۵-۱۹ ساله
۵۸۰	۹	۴	۱	۱۵	۲۰-۲۴ ساله
۴۲۸	۱۰	۲	۰	۱۱	۲۵-۲۹ ساله
۳۳۶	۳	۲	۱	۳	۳۰-۳۴ ساله
۲۷۲	۱۰	۲	۰	۵	۳۵-۳۹ ساله
۲۰۶	۵	۱	۱	۲	۴۰-۴۴ ساله
۲۰۹	۱۰	۱	۰	۰	۴۵-۴۹ ساله
۱۷۳	۵	۰	۰	۳	۵۰-۵۴ ساله
۹۴	۴	۰	۰	۰	۵۵-۵۹ ساله
۶۵	۲	۰	۰	۰	۶۰-۶۴ ساله
۱۶۴	۳	۳	۰	۰	۶۵ ساله و بیش تر

مأخذ - مرکز آمار ایران.

۲۰-۲- جمعیت ۱۰ ساله و بیش تر بر حسب سن، جنس و وضع زناشویی

اظهار نشده	هرگز ازدواج نکرده	مرد				جمع کل	شرح
		بی همسر بر اثر طلاق	بی همسر بر اثر فوت همسر	دارای همسر	جمع		
۳۳۳۶	۸۹۱۴۹	۲۸۰	۱۶۷۲	۱۱۱۲۲۳	۲۰۵۶۶۰	۳۹۸۲۹۷	مهر ۱۳۶۵
۹۹۰	۱۲۲۲۸۷	۳۰۴	۲۳۶۸	۱۲۹۸۰۹	۲۵۵۷۵۸	۴۹۰۵۸۰	مهر ۱۳۷۰ ^(۱)
۶۸۴	۱۳۶۱۸۱	۳۰۲	۱۸۴۰	۱۳۸۶۶۲	۲۷۷۶۶۹	۵۵۲۲۱۸	آبان ۱۳۷۵
۲۷۸۲	۱۶۹۵۴۵	۷۰۱	۲۳۸۳	۱۸۴۲۲۹	۱۸۷۳۹۸	۳۵۹۷۲۵	آبان ۱۳۸۵
۱۲۷۴	۸۷۳۸۷	۴۱۲	۱۱۶۲	۹۸۵۶۹	۱۰۰۱۷۵	۱۸۸۸۳۶	ساکن در نقاط شهری
۵۱۵	۲۰۹۷۳	۱۴	۳	۹۱	۱۰۸	۲۱۵۹۶	۱۰-۱۴ ساله
۳۶۶	۳۰۰۳۰	۲۲	۸	۲۲۴	۲۵۸	۳۰۶۵۴	۱۵-۱۹ ساله
۲۶۶	۲۴۲۸۰	۲۹	۱۸	۳۶۵۶	۳۷۱۲	۲۸۲۵۸	۲۰-۲۴ ساله
۶۹	۹۱۰۹	۵۵	۱۹	۱۲۴۸۲	۱۲۵۶۴	۲۱۷۴۲	۲۵-۲۹ ساله
۲۱	۲۰۴۷	۶۰	۲۲	۱۵۹۰۲	۱۵۹۹۱	۱۸۰۵۹	۳۰-۳۴ ساله
۷	۵۵۶	۹۳	۲۴	۱۵۳۵۲	۱۵۴۷۲	۱۶۰۳۵	۳۵-۳۹ ساله
۴	۲۰۷	۴۸	۳۵	۱۳۱۵۰	۱۳۲۳۳	۱۳۴۴۴	۴۰-۴۴ ساله
۵	۸۶	۳۱	۴۸	۱۰۶۹۰	۱۰۷۶۹	۱۰۸۶۰	۴۵-۴۹ ساله
۱	۴۲	۲۴	۴۷	۸۱۰۰	۸۱۷۱	۸۲۱۴	۵۰-۵۴ ساله
۰	۲۴	۹	۵۹	۵۳۶۸	۵۴۳۶	۵۴۶۰	۵۵-۵۹ ساله
۴	۱۳	۶	۷۶	۳۴۹۳	۳۵۷۵	۳۵۹۲	۶۰-۶۴ ساله
۱۶	۲۰	۲۱	۸۰۳	۱۰۰۶۱	۱۰۸۸۶	۱۰۹۲۲	۶۵ ساله و بیش تر
۱۵۰۱	۸۱۹۷۷	۲۸۸	۱۲۲۰	۸۵۵۰۱	۸۷۰۶۲	۱۷۰۵۴۰	ساکن در نقاط روستایی
۶۴۸	۲۴۴۸۹	۱۷	۱۳	۱۴۱	۱۷۱	۲۵۳۰۸	۱۰-۱۴ ساله
۴۲۹	۲۹۰۴۳	۲۲	۱۹	۲۸۷	۳۳۸	۲۹۸۱۰	۱۵-۱۹ ساله
۲۶۸	۱۹۷۲۲	۳۲	۱۸	۴۶۸۱	۴۷۵۰	۲۴۷۴۰	۲۰-۲۴ ساله
۸۸	۶۸۹۳	۴۲	۲۱	۱۲۸۰۱	۱۲۸۷۷	۱۹۸۵۸	۲۵-۲۹ ساله
۲۴	۱۳۴۲	۶۰	۲۲	۱۴۱۵۴	۱۴۲۳۹	۱۵۶۰۵	۳۰-۳۴ ساله
۷	۲۶۱	۳۳	۲۶	۱۱۳۱۰	۱۱۳۷۳	۱۱۶۴۱	۳۵-۳۹ ساله
۴	۸۶	۲۳	۲۵	۹۱۹۶	۹۲۴۵	۹۳۳۵	۴۰-۴۴ ساله
۳	۴۵	۱۷	۳۲	۷۹۸۲	۸۰۳۱	۸۰۷۹	۴۵-۴۹ ساله
۶	۲۱	۱۱	۴۴	۶۱۸۳	۶۲۳۸	۶۲۶۵	۵۰-۵۴ ساله
۴	۱۳	۶	۴۲	۴۵۳۲	۴۵۸۰	۴۵۹۷	۵۵-۵۹ ساله
۰	۱۶	۵	۷۲	۲۹۷۷	۳۰۵۴	۳۰۷۰	۶۰-۶۴ ساله
۲۰	۴۶	۲۰	۸۸۶	۱۱۲۵۷	۱۲۱۶۶	۱۲۲۳۲	۶۵ ساله و بیش تر
۷	۱۸۱	۱	۱	۱۵۹	۱۶۱	۳۴۹	غیر ساکن



۲-۲۰- جمعیت ۱۰ ساله و بیش تر بر حسب سن، جنس و وضع زناشویی (دنباله)

اظهار نشده	هرگز ازدواج نکرده	زن			جمع	جمع کل	شرح
		بی همسر بر اثر طلاق	بی همسر بر اثر فوت همسر	دارای همسر			
۲۹۴۰	۶۴۳۴۱	۶۳۰	۱۲۰۱۸	۱۱۲۷۰۸	۱۹۲۶۳۷	۰۰۰	مهر ۱۳۶۵
۲۲۰۴	۸۹۵۵۵	۵۴۵	۱۲۹۰۰	۱۲۹۶۱۸	۲۳۴۸۲۲	۰۰۰	مهر ۱۳۷۰ ^(۱)
۱۷۶۹	۱۱۵۹۴۱	۷۲۴	۱۵۰۳۷	۱۴۱۰۷۸	۲۷۴۵۴۹	۰۰۰	آبان ۱۳۷۵
۲۵۸۶	۱۴۰۴۲۹	۱۵۰۰	۲۰۸۵۴	۱۹۰۲۳۵	۲۱۴۰۵۹	۳۵۷۰۷۴	آبان ۱۳۸۵
۱۱۷۱	۷۲۴۳۷	۸۸۲	۱۰۶۲۳	۱۰۱۳۵۱	۱۱۳۳۶۶	۱۸۶۹۷۴	ساکن در نقاط شهری
۴۵۴	۲۰۴۰۷	۱۱	۹	۱۱۵	۱۸۷	۲۱۰۴۸	۱۰-۱۴ ساله
۳۳۲	۲۶۸۷۴	۲۳	۱۱	۲۶۴۱	۲۸۰۷	۳۰۰۱۳	۱۵-۱۹ ساله
۱۷۴	۱۶۴۷۱	۹۷	۴۷	۱۲۶۸۰	۱۳۰۹۶	۲۹۷۴۱	۲۰-۲۴ ساله
۷۲	۵۲۸۱	۱۴۷	۱۱۴	۱۶۸۰۹	۱۷۱۰۵	۲۲۴۵۸	۲۵-۲۹ ساله
۱۹	۱۸۳۲	۱۳۵	۱۷۳	۱۵۸۸۱	۱۶۱۹۷۴	۱۸۰۴۵	۳۰-۳۴ ساله
۱۳	۷۷۳	۱۴۹	۳۲۴	۱۴۲۵۲	۱۴۷۲۷	۱۵۵۱۳	۳۵-۳۹ ساله
۹	۳۸۷	۱۰۲	۴۸۴	۱۱۶۹۰	۱۲۲۸۰	۱۲۶۷۶	۴۰-۴۴ ساله
۳	۱۸۶	۵۹	۶۰۸	۹۱۲۵	۹۷۹۵	۹۹۸۴	۴۵-۴۹ ساله
۶	۸۸	۵۱	۹۰۳	۶۷۹۹	۷۷۵۴	۷۸۴۸	۵۰-۵۴ ساله
۶	۴۶	۳۵	۹۸۲	۴۵۰۵	۵۵۲۲	۵۵۷۴	۵۵-۵۹ ساله
۹	۳۱	۲۰	۱۱۲۸	۲۷۰۳	۳۸۵۳	۳۸۹۳	۶۰-۶۴ ساله
۷۴	۶۱	۵۳	۵۸۴۰	۴۱۵۱	۱۰۰۴۶	۱۰۱۸۱	۶۵ ساله و بیش تر
۱۴۰۰	۶۷۸۴۳	۶۱۷	۱۰۲۱۱	۸۸۷۱۷	۱۰۰۴۳۹	۱۶۹۶۸۲	ساکن در نقاط روستایی
۵۷۷	۲۳۲۰۷	۱۰	۱۷	۲۱۶	۴۷۲	۲۴۲۵۶	۱۰-۱۴ ساله
۳۶۶	۲۴۵۳۱	۳۴	۲۰	۴۳۲۱	۴۶۵۰	۲۹۵۴۷	۱۵-۱۹ ساله
۲۰۴	۱۲۶۲۱	۸۰	۵۵	۱۳۲۹۱	۱۳۶۵۱	۲۶۴۷۶	۲۰-۲۴ ساله
۷۲	۴۶۵۱	۱۱۰	۱۱۷	۱۴۱۵۰	۱۴۴۹۴	۱۹۲۱۷	۲۵-۲۹ ساله
۳۱	۱۷۷۸	۸۳	۲۰۲	۱۲۶۶۳	۱۲۹۷۸	۱۴۷۸۷	۳۰-۳۴ ساله
۱۰	۵۹۸	۶۵	۲۸۹	۱۰۶۲۲	۱۰۹۸۵	۱۱۵۹۳	۳۵-۳۹ ساله
۱۱	۲۰۷	۶۰	۴۶۸	۸۶۰۴	۹۱۳۲	۹۳۵۰	۴۰-۴۴ ساله
۹	۸۵	۵۶	۶۱۶	۷۴۲۰	۸۰۹۲	۸۱۸۶	۴۵-۴۹ ساله
۱۰	۴۵	۳۰	۹۲۲	۶۱۶۹	۷۱۲۵	۷۱۸۰	۵۰-۵۴ ساله
۱۱	۲۸	۲۵	۱۱۶۸	۴۶۱۰	۵۸۰۳	۵۸۴۲	۵۵-۵۹ ساله
۱۳	۲۴	۱۱	۱۰۹۷	۲۴۱۹	۳۵۲۹	۳۵۶۶	۶۰-۶۴ ساله
۸۶	۶۸	۵۳	۵۲۴۰	۴۲۳۲	۹۵۲۸	۹۶۸۲	۶۵ ساله و بیش تر
۱۵	۱۴۹	۱	۲۰	۱۶۷	۲۵۴	۴۱۸	غیر ساکن

(۱) براساس ۱۰ درصد نمونه است.

مأخذ - مرکز آمار ایران.

۲-۲۱- میانگین سنی جمعیت بر حسب جنس در نقاط شهری و روستایی

نقاط روستایی		نقاط شهری		کل استان			سال
زن	مرد	زن	مرد	زن	مرد	مرد و زن	
۲۱/۱	۲۱/۴	۲۲	۲۱/۵	۲۱/۴	۲۱/۵	۲۱/۴	آبان ۱۳۴۵ ^(۱)
۲۰/۶	۲۱/۲	۲۱/۵	۲۱/۳	۲۰/۹	۲۱/۲	۲۱/۱	آبان ۱۳۵۵
۱۹/۳۵	۱۹/۹۰	۲۰/۶۸	۲۱/۲۰	۱۹/۸۳	۲۰/۳۸	۲۰/۱۱	مهر ۱۳۶۵
۱۹/۸۰	۲۰/۱۸	۲۰/۸۴	۲۱/۷۴	۲۰/۸۴	۲۱/۷۴	۲۰/۴۹	مهر ۱۳۷۰
۲۱/۷۰	۲۲	۲۳/۰۷	۲۳/۳۸	۲۲/۳۱	۲۲/۶۲	۲۲/۴۷	آبان ۱۳۷۵
۲۶/۵۰	۲۶/۵۲	۲۷/۹۲	۲۸/۰۷	۲۷/۲۳	۲۷/۳۲	۲۷/۲۷	آبان ۱۳۸۵

(۱) فقط شامل جمعیت ساکن است.

مأخذ - مرکز آمار ایران.

۲-۲۲- میانه سنی جمعیت بر حسب جنس در نقاط شهری و روستایی

نقاط روستایی		نقاط شهری		کل استان			سال
زن	مرد	زن	مرد	زن	مرد	مرد و زن	
۱۵/۸	۱۵/۲	۱۶	۱۵/۱	۱۵/۹	۱۵/۱	۱۵/۵	آبان ۱۳۴۵ ^(۱)
۱۵/۸	۱۴/۴	۱۶/۴	۱۵/۲	۱۶	۱۴/۸	۱۵/۳	آبان ۱۳۵۵
۱۴/۱۷	۱۴/۲۴	۱۶/۷۶	۱۶/۵۲	۱۴/۹۱	۱۵/۱۵	۱۵/۰۳	مهر ۱۳۶۵
۱۴/۹۰	۱۵/۰۳	۱۶/۷۳	۱۷/۲۰	۱۵/۵۳	۱۵/۷۲	۱۵/۶۳	مهر ۱۳۷۰
۱۶/۸۵	۱۶/۳۱	۱۸/۷۳	۱۸/۵۳	۱۷/۷۰	۱۷/۳۷	۱۷/۵۳	آبان ۱۳۷۵
۲۲/۲۱	۲۲/۱۷	۲۴/۲۷	۲۴/۴۱	۲۳/۲۴	۲۳/۳۰	۲۳/۲۷	آبان ۱۳۸۵

(۱) فقط شامل جمعیت ساکن است.

مأخذ - مرکز آمار ایران.

۲-۲۳- میانگین سن^(۱) در اولین ازدواج برحسب جنس در نقاط شهری و روستایی

نقاط روستایی		نقاط شهری		کل استان		سال
زن	مرد	زن	مرد	زن	مرد	
۱۷/۲۰	۲۳/۷۵	۱۷/۹۱	۲۴/۶۶	۱۷/۴۲	۲۴/۸	آبان ۱۳۴۵
۲۲/۷۲	۱۸/۵۸	۱۹/۶۰	۲۳/۷	۱۸/۹۴	۲۳/۱۱	آبان ۱۳۵۵
۱۹/۳۵	۱۹/۹۰	۲۰/۶۸	۲۱/۲۰	۱۹/۸۳	۲۰/۳۸	مهر ۱۳۶۵
۱۹/۸۰	۲۰/۱۸	۲۰/۸۴	۲۱/۷۴	۲۰/۱۸	۲۰/۷۷	مهر ۱۳۷۰
۲۱/۷۰	۲۲/۰۰	۲۳/۰۷	۲۳/۳۸	۲۲/۳۱	۲۲/۶۲	آبان ۱۳۷۵
۲۳/۳۳	۲۵/۹۰	۲۴/۴۶	۲۶/۸۶	۲۳/۳۷	۲۶/۳۳	آبان ۱۳۸۵

(۱) میانگین سن در اولین ازدواج با روش هایناتل محاسبه شده است.
مأخذ - مرکز آمار ایران.

۲-۲۴- متولدین ثبت شده برحسب جنس در نقاط شهری و روستایی

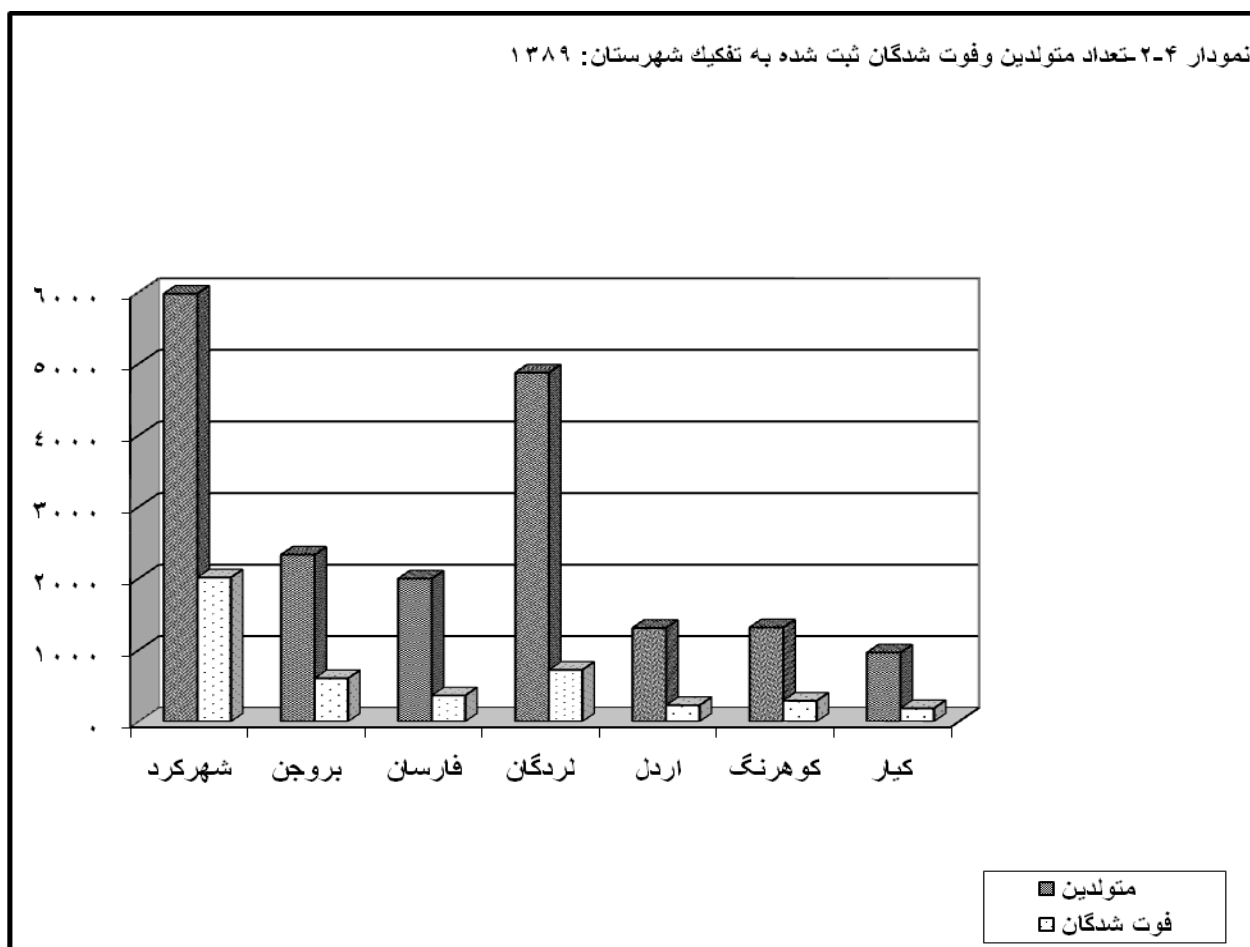
نقاط روستایی			نقاط شهری			جمع			سال و شهرستان
دختر	پسر	پسر و دختر	دختر	پسر	پسر و دختر	دختر	پسر	پسر و دختر	
۵۲۹۰	۵۵۱۲	۱۰۸۰۲	۳۹۷۷	۴۱۵۶	۸۱۳۳	۹۲۶۷	۹۶۶۸	۱۸۹۳۵	۱۳۷۵
۴۵۳۱	۴۶۰۳	۹۱۳۴	۴۳۷۸	۴۴۴۰	۸۸۱۸	۸۹۰۹	۹۰۴۳	۱۷۹۵۲	۱۳۸۵
۴۷۱۴	۴۹۰۲	۹۶۱۶	۴۰۹۵	۴۳۱۵	۸۴۱۰	۸۸۰۹	۹۲۱۷	۱۸۰۲۶	۱۳۸۶
۴۷۲۸	۵۰۲۴	۹۷۵۲	۴۱۶۷	۴۵۹۴	۸۷۶۱	۸۸۹۵	۹۶۱۸	۱۸۵۱۳	۱۳۸۷
۴۷۱۲	۴۷۸۴	۹۴۹۶	۴۴۷۲	۴۷۸۴	۹۲۵۶	۹۱۸۴	۹۵۶۸	۱۸۷۵۲	۱۳۸۸
۳۶۷۰	۲۳۷۱۲	۷۳۸۲	۵۵۴۵	۵۸۲۵	۱۱۳۷۰	۹۲۱۵	۹۵۳۷	۱۸۷۵۲	۱۳۸۹
۸۰	۶۸	۱۴۸	۲۸۲۰	۳۰۰۷	۵۸۲۷	۲۹۰۰	۳۰۷۵	۵۹۷۵	شهرکرد
۱۶۴	۱۵۶	۳۲۰	۱۰۰۴	۱۰۰۵	۲۰۰۹	۱۱۶۸	۱۱۶۱	۲۳۲۹	بروجن
۴	۶	۱۰	۹۶۳	۱۰۲۱	۱۹۸۴	۹۶۷	۱۰۲۷	۱۹۹۴	فارسان
۲۰۴۷	۲۰۴۶	۴۰۹۳	۳۷۰	۴۱۰	۷۸۰	۲۴۱۷	۲۴۵۶	۴۸۷۳	لردگان
۴۹۰	۴۹۵	۹۸۵	۱۶۴	۱۵۸	۳۲۲	۶۵۴	۶۵۳	۱۳۰۷	اردل
۵۷۸	۶۱۸	۱۱۹۶	۵۷	۶۰	۱۱۷	۶۳۵	۶۷۸	۱۳۱۳	کوهرنگ
۳۰۷	۳۲۳	۶۳۰	۱۶۷	۱۶۴	۳۳۱	۴۷۴	۴۸۷	۹۶۱	کیار

مأخذ - اداره کل ثبت و احوال استان چهارمحال و بختیاری.

۲-۲۵ - فوت شدگان ثبت شده بر حسب جنس در نقاط شهری و روستایی

نقاط روستایی			نقاط شهری			جمع			سال و شهرستان
زن	مرد	مرد و زن	زن	مرد	مرد و زن	زن	مرد	مرد و زن	
۷۳۵۶	۶۷۷۹	۱۴۱۳۵	۲۵۳۵	۲۳۲۰	۴۸۵۵	۹۸۹۱	۹۰۹۹	۱۸۹۹۰	۱۳۷۵
۱۰۰۶	۱۳۶۴	۲۳۷۰	۱۰۱۲	۱۵۷۱	۲۵۸۳	۲۰۱۸	۲۹۳۵	۴۹۵۳	۱۳۸۵
۹۱۴	۱۱۳۹	۲۰۵۳	۹۸۶	۱۳۸۹	۲۳۷۵	۱۹۰۰	۲۵۲۸	۴۴۲۸	۱۳۸۶
۸۵۶	۱۱۴۲	۱۹۹۸	۹۳۶	۱۳۴۳	۲۲۷۹	۱۷۹۲	۲۴۸۵	۴۲۷۷	۱۳۸۷
۸۳۴	۱۱۲۸	۱۹۶۲	۹۸۳	۱۴۳۴	۲۴۱۷	۱۸۱۷	۲۵۶۲	۴۳۷۹	۱۳۸۸
۸۳۶	۱۰۶۹	۱۹۰۵	۱۰۹۵	۱۳۹۸	۲۴۹۳	۱۹۳۲	۲۴۶۷	۴۳۹۹	۱۳۸۹
۳۱۰	۳۰۳	۶۱۳	۶۱۲	۷۸۷	۱۳۹۹	۹۲۲	۱۰۹۰	۲۰۱۲	شهرکرد
۶۴	۸۵	۱۴۹	۲۰۱	۲۵۲	۴۵۳	۲۶۶	۳۳۷	۶۰۳	بروجن
۴	۷	۱۱	۱۶۷	۱۸۵	۳۵۲	۱۷۱	۱۹۲	۳۶۳	فارسان
۲۲۱	۳۸۲	۶۰۳	۴۶	۷۲	۱۱۸	۲۶۷	۴۵۴	۷۲۱	لردگان
۷۳	۱۰۲	۱۷۵	۱۹	۳۲	۵۱	۹۲	۱۳۴	۲۲۶	اردل
۱۱۷	۱۳۳	۲۵۰	۱۵	۲۵	۴۰	۱۳۲	۱۵۸	۲۹۰	کوههرنگ
۴۷	۵۷	۱۰۴	۳۵	۴۵	۸۰	۸۲	۱۰۲	۱۸۴	کیار

مأخذ - اداره کل ثبت و احوال استان چهارمحال و بختیاری.



مبنا جدول: ۲-۲۴ و ۲-۲۵

۲-۲۶ - فوت شدگان ثبت شده بر حسب جنس

سال و گروه سنی	مرد و زن	مرد	زن
۱۳۷۵	۱۴۹۹۴	۷۴۲۰	۷۵۷۴
۱۳۸۵	۴۹۵۳	۲۹۳۵	۲۰۱۸
۱۳۸۶	۴۴۲۸	۲۵۲۸	۱۹۰۰
۱۳۸۷	۴۲۷۷	۲۴۸۵	۱۷۹۲
۱۳۸۸	۴۳۷۹	۲۵۶۲	۱۸۱۷
۱۳۸۹	۴۳۹۹	۲۴۶۷	۱۹۳۲
شهرکرد	۲۰۱۲	۱۰۹۰	۹۲۲
بروجن	۶۰۳	۳۳۷	۲۶۶
فارسان	۳۶۳	۱۹۲	۱۷۱
لردگان	۷۲۱	۴۵۴	۲۶۷
اردل	۲۲۶	۱۳۴	۹۲
کوهرنگ	۲۹۰	۱۵۸	۱۳۲
کیار	۱۸۴	۱۰۲	۸۲

مأخذ - اداره کل ثبت و احوال استان چهارمحال و بختیاری.

۲-۲۷ - ازدواج و طلاق ثبت شده در نقاط شهری و روستایی در سالهای مختلف

سال و شهرستان	جمع		نقاط شهری		نقاط روستایی	
	ازدواج	طلاق	ازدواج	طلاق	ازدواج	طلاق
۱۳۸۵	۱۰۴۰۱	۵۰۳	۵۸۰۱	۳۵۴	۴۶۰۰	۱۴۹
۱۳۸۶	۱۱۹۸۶	۵۵۱	۶۶۲۱	۳۸۳	۵۳۶۵	۱۶۸
۱۳۸۷	۱۲۹۵۵	۶۵۱	۶۷۰۵	۴۴۵	۶۲۵۰	۲۰۶
۱۳۸۸	۱۲۶۴۲	۸۵۹	۶۷۹۷	۵۳۷	۵۸۴۵	۳۲۲
۱۳۸۹	۱۲۵۲۹	۹۱۹	۶۶۵۸	۶۰۰	۵۸۷۱	۳۱۹
شهرکرد	۴۳۷۹	۶۰۲	۳۴۸۵	۵۱۸	۸۹۴	۸۴
بروجن	۱۵۸۸	*	۱۱۶۹	*	۴۱۹	*
فارسان	۱۸۳۳	۷۰	۹۳۸	۳۵	۸۹۵	۳۵
لردگان	۳۲۳۳	۱۷۶	۵۳۵	۱۹	۲۶۹۸	۱۵۷
اردل	۱۰۳۹	۳۰	۳۰۹	۹	۷۳۰	۲۱
کوهرنگ	۴۹	*	.	*	۴۹	*
کیار	۴۰۸	۴۱	۲۲۲	۱۹	۱۸۶	۲۲

مأخذ - اداره کل ثبت احوال استان چهارمحال و بختیاری.

• در محدوده ادارات ثبت احوال شهرستان بروجن و کوهرنگ دفتر ثبت طلاق وجود ندارد

