




فصل چهارم : کشاورزی، جنگلداری و شیلات



آمارگیری کشاورزی در سطح ملی برای اولین بار در سال ۱۳۳۹ توسط اداره آمار عمومی وقت، با روش نمونه‌گیری انجام شد. اولین سرشماری کشاورزی روستایی در سال ۱۳۵۲ به همت مرکز آمار ایران به اجرا درآمد و پس از انقلاب در سال ۱۳۶۷ اولین سرشماری عمومی کشاورزی توسط مرکز آمار ایران در سطح نقاط شهری و روستایی کشور اجرا گردید. در سال ۱۳۷۲ دومین سرشماری عمومی کشاورزی در کشور به اجرا درآمد و ده سال بعد در سال ۱۳۸۲ سومین سرشماری از این دست در کشور انجام شد.

آمارگیری از گاو‌داری‌های صنعتی، آمارکشتار دام، آمارگیری از موسسات مرغداری در فعالیتهای مختلف این صنعت از قبیل، مرغداری گوشتی، مرغ مادر، مرغ تخم‌گذار و پولت از دیگر فعالیتهای آماری مربوط به بخش کشاورزی می‌باشد که در کشور به اجرا در می‌آید سازمان‌های مدیریت و برنامه‌ریزی استان‌ها با همکاری مرکز آمار ایران مجری این طرح‌ها می‌باشند.

اطلاعات آماری مندرج در این فصل شامل آمارهای متعدد در زمینه "زراعت و باغداری"، "دام و طیور"، "جنگلداری"، "شیلات" و "شرکت‌های تعاونی" می‌باشد.

تعاریف و مفاهیم به کار رفته در این فصل به شرح زیر است:

بهربرداری کشاورزی: یک یا چند فعالیت کشاورزی که تحت اداره یک یا چند نفر قرار دارد، یک واحد تولید کشاورزی است که بهره‌برداری کشاورزی نامیده می‌شود.

در سرشماری عمومی کشاورزی سال ۱۳۸۲، بهره‌برداری‌هایی سرشماری شده‌اند که لااقل یکی از فعالیت‌های آنها به شرح زیر در حد نصاب تعیین شده قرار گرفته باشد:

زراعت: حداقل ۴۰۰ مترمربع زمین زراعی اعم از زیرکشت و آیش.

باغداری: حداقل ۲۰۰ مترمربع باغ و قلمستان.

پرورش دام: حداقل ۱ راس دام بزرگ (گاو، گوساله، گاو میش، بچه گاو میش، شتر و بچه شتر)

و یا حداقل ۲ راس دام کوچک (گوسفند و بره و یا بز و بزغاله)

پرورش ماکیان: حداقل ۱۰ قطعه مرغ، خروس، جوجه و یا سایر انواع ماکیان.

سایر فعالیت‌ها: پرورش زنبور عسل، پرورش کرم ابریشم و پرورش ماهی، در هر مقیاس، بهره‌برداری محسوب شده است. بهره‌برداری‌هایی که حداقل، یک فعالیت در حد نصاب داشته‌اند، اطلاعات مربوط به کلیه فعالیت‌های آنها اعم از آنکه بالاتر یا پایین‌تر از حد نصاب بوده‌اند، جمع‌آوری شده است.

اراضی زراعی: بخشی از زمین‌های کشاورزی است که به فعالیت زراعت (کشت و کار نباتات سالانه) اعم از زیرکشت و آیش اختصاص یافته است.

اراضی زراعی آبی: آن قسمت از اراضی زراعی است که زراعت انجام شده در آن آبیاری می‌شود و عرف محل، آن را به نام کشت آبی می‌شناسد.

اراضی زراعی دیم: آن قسمت از اراضی زراعی است که زراعت انجام شده در آن آبیاری نمی‌شود و آب مورد نیاز برای رشد گیاه از طریق نزولات آسمانی تأمین می‌شود.

سطح زیر کشت (کاشت): مساحت زمینی است که به منظور تولید محصول مورد نظر در سال آمارگیری، در همان سال و یا قبل از آن، زیر کشت رفته‌باشد.

آیش: آن قسمت از اراضی زراعی آبی یا دیم که داخل در تناوب کشت قرار دارد ولی در سال زراعی مورد نظر کشت نشده است و محصولی از آن برداشت نخواهد شد که بر حسب مورد، آیش آبی یا آیش دیم محسوب می‌شود.

محصولات سالانه: به نباتاتی اطلاق می‌شود که معمولاً ساقه علفی دارند و پس از برداشت محصول، بوته یا ساقه آنها از بین می‌رود و در مواردی، قسمت‌های زیرزمینی گیاه (ریشه، پیاز و نظایر آن) برای سال بعد در زمین باقی می‌ماند. مانند گندم، چغندر قند، سبزیجات و زعفران.

محصولات دایمی: گیاهانی هستند که غالباً تنه یا ساقه چوبی دارند و پس از برداشت محصول تمام یا قسمتی از گیاه در زمین باقی می‌ماند و مجدداً در سال‌های بعد محصول می‌دهد. انواع درختان و درختچه‌های مثمر مانند مرکبات، هلو، انگور و بوته چای و درختان غیر مثمر مانند تبریزی، محصولات دایمی محسوب می‌شوند.

شبکه‌های آبیاری و زهکشی مدرن: به مجموعه‌ای از تأسیسات آبیاری، شامل تأسیسات آبیگری، انتقال آب و آبرسانی به مزارع و قطعات زراعی با مساحت حدود ۶۰ تا ۲۰۰ هکتار که مجهز به تجهیزات کنترل، توزیع، تحویل و اندازه‌گیری آب باشد، اطلاق می‌شود. چنین شبکه‌ای آب مورد نیاز را در شرایط نرمال هیدرولوژیکی با حداقل ۸۰ درصد تضمین تأمین می‌نماید.

گیاه زینتی: هر نوع گیاه اعم از درخت، درختچه، بوته و سایر انواع گیاهان است که محصول اصلی آن به منظور تزیین و زیباسازی اماکن و معابر مورد استفاده قرار می‌گیرد، محصول گیاهان زینتی ممکن است گیاه کامل و یا اندامی از گیاه نظیر گل، شاخه و برگ و... باشد.

تولید: مقدار محصولی است که در دوره زمانی مشخص، طی فرایند تولید در واحد تولیدی (بهره‌برداری، مرغداری و گاوداری) حاصل می‌شود و آماده عرضه برای فروش و مصرف است. در طرح‌های آماری مرکز آمار ایران، آن مقدار تولید که جنبه رایگان داشته یا دستمزد بابت آن جنسی باشد، یا به خودمصرفی واحد تولیدی برسد، جزو تولید محسوب می‌شود. در مورد محصولات کشاورزی، تولید هر محصول به حالت متعارف آن

که از مزرعه برداشت می‌شود، مورد نظر است. در مورد برنج، وزن شلتوک، در مورد انواع لوبیا، وزن دانه خشک، در مورد پیونجه، اسپرس و شبدر، وزن علوفه خشک، در مورد گردو، بادام و پسته، وزن محصول بدون پوست سبز ولی با پوست خشک، در مورد تبریزی، سپیدار و...، قطع درخت بر حسب اصله، تولید محسوب می‌شود.

گاو داری صنعتی: یک واحد تولیدی کشاورزی است که در آن، فعالیت پرورش دام از نظر محل و نحوه نگهداری، روش تغذیه و بهداشت دام، طبق برنامه و با رعایت اصول و موازین نوین و ویژه انجام می‌گیرد.

فعالیت تولید جوجه یک‌روزه، مرغ تخم‌گذار و گوشتی: فعالیت است که در فرایند آن، بسته به مورد تخم مرغ نطفه‌دار از نژادهای مرغ تخمی یا گوشتی به جوجه‌های یک‌روزه مرغ و خروس اجداد و مادر و نیز به جوجه یک‌روزه مرغ تخم‌گذار یا گوشتی تبدیل می‌شود.

مرغ مادر: مرغی است که از تخم نطفه‌دار آن برای تولید جوجه استفاده می‌شود. مرغ مادر گوشتی برای تولید جوجه‌های مرغ و خروس گوشتی و مرغ مادر تخمی برای تولید جوجه‌های مرغ تخم‌گذار پرورش داده می‌شود.

مرغ تخم‌گذار: مرغی است که برای تولید تخم مرغ خوراکی پرورش داده می‌شود، این قبیل مرغ‌ها را در سن سه ماهگی پولت (نیمچه تخم‌گذار) می‌گویند.

مرغ گوشتی: به نوعی مرغ و خروس اطلاق می‌شود که به منظور استفاده از گوشت آن پرورش داده می‌شود.

لنبه: منظور، تخم‌مرغ‌های تولید شده بدون پوست آهکی است.

شاغلان گاو داری‌ها و مرغ داری‌های صنعتی: کلیه کارکنانی که در داخل یا خارج کارگاه (مؤسسه مرغ داری و یا گاو داری) به صورت تمام وقت یا پاره وقت، خواه با مزد و حقوق و یا بدون مزد و حقوق (مالکان و شرکای فعال و کارکنان فامیلی بدون مزد) که برای کارگاه کار می‌کنند، شاغل محسوب می‌شوند.

سرمایه‌گذاری (ارزش تغییرات اموال سرمایه‌ای): تغییرات ایجاد شده در ارزش اموال سرمایه‌ای (مجموع ارزش خرید یا تحصیل و هزینه تعمیرات اساسی اموال سرمایه‌ای منهای ارزش افزوده یا انتقال اموال سرمایه‌ای) طی دوره زمانی معین را سرمایه‌گذاری گویند.

اموال سرمایه‌ای: کلیه ماشین‌آلات و وسایل و ابزار و تجهیزات هستند که برای انجام فعالیت‌های تولیدی یا ایجاد خدمت به کار گرفته می‌شوند و عمر مفید اقتصادی آنها معمولاً از یک سال بیشتر است. ماشین‌آلات تولید و تجهیزات نیرو، ابزار و وسایل کار

بادوام، لوازم و تجهیزات اداری، وسایل نقلیه و ساختمان نمونه‌هایی از اموال سرمایه‌ای به شمار می‌آیند.

مرتع: زمینی است اعم از کوه و دامنه یا زمین مسطح که در فصل چرای دارای پوششی از نباتات علوفه‌ای خودرو باشد و باتوجه به سابقه چرا، عرفاً مرتع شناخته شود. اراضی آیش ولو آن که دارای پوشش علوفه‌ای خودرو باشند، مشمول تعریف مرتع نیستند. گرده بینه: قسمتی از تنه درخت است که تقریباً استوانه‌ای شکل است و از آن انواع چوب یاروکش تهیه می‌شود.

چوب الواری: به چوب آلاتی اطلاق می‌شود که دارای ابعاد مشخصی از نظر طول، عرض و ارتفاع باشند.

چوب تیری: چوب درختی است که قطر برابر سینه آن از ۸ سانتیمتر کمتر نباشد و از ۳۰ سانتیمتر تجاوز نکند.

چوب تونلی: شاخه‌های گردی به طول تقریباً ۲ متر که قطر میانه آن بین ۶ تا ۲۰ سانتیمتر متغیر است و اغلب در معادن مصرف می‌شود.

کاتین: به چوب‌های گردی گفته می‌شود که قطر آنها بین ۲۰ تا ۴۰ سانتیمتر و طول آنها حدود ۱/۵ تا ۲ متر است و قابلیت تبدیل به چوب آلات الواری را ندارد.

لارده: به ضایعات حاصل از چوب آلات مستحصله که به ابعاد و طول‌های مختلف است اطلاق می‌شود.

آبخیزداری: کلیه فعالیت‌هایی که برای احیا و اصلاح حوزه آبخیز انجام می‌گیرد، آبخیزداری نامیده می‌شود.

تنسیق: تخمین دقیق مساحت و محدوده عرفی هر دامدار یا دامداران در یک مرتع است.

آبشخور: چاه‌های کم عمقی هستند که از آب آنها فقط برای شرب دام استفاده می‌شود.

چاه مالداری: برای تأمین آب مورد نیاز دام‌ها، در دامنه کوه‌ها چاه‌هایی حفر می‌کنند که از این گونه چاه‌ها همانند آرتزین و همچون چشمه، آب جاری می‌شود.

مالج پاشی: مقصود ایجاد پوشش‌هایی است که به منظور جلوگیری از حرکت خاک، حفظ درجه حرارت و رطوبت خاک به کار می‌رود.

بادشکن: موانع مصنوعی است که برای جلوگیری از حرکت شن‌های روان در برابر جریان باد ایجاد می‌کنند.

حفاظت و قرق: عبارت است از انتخاب و اعلام مساحت مناطق و محدوده‌های دارای فرسایش زیاد و یا حساس به فرسایش.

شرکت تعاونی: شرکتی است متشکل از اشخاص حقیقی با حداقل ۷ عضو که تمام یا حداقل ۵۱ درصد از سرمایه آن به وسیله اعضا تأمین گردد و طبق مقررات موجود در قانون بخش تعاونی، به ثبت رسیده باشد. یادآور می‌شود که قبل از تعیین حداقل اعضا شرکت‌های تعاونی براساس قانون مزبور، بعضی از شرکت‌های تعاونی با اعضای کمتر از ۷ نفر تشکیل شده است.

جنگل: شامل کلیه عرصه‌های جنگلی پهن‌برگ، سوزنی‌برگ، جنگل‌های کویری و جنگل‌ها و پارک‌های دست‌کاشت می‌باشد.

مرتع: شامل کلیه عرصه‌های اعم از کوه، دشت و بیابان که در فصلی از سال پوششی از نباتات علوفه‌ای خودرو داشته باشد.

مراتع متراکم: اراضی مرتعی با تراکم تاج پوشش گیاهی (یکساله و چندساله) بیش از ۵۰٪.

مراتع نیمه‌تراکم: اراضی مرتعی با تراکم تاج پوشش گیاهی (یکساله و چندساله) ۲۵ تا ۵۰٪.

مراتع کم‌تراکم: اراضی مرتعی با تراکم تاج پوشش گیاهی (یکساله و چندساله) ۵ تا ۲۵٪.

بیابان: به مناطقی اطلاق می‌شود که پتانسیل تولید گیاهی آن به کلی از بین رفته و یا به میزان زیادی کاهش یافته است.

۴-۱- تعداد بهره‌برداران کشاورزی استان بر حسب نوع بهره‌بردار و شهرستان: ۱۳۸۲

(بهره‌بردار)

شهرستان	جمع		خانوار معمولی ساکن		بهره‌بردار غیر ساکن	
	فهرست شده	سرشماری شده ^(۱)	فهرست شده	سرشماری شده	فهرست شده	سرشماری شده
کل	۳۸۷۲۷	۳۸۷۱۵	۲۵۱۸۷	۲۵۱۷۶	۱۳۲۷۸	۱۳۲۷۷
استان ..						
دامغان	۷۷۲۲	۷۷۲۱	۴۳۳۲	۴۳۳۱	۳۳۰۴	۳۳۰۴
.....						
سمنان ^(۲)	۶۳۲۳	۶۳۲۲	۳۷۴۸	۳۷۴۸	۲۵۱۴	۲۵۱۴
....						
شاهرود ...	۱۸۹۷۵	۱۸۹۶۷	۱۳۸۵۳	۱۳۸۴۵	۵۰۵۷	۵۰۵۷
.....						
گرمسار ...	۵۷۰۷	۵۷۰۵	۳۲۵۴	۳۲۵۲	۲۴۰۳	۲۴۰۳
.....						
مهدیشهر
....						

شهرستان	خانوار معمولی غیر ساکن		شرکت رسمی یا مؤسسه عمومی	
	فهرست شده	سرشماری شده	فهرست شده	سرشماری شده
کل	۰	۰	۲۶۲	۲۶۲
استان ..				
دامغان	۰	۰	۸۶	۸۶
.....				
....				
سمنان	۰	۰	۶۱	۶۱
..... ^(۲)				
..				
شاهرود	۰	۰	۶۵	۶۵
.....				
...				

۵۰	۵۰	۰	۰	گرمسار
۰۰۰	۰۰۰	۰	۰	مهدیشهر.....

(۱) بهره‌بردار سرشماری شده یعنی دارای پرسشنامه می‌باشد.

(۲) اطلاعات شهرستان سمنان شامل اطلاعات شهرستان مهدیشهر نیز می‌باشد.

مأخذ- مرکز آمار ایران (ر.م).

۴-۲- تعداد بهره‌بردارانی‌های کشاورزی^(۱) استان بر حسب نوع بهره‌بردار و شهرستان: ۱۳۸۲

(بهره‌برداری)

شهرستان	جمع		خانوار معمولی ساکن		بهره‌بردار غیر ساکن	
	کل	بی‌زمین	کل	بی‌زمین	کل	بی‌زمین
کل	۳۸۹۳۴	۶۹۱۹	۲۸۳۹۸	۶۱۲۲	۱۳۲۷۷	۷۸۸
دامغان	۷۷۸۳	۸۳۰	۴۳۹۳	۷۷۴	۳۳۰۴	۵۱
سمنان ^(۳)	۶۳۲۴	۱۵۳۳	۳۷۵۰	۱۱۶۵	۲۵۱۳	۳۵۹
شاهرود...	۱۹۱۰۳	۳۲۲۴	۱۳۹۸۱	۳۱۱۰	۵۰۵۷	۱۱۰
گرمسار...	۵۷۲۵	۱۳۳۴	۳۲۷۲	۱۰۷۵	۲۴۰۳	۲۳۸
مهدیشهر

شهرستان	خانوار معمولی غیر ساکن		شرکت رسمی یا مؤسسه عمومی	
	کل	بی‌زمین	کل	بی‌زمین
کا. استان ^(۲)	۰	۰	۲۶۲	۳۹
دامغان	۰	۰	۸۶	۵
سمنان	۰	۰	۶۱	۹
شاهرود	۰	۰	۶۵	۴
گرمسار	۰	۰	۵۰	۲۱
مهدیشهر...	۰	۰

(۱) بهره‌برداری کشاورزی: یک یا چند فعالیت کشاورزی که تحت اداره یک یا چند نفر قرار

دارد، یک واحد تولید کشاورزی است که بهره‌برداری کشاورزی نامیده می‌شود.

در سرشماری عمومی کشاورزی سال ۱۳۸۲، بهره‌برداری‌هایی سرشماری شده‌اند که حداقل یکی از

فعالیت‌های آنها به شرح زیر در حد نصاب تعیین شده قرار گرفته باشد:

زراعت: حداقل ۴۰۰ مترمربع زمین زراعی اعم از زیرکشت و آیش.

باغداری: حداقل ۲۰۰ مترمربع باغ و قلمستان.

پرورش دام: حداقل ۱ راس دام بزرگ (گاو، گوساله، گاو میش، بچه گاو میش، شتر و بچه شتر)

و یا حداقل ۲ راس دام کوچک (گوسفند و بره و یا بز و بزغاله).

پرورش ماکیان: حداقل ۱۰ قطعه مرغ، خروس، جوجه و یا سایر انواع ماکیان.

سایر فعالیتها: پرورش زنبور عسل، پرورش کرمانبیشم و پرورش ماهی، در هر مقیاس،

بهره‌برداری محسوب شده است. بهره‌برداری‌هایی که حداقل، یک فعالیت در حد نصاب

داشته‌اند، اطلاعات مربوط به کلیه فعالیت‌های آنها اعم از آنکه بالاتر یا پایین‌تر از حد

نصاب بوده‌اند، جمع‌آوری شده است.

(۲) اختلاف در سرجمع به علت روند کردن اعداد می‌باشد.

(۳) اطلاعات شهرستان سمنان شامل اطلاعات شهرستان مهدیشهر نیز می‌باشد.

مأخذ- مرکز آمار ایران (ر.م).

۳-۴- تعداد بهره‌بردارانهای کشاورزی استان بر حسب نوع فعالیت و شهرستان: ۱۳۸۲

(بهره‌برداری)

شهرستان	زراعت	باغداری ^(۱)	تولید گلخانه‌ای	پرورش طیور خانگی
کل	۲۱۹۹۱	۲۱۲۳۳	۱۰۹	۱۳۱۹۳
استان ^(۲)				
دامغان	۲۷۴۶	۵۹۸۷	۸	۲۰۴۵
.....				
.....				
سمنان ^(۳)	۳۸۰۶	۳۴۴۰	۲۵	۱۶۱۳
.....				
شاهرود	۱۱۸۵۶	۹۹۸۵	۱۲	۷۵۶۲
.....				
.....				
گرمسار	۳۵۸۳	۱۸۲۱	۶۴	۱۹۷۴
.....				
.....				
مهدیشهر.....
.....				

شهرستان	پرورش زنبور عسل	پرورش دام بزرگ	پرورش دام کوچک	پرورش کره ابریشم
کل	۳۱۶	۷۶۹۷	۱۴۹۴۲	۱۷
استان ^(۲)				
دامغان	۳۸	۸۲۴	۲۴۸۱	۰
.....				

۰	۲۹۱۴	۱۴۱۰	۱۳۵	سمنان ^(۳)
۱۷	۷۵۱۸	۴۳۷۷	۱۰۷	شاهرود.....
۰	۲۰۲۸	۱۰۸۷	۳۶	گرمسار.....
۰	۰۰۰	۰۰۰	۰۰۰	مهدیشهر.....

- (۱) بهره‌برداری‌هایی که باغ ندارند ولی درختان پراکنده دارند در اینجا ، به عنوان بهره‌برداری دارای فعالیت باغداری به حساب آمده‌اند.
- (۲) اختلاف در سرجمع به علت روندکردن اعداد می‌باشد.
- (۳) اطلاعات شهرستان سمنان شامل اطلاعات شهرستان مهدیشهر نیز می‌باشد.
- مأخذ- مرکز آمار ایران (ر.م).

۴-۴- تعداد بهره‌برداران های کشاورزی استان بر حسب سواد و سن بهره‌بردار : ۱۳۸۲)

(بهره‌برداران)

باسوادان بر حسب مدرک تحصیلی				بی سوادان	جمع	گروه سنی بهره‌بردار
فوق دیپلم و بالاتر غیرکشاورزی	فوق دیپلم و بالاتر کشاورزی	راهنمایی و متوسطه	ابتدایی و غیر رسمی			
۱۰۰۱	۳۶۱	۷۷۷۴	۱۵۰۴۹	۱۴۴۸۷	۳۸۶۷۲	جمع (۱).....
۰	۰	۲	۴	۱	۷	کمتر از ۱۵ سال
۰	۰	۶۱	۱۶	۴	۸۱	۱۵-۱۹ سال....
۱۸	۶	۲۹۹	۱۷۰	۳۷	۵۳۱	۲۰-۲۴ سال....
۸۲	۴۰	۷۴۵	۶۵۷	۱۱۴	۱۶۳۷	۲۵-۲۹ سال....
۱۲۴	۵۹	۱۰۶۵	۱۲۲۹	۲۲۰	۲۶۹۸	۳۰-۳۴ سال....
۱۱۵	۵۱	۱۱۷۴	۱۴۷۲	۳۸۹	۳۲۰۱	۳۵-۳۹ سال....
۱۴۹	۵۴	۱۳۸۱	۲۰۱۲	۷۶۶	۴۳۶۱	۴۰-۴۴ سال....
۱۷۲	۵۲	۱۱۷۶	۲۰۰۲	۹۲۷	۴۳۲۹	۴۵-۴۹ سال....

۱۶۶	۴۸	۷۹۶	۱۹۵۶	۱۳۹۷	۴۳۶۲	۵۰-۵۴
						سال....
۶۲	۲۵	۳۸۶	۱۴۲۳	۱۳۵۲	۳۲۴۸	۵۵-۵۹
						سال....
۵۸	۱۵	۳۲۵	۱۵۰۱	۲۴۶۲	۴۳۶۱	۶۰-۶۴
						سال....
۲۸	۵	۱۷۱	۱۰۲۶	۲۰۴۱	۳۲۷۱	۶۵-۶۹
						سال....
۲۰	۶	۱۱۹	۹۱۰	۲۵۴۰	۳۵۹۴	۷۰-۷۴
						سال....
۶	۰	۳۹	۳۷۹	۱۰۷۵	۱۴۹۹	۷۵-۷۹
						سال....
۲	۰	۳۴	۲۹۵	۱۱۶۲	۱۴۹۳	۸۰ ساله و بیشتر

(۱) اختلاف در سرجمع به علت روند کردن اعداد می باشد.

مأخذ- مرکز آمار ایران (ر.م).

۴-۵- تعداد بهره‌برداری‌های کشاورزی استان بر حسب وضع سواد بهره‌بردار و

شهرستان: ۱۳۸۲

(بهره‌برداری)

باسوادان بر حسب مدرک تحصیلی				بی‌سوادان	جمع	شهرستان
فوق‌دیپلم و بالاتر غیرکشاورزی	فوق‌دیپلم و بالاتر کشاورزی	راهنمایی و متوسطه	ابتدایی و غیررسمی			
۱۰۰۱	۳۶۱	۷۷۷۴	۱۵۰۴۹	۱۴۴۸۷	۳۸۶۷۲	کل استان ^(۱)
۲۲۴	۱۱۴	۱۹۲۲	۲۹۲۳	۲۵۱۳	۷۶۹۷	دامغان
۲۶۶	۵۵	۱۴۱۹	۲۳۷۴	۲۱۵۰	۶۲۶۳	سمنان
۳۳۹	۱۱۸	۲۵۳۸	۸۱۷۴	۷۸۶۹	۱۹۰۳۸	شامرود...
۱۷۲	۷۵	۱۸۹۵	۱۵۷۸	۱۹۵۵	۵۶۷۵	گرمسار...
۰۰۰	۰۰۰	۰۰۰	۰۰۰	۰۰۰	۰۰۰	مهدیشهر

(۱) اختلاف در سرجمع به علت روندکردن اعداد می‌باشد.

مأخذ- مرکز آمار ایران (ر.م).

۴-۶- مساحت اراضی کشاورزی بهره‌برداری‌های استان بازمبین بر حسب وسعت: ۱۳۸۲

(بهره‌برداری - هکتار)

وسعت اراضی کشاورزی	کل		زیرکشت محصولات سالانه	
	تعداد بهره‌بردار ی	مساحت	تعداد بهره‌بردار ی	مساحت
جمع کل ^(۱)	۳۲۰۱۵	۱۵۳۸۲۶	۲۰۱۸۳	۸۳۲۱۹
جمع کمتر از ۱ هکتار.....	۱۳۶۲۳	۴۱۰۷	۴۶۷۹	۱۳۴۸
کمتر از ۱/۱۰ هکتار.....	۲۸۳۶	۱۴۲	۵۶۴	۲۶
.....				
۰/۱ تا کمتر از ۰/۲ هکتار.....	۲۸۲۵	۳۹۱	۷۲۷	۸۷
.....				
۰/۲ تا کمتر از ۰/۵ هکتار.....	۴۴۶۳	۱۳۸۵	۱۷۰۸	۴۳۷
.....				
۰/۵ تا کمتر از ۱ هکتار.....	۳۴۹۹	۲۱۸۹	۱۶۸۰	۷۹۹
.....				
جمع ۱ تا کمتر از ۵ هکتار.....	۱۰۰۶۱	۲۲۳۳۰	۷۷۲۰	۱۲۹۵۵
.....				
۱ تا کمتر از ۲ هکتار.....	۴۱۹۰	۵۰۹۳	۲۷۵۵	۲۴۸۴
.....				
۲ تا کمتر از ۳ هکتار.....	۲۶۴۸	۵۷۳۲	۲۱۳۰	۳۴۲۳
.....				
۳ تا کمتر از ۴ هکتار.....	۱۸۸۴	۵۹۴۹	۱۶۲۶	۳۵۲۱
.....				
۴ تا کمتر از ۵ هکتار.....	۱۳۳۹	۵۵۵۶	۱۲۰۹	۳۵۲۷
.....				
جمع ۵ تا کمتر از ۲۰ هکتار.....	۷۰۵۰	۶۲۴۷۵	۶۵۸۶	۳۶۷۰۲
.....				
۵ تا کمتر از ۷/۵ هکتار.....	۳۰۷۵	۱۷۹۹۶	۲۸۵۰	۱۰۹۶۴

				هکتار.....
۶۰۰۶	۱۱۲۴	۱۰۰۲۲	۱۱۹۹	۱۰ تا کمتر از ۷/۵
				هکتار.....
۱۳۲۱۹	۱۹۵۶	۲۳۳۴۷	۲۰۹۱	۱۰ تا کمتر از ۱۵
				هکتار.....
۶۵۱۴	۶۵۶	۱۱۱۱۰	۶۸۵	۱۵ تا کمتر از ۲۰
				هکتار.....
۱۴۲۰۸	۸۵۴	۲۴۸۲۴	۸۹۸	جمع ۲۰ تا کمتر از ۵۰
				هکتار.....
۴۷۷۸	۳۶۸	۸۰۴۷	۳۸۳	۲۰ تا کمتر از ۲۵
				هکتار.....
۵۶۳۹	۳۲۴	۹۷۲۵	۳۳۹	۲۵ تا کمتر از ۳۵
				هکتار.....
۳۷۹۰	۱۶۳	۷۰۵۲	۱۷۶	۳۵ تا کمتر از ۵۰
				هکتار.....
۱۸۰۰۶	۳۴۳	۴۰۰۹۰	۳۸۳	جمع ۵۰ هکتار و بیشتر.....
				هکتار.....
۷۷۰۱	۲۱۴	۱۵۶۷۶	۲۴۲	۵۰ تا کمتر از ۱۰۰
				هکتار.....
۵۶۰۱	۹۷	۱۳۱۶۸	۱۰۶	۱۰۰ تا کمتر از ۲۰۰
				هکتار.....
۴۰۱۰	۳۱	۹۱۸۴	۳۲	۲۰۰ تا کمتر از ۵۰۰
				هکتار.....
۶۹۴	۱	۲۰۶۲	۳	۵۰۰ تا کمتر از ۱۰۰۰
				هکتار.....
۰	۰	۰	۰	۱۰۰۰ تا کمتر از ۲۰۰۰
				هکتار.....
۰	۰	۰	۰	۲۰۰۰ هکتار و بیش تر
				هکتار.....

۴-۶- مساحت اراضی کشاورزی بهره‌برداری‌های استان با زمین بر حسب وسعت : ۱۳۸۲ (دنباله)
(بهره‌برداری-هکتار)

باغ و قلمستان		آبش		وسعت اراضی کشاورزی
مساحت	تعداد بهره‌بردار ی	مساحت	تعداد بهره‌بردار ی	
۲۰۲۲۸	۱۸۹۹۶	۵۰۳۸۰	۱۱۲۸۹	جمع کل ^(۱)
۲۴۵۱	۱۰۴۷۱	۳۰۸	۱۳۴۲	جمع کمتر از ۱/۰ هکتار.....
۱۱۲	۲۳۴۴	۴	۸۶	کمتر از ۱ هکتار.....
۲۸۸	۲۲۳۶	۱۶	۱۷۴	۰/۱ تا کمتر از ۰/۲ هکتار.....
۸۶۸	۳۳۵۹	۸۰	۴۷۹	۰/۲ تا کمتر از ۰/۵ هکتار.....
۱۱۸۲	۲۵۳۲	۲۰۹	۶۰۴	۰/۵ تا کمتر از ۱ هکتار.....
۴۶۲۱	۵۰۶۲	۴۷۵۴	۳۸۳۵	جمع ۱ تا کمتر از ۵ هکتار.....
۱۸۵۱	۲۴۵۰	۷۵۸	۱۱۵۱	۱ تا کمتر از ۲ هکتار.....
۱۲۰۸	۱۲۳۴	۱۱۰۰	۹۹۵	۲ تا کمتر از ۳ هکتار.....
۹۲۰	۸۳۹	۱۵۰۷	۹۴۳	۳ تا کمتر از ۴ هکتار.....
۶۴۰	۵۴۰	۱۳۸۹	۷۴۷	۴ تا کمتر از ۵ هکتار.....

۵۳۳۸	۲۸۸۰	۲۰۴۳۵	۵۱۰۴	۲۰	جمع ۵ تا کمتر از ۲۰ هکتار.....
۱۶۸۲	۱۲۵۲	۵۳۵۰	۲۰۹۰	۷/۵	۵ تا کمتر از ۷/۵ هکتار.....
۸۴۴	۴۸۶	۳۱۷۳	۸۶۲	۱۰	۷/۵ تا کمتر از ۱۰ هکتار.....
۱۸۵۲	۸۲۵	۸۲۷۷	۱۶۲۹	۱۵	۱۰ تا کمتر از ۱۵ هکتار.....
۹۶۰	۳۱۸	۳۶۳۶	۵۲۳	۲۰	۱۵ تا کمتر از ۲۰ هکتار.....
۱۸۹۷	۳۶۶	۸۷۲۰	۶۸۶	۵۰	جمع ۲۰ تا کمتر از ۵۰ هکتار.....
۶۰۶	۱۴۵	۲۶۶۴	۲۸۹	۲۵	۲۰ تا کمتر از ۲۵ هکتار.....
۵۹۱	۱۴۰	۳۴۹۵	۲۶۳	۳۵	۲۵ تا کمتر از ۳۵ هکتار.....
۷۰۰	۸۱	۲۵۶۱	۱۳۵	۵۰	۳۵ تا کمتر از ۵۰ هکتار.....
۵۹۲۱	۲۱۸	۱۶۱۶۳	۳۲۱	و ۵۰	جمع ۵۰ هکتار و بیشتر.....
۱۹۳۱	۱۳۷	۶۰۴۳	۲۰۱	۱۰۰	۵۰ تا کمتر از ۱۰۰ هکتار.....
۲۴۸۸	۶۰	۵۰۷۹	۸۸	۲۰۰	۱۰۰ تا کمتر از ۲۰۰ هکتار.....
۷۹۰	۱۸	۴۳۸۴	۳۰	۵۰۰	۲۰۰ تا کمتر از ۵۰۰ هکتار.....
۷۱۲	۳	۶۵۷	۲	۱۰۰۰	۵۰۰ تا کمتر از ۱۰۰۰ هکتار.....

۰	۰	۰	۰	۱۰۰۰ تا کمتر از ۲۰۰۰
۰	۰	۰	۰	هکتار...
۰	۰	۰	۰	۲۰۰۰ هکتار و بیشتر
			

(۱) اختلاف در سرجمع به علت روند کردن اعداد می باشد .

مأخذ- مرکز آمار ایران (ر.م).

۴-۷- مساحت اراضی کشاورزی بهره برداری های پایزمین استان بر حسب شهرستان : ۱۳۸۲

(بهره برداری - هکتار)

کل		شهرستان
تعداد بهره برداری	مساحت	
۳۲۰۱۵	۱۵۳۸۲۷	کل استان ^(۱)
۶۹۵۳	۲۶۹۶۷	دامغان
۴۷۹۲	۱۹۹۱۹	سمنان ^(۲)
۱۵۸۷۹	۷۶۵۹۵	شامرود
۴۳۹۱	۳۰۳۴۶	گرمسار
۰۰۰	۰۰۰	مهدیشهر

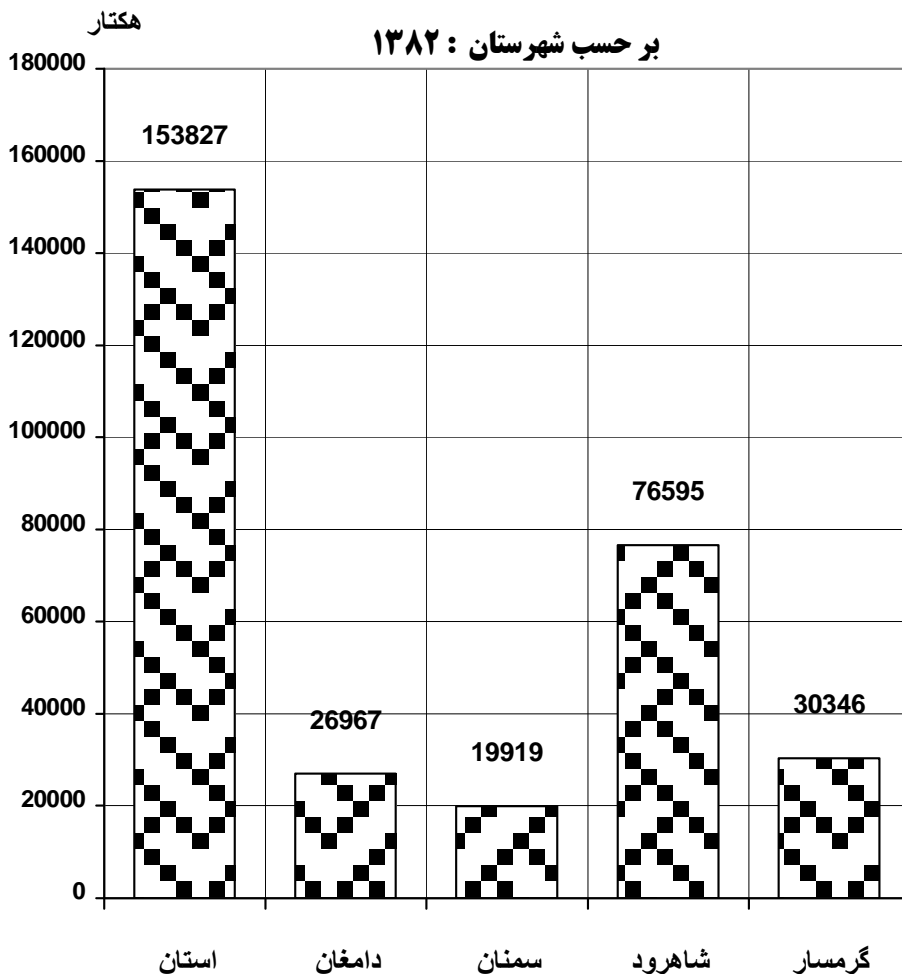
شهرستان	اراضی زراعی		باغ و قلمستان	
	تعداد بهره‌بردار ی	مساحت	تعداد بهره‌بردار ی	مساحت
کل استان ^(۱)	۲۱۶۶۷	۱۳۳۵۹۹	۱۸۹۹۶	۲۰۲۲۸
دامغان	۲۶۴۷	۱۸۱۹۹	۵۹۶۶	۸۷۶۸
.....				
.....				
سمنان ^(۲)	۳۷۱۰	۱۷۱۸۴	۲۳۹۴	۲۷۳۴
.....				
.....				
شاهرود	۱۱۷۲۹	۶۹۹۲۷	۸۸۴۴	۶۶۶۸
.....				
.....				
گرمسار	۳۵۸۱	۲۸۲۸۸	۱۷۹۲	۲۰۵۷
.....				
.....				
مهدیشهر.....	۰۰۰	۰۰۰	۰۰۰	۰۰۰
.....				

(۱) اختلاف در سرجمع به علت روند کردن اعداد می باشد.

(۲) اطلاعات شهرستان سمنان شامل اطلاعات شهرستان مهدیشهر نیز می باشد.

مأخذ- مرکز آمار ایران (ر.م).

نمودار مساحت اراضی کشاورزی بهره‌برداری‌های با زمین استان سمنان



منبع: جدول 4-7

۴-۸- مساحت اراضی کشاورزی بهره‌برداری‌های استان بازمین آبی بر حسب شهرستان : ۱۳۸۲

(بهره‌برداری - هکتار)

کل		شهرستان
تعداد	مساحت	
بهره‌برداری		
۳۰۰۷۴	۱۳۱۲۹۸	کل استان ^(۱)
۶۹۴۹	۲۶۹۱۷	دامغان
۴۷۶۳	۱۸۸۹۵	سمنان ^(۲)
۱۳۹۷۰	۵۵۱۵۳	شاهرود
۴۳۹۱	۳۰۳۳۳	گرمسار
۰۰۰	۰۰۰	مهدیشهر

اراضی زراعی آبی		باغ و قلمستان آبی		شهرستان
تعداد	مساحت	تعداد	مساحت	
بهره‌بردار		بهره‌بردار		
ی		ی		

۲۰۲۱۸	۱۸۹۸۹	۱۱۱۰۸۱	۱۹۶۱۰	کل استان ^(۱)
۸۷۶۸	۵۹۶۶	۱۸۱۴۹	۲۶۴۳	دامغان.....
۲۷۲۹	۲۳۹۲	۱۶۱۶۶	۳۶۵۸	سمنان ^(۲)
۶۶۶۴	۸۸۳۹	۴۸۴۸۹	۹۷۲۷	شاهرود.....
۲۰۵۷	۱۷۹۲	۲۸۲۷۵	۳۵۸۱	گرمسار.....
۰۰۰	۰۰۰	۰۰۰	۰۰۰	مهدیشهر.....

(۱) اختلاف در سرجمع به علت روندکردن اعداد می باشد .

(۲) اطلاعات شهرستان سمنان شامل اطلاعات شهرستان مهدیشهر نیز می باشد .

مأخذ- مرکز آمار ایران (ر.م).

۹-۴- مساحت اراضی کشاورزی بهره‌برداری‌های استان با زمین دیم بر حسب شهرستان :

۱۳۸۲

(بهره‌برداری - هکتار)

کل		شهرستان
تعداد بهره‌برداری	مساحت	
۳۰۵۵	۲۲۵۲۸	کل استان ^(۱)
۲۴	۵۰	دامغان.....
۲۱۰	۱۰۲۴	سمنان ^(۲)
۲۸۱۷	۲۱۴۴۲	شاهرود.....
۳	۱۳	گرمسار.....
۰۰۰	۰۰۰	مهدیشهر.....

اراضی زراعی دیم		باغ و قلمستان دیم		شهرستان
تعداد بهره‌بردار	مساحت	تعداد بهره‌بردار	مساحت	
ی		ی		

۱۰	۱۰	۲۲۵۱۸	۳۰۵۰	کل استان ^(۱)
۰	۰	۵۰	۲۴	دامغان.....
۶	۳	۱۰۱۸	۲۰۷	سمنان ^(۲)
۴	۷	۲۱۴۳۸	۲۸۱۵	شاهرود.....
۰	۰	۱۳	۳	گرمسار.....
۰۰۰	۰۰۰	۰۰۰	۰۰۰	مهدیشهر.....

(۱) اختلاف در سرجمع به علت روند کردن اعداد می باشد .

(۲) اطلاعات شهرستان سمنان شامل اطلاعات شهرستان مهدیشهر نیز می باشد .

مأخذ- مرکز آمار ایران (ر.م).

نام محصول	کل			آبی			دیم		
	تعداد بهره‌برداری	سطح کاشت	مقدار تولید	تعداد بهره‌برداری	سطح کاشت	مقدار تولید	تعداد بهره‌برداری	سطح کاشت	مقدار تولید
جمع.....	xx	xx	xx	xx	xx	xx	xx	xx	xx
گندم	۱۳۲۳۳	۱۰۵۹۲۱	۱۱۴۴۰	۲۷۳۸۷	۹۷۸۰۶	۲۰۴۸	۷۳۸۷	۸۱۱۵	۱۸۲۲۱
جو	۸۱۳۷	۱۶۶۹۴	۴۹۲۹۲	۱۳۶۵۹	۴۶۲۸۸	۱۱۷۲	۳۰۳۵	۳۰۰۴	۳۰۰۴
برنج (شلتوک)	۲	□	□	□	□	۲	۰	۰	۰
ذرت دانه‌ای	۲۱	۷۷	۳۳۷	۷۷	۳۳۷	۲۱	۰	۰	۰
چندر قند	۱۷۳۶	۴۶۸۶	۱۷۳۶	۴۶۸۶	۱۷۳۶	۴۶۸۶	۰	۰	۰
پنبه (وش)	۳۴۰۴	۵۵۹۵	۱۴۱۱۲	۵۵۸۶	۱۴۱۰۰	۳	۹	۱۲	۱۲
زعفران ^(۱)	۴۸	۲۶	۴۳	۲۵	۴۲	۱	□	□	□
انواع لوبیا (دانه خشک)	۱۱۷۹	۷۷۷	۴۰۰	۱۶۸	۱۶۵	۴۵۱	۶۰۹	۲۳۴	۲۳۴
انواع نخود (دانه خشک)	۱۹۰	۵۹	۵۷	۳۷	۴۸	۳۲	۲۲	۹	۹
عدس	۱۵۳۴	۳۰۵۱	۱۷۴۰	۴۶	۸۴	۱۴۴۹	۳۰۰۵	۱۶۵۵	۱۶۵۵
باقلا (دانه خشک)	۴	۴	۱۶	۴	۱۶	۰	۰	۰	۰
ماش	۳۶	۵۱	۱۲۷	۵۱	۱۲۷	۰	۰	۰	۰
کلزا	۸۲	۱۶۲	۳۹۸	۱۶۱	۳۹۸	۱	□	□	□
آفتابگردان روغنی	۶۴۸	۴۲۰۹	۲۷۳۶	۴۶۱	۵۵۱	۴۷۳	۳۷۴۸	۲۱۸۵	۲۱۸۵
هندوانه	۴۳۵	۹۲۶	۱۶۹۴۷	۹۲۴	۱۶۹۴۷	۱	□	□	□
خیار	۳۱۸	۱۶۲	۱۲۵۵	۱۶۲	۱۲۵۵	۰	۰	۰	۰
خریزه، طالبی، گرمک و دستنبو	۱۲۶۵	۳۷۲۷	۴۲۹۶۶	۳۷۲۷	۴۲۹۶۶	۰	۰	۰	۰
یونجه و اسپرس (خش)	۵۰۷۷	۴۲۶۸	۲۳۹۹۳	۴۰۹۹	۲۳۹۱۰	۳۶	۱۶۹	۸۲	۸۲
شبدر (خشک)	۱۱۵	۱۰۱	۲۲۸	۸۸	۲۱۴	۵	۱۳	۱۴	۱۴
ذرت خوشه‌ای و علوفه‌ای	۲۲۶	۶۴۸	۱۸۲۳۵	۶۴۷	۱۸۲۳۴	۱	□	□	□
سیب زمینی	۳۳۸۱	۳۰۶۴	۴۲۷۷۵	۲۹۳۳	۴۲۵۸۴	۱۰۸	۱۳۱	۱۹۱	۱۹۱
پیاز	۵۴۱	۹۹	۲۲۶۴	۹۹	۲۲۶۴	۰	۰	۰	۰
کوجه فرنگی	۲۹۶۳	۹۸۸	۱۷۳۳۱	۹۹۸	۱۷۳۲۶	۸	۱	۵	۵
سیر (خشک)	۱۲۱	۵	۳۱	۵	۳۱	۰	۰	۰	۰
هویج، ترب، شلغم و چغندر لبویی	۲۳۴	۲۷	۲۸۱	۲۷	۲۸۱	۰	۰	۰	۰

۴-۱۰ - تعداد بهره‌برداری، سطح کاشت و مقدار تولید محصولات سالانه بهره‌برداری‌های

کشاورزی

(بهره‌برداری - هکتار - تن)

در فضای باز بر حسب نام محصول: ۱۳۸۲

نام محصول	کل			آبی			دیگر		
	تعداد	سطح	مقدار تولید	تعداد	سطح	مقدار تولید	تعداد	سطح	مقدار تولید
	بهره‌برداری	کاشت		بهره‌برداری	کاشت		بهره‌برداری	کاشت	

۴-۱۰ - تعداد بهره‌برداری، سطح کاشت و مقدار تولید محصولات سالانه‌ی بهره‌برداری‌های

کشاورزی

در فضای باز بر حسب نام محصول: ۱۳۸۲ (دنباله) (بهره‌برداری - هکتار - تن)

سایر سبزیجات ^(۲)	۱۸۷۹	۵۱۳	۱۵۹۹	۱۸۷۶	۵۱۲	۱۵۹۸	۳	۲	۱
توتون	۱۲	۲	۳	۱۱	۲	۳	۱	□	□
تنباکو	۴۶	۸	۱۲	۴۶	۸	۱۲	۰	۰	۰
گیاهان سالانه زینتی	۳	۳	-	۳	۳	-	۰	۰	۰
ارزن	۷۸	۳۲	۶۱	۷۷	۳۱	۶۱	۱	□	□
بادام زمینی	۰	۰	۰	۰	۰	۰	۰	۰	۰
زیره	۴۶۹	۴۴۹	۳۲۶	۴۲۶	۳۸۳	۳۰۵	۴۴	۶۶	۲۱
حنا	۰	۰	۰	۰	۰	۰	۰	۰	۰
روناس	۰	۰	۰	۰	۰	۰	۰	۰	۰
آفتابگردان آجیلی	۴۸۶	۶۶۴	۹۴۱	۴۸۳	۶۵۵	۹۴۰	۳	۹	۲
هندوانه آجیلی	۱۷۹	۳۵۰	۲۳۴	۱۷۸	۳۴۰	۲۳۰	۱	□	□
کدو آجیلی	۱	□	□	۱	□	□	۰	۰	۰
شامدانه	۱	□	□	۱	□	□	۰	۰	۰

۰	۰	۰	۱۳	۷	۱۳	۱۳	۷	۱۳	سیاهدانه
۰	۰	۰	۵۸	۳۶	۹	۵۸	۳۶	۹	هندوانه بذری
۰	۰	۰	۰	۰	۱	۰	۰	۱	پیونجه بذری
۰	۰	۰	۰	۰	۱	۰	۰	۱	پپیاز بذری
۰	۰	۰	۰	۰	۰	۰	۰	۰	گشنیز بذری
۰	۰	۰	۰	۰	۲	۰	۰	۲	سویا
۰	۰	۰	۱۸۴۵	۸۲	۱۱۶	۱۸۴۵	۸۲	۱۱۶	چغندر علوفه ای
۰	۰	۰	//	//	۳	//	//	۳	چغندر قند بذری

(۱) واحد تولید زعفران، کیلوگرم است.

(۲) شامل بادنجان، انواع کدو، نخود فرنگی، لوبیا سبز، کاهو، انواع کلم، کرفس، اسفناج،

جعفری،

گشنیز (برگی)، شاهی، تره فرنگی، ریحان، نعناع، ترخون، شنبلیله، مرزه، مارچوبه، سیرسبز

، پیازچه، بامیه، فلفل، تربچه، شوید، آندیو، آرتیشو و . . . می باشد.

ماخذ- مرکز آمار ایران. (ر.م).

۴-۱۱- سطح کاشت، مقدار تولید و عملکرد در هکتار گندم در فضای باز بر حسب شهرستان :

۱۳۸۲

شهرستان	سطح کاشت (هکتار)			مقدار تولید (تن)			عملکرد در هکتار		
	کل	آبی	دیم	کل	آبی	دیم	کل	آبی	دیم
کل استان	۱۰۹۸۳۵۷۱۳۰۴۵۸۱۱۵۹۷۸۰۶۱۰۵۹۲۱۷۳۸۷۲۷۳۸۷۳۴۷۷۴								
دامغان	۴۵۷۰	۴۵۶۷	□	۱۱۸۶۰	□	۱۱۸۵۵	۱۶۶۶۲۵۹۵	۲۵۹۵	۲۵۹۵
سمنان ^(۱)	۳۹۴۲	۳۷۶۹	۱۷۳	۱۲۱۲۱	۷۸۱۲۰۴۳	۷۸۱۲۰۴۳	۴۵۰۳۱۹۵	۳۰۷۴	۳۰۷۴
شاهرود	۲۰۸۵۱	۱۳۶۴۶	۲۰۴	۵۶۵۴۹۷۲	۴۸۵۴۶	۴۸۵۴۶	۱۱۱۱۳۵۵	۲۷۱۲۸۰	۲۷۱۲۸۰
گرمسار	۵۴۱۲	۵۴۰۵	۷	۲۵۳۹۱	۲۸۲۵۳۶۳	۲۸۲۵۳۶۳	۴۰۰۰۴۶۹۲	۴۶۹۱	۴۶۹۱
مهديشهر

(۱) اطلاعات شهرستان سمنان شامل اطلاعات شهرستان مهديشهر نيز می باشد.

مأخذ- مرکز آمار ایران (ر.م).

۴-۱۲- سطح کاشت، مقدار تولید و عملکرد در هکتار جو در فضای باز بر حسب شهرستان :

۱۳۸۲

شهرستان	سطح کاشت (هکتار)			مقدار تولید (تن)			عملکرد در هکتار		
	کل	آبی	دیم	کل	آبی	دیم	کل	آبی	دیم
کل استان	۹۸۹۳۳۸۸۲۹۵۲۳۰۴۴۶۲۸۸۴۹۲۹۲۳۰۳۵۱۳۶۵۹۱۶۶۹۴								
دامغان	۲۰۷۴	۲۰۳۶	۳۸	۵۶۵۷	۵۶۰۳	۵۴	۱۴۲۱۲۷۵	۲۷۲۷	۲۷۲۷
سمنان ^(۱)	۱۶۱۴	۱۵۰۸	۱۰۵	۴۵۵۵	۴۴۸۶	۷۰	۶۶۶۲۹۷۴	۲۸۲۲	۲۸۲۲
شاهرود	۶۱۷۹	۳۲۹۲	۲۸۸۷	۹۳۴۶۱۲۲۰۷۲۸۸۷	۲۸۶۱	۱۹۷۵	۹۹۰۲۸۳۹	۱۹۷۵	۱۹۷۵
گرمسار	۶۸۲۷	۶۸۲۲	۵	۲۶۸۷۲	۱۹۲۶۸۵۳	۲۶۸۷۲	۳۸۰۰۳۹۳۶	۳۹۳۶	۳۹۳۶
مهديشهر

(۱) اطلاعات شهرستان سمنان شامل اطلاعات شهرستان مهديشهر نيز می باشد.

مأخذ- مرکز آمار ایران (ر.م).

۱۳-۴- تعداد بهره‌برداری، سطح کاشت ساده، تعداد درخت و مقدار تولید محصولات دایمی در

فضای باز بر حسب نام محصول: ۱۳۸۲ (بهره‌برداری-هکتار-هزار اصله-تن)

نام محصول	کل		کاشت مجتمع ساده (تک محصولی)			
	تعداد	مقدار	تعداد	سطح	تعداد درخت	
	بهره‌برداری	تولید	بهره‌برداری	کاشت	بارور	نهال
جمع	xx	xx	xx	xx	xx	xx
سیب	۵۱۸۱	۳۰۳۱	۴۲۲	۳۸۵	۹۹	۸۹
گلابی	۲۹۰۵	۳۱۱	۴۲	۲۹	۴	۶
به	۱۹۵۳	۱۷۸	۲۹	۹	۳	۱
گیلاس و آلبالو	۴۷۶۸	۹۴۶	۵۲۷	۱۹۰	۱۰۳	۲۴
زردآلو و قیسی	۸۵۱۲	۳۰۹۷	۲۹۴۱	۲۲۲۲	۸۵۰	۳۰۲
هلو، شلیل و شفتالو	۱۱۱۱	۱۲۵	۴۰	۳۰	۸	۱۰
انواع آلو و گوجه	۲۵۴۷	۵۷۰	۲۱۷	۷۵	۹۰	۲۰
انجیر آبی	۴۳۱۶	۱۶۶۴	۱۹۳	۵۳	۳۴	۴
انجیر دیم	۳	//
پرتقال	۸	۱
نارنگی	۷	۹۷
لیمو شیرین	۱	□
لیمو ترش (شامل لیمو عمانی)	۱	□
گریپ فروت
سایر مرکبات ^(۱)	۶	//
موز
کیوی
زیتون	۲۷۶	۳۵	۹۳	۵۹۶	۱۶	۳۲۸
انار	۷۱۴۷	۱۰۱۷۳	۸۷۹	۷۹۰	۵۰۳	۴۱
خرما	۲۴۰	۴۳	۵۵	۴۹	۱	۸
بادام آبی	۲۵۱۵	۲۱۷	۱۷۷	۷۴۵	۷۲	۱۳۷
بادام دیم	۱۸	۳	۱	□	□	□
گردو	۶۱۱۸	۶۵۶	۶۳۳	۶۱۵	۳۳	۹۰
فندق	۳۸	//	۲	□	□	□
پسته	۵۴۰۵	۴۵۳۶	۴۶۱۱	۸۵۴۰	۱۸۱۸	۲۷۶۵
انگور آبی	۹۸۸۸	۲۲۰۰	۳۰۷۲	۱۴۳۹	۲۸۴۹	۲۴۰
انگور دیم	۱۰	۲
توت فرنگی	۱۰	//	۳	//	-	-



۱۳-۴- تعداد بهره‌برداری، سطح کاشت ساده، تعداد درخت و مقدار تولید محصولات دایمی در فضای باز بر حسب نام محصول: ۱۳۸۲ (دنباله) (بهره‌برداری- هکتار- هزار اصله- تن)

نام محصول	کاشت مجتمع مخلوط (چند محصولی)						تعداد بهره‌برداری	تعداد درخت نهال	تولید	کاشت پراکنده		
	تعداد		تعداد درخت		تعداد					تعداد درخت	تولید	تولید
	تولید	تولید	تولید	تولید	تولید	تولید						
جمع.....	۳۵۷۲	۹۹	۴۷	۱۲۰۶	۴۲۸	۱۲۰۶	۳۹۵	۲۰۱	xx	xx	xx	
سیب	۲۰۶۸	۲۰	۶	۲۲۲	۷۹۹	۲۲۲	۳	۱	۴۵	۱۱۷	۴	
کلابی.....	۱۲۸۴	۱۰	۴	۱۰۶	۶۴۳	۱۰۶	۳	۱	۳۴	۳۴	۱	
به	۳۲۴۱	۱۳۸	۲۹	۵۴۹	۱۰۳۳	۵۴۹	۱۱	۳	۶۷	۶۷	۳	
کیلاس و آلبالو.....	۴۳۰۱	۲۰۷	۷۷	۱۰۷۲	۱۳۷۲	۱۰۷۲	۱۳	۵	۱۴۲	۱۴۲	۵	
زردآلو و قیسی.....	۶۹۳	۱۴	۱۷	۴۲	۳۸۳	۴۲	۴	۵	۴۵	۴۵	۵	
هلو، شلیل و شفتالو.....	۱۷۴۷	۶۱	۱۲	۲۹۴	۵۸۳	۲۹۴	۴	۱	۴۰	۴۰	۱	
انواع آلو و گوجه.....	۲۴۳۹	۶۲	۳	۹۵۵	۱۶۹۲	۹۵۵	۱۳	۱	۱۷۵	۱۷۵	۱	
انجیر آبی.....	۳	//	//	//	//	//	//	//	۰	۰	۰	
انجیر دیم.....	۲	۰	۰	۰	۶	۰	//	//	//	//	//	
پرتقال	۵	۳	۰	۹۷	۲	۰	۰	۰	۰	۰	۰	
نارنگی	۱	۰	۰	۰	۰	۰	۰	۰	۰	۰	۰	
لیمو شیرین.....	۱	۰	۰	۰	۰	۰	۰	۰	۰	۰	۰	
لیموترش (شامل لیمو عمانی)	۰	۰	۰	۰	۰	۰	۰	۰	۰	۰	۰	
گریپ فروت.....	۱	۰	۰	۰	۵	۰	//	//	//	//	//	
سایر مرکبات ^(۱)	۰	۰	۰	۰	۰	۰	۰	۰	۰	۰	۰	
موز	۰	۰	۰	۰	۰	۰	۰	۰	۰	۰	۰	
کیوی	۰	۰	۰	۰	۰	۰	۰	۰	۰	۰	۰	
زیتون	۱۱۸	//	۲۲	۷	۶۶	۷	//	۲	۵	۵	۲	
انار	۳۴۳۵	۱۷۴	۹	۱۸۳۱	۲۸۷۳	۱۸۳۱	۴۷	۳	۶۲۴	۶۲۴	۳	
خرما	۴۸	//	//	//	۱۴۸	۳	//	۲	۱۱	۱۱	۲	
بادام آبی.....	۱۷۰۵	۳۴	۱۶	۱۱۰	۶۳۳	۱۱۰	۵	۴	۲۱	۲۱	۴	
بادام دیم.....	۱۳	۱	۱	۲	۴	۲	//	//	//	//	//	
گردو	۳۷۲۸	۶۷	۶۴	۴۱۵	۱۸۱۵	۴۱۵	۱۳	۱۲	۷۲	۷۲	۱۲	
فندق	۲۸	//	//	//	۸	//	//	//	//	//	//	
پسته	۶۲۲	۱۱	۱۲	۴۷	۲۰۳	۴۷	۲	۲	۵	۵	۲	
انگور آبی.....	۴۲۴۰	۲۰۶	۱۸	۱۳۶۰	۲۶۳۷	۱۳۶۰	۶۹	۴	۴۵۰	۴۵۰	۴	
انگور دیم	۵	//	۰	۱	۵	۱	//	//	۱	۱	۰	
توت فرنگی.....	۶	۰	۰	//	۱	//	۰	۰	۰	۰	۰	



۱۳-۴- تعداد بهره‌برداری، سطح کاشت ساده، تعداد درخت و مقدار تولید محصولات دایمی در

فضای باز بر حسب نام محصول: ۱۳۸۲ (دنباله) (بهره‌برداری-هکتار-هزار اصله-

تن)

نام محصول	کل		کاشت مجتمع ساده (تک محصولی)			
	تعداد بهره‌برداری	مقدار تولید	تعداد بهره‌برداری	سطح کاشت	تعداد	
					بارورنهال	مقدار تولید
چای						
انواع توت و شاه توت	۱۸۷۱	۱۴۴	۴	۱	//	//
توت نوغان	۱۵	-	۱	□	-	□
گل محمدی	۱۶۵	۱	۰	۰	-	-
انواع تیزی ^(۲) (۳)	۳۲۰۳	۴۳۸	۲۹۶	۱۲۹	۱۲۹	۱۴۹
خزانه درختان مشهور ^(۳)	۶۴	//	۴۲	۱۴	-	-
خزانه درختان غیر مشهور ^(۳)	۱۱	//	۹	۱۹	-	-
گیاهان دانه‌زیستی	۲۹	۰	۶	۲۴	-	-
خرمالو	۷۶	۲	۰	۰	۰	۰
شاه بلوط	۱	□	۰	۰	۰	۰
سنجد	۳۴۷	۳۲	۰	۰	۰	۰
سماق	۱۰	//	۰	۰	-	-
زالزالک	۱۸	۱	۱	□	□	□
زرشک	۶۴	۲	۰	۰	-	-
زغال اخته	۱	□	۰	۰	۰	۰
عناب	۱۳	//	۰	۰	۰	۰
انبه	۰	۰	۰	۰	۰	۰
پاپایا (خریزه درختی)	۰	۰	۰	۰	۰	۰
کنار	۰	۰	۰	۰	۰	۰
ازگیل	۴	//	۰	۰	۰	۰



۱۳-۴- تعداد بهره‌برداری، سطح کاشت ساده، تعداد درخت و مقدار تولید محصولات دایمی در

فضای باز بر حسب نام محصول: ۱۳۸۲ (دنباله) (بهره‌برداری-هکتار-هزار اصله-

تن)

کاشت پراکنده			کاشت مجتمع مخلوط (چند محصولی)				نام محصول
مقدار تولید	تعداد درخت		مقدار تولید	تعداد درخت		تعداد بهره‌برداری	
	بارور نهال	تولید		بارور نهال	تولید		
۰	-	-	۰	-	-	۰	چای
۴۹	//	۳	۸۳۲	۹۵	۱	۴	انواع توت و شاه توت
-	//	//	۶	-	//	۱	توت نوغان
-	//	//	۱۵	//	-	-	گل محمدی
۲۹۶	۱۴۶	۱۹۲	۱۸۱۶	۸۴	۸۹	۹۰	انواع تبریزی ^(۲) (۳)
□	-	-	۱	//	-	-	خزانة درختان مشمر ^(۳)
۰	-	-	۰	□	-	-	خزانة درختان غیر مشمر ^(۳)
-	-	-	۱	-	-	-	گیاهان دانه‌ی زینتی
۱	//	//	۴۸	۱	//	//	خرمالو
□	□	□	۱	۰	۰	۰	شاه بلوط
۱۶	۳	۴	۱۸۱	۱۶	//	۲	سنجد
۰	-	-	۰	//	-	-	سماق
//	۰	//	۳	۱	//	//	زالزالک
۰	-	-	۰	۲	-	-	زرشک
۰	۰	۰	۰	□	□	□	زغال اخته
//	//	//	۷	//	۰	//	عناپ
۰	۰	۰	۰	۰	۰	۰	انبه
۰	۰	۰	۰	۰	۰	۰	پاپایا (خربزه درختی)
۰	۰	۰	۰	۰	۰	۰	کنار
□	□	□	۲	□	□	□	ازگیل

(۱) شامل نارنج، دارابی، بالنگ، بکریایی و... می‌باشد.

(۲) شامل تبریزی، سپیدار، کبوده، شالک، پیده، اشن و... می‌باشد.

(۳) واحد تولید محصولات تبریزی، خزانة درختان مشمر و خزانة درختان غیر مشمر، هزار اصله

است.

مأخذ - مرکز آمار ایران. (ر.م).

۴-۱۴- تعداد بهره‌برداری و مقدار تولید برخی از محصولات دایمی در فضای باز بر حسب شهرستان

۱۳۸۲:

(بهره‌برداری - تن)

شهرستان	سیب		کلابی		به	
	تعداد بهره‌برداری	مقدار تولید	تعداد بهره‌برداری	مقدار تولید	تعداد بهره‌برداری	مقدار تولید
کل استان	۵۱۸۱	۳۰۳۱	۲۹۰۵	۳۱۱	۱۹۵۳	۱۷۸
دامغان	۱۱۲۰	۳۰۶	۷۳۲	۶۷	۳۸۸	۱۶
سمنان ^(۱)	۱۰۸۵	۷۳۵	۵۶۹	۹۳	۲۶۳	۴۳
شاهرود	۲۸۴۶	۱۸۳۵	۱۵۶۹	۱۴۹	۱۲۴۱	۱۱۵
گرمسار	۱۳۰	۱۵۵	۳۵	۲	۶۲	۵
مهدیشهر	۰۰۰	۰۰۰	۰۰۰	۰۰۰	۰۰۰	۰۰۰

شهرستان	گیلاس و آلبالو		زردآلو و قیسی		آلو و گوجه	
	تعداد بهره‌برداری	مقدار تولید	تعداد بهره‌برداری	مقدار تولید	تعداد بهره‌برداری	مقدار تولید
کل استان	۴۷۶۸	۹۴۶	۸۵۱۲	۳۰۹۷	۲۵۴۷	۵۷۰
دامغان	۹۰۲	۱۶۲	۱۸۲۱	۵۱۴	۴۵۶	۱۵
سمنان ^(۱)	۸۱۵	۱۴۹	۹۰۶	۳۵۸	۷۸۸	۱۳۲
شاهرود	۳۰۱۱	۶۳۱	۵۶۳۵	۲۱۶۴	۱۱۲۱	۶۶
گرمسار	۴۰	۴	۱۵۱	۶۰	۱۸۲	۳۵۷
مهدیشهر	۰۰۰	۰۰۰	۰۰۰	۰۰۰	۰۰۰	۰۰۰

۴-۱۴- تعداد بهره‌برداری و مقدار تولید برخی از محصولات دایمی در فضای باز بر حسب شهرستان

۱۳۸۲:

(دنباله)

(تن)

(بهره‌برداری -

شهرستان	انجیرآبی		انار		گردو	
	تعداد بهره‌برداری	مقدار تولید	تعداد بهره‌برداری	مقدار تولید	تعداد بهره‌برداری	مقدار تولید
کل استان	۴۳۱۶	۱۶۶۴	۷۱۴۷	۱۰۱۷۳	۶۱۱۸	۶۵۶
دامغان	۹۹۱	۴۶	۱۹۱۱	۲۵۰	۱۲۲۵	۱۵۵
سمنان ^(۱)	۹۲۵	۳۱۶	۱۴۱۴	۲۴۵۱	۱۵۸۲	۳۱۵
شاهرود	۱۱۵۱	۷۶	۲۳۰۴	۱۶۳	۳۱۷۹	۱۲۷
گرمسار	۱۲۴۹	۱۲۲۶	۱۵۱۸	۷۳۰۹	۱۳۱	۵۹
مهدیشهر	۰۰۰	۰۰۰	۰۰۰	۰۰۰	۰۰۰	۰۰۰

شهرستان	بادام آبی		پسته		انگور آبی	
	تعداد بهره‌برداری	مقدار تولید	تعداد بهره‌برداری	مقدار تولید	تعداد بهره‌برداری	مقدار تولید
کل استان	۲۵۱۵	۲۱۷	۵۴۰۵	۴۶۳۶	۹۸۸۸	۲۲۰۰۰
دامغان	۸۸۸	۳۰	۴۱۶۰	۳۲۷۹	۲۴۶۸	۶۶۲
سمنان ^(۱)	۳۸۴	۶۵	۱۵۹	۱۱۵	۹۶۴	۱۶۷
شاهرود	۱۲۳۲	۱۲۱	۱۰۱۸	۳۸۷	۵۶۲۲	۲۰۹۳۷
گرمسار	۱۱	۱	۶۹	۸۵۵	۸۳۴	۲۳۴
مهدیشهر	۰۰۰	۰۰۰	۰۰۰	۰۰۰	۰۰۰	۰۰۰

(۱) اطلاعات شهرستان سمنان شامل اطلاعات شهرستان مهدیشهر نیز می‌باشد.

مأخذ- مرکز آمار ایران. (ر.م).

۱۵-۴- مساحت گلخانه در بهره‌برداری‌های کشاورزی استان بر حسب شهرستان: ۱۳۸۲

(بهره‌برداری - هکتار)

شهرستان	تعداد بهره‌برداری	مساحت گلخانه
کا. استان ^(۱)	۱۰۹	۲۵
دامغان	۸	۱
سمنان ^(۲)	۲۵	۶
شاهرود	۱۲	۱
گرمسار	۶۴	۱۸
مه‌دیشهر	۰۰۰	۰۰۰

(۱) اختلاف در سرجمع به علت روندکردن اعداد می‌باشد.

(۲) اطلاعات شهرستان سمنان شامل اطلاعات شهرستان مه‌دیشهر نیز می‌باشد.

مأخذ- مرکز آمار ایران (ر.م).

۱۶-۴- بهره‌برداری‌های تولید گل و گیاهان زینتی استان بر حسب وضعیت حقوقی: ۱۳۸۰

وضعیت حقوقی	تعداد بهره‌برداری
جمع	۱۱
فردی	۱
شریکی	۱
شرکت	۳ رسمی
مؤسسه	۶ عمومی

مأخذ- مرکز آمار ایران. (ر.م).

۱۷-۴- بهره‌برداری‌های تولید گل و گیاه زینتی استان دارای گلخانه: ۱۳۸۰

شرح	تعداد بهره‌برداری	تعداد گلخانه	مساحت گلخانه (متر مربع)
جمع	۱۳ ^(۱)	۲۶	۱۱۲۲۰
اسکلت فلزی	۱۱	۲۳	۱۰۱۲۰
با پوشش فلزی	۷	۹	۵۰۲۰

۵۱۰۰	۱۴	۴	با پوشش پلاستیکی....
.	.	.	با پوشش فایبرگلاس .
۱۱۰۰	۳	۲	اسکلت چوبی با پوشش پلاستیکی..
.	.	.	سایر.....

(۱) اختلاف در سرجمع با اجزاء ، مربوط به بهره‌برداری‌های دارای بیش از یک نوع گلخانه است .
 مأخذ- مرکز آمار ایران (ر.م)

۱۸-۴- تعداد بهره‌برداری‌های دارای تولید گل و گیاه زینتی و ارزش محصولات بر حسب کشور و استان : ۱۳۸۰
 (ده هزار ریال)

شرح	ارزش کل تولیدات	گل شاخه پریده		گیاه گلدانی	
		تعداد بهره‌برداری	ارزش	تعداد بهره‌برداری	ارزش
کل کشور.....	۳۲۴۶۶۴	۲۲۸۴	۱۴۹۳۴۶	۲۵۹۹	۱۰۸۳۸۶۶۱
سمنان.....	۷۷۹۴۵	۲	۳۶۷۰	۹	۳۴۰۱۰

شرح	تعداد بهره‌برداری	ارزش	سایر
			ارزش
کل کشور...	۶۵۰	۹۳۰۵۲۰	۵۷۶۲۶۲۱
سمنان...	۴	۳۲۲۰	۳۶۹۴۵

مأخذ- مرکز آمار ایران (ر.م).

۴-۱۹- تعداد شاغلان و جبران خدمات مزد و حقوق بگیران بهره‌برداران تولید گل و گیاه زینتی

استان: ۱۳۸۰

شرح	تعداد شاغلان (نفر)	جبران خدمات (میلیون ریال)	
		مزد و حقوق پرداختی	سایر پرداختیهای نقدی و غیر نقدی
جمع.....	۳۸	۲۸۷	۴۶
با مزد و حقوق.....	۳۳	۲۸۷	۴۶
بدون مزد و حقوق.....	۵	x	x

مأخذ- مرکز آمار ایران (ر.م).

۴-۲۰- ارزش سرمایه‌گذاری بهره‌برداران تولید گل و گیاه زینتی بر حسب نوع اموال سرمایه‌ای

استان: ۱۳۸۰

(میلیون ریال)

ارزش سرمایه‌گذاری	اموال سرمایه‌ای
۴۸	جمع.....
۰	ماشین آلات تولید، تجهیزات و لوازم با دوام اداری
۴۲	وسایل نقلیه.....
۰	ساختمان (غیر از ارزش زمین)
۰	نرم افزارهای رایانه‌ای.....
۶	سایر.....

.....

...

مأخذ- مرکز آمار ایران (و.م).

۲۱-۴- متوسط قیمت فروش یک کیلوگرم از محصولات سالانه منتخب در مناطق روستایی

استان
(ریال)

سال	گندم	جو	نخود	لوبیا چیتی	عدس	چغندر قند	پنبه (وش)
۱۳۸۰	۱۰۵۳	۸۷۰	۳۳۹۲	۴۲۲۷	۵۰۰۰	۲۴۴	۲۸۳۳
۱۳۸۵	۲۰۷۷	۱۷۱۹	۸۰۰۰	x	x	۶۰۷	۵۱۷۳
۱۳۸۶	۲۱۱۹	۲۲۴۵	۸۰۰۰	x	x	۵۲۷	۶۹۷۱
۱۳۸۷	۳۰۰۱	۳۸۸۷	۸۰۰۰	x	x	۵۹۳	۶۴۸۰
۱۳۸۸	۳۰۸۰	۲۶۲۲	۱۳۵۳۲	۱۴۰۱۲	۹۵۰۰	۷۳۳	۷۰۰۰
۱۳۸۹	-	-	-	-	-	-	-

سال	تنباکو	آفتابگردان روغنی	خربزه	هندوانه	خیار	سیب زمینی	پیاز	گوجه فرنگی	یونجه و شبر (خشک)
۱۳۸۰	۴۴۴	x	۵۹۴	۳۰۳	x	۵۱۹	۴۹۳	۹۹۵	۸۹۰
۱۳۸۵	x	x	۲۰۰۰	۱۵۴۶	۲۸۳۳	۲۱۶۱	۱۵۹۶	۹۷۳	۱۶۷۳
۱۳۸۶	x	x	۲۰۰۰	۸۰۰	۲۳۷۵	۲۸۶۲	۲۰۶۰	۱۵۶۹	۱۸۸۹
۱۳۸۷	x	x	۲۲۶۵	۱۵۸۸	۴۰۰۰	۱۸۳۱	۳۱۲۸	۱۹۷۴	۲۶۶۱
۱۳۸۸	x	۵۵۶۱	۲۶۰۴	۱۳۹۷	۳۰۸۳	۲۶۰۱	۱۵۰۸	۱۲۸۴	x
۱۳۸۹	-	-	-	-	-	-	-	-	-

مأخذ- مرکز آمار ایران (و.م).

۲۲-۴- متوسط قیمت فروش یک کیلوگرم از محصولات دانه‌ی منتخب در مناطق روستایی

استان
(ریال)

سال	سیب درخت ی	زردآلو	کلابی	انگور	خرما	انار	پسته (بدون پوست سبز)	بادام (بدون پوست سبز)	گردو (بدون پوست سبز)
۱۳۸۰	۹۴۰	۲۹۶۷	۲۵۰۰	۹۹۷	۱۱۲۰	۱۰۰	×	۷۵۰۰	۱۰۳۴۳
۱۳۸۵	۳۱۵۹	۲۵۹۱	۶۴۷۲	۱۹۸۶	۸۲۵۰	۱۵۰	۳۳۵۰۰	۳۰۷۶۹	۲۳۰۶۱
۱۳۸۶	۳۴۳۲	۴۸۸۳	۵۹۸۸	۲۶۶۰	۸۰۰۰	۲۰۰	۴۰۰۰۰	۴۰۹۵۴	۲۷۸۳۲
۱۳۸۷	۴۶۲۵	۲۶۱۳	۷۸۷۰	۵۵۰۵	×	۴۰۰	۵۵۰۰۰	۳۱۱۷۷	۲۷۴۶۰
۱۳۸۸	۵۳۲۸	۹۷۷۱	۱۰۰۰۰	۵۲۱۹	×	۶۶۷	×	×	۴۰۵۴۹
۱۳۸۹	-	-	-	-	-	۳	-	-	-

مأخذ- مرکز آمار ایران (ر.م).

۲۳-۴- متوسط هزینه تولید محصولات کشاورزی استان در یک هکتار به تفکیک نوع محصول و مراحل مختلف کاشت، داشت و برداشت در سال زراعی (ده ریال)

۱۳۸۰-۸۱					محصول
برداشت	داشت	کاشت	زمین	جمع	
۴۲۱۴۹	۱۳۲۱۱۱	۹۳۴۹۳	۶۴۱۰۲	۳۳۱۸۵۵	گندم آبی.....
۲۱۷۲۸	۴۵۴۳	۳۵۵۷۰	۳۴۹۰۷	۹۶۷۴۸	گندم دیم ...
۲۹۷۰۲	۱۰۳۳۲۱	۸۴۶۸۲	۶۰۵۷۳	۲۷۸۲۷۸	جو آبی
۱۸۶۸۲	۴۶۰۹	۳۵۸۳۹	۳۳۳۴۸	۹۲۴۷۸	جو دیم
۴۹۰۶۵	۴۲۸۱	۵۴۹۵۷	۸۵۰۷۰	۱۹۳۳۷۳	عس دیم....
۱۷۱۹۹۹	۲۸۴۰۱۰	۱۰۴۴۳۷	۵۴۸۶۲	۶۱۵۳۰۸	چغندر قند ...
۳۸۱۱۸	۱۲۵۹۶۱	۸۶۹۱۸	۷۲۴۲۸	۳۲۳۴۲۵	پنبه
۸۴۵۶۱	۲۱۷۸۴۱	۴۰۱۸۳۸	۳۶۵۱۹	۷۴۰۷۵۹	هندوانه آبی.
۱۹۶۷۶۰	۳۵۵۷۷۲	۴۰۹۸۷۹	۱۱۴۵۴۰	۱۰۷۶۹۵۱	سیب زمینی.
۱۳۱۷۸۲	۲۴۵۰۷۳	۱۷۱۹۵۰	۲۹۷۰۶	۵۷۸۵۱۱	کوجعفرنگ ی.

۱۳۸۴-۸۵						محصول
برداشت	داشت	کاشت	زمین	آماده ساز ی زمین	جمع	
۵۱۹۴۰	۲۳۳۳۶۶	۸۰۸۵۱	۹۰۹۶۰	۶۲۶۶۱	۵۱۹۷۷۸	گندم آبی..... ..

۴۴۷۴۳	۱۱۴۱۵	۷۴۶۸۰	۹۹۹۹۹	۲۳۵۳۴	۲۵۴۳۷۱	گندم دیم
۶۶۶۳۹	۱۷۹۸۹۵	۸۱۷۹۴	۹۳۸۶۱	۶۹۸۹۷	۴۹۲۰۸۶	جو آبی
۱۲۷۶۳۱	۶۰۸۸	۵۹۸۶۱	۶۱۰۱۲	۲۵۱۷۷	۲۷۹۷۶۹	جو دیم
۱۰۴۶۳۸	۸۷۷۷۵	۵۷۳۸۶	۷۷۱۴۸	۱۸۶۸۲	۳۴۵۶۲۹	عدس
۲۱۳۸۸۸	۴۷۸۸۱۸	۶۸۵۷۰	۹۰۹۰۲	۷۲۶۹۲	۹۲۴۸۷۰	آفتابگردان آبی
۲۹۴۸۰	۵۵۸۳	۱۶۱۳۷	۹۳۵۸۹	۱۸۶۰۱	۱۶۳۳۹۰	آفتابگردان دیم
۱۵۸۳۵۶	۴۹۴۹۶۱	۸۳۴۹۱	۲۳۹۸۴۴	۹۳۵۴۳	۱۰۷۰۱۹۵	پنبه آبی.....
۴۵۳۷۳۷	۷۷۰۶۰۰	۹۸۹۸۶	۹۲۱۲۵	۹۸۲۸۹	۱۵۱۳۷۳۷	چغندر قند.....
۱۶۱۳۲۷	۵۸۴۴۰۰	۳۰۰۸۰۶	۶۹۸۲۷	۷۳۷۱۲	۱۱۹۰۰۷۲	سیبزمینی آبی
۸۷۲۰۰۸	۸۱۹۸۷۷	۱۷۲۷۶۶	۳۲۱۷۲	۱۴۴۳۴۴	۲۰۴۱۱۶۷	پیاز آبی.....
۴۷۷۲۶۴	۸۴۳۶۴۲	۲۷۱۷۲۴	۷۶۴۸۷	۹۷۱۱۳	۱۷۶۶۲۳۰	کوجه فرنگی آبی



۲۳-۴- متوسط هزینه تولید محصولات کشاورزی استان در یک هکتار به تفکیک نوع

محصول و مراحل مختلف کاشت، داشت و برداشت در سال زراعی (دنباله) (دهریال)

۱۳۸۵-۸۶						محصول
برداشت	داشت	کاشت	زمین	آماده‌ساز ی زمین	جمع	
						گندم آبی..... ..
۶.۲۶۶	۱۸۱۹۳۳	۹۲۹۵۶	۷۸۹۸۳	۷۶۳۶۱	۴۹.۳۹۹	
						گندم دیم
۵۵۲۷۴	۸۲.۷	۶۵۱۵۹	۶.۴۱۶	۳۳۳۶۱	۲۲۲۳۷۲	
						جو آبی
۶.۲۲۷	۱۵۹۸۵.	۸۲۶۳۲	۸.۶۹۳	۷۳۲۱۲	۴۵۶۶۱۵	
						جو دیم
۴۵۲۸۲	۹۵۹۹	۵۵۳۲۲	۴۴۵۴.	۳۸۸۲۳	۱۹۳۵۶۶	
						ذرت دیم
۹۱۶۱۳	۳.۶۵۶.	۵۶۴۷۴	۱۵۸۳۹۸	۷۳۹۸۶	۶۸۷.۳۶	
						عدس
۸۷۳۸۲	۳.۶۲۸	۵۳۲.۵	۵۷۹.۴	۲۹۹۸۱	۲۵۹۱.۱	
						آفتابگردان د پیم.
۴۹۸۳۳	۹۹۶۷	۲۷۳.۷	۷۲۸۸۷	۳۵۹۸۵	۱۹۵۹۷۹	
						پنبه آبی.....
۱۷۳۸۷۶	۴۲۱.۳۵	۹۲۴.۴	۲۹۳۳.۲	۸۳۴۷۹	۱.۶۴.۹۶	
						چغندر قند..... .
۳۸.۴.۶	۶۲۳۳۱.	۱۲.۶۱۳	۱۳۳۳۹۸	۹.۵۸۵	۱۳۴۷۳۱۲	
						سیبزمینی آبی
۲۵۹۷۱۴	۷۴۴۴۴۱	۱۲۱۵۸۸۶	۹۴۳۶۹	۱.۱۳۶.	۲۴۱۵۶۷.	
						کوجه فرنگی آبی
۲۷۹۸۳۶	۷۶۷۹۷۲	۱۸۹.۰۲	۵۲۸.۳	۱۶۸۴۹۴	۱۴۵۸۱.۷	

۱۳۸۶-۸۷						محصول
برداشت	داشت	کاشت	زمین	آماده‌ساز ی زمین	جمع	
						گندم آبی.....
۷.۶۸۸	۳۹۳۴۹۸	۱۱۷۳۵۱	۱۶۷۳۲۶	۹۳۷۹۷	۷۴۲۶۶.	.
						گندم دیمر.....
۵۲۷۴۲	۱۴۵۹۱	۹۳۲۵۹	۱.۷۹۲۴	۲۲۳۶۶	۳۹.۸۸۳
						جو آبی.....
۷۳۹۳۶	۲۳۸۲۳۶	۱۲۲۵۵۶	۱۳۶۵۰۰	۸۱۴۳.	۶۵۳۶۵۸
						جو دیمر.....
۴۵۷۵۳	۶.۵۶	۹۴۶۵۶	۱.۹۱۵۴	۲۴۶۵۴	۲۸.۳۷۳
						عدس
۱۲۹۸۳۸	۳۷۲۵۹۵	۲۱۴۳۸۷	۶۳۵۸۶	۸۶۶۵۹	۸۶۷.۶۵
						آفتابگردان آبی
۱۷۴۳۶۳	۶۱۸۲۸	۷۳۹۶۷	۹۳۲۱۴	۳۴۷۶۶	۴۳۷۱۳۸
						آفتابگردان دیمر
۶۸۶۲.	۳۸۶۴۴۸	۹۷۳۱۳	۹۶۹۱۸	۱۳۷۹۶۶	۷۸۷۱۶۵
						پنبه آبی.....
۴۴.۵۴	.	۲۸.۲۳	۹۱۱۲.	۳.۸۸۶	۱۹۴.۹۳
						چغندر
۱۳۸۱۹۳	۳۶.۸۲۱	۱۹۸۵۸۹	۲۵۴۸۴.	۷۸۸۲۳	۹۳۱۳۶۶
						هندوانه
۴۸۱۵۷۸	۶۹۵۳۱۴	۱۲۷۵۱۳	۱۱.۲۶۲	۱۳۹۴۶۲	۱۵۵۴۱۲۹
						سیب‌زمینی آبی.....
۱۹۸۳۸۶	۴.۴۶۸۵	۱۷۹۶۹۲	۸۷۵۱۴	۱۱۴۴۷۴	۹۸۴۷۵۱
						پیاز آبی.....
۳۶۴۸۲۷	۴۸۶۷۳۴	۷۶.۱۸۹	۱۱۱۴۳۱	۱۴۹۵۷۴	۱۷۷۲۷۵۵
						گوجه فرنگی آبی
۶۸۱۹۶۱	۶۹۸.۰۹	۲۳۷۳۸۹	۱۳۷۳۹۷	۱۶۳۳۷۹	۱۹۱۸.۳۵

۲۳-۴- متوسط هزینه تولید محصولات کشاورزی استان در یک هکتار به تفکیک نوع

محصول و مراحل مختلف کاشت، داشت و برداشت در سال زراعی (دنباله) (دهریال)

۱۳۸۷-۸۸						محصول
برداشت	داشت	کاشت	زمین	آماده‌ساز ی زمین	جمع	
						گندم آبی.....
۷۸۱۱۴	۳۲۶۳۲۷	۱۴۳۶۷۶	۲۳۲۷۷۳	۱۵۶۷۲۲	۹۳۷۶۱۲	.
						گندم دیمر.....
۸۳۶۵۴	۱۶۷۷۹	۱۰۷۲۴۷	۱۲۴۱۱۲	۲۵۷۲۰	۳۵۷۵۱۲	
						جو آبی.....
۸۳۰۸۵	۲۷۵۰۲۶	۱۳۶۰۸۳	۱۶۳۲۰۹	۹۵۷۴۵	۷۵۳۱۴۷	
						جو دیمر.....
۵۲۶۱۵	۶۹۶۴	۱۰۸۸۵۴	۱۲۵۵۲۷	۲۸۳۵۲	۳۲۲۳۱۲	
						عس دیمر.....
۱۴۹۳۱۳	۴۲۸۴۸۴	۲۴۶۵۴۵	۷۳۱۲۳	۹۹۶۵۷	۹۹۷۱۲۲	
						آفتابگردان آبی.....
۱۹۲۲۹۰	۹۲۶۶۰	۸۶۶۹۷	۶۵۵۵	۹۱۷۶	۳۸۷۳۷۸	
						آفتابگردان دیمر.....
۷۸۹۱۳	۴۴۴۴۱۵	۱۱۱۷۹۴	۱۱۱۴۵۵	۱۵۸۶۶۰	۹۰۵۲۳۷	
						پنبه آبی.....
۳۹۱۴۷۴	۴۱۴۰۰۳	۱۹۹۰۲۲	۳۳۴۵۰۷	۸۴۴۰۵	۱۴۲۳۴۱۱	...
						چغندر قند.....
۱۴۰۳۳۰	۲۸۹۰۱۰	۲۱۱۴۳۴	۲۶۷۵۷۴	۸۸۲۰۰	۹۹۶۵۴۸	
						هندوانه آبی.....
۵۵۶۶۷۰	۷۸۲۳۶۶	۱۴۳۳۵۰	۱۲۴۰۲۶	۱۵۶۹۰۳	۱۷۶۳۳۱۴	
						سیب‌زمینی آبی.....
۳۱۲۲۸۵	۴۶۲۴۵۹	۲۱۰۹۷۲	۹۹۴۲۶	۴۵۳۲۱	۱۱۳۰۴۶۳	...
						پپاز آبی.....
۳۰۲۰۵۳	۵۵۶۰۵۹	۸۶۷۳۶۱	۱۲۷۳۲۳	۱۷۰۹۳۳	۲۰۲۳۷۲۹	...
						گوجه فرنگی آبی.....
۷۶۵۲۵۳	۷۸۰۶۷۳	۲۷۳۴۴۹	۱۴۹۴۳۴	۱۷۹۲۵۲	۲۱۴۸۰۶۰	

۱۳۸۸-۸۹						محصول
برداشت	داشت	کاشت	زمین	آماده‌ساز ی زمین	جمع	
...	گندم آبی.....
...	گندم دیم.....
...	جو آبی.....
...	جو دیم.....
...	عدس دیم.....
...	آفتابگردان آبی.....
...	آفتابگردان دیم.....
...	پنبه آبی.....
...	چغندر قند.....
...	هندوانه آبی.....
...	سیب‌زمینی آبی.....
...	پیاز آبی.....
...	گوجه فرنگی آبی
سمنان.	استان	کشاورزی	جهاد	سازمان	مأخذ-	

۲۴-۴ مقدار انواع کود شیمیایی توزیع شده استان^(۱) (تن)

سال و شهرستان	اوره	فسفات آمونیوم	نیترات آمونیوم	سولفات آمونیوم	سوپر فسفات تریپل
.. ۱۳۸۰	۱۰۹۴۸	۳۷۵۰	۳۷۱	۳۱۸	۲۷۵۸
.. ۱۳۸۵	۲۴۵۵۷	۴۴۷۱	۱۶۴۵	۱۷۷	۶۸۲۳
.. ۱۳۸۶	۱۷۹۸۲	۳۱۶۷	۲۲۵۵	۲۵۳۰	۴۷۵۰
.. ۱۳۸۷	۲۱۲۷۰	۲۲۱۲	۱۷۵۰	۰	۹۲۳۴
.. ۱۳۸۸	۲۰۵۰۳	۲۲۶۹	۹۲۱	۰	۴۵۴۱
.. ۱۳۸۹	۱۸۱۲۷	۲۳۳۴	۰	۰	۴۹۲۴
دامغان	۲۳۳۴	۱۷۰	۰	۰	۶۵۳
.....					
سمنان	۱۷۵۶	۱۷۶	۰	۰	۶۲۸
.....					
شاهرود...	۸۰۴۲	۱۲۵۸	۰	۰	۱۹۵۶
.....					
گرمسار...	۵۹۹۵	۷۳۰	۰	۰	۱۶۸۷
.....					
مهدیشهر.	۰	۰	۰	۰	۰
.....					

سال و شهرستان	سولفات پتاسیم	کلرور پتاسیم	میکرو المنت (معدنی)	ماکرو کامل	گوگرد	سوپر فسفات ساده
۱۳۸۰ ..	۱۱۵۳	۴۲۶	۱	۰	۰	۰
۱۳۸۵ ...	۲۹۶۹	۰	۲۶	۵۸۲۳	۰	۰
۱۳۸۶ ...	۱۲۳۲	۴۷۲	۴۶	۳۵۵۷	۰	۰
۱۳۸۷ ...	۲۰۱۹	۳۸۰	۰	۲۵۳	۰	۰
۱۳۸۸ ...	۱۶۰۵	۰	۰	۲۳۹۹	۰	۶۰۰
۱۳۸۹ ..	۱۱۶۸	۰	۰	۱۹۸	۰	۰
دامغان	۲۴۹	۰	۰	۴۸	۰	۰
.....						
سمنان	۱۴۸	۰	۰	۳۵	۰	۰
.....						
شامرود ...	۵۱۱	۰	۰	۸۵	۰	۰
.....						
گرمسار ...	۲۶۰	۰	۰	۳۰	۰	۰
.....						
مهدیشهر	۰	۰	۰	۰	۰	۰
.....						

(۱) اختلاف در سرجمع به دلیل گرد کردن اعداد می باشد.

مأخذ- شرکت سهامی خدمات حمایتی کشاورزی استان سمنان.

۲۵-۴- مقدار انواع سهم فروخته شده در استان^(۱)

سال شهرستان	و	حشره کش (تن)	علف کش (تن)	قارچ کش (تن)	کنه کش (تن)	موش کش (تن)	سایر (قرص)
۱۳۸۰		۱۷	۹	۱۱	۱	۰	۱۲۱ ^(۲)
.....							
۱۳۸۵		۹۱	۵۰	۳۱	۰	۰	۲۸۸۱۰
.....							
۱۳۸۶		۵	۲۹	۱۹	۱۵۷۳ ^(۳)	۰	۱۳۳۰
.....							
۱۳۸۷		۱	۱۳	۲۰	۳۳ ^(۳)	۰	۲ ^(۲)
..... ^(۴)							
۱۳۸۸		۰	۶	۳	۱۷۰۰ ^(۳)	۰	۰
..... ^(۴)							
..... ۱۳۸۹		۱	۱۹۷۳	۲۲۷۱	۳۰۰	۰	۰
.....							
دامغان		۰	۰	۰	۰	۰	۰
.....							
..							
سمنان		۰	۱	۲۴	۰	۰	۰
.....							
..							
شاهرود		۰	۸۵	۷۴۸	۰	۰	۰
.....							
.....							
گرمسار		۰	۰	۳۳۶	۰	۰	۰

					
		۳۰۰	۱۱۶۳	۱۸۸۷	۱	مهدیشهر...

(۱) اختلاف در سرجمع به دلیل گرد کردن اعداد می باشد.

(۲) واحد سایر سهام بر حسب تن، محاسبه شده است.

(۳) واحد کنه کش بر حسب لیتر، محاسبه شده است.

(۴) سهام فقط در مرکز استان، توزیع شده است.

مأخذ- شرکت سهامی خدمات حمایتی کشاورزی استان سمنان.

۴-۲۶- تعداد بهره‌برداری‌های استفاده‌کننده از هر یک از ماشین‌ها و ادوات کشاورزی در استان:

۱۳۸۲

(بهره‌برداری)

انواع ماشین‌ها و ادوات کشاورزی	کل ^(۱)	متعلق به خود	متعلق به دیگران	به
تراکتور	۱۹۳۲۶	۲۵۹۰	۱۶۷۳۶	
تیلر	۴۶۸	۹۶	۳۷۲	
کمباین	۸۶۴۴	۱۶۶	۸۴۷۹	
تریلر	۸۶۳۸	۱۵۶۹	۷۰۷۰	
دروگر	۱۲۹۸	۱۰۹	۱۱۸۹	
علف چین (موور)	۵۷۳	۷۹	۴۹۴	
ردیف کن (ریک)	۵۷۸	۹۶	۴۸۲	
بسته بند (بیلر)	۳۹۰۵	۱۶۰	۳۷۴۴	
چاپر	۱۰۸	۸	۱۰۰	
ماشین خرم‌نکوب گندم و جو ...	۹۱۵۸	۵۹۶	۸۵۶۳	
گاو آهن تراکتوری	۱۷۸۴۶	۲۳۸۶	۱۵۴۶۰	

۱۱۵۵۴	۱۹۲۵	۱۳۴۷۸	دیسک
			
۶۱۸۳	۷۰۶	۶۸۸۹	فاروئر
			
۶۰۶۳	۷۰۹	۶۷۷۲	کن	نهر
			
۲۷۲۱	۲۹۰	۳۰۱۱	کولتیواتور
			
۳۷۶۰	۵۴۷	۴۳۰۷	پاش	کود
			
۴۰۳۵	۵۲۸	۴۵۶۳	تراکتوری	سمپاش
			
۵۱۴۲	۲۰۸۶	۷۲۲۷	موتوری	سمپاش
			
۵۱۱۷	۴۲۶۸	۹۳۸۴	پشتی	سمپاش
			
				...
۵۳۶	۱۶۴۲	۲۱۷۸	موتور پمپ آب (دیزلی)
			
۱۹۷۰	۷۳۲۶	۹۲۹۵	پمپ	الکترو
			
			

(۱) اختلاف در سرجمع به علت روندکردن اعداد می باشد .

مأخذ- مرکز آمار ایران (ر.م).

۲۷-۴- تعداد بهره‌برداري‌های استفاده‌کننده از هر یک از ماشین‌ها و ادوات کشاورزی استان بر

(بهره‌برداري)

حسب شهرستان: ۱۳۸۲

شهرستان	تراکتور	تیلر	کمپاین	تریلر	دروگر	غلف چین
کا، استان:	۱۹۳۲۶	۴۶۸	۸۶۴۴	۸۶۳۸	۱۲۹۸	۵۷۳
دامغان	۲۴۱۴	۵۵	۹۷۷	۶۴۴	۱۸۲	۷۴
سمنان: (۱)	۲۴۳۰	۱۸۵	۶۱۶	۲۳۵	۳۲۲	۹۶
شاهرود...	۱۰۹۹۰	۱۹۱	۳۹۵۴	۶۱۴۵	۷۵۷	۲۱۳
گرمسار...	۳۴۹۲	۳۷	۳۰۹۷	۱۶۱۵	۳۷	۱۹۰
مهديشهر

شهرستان	ردیف‌کن (ریک)	بسته‌بند (بیلر)	چاپر	ماشین خرمنکوب گندم و جو	گاوا آهن تراکتوری
کا، استان:	۸۷۸	۳۹۰۸	۷۰	۹۲۰۹	۱۷۸۴۶
دامغان	۴۸	۳۷۵	۳۱	۷۹۴	۲۲۳۴
سمنان: (۱)	۷۴	۲۳۵	۱	۱۲۸۴	۲۲۰۷
شاهرود	۲۶۱	۱۲۶۲	۹	۶۷۸۷	۱۰۱۱۸
گرمسار	۱۹۵	۲۰۳۳	۲۹	۳۴۵	۳۲۸۷
مهديشهر

شهرستان	دیسک	فاروئر	نهرکن	کولتیواتور	کودپاش
کا، استان:	۱۳۴۷۸	۶۸۸۹	۶۷۷۲	۳۰۱۱	۴۳۰۷
دامغان	۱۸۵۵	۱۱۰۱	۶۰۳	۱۱۸	۲۹۶
سمنان: (۱)	۱۰۶۳	۲۲۵	۱۹۶	۹	۶۶
شاهرود	۷۲۱۹	۲۷۵۶	۲۷۱۹	۲۳۴۲	۱۵۲۹
گرمسار	۳۳۴۲	۲۸۰۸	۳۲۵۴	۵۴۲	۲۴۱۷
مهديشهر

شهرستان	سمپاش تراکتوری	سمپاش موتوری	سمپاش پشتی	موتور پمپ آب	الکتروپمپ
کا، استان:	۴۸۶۳	۷۲۲۷	۹۳۸۴	۲۱۷۸	۹۲۹۸
دامغان	۲۴۵	۲۸۸۲	۲۳۵۳	۲۹	۳۰۱
سمنان: (۱)	۲۰۶	۲۷۸	۱۱۷۱	۷۱	۹۴
شاهرود	۱۷۶۷	۳۴۲۵	۴۴۱۴	۱۰۵۹	۶۴۹۷
گرمسار	۲۳۴۶	۶۴۲	۱۴۴۶	۱۰۱۹	۲۴۰۴
مهديشهر

(۱) اطلاعات شهرستان سمنان شامل اطلاعات شهرستان مهديشهر نیز می‌باشد.

مأخذ- مرکز آمار ایران (ر.م).

۴-۲۸- تعداد بهره‌برداری دارای انواع دام استان و تعداد دام آن‌ها در روز آمارگیری بر حسب

شهرستان

(بهره‌برداری-راس)

سال و شهرستان	گوسفند و بیره		بز و بزغاله		گاو و گوساله	
	تعداد بهره‌برداری	تعداد دام	تعداد بهره‌برداری	تعداد دام	تعداد بهره‌برداری	تعداد دام
۱۳۷۲	۱۵۳۰۰	۷۱۳۰۰۰	۱۰۵۰۰	۳۱۵۰۰	۸۲۰۰	۳۳۰۰۰
...						
۱۳۸۲	۱۳۳۰۲	۸۷۶۵۶۲	۹۷۱۸	۳۴۱۳۴	۷۳۳۸	۵۷۴۲۴
...						
دامغان	۲۱۱۲	۹۲۱۵۰	۱۵۰۵	۴۸۴۶۲	۷۶۲	۶۸۴۳
.....						
سمنان	۲۷۹۷	۴۱۳۷۸۰	۱۷۷۵	۱۰۹۱۱	۱۳۵۲	۱۵۹۲۲
..... (۱)						
شاهرود	۶۶۷۷	۲۶۲۷۲۷	۴۸۸۷	۱۳۷۸۷	۴۱۶۱	۲۰۵۹۹
.....						
گرمسار	۱۷۱۶	۱۰۷۹۰۵	۱۵۵۲	۴۵۹۰۰	۱۰۶۴	۱۴۰۶۰
.....						
مهدیشهر	۰۰۰	۰۰۰	۰۰۰	۰۰۰	۰۰۰	۰۰۰
.....						

سال و شهرستان	گاو میش و بچه گاو میش		شتر و بچه شتر	
	تعداد بهره‌برداری	تعداد دام	تعداد بهره‌برداری	تعداد دام (نفر)
۱۳۷۲	۰	۰	۳۰۰	۴۰۰۰
.....				
۱۳۸۲	۱	□	۲۸۲	۵۷۶۹
.....				

۸۰۸	۲۹	۰	۰	دامغان
۱۰۴۵	۳۳	۰	۰	سمنان ^(۱)
۳۸۴۱	۲۱۳	□	۱	شاهرود..... ..
۷۵	۷	۰	۰	گرمسار..... ..
۰۰۰	۰۰۰	۰	۰	مهدیشهر... ..

(۱) اطلاعات شهرستان سمنان شامل اطلاعات شهرستان مهدیشهر نیز می باشد.

مأخذ- مرکز آمار ایران (ر.م).

۴-۲۹- مشخصات مرغداری‌های پرورش‌دهنده مرغ گوشتی، تعداد سالن‌ها و ظرفیت آنها در

استان

ظرفیت (هزار قطعه)	تعداد سالن	تعداد مرغداری	سال
۴۱۶۲	۰۰۰	۳۳۴	۱۳۸۰
			..
۸۶۸۹	۱۲۸۳	۵۱۲	۱۳۸۸
			..
۸۶۲۹	۱۱۲۶	۵۱۲	۱۳۸۹
			..

مأخذ- مرکز آمار ایران (ر.م).

۴-۳۰- مشخصات مرغداری‌های پرورش‌دهنده مرغ گوشتی و ظرفیت سالن‌ها در کشور و استان:

۱۳۸۸

غیرفعال		فعال		جمع		شرح
ظرفیت (هزار قطعه) (ه)	تعداد	ظرفیت (هزار قطعه) (ه)	تعداد	ظرفیت (هزار قطعه) (ه)	تعداد	
۱۸۵۲۸	۱۹۸۵	۲۴۱۷۱۳	۱۵۲۰۷	۲۶۰۲۴۱	۱۷۱۹۲	کل کشور
۹۴۹	۱۱۰	۷۷۴۰	۴۰۲	۸۶۸۹	۵۱۲	استان سمنان

مأخذ- مرکز آمار ایران (ر.م).

۳۱-۴- مقدار و ارزش انواع تولیدات مرغداری‌های پرورش‌دهنده مرغ گوشتی: ۱۳۸۰

شرح	مرغ زنده پرورش‌یافته		مرغ حذفی ^(۱)		کود	
	مقدار (تن)	ارزش (میلیون ریال)	مقدار (تن)	ارزش (میلیون ریال)	مقدار (تن)	ارزش (میلیون ریال)
کل	۷۹۹۳۶۷	۵۰۸۲۲۹	۱۱۲۸۳	۴۳۵۸۴	۷۴۷۰۹۱	۶۵۰۳۲
کشور.....	۹					
...						
استان سمنان.....	۲۵۶۹۷	۱۶۰۱۰۴	۱۳۴	۴۵۰	۲۳۳۲۸	۱۸۱۴

(۱) گوشت مرغ و خروس‌های حذفی که به دلایل مختلف از رده خارج می‌شوند و بیادر پایان دوره

بهره‌برداری به کشتارگاه انتقال می‌یابند، قابل استفاده است.

مأخذ- مرکز آمار ایران (ر.م).

۴-۳۲- مقدار و ارزش انواع تولیدات مرغداری‌های پرورش‌دهنده مرغ تخم‌گذار و پولت: ۱۳۸۴

(تن-میلیون ریال)

شرح	تخم مرغ خوراکی		تخم مرغ لنبه و شکسته		پولت فروخته شده (قطعه)	
	مقدار	ارزش	مقدار	ارزش	مقدار	ارزش
کل کشور.....	۵۷۶۴۷۸	۳۰۲۱۲۲۲	۱۰۷۱۲	۲۷۶۷۰	۷۴۷۶۵۲۵	۱۲۷۰۹۷
استان سمنان	۵۵۴۴	۲۵۲۱۲/۱۸	۶۴۱	۷۵۳/۲۵	۲۲۶۵۱۳	۴۵۳۰/۲۶

شرح	مرغ حذفی		کود	
	مقدار	ارزش	مقدار	ارزش
کل کشور.....	۲۳۳۰۱	۹۱۲۱۱/۵۳	۴۹۸۳۲۱	۴۵۸۷۲/۵۲
استان سمنان.....	۵۶	۱۱۲/۰۲	۲۶۵۳	۲۱۰/۶۹

مأخذ- مرکز آمار ایران (ر.م).

۴-۳۳- مرغداری‌های پرورش‌دهنده مرغ تخم‌گذار و پولت و تعداد و ظرفیت^(۱) سالن‌های آنها

سال و شهرستان	تعداد مرغداری	تعداد سالن	ظرفیت (قطعه)
۱۳۸۰	۲۱	۷۴	۱۲۳۰۴۰۰
.....			
۱۳۸۲	۲۰	۷۲	۱۱۴۷۰۰۰
.....			
۱۳۸۴	۲۰	۶۳	۱۲۳۶۰۴۰
.....			

۱۱۳۵۰۰۰	۷۵	۲۳	۱۳۸۸
		
			دامغان
□	□	□
		
			سمنان
۵۶۹۰۰۰	۳۳	۹
		
			شاهرود
□	□	□
		
			گرمسار
۵۱۰۰۰۰	۳۷	۱۱
		
□	□	□
		
			مهدیشهر
		

(۱) منظور از ظرفیت سالن، تعداد مرغ و یا خروسی است که با توجه به امکانات و تاسیسات

موجود سالن، در آن قابل پرورش می باشد.

مأخذ- مرکز آمار ایران (ر.م).

۴-۳۴- مقدار تولیدات مرغداری‌های پرورش‌دهنده مرغ تخم‌گذار

سال و شهرستان	تخم‌مرغ خوراکی (تن)	تخم‌مرغ لنبه و شکسته (تن)	تعداد پولت فروخته شده (قطعه)	مرغ حذفی (تن)	کود (تن)
..... ۱۳۷۷	۶۹۲۶	۸۲	۰۰۰	۲۷۲	۹۳۲۸
.....					
..... ۱۳۷۹	۸۲۸۵	۳۳	۲۰۱۶۱۰	۴۶۲	۷۷۸۸
.....					
..... ۱۳۸۲	۵۸۷۲	۲۰۵	۷۴۸۹۰	۳۰۲	۶۷۹۸
.....					
..... ۱۳۸۴	۵۵۴۴	۶۴۱	۲۲۶۵۱۳	۵۶	۲۶۵۳
.....					
..... ۱۳۸۸	۱۵۸۱۱ ^(۱)	۰۰۰	۰۰۰	۰۰۰	۰۰۰
.....					
..... دامغان	□	۰۰۰	۰۰۰	۰۰۰	۰۰۰
.....					
..... سمنان	۸۱۹۹	۰۰۰	۰۰۰	۰۰۰	۰۰۰
.....					
..... شاهرود	□	۰۰۰	۰۰۰	۰۰۰	۰۰۰
.....					
..... گرمسار	۶۷۳۲	۰۰۰	۰۰۰	۰۰۰	۰۰۰
.....					
..... مهدیشهر	□	۰۰۰	۰۰۰	۰۰۰	۰۰۰
.....					

(۱) شامل تخم‌مرغ‌های لنبه و شکسته نیز می‌باشد

مأخذ- مرکز آمار ایران (ر.م).

۳۵-۴- موسسات پرورش دهنده مرغ مادر، تعداد سالن‌ها و ظرفیت آن‌ها

ظرفیت (قطعه)	تعداد سالن	تعداد موسسه	سال و شهرستان
۳۴۵۰۰۰	۸۰	۷ ۱۳۷۹
۴۱۲۰۰۰	۱۰۰	۷ ۱۳۸۰
۴۵۰۰۰۰	۱۰۵	۷ ۱۳۸۲ ۱۳۸۴
۴۳۶۵۰۰	۸۳	۷
۰۰۰	۰۰۰	۰۰۰	دامغان
۰۰۰	۰۰۰	۰۰۰	سمنان
۰۰۰	۰۰۰	۰۰۰	شاهرود
۰۰۰	۰۰۰	۰۰۰	گرمسار

...	مهدیشهر.....
		

مأخذ- مرکز آمار ایران (ر.م).

۴-۳۶- مقدار تولیدات موسسات پرورش مرغ مادر استان

سال و شهرستان	تخم مرغ نطفه‌دار نژاد گوشتی (هزار عدد)	تخم مرغ نطفه‌دار نژاد تخمگذار (هزار عدد)	تخم مرغ نطفه‌دار نژاد گوشتی (هزار عدد)	تخم مرغ خوراکی (تن)	ضایعات (تن)	مرغ و خروس حذقی (تن)	کود (تن)
۱۳۸۲	۲۰۹۲۶	۰	۰	۶۴	۲۰	۷۴۱	۶۲۷۷
.....							
۱۳۸۴	۱۳۰۸۳	۰	۰	۵۵	۳	۷۶	۲۰۸۰
.....							
دامغان
.....							
سمنان
.....							
شاهرود
.....							
.....							
گرمسار
.....							
.....							
مهدیشهر
.....							

مأخذ- مرکز آمار ایران (و.م).

۳۷-۴- تعداد مؤسسات جوجه‌کشی و تولیدکنندگان انواع جوجه یکروزه در استان

سال و شهرستان	تعداد موسسه جوجه‌کشی ی	تعداد تولیدکنندگان انواع جوجه یکروزه					
		نژاد مرغ گوشتی	نژاد مرغ تخمک زار	مرغ مادر گوشتی	مرغ مادر تخمگذار	مرغ بومی	سایر ماکیان
۱۳۷۹	۳	۳	۰	۰	۰	۰	۰
۱۳۸۰	۳	۳	۰	۰	۰	۰	۰
۱۳۸۲	۳	۳	۰	۰	۰	۰	۰
۱۳۸۴	۳	۳	۰	۰	۰	۰	۰
دامغان	□	□	۰	۰	۰	۰	۰
سمنان	□	□	۰	۰	۰	۰	۰
شاهرود	□	□	۰	۰	۰	۰	۰
گرمسار	□	□	۰	۰	۰	۰	۰
مهدیشهر	□	□	۰	۰	۰	۰	۰

مأخذ- مرکز آمار ایران (و.م).

۳۸-۴- متوسط تعداد شاغلان و جبران خدمات مزد و حقوق بگگیران مرغداری‌های صنعتی

استان: ۱۳۸۴

شرح	تعداد شاغلان (نفر)				جبران خدمات مزد و حقوق بگگیران (میلیون ریال)
	جمع	شاغلان بدون مزد	مزد و حقوق بگگیران	مزد و حقوق	
موسسات جوجه‌کشی	۵۰	۰	۵۰	۷۱۶	۵۰
مرغداریهای پرورش دهنده مرغ مادر.....	۱۹۲	۰	۱۹۲	۵۴۷۷	۴۲۴۸
مرغداریهای پرورش دهنده مرغ تخمگذار و پولت.....	۹۸	۳	۹۵	۱۶۹۸	۳۱۵
مرغداریهای پرورش دهنده مرغ گوشتی.....	۰۰۰	۰۰۰	۰۰۰	۰۰۰	۰۰۰

مأخذ- مرکز آمار ایران (ر.م).

۳۹-۴- ارزش سرمایه‌گذاری مرغداری‌های صنعتی بر حسب نوع اموال سرمایه‌ای

(میلیون ریال)

مرغداریها ی پرورش‌دهنده مرغ گوشتی	مرغداریها ی پرورش‌دهنده مرغ تخمگذار	مؤسسات پرورش‌دهنده مرغ‌مادر	مؤسسات جوجه‌کش ی	سال و اموال سرمایه‌ای
۰۰۰	۱۴۷۷	۱۱۱۷۴	۳۶۰	۱۳۸۱ ۱۳۸۴
۰۰۰	۴۸۳۱	۱۳۲/۵۵	۶۸ ماشین‌آلات ، ابزار و وسایل کار بادوام و تجهیزات اداری.....
۰۰۰	۲۰۶۵	۱۰۷/۵۵	۲۰ وسایل نقلیه
۰۰۰	۴۰۶	۰	۳ ساختمان) بدون ارزش زمین).....
۰۰۰	۲۳۳۲	۲۵	۳۵ نرم افزارهای کامپیوتری
۰۰۰	۳۰	۰	۰ سایر
۰۰۰	۰	۰	۱۰

مأخذ- مرکز آمار ایران (ر.م).

۴-۴۰- تعداد بهره‌برداری دارای دام شیردوشی شده^(۱)، تعداد دام و مقدار تولید شیر هر یک از

انواع دام بر حسب شهرستان: ۱۳۸۲ (بهره‌برداری-راس-تن)

شهرستان	مقدار کل تولید شیر	گوسفند			بز	
		تعداد بهره‌برداری	تعداد دام شیر دوشی شده	مقدار تولید شیر	تعداد بهره‌برداری	تعداد دام شیر دوشی شده
کل استان...	۷۸۶۱۴	۶۰۵۵	۳۴۰۰۵۹	۸۰۶۰	۶۴۳۷	۱۶۴۵۲۴
دامغان	۱۲۶۷۸	۸۷۰	۳۰۱۶۸	۷۵۲	۱۰۰۹	۱۹۷۳۷
.....						
سمنان ^(۲)	۱۸۳۲۳	۱۴۵۰	۱۶۹۹۹۰	۳۵۹۱	۱۳۳۴	۵۳۹۳۴
.....						
شاهرود....	۳۳۵۵۹	۳۳۱۵	۱۲۰۶۲۲	۲۸۳۶	۳۴۵۴	۷۸۱۷۴
.....						
گرمسار....	۱۴۰۵۴	۴۲۱	۱۹۲۸۰	۸۸۱	۶۴۰	۱۲۶۸۰
.....						
مهدیشهر..
.....						

شهرستان	گاو			گاو میش			شتر		
	تعداد بهیره برداری	تعداد دام شیر دوشی شده	مقدار تولید شیر	تعداد بهیره برداری	تعداد دام شیر دوشی شده	مقدار تولید شیر	تعداد بهیره برداری	تعداد دام شیر دوشی شده	مقدار تولید شیر
کل	۵۹۲۵	۱۸۰۱	۶۳۲۸	۱	۰	۰	۱۳	۹۸	۱۱۹
استان ...	۳	۵	۱۰۶۹	۰	۰	۰	۷	۳۷	۳۳
دامغان	۶۰۹	۲۵۶۸	۳	۰	۰	۰	۱	۰	۰
.....	۱۱۰۰	۴۲۴۲	۸	۰	۰	۰	۱	۰	۰
سمنان ^(۲)	۳۴۱۷	۸۰۷۶	۲۷۶۹	۱	۰	۰	۴	۱۱	۱۵
.....	۸۰۰	۳۱۲۸	۱۲۳۹	۰	۰	۰	۱	۰	۰
گرمسار ..	۰۰۰	۰۰۰	۰۰۰	۰	۰	۰	۰۰۰	۰۰۰	۰۰۰
مهديشهر	۰۰۰	۰۰۰	۰۰۰	۰	۰	۰	۰۰۰	۰۰۰	۰۰۰
.....									

- (۱) منظور از دام شیر دوشی شده، دام ماده‌ای است که در ۳۶۵ روز گذشته نسبت به روز سرشماری زایمان کرده و از آن شیر دوشی شده باشد. دامی که تمام شیر آن به مصرف نوزادش می‌رسد، دام شیر دوشی شده محسوب نمی‌شود.
- (۲) اطلاعات شهرستان سمنان شامل اطلاعات شهرستان مهديشهر نیز می‌باشد.
- مأخذ- مرکز آمار ایران (ر.م).

۴-۴۱- بهره‌برداری‌های دارای دام مولد، تعداد دام و مقدار تولید پشم گوسفند و مو و کرک بز

بر حسب شهرستان: ۱۳۸۲ (بهره‌برداری-راس-کیلوگرم)

شهرستان	پشم گوسفند			مو و کرک بز		
	تعداد بهره‌برداری	تعداد دام	مقدار تولید	تعداد بهره‌برداری	تعداد دام	مقدار تولید
کل استان ..	۱۱۱۷۰	۷۱۹۸۵۸	۷۲۰۰۸۸	۵۸۵	۲۱۲۵۲	۱۰۰۹۲
دامغان	۱۶۸۰	۶۶۶۲۳	۶۶۳۳۴	۱۱۴	۴۲۰۳	۲۳۲۴
سمنان ^(۱)	۲۶۲۸	۳۵۶۱۷۲	۳۲۴۰۷۸	۱۳۳	۷۰۰۶	۳۲۲۶
شاهرود	۵۳۹۱	۲۰۵۳۸۲	۲۲۲۹۷۵	۳۲۴	۹۴۷۰	۴۳۰۲
گرمسار	۱۴۷۱	۹۱۶۸۲	۹۶۷۰۱	۱۴	۵۷۴	۲۴۰
مهدیشهر

(۱) اطلاعات شهرستان سمنان شامل اطلاعات شهرستان مهدیشهر نیز می‌باشد.

مأخذ- مرکز آمار ایران (ر.م).

۴-۴۲- تعداد بهره‌برداری‌های پرورش ماکیان به روش سنتی و تعداد ماکیان برحسب

شهرستان: ۱۳۸۲

(بهره‌برداری - هزار قطعه)

شهرستان	تعداد بهره‌برداری	تعداد ماکیان	
		مرغ، خروس و جوجه	اردک، غاز و بوقلمون
کل استان ^(۱)	۱۳۱۹۳	۱۵۲	۱۰
دامغان	۲۰۴۵	۲۵	۱
.....			
.....			
سمنان ^(۲)	۱۶۱۳	۳۲	۲
.....			
.....			
شاهرود	۷۵۶۲	۷۰	۶
.....			
.....			
گرمسار	۱۹۷۴	۲۵	۲
.....			
.....			
مه‌دیشهر	۰۰۰	۰۰۰	۰۰۰
.....			

(۱) اختلاف در سرجمع به علت روند کردن اعداد می‌باشد.

(۲) اطلاعات شهرستان سمنان شامل اطلاعات شهرستان مه‌دیشهر نیز می‌باشد.

مأخذ- مرکز آمار ایران (ر.م).

۴۳-۴- تعداد گاو و گوساله گاوداری‌های صنعتی کشور و استان بر حسب نژاد در روز آمارگیری

(رأس)

تعداد گاو و گوساله گاوداری‌های صنعتی		تعداد گاو و گوساله گاوداری‌های صنعتی: سال ۱۳۸۸			شرح
تولیدکننده شیر: سال ۱۳۸۶		اصیل ^(۱)	آمیخته ^(۲)	بومی ^(۳)	
بومی	سایر نژادهای خارجی	هلشتاین	هلشتاین	هلشتاین	
		۹۲۲۵	۸۴۷۲۱		
۱۲۴۴۹	۲۷۴۷۰	۸۷۷۵۴۲	۳۵۵۱۱۸	۵	کل کشور.....
۲۶۱	۲۴۲۶	۲۶۵۸۶	۲۰۱۱۶	۱۳۲۹	استان سمنان...

(۱) گاو اصیل: گاو نژاد خالص خارجی را اصطلاحاً گاو اصیل می‌نامند. مانند نژاد هلشتاین،

جرزی و براون سویس.

(۲) گاو آمیخته (دورگ): گاوی است که از تلاقی یک نژاد خالص (پدر) با گاوهای بومی یا

آمیخته (مادر) و یا تلاقی دو نژاد خالص (متفاوت یا مختلف) حاصل می‌شود.

(۳) گاو بومی: به گاو ایرانی گفته می‌شود که طی سالیان متمادی با شرایط محیطی سازگار

شده و در برابر بیماری‌ها و آلودگی‌های محیطی مقاوم شده است.

مأخذ- مرکز آمار ایران (ر.م).

۴-۴۴- مقدار و ارزش تولید شیره و کود گاوداری های صنعتی کشور و استان: ۱۳۸۵

شرح	شیر		کود	
	مقدار (هزار تن)	ارزش (میلیون ریال)	مقدار (هزار تن)	ارزش (میلیون ریال)
کل کشور ...	۲۴۱۵	۶۶۲۴۸۵۹	۳۲۳۳	۱۹۷۴۸۴
استان سمنان ...	۵۹/۲	۱۵۴۰۸۸	۸۹/۴	۶۹۷۷

مأخذ- مرکز آمار ایران (ر.م).

۴-۴۵- تعداد و وزن لاشه قابل مصرف انواع دام ذبح شده^(۱) در کشتارگاه های رسمی استان به تفکیک

شهرستان

(راس / نفر- کیلوگرم)

سال و شهرستان	جمع		گوسفند و بیره		بز و بزغاله	
	تعداد	وزن	تعداد	وزن	تعداد	وزن
۱۳۸۰	۱۶۶۹۵	۵۷۸۹۵۳	۱۱۴۱۰	۲۳۸۲۲۲	۳۹۴۶۶	۶۹۵۹۷
۱۳۸۵	۱۹۷۹۴	۵۳۵۱۸۲	۱۳۱۱۰	۲۱۴۲۹۱	۵۴۹۵۳	۶۱۶۳۵
۱۳۸۶	۱۷۵۵۱	۴۶۰۹۶۳	۱۲۶۵۴	۱۹۸۲۸۸	۳۹۵۲۸	۵۱۱۵۹
۱۳۸۷	۱۸۷۸۲	۵۰۱۰۵۶	۱۴۸۱۶	۲۱۷۰۸۱	۲۸۴۵۲	۳۱۹۸۵
..... ۱۳۸۸	۱۲۷۸۸	۳۹۹۵۹۶	۸۵۰۴۱	۱۵۲۷۶۵	۳۳۴۷۹	۴۲۴۰۹
..... ۱۳۸۹	۱۱۳۲۴	۳۷۹۵۲۱	۶۸۷۳۴	۱۴۰۷۱۰	۳۵۵۹۷	۴۹۶۳۰
دامغان	۱۲۰۹۴	۲۴۹۵۱۳	۶۲۵۸	۹۲۵۱	۴۷۶۹	۵۷۸۶۴
سمنان	۲۶۹۲۷	۱۱۲۵۸۷	۱۸۴۶۹	۳۸۱۸۴۸	۴۹۲۶	۹۴۴۳۹
شاهرود	۳۵۳۶۷	۱۱۰۶۳۹	۱۶۶۷۸	۴۳۵۳۷۶	۱۶۸۴۴	۲۲۵۸۰
گرمسار	۱۶۹۲۳	۶۰۲۸۱۷	۱۱۵۴۵	۱۷۳۱۷۵	۳۸۴۶	۵۰۴۶۷
مهدیشهر	۲۱۹۳۳	۶۲۷۳۵۵	۱۵۷۸۴	۳۲۴۱۹۳	۵۲۱۲	۶۷۷۲۲

شتر و بچه شتر		گاو میش و بچه گاو میش		گاو و گوساله		سال و شهرستان
وزن	تعداد	وزن	تعداد	وزن	تعداد	
۲۰۱۸۷۱	۱۰۴۳	۲۶۵	۱	۲۵۰۹۱۹	۱۲۳۴۶	۱۳۸۰
				۹	
۳۰۸۲۴۹	۱۶۲۴	۰	۰	۲۲۸۴۳۰	۱۰۲۷۲	۱۳۸۵
				۳	
۲۵۰۷۱۴	۱۳۲۱	۰	۰	۱۸۶۴۴۴	۸۱۲۱	۱۳۸۶
				۳	
۲۳۴۲۰۸	۱۲۶۴	۰	۰	۲۲۸۵۶۷	۹۹۴۸	۱۳۸۷
				۸	
		۰	۰	۱۸۲۹۹۹	 ۱۳۸۸
۲۱۴۲۲۸	۱۲۰۰			۰	۸۱۶۷
		۰	۰	۱۶۵۹۸۷	 ۱۳۸۹
۲۳۱۹۲۹	۱۳۲۱			۹	۷۵۹۲
		۰	۰		 دامغان
۷۳۷۹	۶۳			۱۷۵۰۱۹	۱۰۰۴
		۰	۰		 سمنان
۱۷۳۸۲۰	۹۸۶			۴۷۵۷۶۵	۲۵۴۶
		۰	۰		 شاهرود
۴۹۲۱۰	۲۶۱			۳۹۶۰۰۰	۱۵۸۴
		۰	۰		 گرمسار
۰	۰			۳۷۹۱۷۵	۱۵۳۲
		۰	۰		 مهدیشهر
۱۵۲۰	۱۱			۲۳۳۹۲۰	۹۲۶

(۱) شامل آمار کشتارگاه‌های خصوصی که با مجوز سازمان دامپزشکی، فعالیت کشتار دام داشته‌اند، نیز می‌باشد.
 مأخذ- مرکز آمار ایران (ر.م).

۴-۴۶- تعداد بهره‌برداری‌های پرورش‌دهنده زنبور عسل، تعداد کندو و مقدار تولید عسل با موم استان بر حسب شهرستان: ۱۳۸۲
 (بهره‌برداری - کندو - کیلوگرم)

شهرستان	کل		
	تعداد بهره‌برداری	تعداد کندو	تولید عسل با موم
کل	۳۱۶	۱۰۸۱۴	۱۰۴۴۹۲
استان.....			
دامغان	۳۸	۱۰۱۸	۸۴۹۹
.....			
سمنان ^(۱)	۱۳۵	۶۱۲۸	۶۴۷۰۳
.....			
شاهرود	۱۰۷	۳۳۶۷	۲۷۷۲۰
.....			
گرمسار	۳۶	۳۰۱	۳۵۷۰
.....			
مهدیشهر..
.....			

شهرستان	کندوی نوع جدید			کندوی نوع قدیم		
	تعداد بهره‌برداران	تعداد کندو	تولید عسل باموم	تعداد بهره‌برداران	تعداد کندو	تولید عسل با موم
کل	۳۰۳	۱۰۷۸۴	۱۰۴۳۴۵	۱۴	۳۰	۱۴۷
استان.....						
دامغان	۳۷	۱۰۱۷	۸۴۹۲	۱		
.....						
سمنان ^(۱)	۱۳۵	۶۱۲۸	۶۴۷۰۳	۰	۰	۰
.....						
شامرود	۹۵	۳۳۳۸	۲۷۵۸۰	۱۳		
.....						
گرمسار	۳۶	۳۰۱	۳۵۷۰	۰	۰	۰
.....						
مهدیشهر.....	۰۰۰	۰۰۰	۰۰۰	۰	۰	۰
.....						

(۱) اطلاعات شهرستان سمنان شامل اطلاعات شهرستان مهدیشهر نیز می‌باشد.

مأخذ- مرکز آمار ایران (ر.م).

۴-۴۷- بهره‌برداری‌های پرورش‌دهنده کرم ابریشم، تعداد جعبه تخم نوغان مصرفی و

مقدار تولید پیله‌تر

سال و شهرستان	تعداد بهره‌برداری	تخم نوغان (جعبه)	تولید پیله‌تر (کیلوگرم)
..... ۱۳۸۰	۰	۰	۰
.....			
..... ۱۳۸۵	۰	۰	۰
.....			
..... ۱۳۸۶	۰	۰	۰
.....			
..... ۱۳۸۷	۰	۰	۰
.....			
..... ۱۳۸۸	۰	۰	۰
.....			
..... ۱۳۸۹	۰	۰	۰
.....			
دامغان	۰	۰	۰
.....			
.....			
سمنان	۰	۰	۰
.....			
.....			
شاهرود	۰	۰	۰
.....			
.....			
گرمسار	۰	۰	۰
.....			

 مهدیشهر
--	----------------------------------

مأخذ- سازمان جهاد کشاورزی استان سمنان .

۴-۴۸- مشخصات عمومی شرکت‌های تعاونی کشاورزی فعال تحت پوشش اداره کل تعاون در

پایان سال

سرمایه (میلیون ریال)	شاغلان (نفر)	عضو (نفر)	تعداد	سال و شهرستان
۱۸۰۵۸	۲۸۲۷	۴۰۶۵	۲۶۷	۱۳۸۰
۲۳۳۲۰	۲۱۱۰	۴۵۷۰	۲۵۵ ۱۳۸۵ ..
۱۵۹۵۳	۸۹۸	۳۱۸۷	۲۸۷ ۱۳۸۶ ..
۵۲۶۴۶	۲۲۵۸	۴۱۴۷	۳۳۱ ۱۳۸۷ ..
۱۸۳۱۱	۲۱۰۱	۳۹۸۲	۲۸۰ ۱۳۸۸ ..
۲۶۳۸۵	۲۰۷۶	۴۵۶۴	۳۰۹ ۱۳۸۹
۵۸۶۸۹	۴۶۶	۶۶۵	۹۵	دامغان
۵۰۰۷۰	۵۰۵	۷۷۴	۶۶	سمنان

			
				...
۷۹۱۳۷	۴۷۰	۲۳۸۹	۶۰	شاهرود
			
				..
۷۰۶۰۶	۵۵۶	۶۲۲	۷۶	گرمسار
			
				..
۵۳۴۲۷	۷۹	۱۱۴	۱۲	مهدیشهر
			

مأخذ- اداره کل تعاون استان سمنان.

۴-۴۹- مشخصات عمومی شرکت‌های تعاونی کشاورزی زیر پوشش سازمان تعاون روستایی

در پایان سال

سرمایه (میلیون ریال)	شاغلان (نفر)	عضو	تعداد شرکت تعاونی	سال و شهرستان
۷۸۳۶	۱۳۵	۱۳۱۸۹	۲۷	۱۳۸۰
			
۱۶۴۷۸	۱۳۲	۱۶۶۰۵	۳۱ ۱۳۸۵
				.
۱۷۸۴۶	۱۳۵	۱۴۰۷۴	۳۳ ۱۳۸۶
				.
۱۷۸۴۶	۱۳۵	۱۴۰۷۴	۳۳ ۱۳۸۷
				.
۲۲۵۰۴	۱۷۱	۱۶۲۲۸	۳۵ ۱۳۸۸
				.
۲۲۲۴۸	۱۷۱	۱۶۲۳۳	۳۸ ۱۳۸۹
				.
۲۲۶۶	۲۰	۶۱۴۰	۸	دامغان
			
				...
۶۴۶۹	۱۰	۳۶۴۵	۱۱	سمنان
			
				...
۶۹۰۶	۵۹	۳۰۴۶	۱۰	شاهرود
			
				..
۶۲۸۹	۷۸	۲۱۲۸	۷	گرمسار
			
				..

۳۱۸	۴	۱۲۷۴	۲	مهديشهر.....
-----	---	------	---	-----------------------

مأخذ- سازمان تعاون روستایی استان سمنان.

۴-۵۰- مشخصات عمومی اتحادیه تعاونی کشاورزی زیر پوشش سازمان تعاون روستایی در

پایان سال

ذخیره قانونی (میلیون ریال)	سرمایه (میلیون ریال)	تعداد شرکت‌های عضو	تعداد اتحادیه	سال و شهرستان
-	-	-	-	۱۳۸۰
-	-	-	- ۱۳۸۵ ..
۱۱۹	۱۶۲۷	۱۲	۲ ۱۳۸۶ ...
۱۳۰	۱۷۹۰	۱۲	۲ ۱۳۸۷ ..
۱۳۰	۱۷۹۰	۱۲	۲ ۱۳۸۸ ..
۱۳۰	۱۲۱۷	۱۲	۳ ۱۳۸۹ ..
۰	۰	۰	۰	دامغان
۱۳۰	۱۲۱۷	۱۲	۳	سمنان

•	•	•	•	شاسرود
•	•	•	•	گرمسار
•	•	•	•	مهدیشهر.....

مأخذ- سازمان تعاون روستایی استان سمنان.

۴-۵۱- مساحت جنگل‌ها، مراتع و بیابان‌های تحت پوشش^(۱) اداره کل منابع طبیعی استان (هکتار)

سال و شهرستان	جنگل (۲)	مرتع ^(۳)			بیابان (۷)	
		جمع مرتع	خوب (مترآد (م (۴)	متوسط (نیپه مترآد (۵)		فقیر (کم تراکم) (۶)
۱۳۸۰	۳۵۲۲۴۵	۳۷۴۱۳۹	۲۱۰۹۹	۵۸۵۹۸۳	۲۹۴۴۴۱۱	۵۲۷۴۳۶
۱۳۸۵	۳۵۲۲۴۵	۳۷۴۱۳۹	۲۱۰۹۹	۵۸۵۹۸۳	۲۹۴۴۴۱۱	۵۲۷۴۳۶
۱۳۸۶	۳۵۲۲۴۵	۳۷۴۱۳۹	۲۱۰۹۹	۵۸۵۹۸۳	۲۹۴۴۴۱۱	۵۲۷۴۳۶
۱۳۸۷	۳۵۲۲۴۵	۳۷۴۱۳۹	۲۱۰۹۹	۵۸۵۹۸۳	۲۹۴۴۴۱۱	۵۲۷۴۳۶
..... ۱۳۸۸	۳۵۲۲۴۵	۳۷۴۱۳۹	۲۱۰۹۹	۵۸۵۹۸۳	۲۹۴۴۴۱۱	۵۲۷۴۳۶
..... ۱۳۸۹	۳۵۲۲۴۵	۳۷۴۱۳۹	۲۱۰۹۹	۵۸۵۹۸۳	۲۹۴۴۴۱۱	۵۲۷۴۳۶
دامغان	۸۰۳۰۳	۵۴۳۳۴۲	۱۳۷۸۴	۱۶۸۰۹۳	۳۶۱۴۶۵	۶۷۱۳۷۳
سمنان	۷۸۱۵	۴۹۸۶۲۹	۳۱۴۷۶	۱۲۳۹۳۹	۳۴۳۲۱۴	۱۴۹۷۱۸
شاهرود	۱۶۰۲۰۵	۲۳۲۴۳۰	۸۱۲۹۴	۲۰۲۷۲۱	۲۰۴۰۲۹۳	۲۵۱۲۱۹
گرمسار	۵۴۰۱۷	۲۴۸۱۱۳	۵۲۸۱	۵۹۷۰۵	۱۸۳۱۲۷	۵۹۳۶۰۷
مهدیشهر	۴۹۹۰۵	۱۲۷۰۰۰	۷۹۱۶۳	۳۱۵۲۵	۱۶۳۱۲	.

(۱) مساحت "منابع طبیعی" تحت پوشش، با مساحت "تقسیمات کشوری استان" هماهنگی کامل ندارد.

(۲) جنگل: شامل کلیه عرصه‌های جنگلی پهن‌برگ، سوزنی‌برگ، جنگل‌های کویری و پارک‌های جنگلی دست‌کاشت می‌باشد.

(۳) مرتع: شامل کلیه عرصه‌های اعم از کوه، دشت و بیابان که در فصلی از سال پوششی از نباتات علوفه‌ای خودرو داشته باشد.

(۴) مراتع مترآد کم: اراضی مرتعی با تراکم تاج پوشش گیاهی (یکساله و چندساله) بیش از ۵۰٪.

(۵) مراتع نیمه تراکم: اراضی مرتعی با تراکم تاج پوشش گیاهی (یکساله و چندساله) ۲۵ تا ۵۰٪.

(۶) مراتع کم تراکم: اراضی مرتعی با تراکم تاج پوشش گیاهی (یکساله و چندساله) ۵ تا ۲۵٪.

(۷) بیابان: به مناطقی اطلاق می شود که پتانسیل تولید گیاهی آن به کلی از بین رفته و یا به میزان زیادی کاهش یافته است.
مأخذ- اداره کل منابع طبیعی استان سمنان.

۵۲-۴- مساحت جنگل کاری تحت پوشش اداره کل منابع طبیعی استان (هکتار)

سال و شهرستان	جمع	دولتی	خصوصی
..... ۱۳۸۰	۱۰۱۵	۱۱۵	۹۰۰
...			
..... ۱۳۸۵	۵۹۰	۴۴۰	۱۵۰
...			
..... ۱۳۸۶	۴۳۳	۱۲۲	۳۱۱
...			
..... ۱۳۸۷	۳۲۶	۷۴	۲۵۲
...			
..... ۱۳۸۸	۲۳۱	۳۸	۱۹۳
...			
..... ۱۳۸۹	۲۸۲	۱۲۲	۱۶۰
...			
دامغان	۳۵	۱۵	۲۰
.....			

.....			
سمنان	۴۰	۰	۴۰
.....			
شاهرود	۶۰	۷۰	۱۳۰
.....			
گرمسار	۳۰	۰	۳۰
.....			
مهدیشهر	۱۰	۳۷	۴۷
.....			
.....			

مأخذ- اداره کل منابع طبیعی استان سمنان.

۴-۵۳- مساحت نهالستان و تولید آن در استان

سال و شهرستان	تولید (هزار اصله)			مساحت (هکتار)		
	خصوصی	دولتی	جمع	خصوصی	دولتی	جمع
.....۱۳۸۰	۰	۱۵۷۵	۱۵۷۵	۰	۲۱	۲۱
.....۱۳۸۵	۵۰	۱۵۵۰	۱۶۰۰	۵	۳۱	۳۱
.....۱۳۸۶	۰	۰	۰	۰	۳۱	۳۱
.....۱۳۸۷	۰	۱۰۰۰	۱۰۰۰	۰	۳۱	۳۱
.....۱۳۸۸	۰	۷۵۰	۷۵۰	۰	۳۱	۳۱
.....۱۳۸۹	۰	۷۵۰	۷۵۰	۰	۳۱	۳۱
.....دامغان	۰	۰	۰	۰	۰	۰
.....سمنان	۰	۴۰۰	۴۰۰	۰	۱۵	۱۵
.....شاهرود	۰	۳۵۰	۳۵۰	۰	۱۶	۱۶
.....کرمسار	۰	۰	۰	۰	۰	۰

						مهديشهر
					
					
مأخذ- اداره كل منابع طبيعي استان سمنان.						
۴-۵۴- موارد و مساحت آتش سوزي گزارش شده در جنگل ها و مراتع در استان						
مساحت مورد حريق (هكتار)			موارد آتش سوزي (فقره)			سال و شهرستان
مراتع	جنگل ها	جمع	مراتع	جنگل ها ۱	جمع	
۰/۰۷	۰/۰۴	۰/۱۱	۴	۳	۷ ۱۳۸۰
					
۹/۰۴۸	۵/۵۳	۱۴/۵۸۵	۱۳	۷	۲۰ ۱۳۸۵
					
۰/۸۰۶	۵/۰۱۱۵	۵/۸۱۷۵	۸	۵	۱۳ ۱۳۸۶
					
۵/۳۱۵	۱/۱۲۹	۶/۴۴۴	۱۳	۸	۲۲ ۱۳۸۷
					
۱/۱۴	۱۱/۰۰۹	۱۲/۱۴۹	۷	۵	۱۲ ۱۳۸۸
					
/۴۲۳۴	۱۳۱/۹۴۵	/۱۶۸۴	۲۴	۱۵	۳۹ ۱۳۸۹
۲۱۷		۳۴۹			
۲۱/۰۳	۰	۲۱/۰۳	۴	۰	۴ دامغان
					
					 سمنان
					
					

۴-۵۶- میزان تولید فراآورده‌های چوبی از جنگل‌ها^(۱) در استان (متر مکعب)

ذغال (تن)	هینز م	تیزی، توند لی، لارده وکاتین	چوب‌های الواری و تراورس	گرده بینه			سال و شهرستان
				غیر روکشی	روکش ی	جمع	
.	
.	
.	
.	
. ۱۳۸۹
.	دامغان
.	سمنان
.	شاهرود
.	گرمسار
.	مهدیشهر.....

(۱) بدلیل حفاظتی بودن جنگل‌های این استان، پروانه قطع درختان صادر نمی‌گردد.

مأخذ- اداره کل منابع طبیعی استان سمنان.

۴-۵۷- فعالیت‌های انجام‌شده در زمینه حفاظت آب‌خیزها در استان

سال و شهرستان	عملیات سنگی (مترمکعب)	عملیات بیولوژیکی و بیومکانیکی (هکتار)	عملیات خاکی (مترمکعب)	عملیات مرمت و لایروبی (مترمکعب)
..... ۱۳۸۰	۳۹۳۹۰	۱۵۹	۴۱۹۲۰۰	۱۶۰۰۰۰
..				
..... ۱۳۸۵	۳۵۸۷۳	۸۷۴۷/۵	۲۱۴۲۰۰	.
..				
..... ۱۳۸۶	۴۹۹۶۶	۸۰۵۶	۳۸۲۸۷۵	۱۰۵۷۶
..				
..... ۱۳۸۷	۵۶۸۴۸	۴۷۵۶	۴۹۶۶۰	۶۰۰
..				
..... ۱۳۸۸	۵۵۰۷۰	۴۲۵۶	۳۱۸۰۰۰	۱۶۲۷۱
..				
..... ۱۳۸۹	۳۷۹۵۷	۴۶۲۳	۱۷۲۰۰۰	۲۵۳۰
..				
..... دامغان	۱۰۴۲۷	۸۶۳	۴۲۰۰۰	۲۰۰
.....				
..... سمنان	۴۷۹۰	۱۶۹۳	.	۴۵۰
.....				
..... شاهرود	۱۵۷۶۵	۵۵۵	۹۴۰۰۰	۱۰۵۰
.....				
.....				

۳۷۶۷	۱۰۴۳	۳۶۰۰۰	۴۵۰	گرمسار
۳۲۰۸	۴۶۹	۰	۳۸۰	مهدیشهر

سال و شهرستان	خاکبرداری و خاکریزی (مترمکعب ب)	بندهای چپری (مترمربع)	لوله گذاری و انتقال آب (متر)	جاده دسترسی (کیلومتر)	مطالعات اجرایی (هکتار)
۱۳۸۰	۰	۲۵۰	۲۰۰۰	-	۶۲۰۰
۱۳۸۵	۰	۳۶۴۰	۰	-	۲۹۴۰۴
۱۳۸۶	۳۲۰۰۰	۲۶۶۰	۰	۴	۰
۱۳۸۷	۲۲۵۲	۲۶۵۰	۱۲۰	۸	۰
۱۳۸۸	۶۸۰۰	۲۹۲۰	۰	۲	۲۲۸۰۱
۱۳۸۹	۲۰۰۰۰	۴۷۶۰	۱۲۰	۰	۱۱۸۴۱
دامغان	۰	۴۲۰۰	۸۰	۰	۰
سمنان	۲۰۰۰۰	۲۶۰	۰	۰	۰
شاهرود	۰	۰	۰	۰	۱۱۸۴۱
گرمسار	۰	۰	۴۰	۰	۰

۴-۵۸- اهم فعالیت‌های انجام شده در زمینه مرتع‌داری و اصلاح مراتع

سال و شهرستان	بوته کاری و تولید نهال (اصلی)	کپه کاری و کشت مستقیم (هکتار)	کودپاشی مراتع (هکتار)	ذخیره نزولات آسمانی (هکتار)	حفاظت و قرق (هکتار)
..... ۱۳۸۰	۱۰۰۴۷۲	۱۷۴۸	۰	۳۶۳۰	۱۰۰۰۰
.....					۰
..... ۱۳۸۵	۰	۱۵۵۰	۰	۹۳۰	۵۷۴۵۰
.....					
..... ۱۳۸۶	۰	۲۱۵	۰	۱۴۵	۹۳۰۰۰
.....					
..... ۱۳۸۷	۰	۲۲۰	۰	۰	۶۲۰۰۰
.....					
..... ۱۳۸۸	۰	۲۴۰	۰	۰	۲۵۵۰۰
.....					
..... ۱۳۸۹	۰	۳۶۰	۰	۲۴۰	۹۰۳۰
.....					
..... دامغان	۰	۴۰	۰	۰	۱۰۰۰
.....					
..... سمنان	۰	۱۰۰	۰	۱۰۰	۳۰۰۰
.....					
..... شاهرود	۰	۱۰۰	۰	۱۰۰	۳۰۰۰
.....					
.....					

۱۰۰۰	۴۰	۰	۵۰	۰	گرمسار
				
				
۱۰۳۰	۰	۰	۷۰	۰	مهدیشهر
				

تولید بنزور مرتعی (تن)	نصب تلمبه بادی (دستگاه)	مرمت چشمه (دهنه)	حفر چاه مالداری (حلقه)	احداث آبشخور (دستگاه)	سال و شهرستان
۳۵	۰	۲	۱	۶ ۱۳۸۰
				
۰	۰	۶	۱	۷ ۱۳۸۵
				
۰	۰	۵	۲	۱۱ ۱۳۸۶
				
۰	۰	۵	۲	۱۱ ۱۳۸۷
				
۰	۰	۲	۴	۳ ۱۳۸۸
				
۰	۰	۵	۴	۶ ۱۳۸۹
				
۰	۰	۰	۱	۱	دامغان
				
				
۰	۰	۰	۱	۱	سمنان
				

.....					
شاهرود	۲	۱	۲	۰	۰
.....					
.....					
گرمسار	۲	۱	۱	۰	۰
.....					
.....					
مهدیشهر	۰	۰	۲	۰	۰
.....					

۵۸-۴- اهم فعالیت‌های انجام شده در زمینه مرتع‌داری و اصلاح مراتع (دنباله)

سال و شهرستان	تبدیل دیمزارها ی کم‌بازده به مراتع (هکتار)	تهیه طرح‌های مرتعدار ی (هکتار)	ممیزی و تنسيق مراتع (هکتار)	مدیریت چرای دام و مرتع (هکتار)	بذرپاشی (هکتار)
..... ۱۳۸۰	۳۷۳	۶۹۹۲۵	۶۷۶۶۰	۴۲۹۸۰۰	-
.....					
..... ۱۳۸۵	۱۵۰	۵۸۴۵۸	۶۰۵۰۰	۴۶۰۰۰۰۰	-
.....					
..... ۱۳۸۶	۰	۵۰۰۰۰	۶۰۰۰۰	۴۶۰۰۰۰۰	-
.....					
..... ۱۳۸۷	۰	۴۰۰۰۰	۵۰۰۰۰	۴۶۰۰۰۰۰	۷۹۰
.....					
..... ۱۳۸۸	۰	۳۰۰۰۰	۳۱۰۰۰	۱۹۵۸۴۰۰	۰

۲۵۰	۱۳۵۰۰۰۰	۷۵۰۰۰	۵۰۰۰۰	۰ ۱۳۸۹
۰	۲۲۹۵۰۰	۱۲۷۵۰	۸۵۰۰	۰ دامغان
۹۰	۲۷۰۰۰۰	۱۵۰۰۰	۱۰۰۰۰	۰ سمنان
۹۰	۵۵۳۵۰۰	۳۰۷۵۰	۲۰۵۰۰	۰ شاهرود
۳۰	۱۳۵۰۰۰	۷۵۰۰	۵۰۰۰	۰ گرمسار
۴۰	۱۶۲۰۰۰	۹۰۰۰	۶۰۰۰	۰ مهدیشهر

مأخذ- اداره کل منابع طبیعی استان سمنان *

۴-۵۹- فعالیت‌های انجام شده در زمینه تشییع‌شن‌های روان و بیابان‌زدانی در استان

واکاری (هزار اصله)	بذر پاشی و بذرکاری (هکتار)	نهالکار ی (هکتار)	تولید نهال گلدانی (هزار اصله)	احداث خزان (هکتار)	سال و شهرستان
۸۴	۳۶۵۰	۳۹۷۰	۹۵	۲ ۱۳۸۰
۴۵	۷۷۴	۳۲۴۸	۶۰	۱/۵ ۱۳۸۵
۶۰	۹۴۰	۲۰۷۰	۵۵	۱/۵ ۱۳۸۶

سال و شهرستان	جمع آور ی و تهیه بذر (تن)	کنترل هرزآبها ی سطحی (هکتار)	احداث بادشکن غیرزند ه (کیلوم تر)	حفاظت و قرق (هکتار) (آبیاری و مراقبت (هکتار) (احداث بادشکن زنده (کیلومتر)
۱۳۸۰	۷۶	۰	۲۰	۷۶۲۰	۳۵۹۰	۰
۱۳۸۵	۲۷	۱۸۴	۱۱	۱۵۰۰۰	۶۰۷۰	۰
۱۳۸۶	۲۶	۲۷۰	۱۰	۱۵۰۰۰	۴۷۸۳	۱۵
۱۳۸۷	۱۳	۰	۰	۱۸۰۰۰	۵۹۶۳	۰
۱۳۸۸	۱۲	۱۴۰	۵	۹۰۰۰	۳۷۸۰	۲۲
۱۳۸۹	۱۸	۱۶۵	۴	۹۰۰۰	۱۹۲۰	۸
دامغان	۶	۴۵	۲	۳۰۰۰	۴۸۰	۰
سمنان	۳	۳۰	۰	۳۰۰۰	۴۲۰	۸
شاهرود	۵	۴۰	۲	۳۰۰۰	۸۰۰	۰
گرمسار	۴	۵۰	۰	۰	۲۲۰	۰
مهدیشهر	۰	۰	۰	۰	۰	۰

مأخذ- اداره کل منابع طبیعی استان سمنان.

۴-۶۰- میزان تولید انواع گونه‌های بچه ماهیان در استان (هزار قطعه)

سال و شهرستان	جمع	سفید	خاویار	کپور ماه	آزاد	قزل‌آلا	سپید	سوف	سایر
	د	ی	یان			م			
۱۳۸۰	۰	۰	۰	۰	۰	۰	۰	۰	۰
.....									
۱۳۸۵	۸۸۰	۰	۰	۰	۰	۸۸۰	۰	۰	۰
.....									
۱۳۸۶	۹۰۰	۰	۰	۰	۰	۹۰۰	۰	۰	۰
.....									
۱۳۸۷	۹۴۵	۰	۰	۰	۰	۹۰۰	۰	۴۵	۰
.....									
۱۳۸۸	۹۹۵	۰	۰	۰	۰	۹۵۰	۰	۴۵	۰
.....									
۱۳۸۹	۱۱۶۰۰۰	۰	۰	۰	۰	۱۱۰۰۰۰	۰	۶۰۰۰	۰
.....									
دامغان	۳۵۰۰۰۰	۰	۰	۰	۰	۳۵۰۰۰۰	۰	۰	۰
.....									
سمنان	۰	۰	۰	۰	۰	۰	۰	۰	۰
.....									
شاهرود	۶۰۰۰۰۰	۰	۰	۰	۰	۶۰۰۰۰۰	۰	۰	۰
.....									
گرمسار	۶۰۰۰۰	۰	۰	۰	۰	۰	۰	۶۰۰۰	۰
.....									
مهدیشهر	۱۵۰۰۰۰	۰	۰	۰	۰	۱۵۰۰۰۰	۰	۰	۰
.....									

مأخذ- سازمان جهاد کشاورزی استان سمنان.

۴-۶۱- تعداد کارگاه‌ها و استخرهای پرورش ماهی سردآبی در استان

تولید (تن)	استخر		تعداد کارگاه	سال و شهرستان
	مساحت (مترمربع)	تعداد		
۱۰۹	۱۷۶۳۰	۱۸	۰	۱۳۸۰
۱۷۹	۱۶۱۹۰	۲۸	۱	۱۳۸۵
۲۱۴	۱۲۶۲۱	۲۴	۱	۱۳۸۶
۲۴۵	۱۲۲۳۰	۲۷	۱	۱۳۸۷
۳۲۰	۱۵۳۳۰	۴۱	۱	۱۳۸۸
۲۷۶	۱۳۲۵۰	۳۲	۱	۱۳۸۹
۸۶.۵	۳۴۳۰	۶	۰	دامغان
۰.۷	۱۶۰	۱	۱	سمنان
۱۰.۵	۳۵۷۰	۱۱	۰	شاهرود
۷۲	۲۰۱۰	۸	۰	گرمسار

۹۹	۴۰۸۰	۶	۰	مهديشهر.....
----	------	---	---	-----------------------

مأخذ- سازمان جهاد کشاورزی استان سمنان.

۴-۶۲- تعداد کارگاه‌ها و استخرهای پرورش ماهی گرم‌آبی در استان

تولید (تن)	استخر		تعداد کارگاه	سال و شهرستان
	مساحت (مترمربع)	تعداد		
۰	۰	۰	۰	
۵۴	۱۵۱۸۸۰	۸۱	۰	
۷۶	۱۸۸۰۵۰	۸۶	۰	
۸۱	۱۸۱۱۶۰	۱۱۵	۰ ۱۳۸۷
۱۱۰	۲۴۰۰۰۰	۱۱۷	۰ ۱۳۸۸
۱۵۴.۹۸۵	۲۷۴۰۰۰	۱۵۹	۰ ۱۳۸۹
۱۷.۰۷	۷۱۰۰۰	۲۲	۰	دامغان
۳۳.۶۲	۴۸۰۰۰	۱۷	۰	سمنان
۲۶.۳۳۵	۴۸۰۰۰	۴۴	۰	شاهرود
۷۷.۹۶	۹۲۴۰۰	۶۶	۰	گرمسار
۵.۰۲	۱۴۶۰۰	۱۰	۰	مهديشهر