

فصل دوم

جمعیت

سفید

(بدون سر صفحه)

و جنبه قانونی یافت و از آن زمان، اداره ثبت احوال کشور به «اداره کل آمار و ثبت احوال» تغییر نام داد. اداره مزبور از سال ۱۳۴۹ با نام «سازمان ثبت احوال کشور» به انجام وظایف قانونی خویش ادامه داده است.

در خرداد ماه سال ۱۳۱۸، اولین قانون سرشماری به تصویب مجلس شورای ملی رسید. در اجرای این قانون، سرشماری جمعیت از دهم اسفند ماه همان سال در شهر تهران و در سال های ۱۳۱۹ و ۱۳۲۰ در ۳۳ شهر کشور به اجرا درآمد، ولی ادامه آن به علت وقایع شهریور ۱۳۲۰ معوق ماند. در اسفند ماه سال ۱۳۳۱، سازمان همکاری آمار عمومی تشکیل شد و در فروردین ماه سال ۱۳۳۲ قانون آمار و سرشماری به تصویب رسید. در این سال، اداره آمار و سرشماری از اداره کل آمار و ثبت احوال منتزع و به سازمان همکاری آمار عمومی ملحق شد. به این ترتیب، برای اولین بار سازمانی به طور انحصاری موظف به جمع آوری آمار شد. این سازمان در سال ۱۳۳۴ به وزارت کشور وابسته شد و نام آن به اداره کل آمار عمومی تغییر یافت و سپس در سال ۱۳۳۵، اولین سرشماری عمومی جمعیت را در کل کشور به اجرا درآورد.

با تأسیس اداره کل آمار عمومی و اجرای سرشماری عمومی کشور در سال ۱۳۳۵، فعالیتهای آماری وارد مرحله جدیدی شد و همه

اطلاعات آماری این فصل شامل تعداد جمعیت و ویژگی های آن بر اساس آخرین سرشماری جمعیت در سال ۱۳۸۵ و مقایسه اقلام منتخب جمعیتی در سرشماری های انجام شده و نیز تعداد وقایع تولد، فوت، ازدواج و طلاق می باشد که در ذیل به سابقه تولید آمار در هر یک از زمینه های یاد شده اشاره می شود. در زمان قاجاریه تلاشهای پراکنده برای شمارش جمعیت انجام گرفت که اغلب به صورت موردی و موضعی به اجرا در می آمد. در سال ۱۲۹۷، به منظور ثبت وقایع چهارگانه اداره ثبت احوال کشور تأسیس شد. با ثبت اطلاعات مربوط به تولد، فوت، ازدواج و طلاق توسط اداره مذکور، ضرورت اطلاع از جمعیت کشور، و تعیین سازمانی که موظف به جمع آوری این اطلاعات باشد مورد توجه قرار گرفت.

در سال ۱۳۰۳ شمسی با تصویب آئین نامه ای، مسئولیت جمع آوری و مرکزیت بخشیدن به آمارهای مورد نیاز، بر عهده وزارت کشور گذاشته شد. تصویب نامه مذکور با انجام تغییراتی، در سال ۱۳۰۷ از تصویب مجلس شورای ملی وقت گذشت

تأکید قرار می داد و نیز وجود جابجایی های عمده جمعیت ناشی از جنگ تحمیلی که چارچوب های آماری حاصل از سرشماری عمومی نفوس و مسکن سال ۱۳۶۵ را دستخوش دگرگونی های بزرگ و غیر قابل اغماض کرده بود، سیستم برنامه ریزی کشور و به تبع آن، مرکز آمار ایران را بر آن داشت که در زمانی کوتاهتر از فاصله متداول ده ساله، به انجام یک تمام شماری از جمعیت کشور تحت عنوان طرح آمارگیری جاری جمعیت سال ۱۳۷۰ اقدام کند و برای اولین بار در کشور سرشماری جمعیت را با یک آمارگیری نمونه ای همراه ساخت. در سال ۱۳۷۵، چهارمین سرشماری عمومی نفوس و مسکن به مرحله اجرا درآمد که نتایج آن مناسب ترین ابزار برنامه ریزی های توسعه اجتماعی-اقتصادی در کشور بود.

در سال ۱۳۸۵ نیز پنجمین سرشماری عمومی نفوس و مسکن اجرا شد. آمارهای این فصل براساس نتایج سرشماری عمومی نفوس و مسکن سال ۱۳۸۵ همراه با خلاصه ای از نتایج سرشماری های قبلی، آمار مربوط به وقایع حیاتی (تولد، فوت، ازدواج و طلاق) که توسط سازمان ثبت احوال کشور ثبت می شود، مورد استفاده قرار گرفته است.

لازم به ذکر است استان قم در سال ۱۳۷۵ تنها دارای یک شهر بوده است که در سال های بعد تعداد شهرها به شش شهر افزایش پیدا کرد و

ساله طرح های آماری در زمینه های مختلف اجتماعی-اقتصادی به مرحله اجرا در آمد. نیاز روز افزون دستگاه های برنامه ریزی کشور به آمار و اطلاعات و ضرورت همکاری بسیار نزدیک سازمان اصلی تولید کننده آمار با دستگاه برنامه ریزی موجب شد تا در سال ۱۳۴۴ بر اساس قانون، اداره کل آمار عمومی از وزارت کشور جدا و با نام مرکز آمار ایران به سازمان برنامه وابسته شد. این مرکز به عنوان اولین اقدام، سرشماری عمومی نفوس و مسکن را طبق قانون در آبان ماه سال ۱۳۴۵ به مرحله اجرا در آورد.

بنا به ضرورت، قانون تأسیس مرکز آمار ایران در سال ۱۳۵۳ مورد تجدید نظر قرار گرفت و قانون فعلی این مرکز به تصویب رسید.

با تصویب قانون جدید مرکز آمار ایران و اعمال تجدید نظر در ساختار سازمانی آن، این مرکز در سال ۱۳۵۵، دومین سرشماری عمومی نفوس و مسکن کشور را به انجام رسانید.

در سال ۱۳۶۵، اولین سرشماری عمومی نفوس و مسکن در نظام جمهوری اسلامی ایران به اجرا درآمد که نتایج آن، اطلاعات و آمارهای لازم را برای انجام برنامه ریزی های توسعه اجتماعی-اقتصادی کشور فراهم آورد.

افزایش غیر قابل انتظار جمعیت کشور طی سالهای ۱۳۵۵ لغایت ۱۳۶۵ که آگاهی از روند تغییرات جمعیت پس از سال ۱۳۵۵ را مورد

جمعیت این شهرها برای سال های ۱۳۳۵ لغایت ۱۳۷۵ در جدول (۷-۲) بازسازی شده است و همچنین این استان در سال ۱۳۷۵ دارای چهار بخش بوده است که در سال های بعد به پنج بخش تفکیک شده است لذا تعداد آبادی ها، خانوار و جمعیت در برخی از جداول (تا مرحله ای که اطلاعات موجود بوده است) بر اساس پنج بخش توسط این سازمان بازسازی شده است.

تعاریف و مفاهیم به کار گرفته شده در این

فصل به شرح زیر است:

جمعیت استان: اعضای همه «خانوارهای معمولی ساکن» و «دستجمعی» که اقامتگاه معمولی آنان در زمان سرشماری در استان قرار دارد و نیز اعضای کلیه «خانوارهای معمولی غیر ساکن» جمعیت استان را تشکیل می دهند.

خانوار: خانوار از چند نفر تشکیل می شود که با هم در یک اقامتگاه زندگی می کنند، با یکدیگر همخرج هستند و معمولاً با هم غذا می خورند. فردی که به تنهایی زندگی می کند نیز، خانوار تلقی می شود.

خانوار معمولی ساکن: خانواری که در اقامتگاه ثابت سکونت دارد، خانوار معمولی ساکن نامیده می شود.

خانوار معمولی غیر ساکن: خانواری که در زمان سرشماری در اقامتگاه ثابتی سکونت ندارد "خانوار

معمولی غیر ساکن" نامیده می شود. این دسته از خانوارها سه گروه زیر را در بر می گیرد:

۱- خانوارهایی که در زمان سرشماری در کوچ به سر می برند و یا در خارج شهرها و آبادی ها در زیر چادر زندگی می کنند.

۲- خانوارهایی که در محل ثابتی زندگی نمی کنند و همراه اثاثیه از محلی به محل دیگر کوچ می کنند، مانند کولی ها.

۳- افرادی که در زیر پل ها، خرابه ها و پارک ها زندگی می کنند.

خانوار دستجمعی: مجموع افرادی که به دلیل داشتن هدف یا ویژگی های مشترک مانند انجام خدمت وظیفه، تحصیل، بیماری روانی و ... در یک مؤسسه از قبیل پادگان، خوابگاه دانشجویی، آسایشگاه روانی و ... زندگی می کنند، یک خانوار دستجمعی به حساب می آیند.

سن: منظور از سن، تعداد سال های کاملی است که از زمان تولد فرد گذشته است.

شهر (نقطه شهری): در سرشماری سال ۱۳۸۵ کلیه نقاطی که دارای شهرداری بوده اند شهر محسوب شده اند. در سرشماری های قبل از سال ۱۳۶۵، کلیه مراکز شهرستان ها (بدون در نظر گرفتن تعداد جمعیت آنها) و نقاطی که تعداد جمعیت آنها در موقع سرشماری، پنج هزار نفر و بیشتر بوده شهر به حساب آمده است. شهر قم از جنوب به شمال بوسیله رودخانه به دو قسمت

شرقی و غربی و همچنین از غرب به شرق بوسیله راه آهن تهران - یزد تقریباً به دو قسمت شمالی و جنوبی تقسیم می شود، بدین ترتیب چهار منطقه شهری مجزا و محصور بین خط آهن و رودخانه به وجود آمده است که عبارتند از منطقه شمال شرقی با نام منطقه یک (قم ۱)، شمال غربی با نام منطقه سه (قم ۳)، جنوب غربی منطقه دو (قم ۲)، و جنوب شرقی منطقه چهار (قم ۴).

آبادی (نقطه روستایی): به مجموعه ی یک یا چند مکان و اراضی به هم پیوسته (اعم از کشاورزی و غیرکشاورزی) گفته می شود که خارج از محدوده ی شهرها واقع شده و دارای محدوده ی ثبتي یا عرفی مستقل باشد. اگر آبادی در زمان سرشماری محل سکونت خانوار یا خانوارهایی باشد "دارای سکنه" و در غیر اینصورت، "خالی از سکنه" تلقی می شود.

جمعیت ساکن در نقاط شهری: منظور از جمعیت ساکن در نقاط شهری در هر یک از محدوده های بخش، شهرستان، استان یا کشور، جمعیت کلیه شهرهایی است که در همان محدوده قرار دارند. و جمعیت هر شهر، عبارت است از مجموع تعداد اعضای همه خانوارهای معمولی ساکن و دستجمعی که اقامتگاه معمولی آنان در زمان سرشماری در آن شهر واقع است.

جمعیت ساکن در نقاط روستایی: منظور از جمعیت ساکن در نقاط روستایی در هر یک از

محدوده های دهستان، بخش، شهرستان، استان یا کشور، جمعیت کلیه آبادی هایی است که در همان محدوده قرار دارد و جمعیت هر آبادی، عبارت است از مجموع تعداد اعضای همه خانوارهای معمولی ساکن و دستجمعی که اقامتگاه معمولی آنان در زمان سرشماری در آن آبادی واقع است.

جمعیت غیرساکن: منظور از جمعیت غیرساکن در هر یک از محدوده های شهرستان، استان یا کشور، جمعیت کلیه خانوارهای معمولی غیر ساکنی است که در همان محدوده سرشماری شده اند.

سرپرست خانوار: منظور از «سرپرست خانوار» یکی از اعضای خانوار است که در خانوار به این عنوان شناخته می شود. در صورتی که اعضای خانوار قادر به تعیین سرپرست خانوار نباشند، مسن ترین عضو خانوار به عنوان سرپرست خانوار تلقی می شود. در خانوارهای یک نفره، همان شخص سرپرست خانوار است.

خویشاوندان درجه یک سرپرست خانوار: همسر، فرزند، پدر، مادر، برادر و خواهر سرپرست خانوار، خویشاوندان درجه یک وی محسوب شوند.

مهاجر: آن دسته از اعضای خانوارهای معمولی ساکن و دستجمعی که شهر یا آبادی محل اقامت خود را در فاصله سال های ۱۳۷۵ تا ۱۳۸۵ تغییر داده اند، مهاجر شناخته می شوند. استثنائاً آن

میانگین سنی: متوسط سن افراد یک جامعه است.

میان سنی: سنی است که جمعیت را از نظر تعداد به دو گروه مساوی تقسیم می کند.

نسبت جنسی: نسبت جنسی عبارت است از نسبت تعداد مردان به زنان یا زنان به مردان که معمولاً به صورت درصد بیان می شود. در این نشریه، نسبت تعداد مردان به زنان ارائه شده است.

دسته از اعضای خانوار که به دلیل تحصیل یا کار در خارج از کشور، اسارت و مفقودالایر بودن طی ده سال گذشته مدتی دور از خانوار بوده ولی در زمان سرشماری به خانوار مربوط پیوسته اند، صرفاً به دلایل فوق مهاجر تلقی نمی شوند.

مهاجران وارد شده: در هر شهر یا آبادی آن دسته از اعضای خانوارهای معمولی ساکن و دستجمعی که متولد آنجا نباشند مهاجر شناخته می شوند.

۱-۲- خانوار و جمعیت بر حسب جنس در نقاط شهری و روستایی

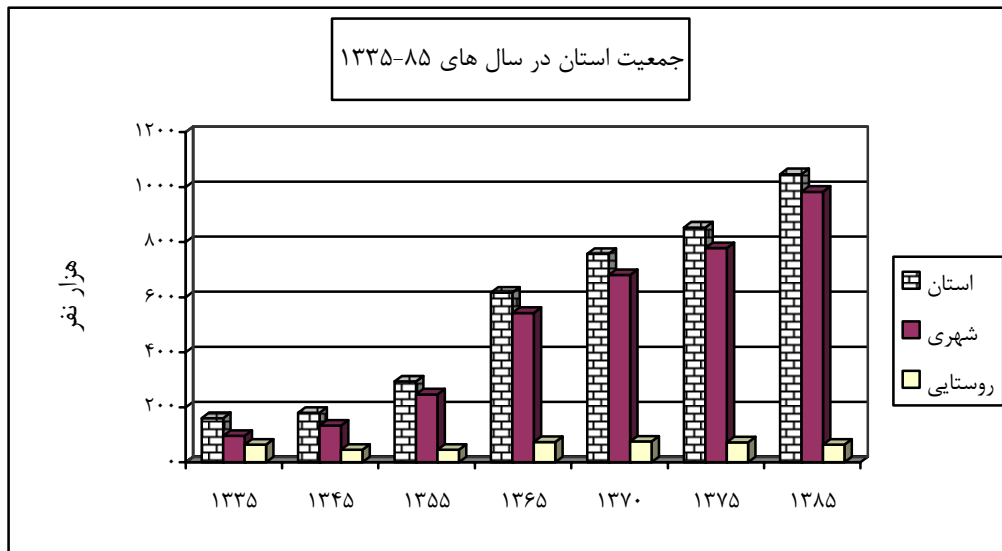
جمعیت			تعداد خانوار	شرح
زن	مرد	مرد و زن		
کل استان				
۷۹۶۶۵	۸۱۳۱۶	۱۶۰۹۸۱	۳۴۹۲۷ آبان ۱۳۳۵
۸۷۱۷۷	۹۲۶۸۵	۱۷۹۸۶۲	۳۸۴۶۱ آبان ۱۳۴۵
۱۴۰۶۹۰	۱۵۲۹۳۰	۲۹۳۶۲۰	۶۰۲۹۹ آبان ۱۳۵۵
۲۹۷۸۴۵	۳۱۹۱۱۸	۶۱۶۹۶۳	۱۲۴۷۹۳ مهر ۱۳۶۵ (۱)
۳۶۴۴۳۵	۳۹۲۷۱۲	۷۵۷۱۴۷	۱۵۱۸۵۷ مهر ۱۳۷۰ (۱)
۴۱۵۸۵۴	۴۳۷۱۹۰	۸۵۳۰۴۴	۱۷۷۶۵۵ آبان ۱۳۷۵ (۱)
۵۰۹۸۳۳	۵۳۶۹۰۴	۱۰۴۶۷۳۷	۲۶۲۴۷۷ آبان ۱۳۸۵
نقاط شهری				
۴۸۰۰۸	۴۸۴۹۱	۹۶۴۹۹	۲۰۶۹۲ آبان ۱۳۳۵
۶۵۳۸۴	۶۸۹۰۸	۱۳۴۲۹۲	۲۸۴۲۴ آبان ۱۳۴۵
۱۱۸۵۴۵	۱۲۸۶۷۴	۲۴۷۲۱۹	۵۰۲۸۵ آبان ۱۳۵۵
۲۶۲۶۹۳	۲۸۰۴۴۶	۵۴۳۱۳۹	۱۰۹۰۶۶ مهر ۱۳۶۵
۳۲۸۴۴۵	۳۵۲۸۰۸	۶۸۱۲۵۳	۱۳۵۴۹۹ مهر ۱۳۷۰
۳۸۰۰۳۹	۳۹۷۶۳۸	۷۷۷۶۷۷	۱۶۰۵۶۵ آبان ۱۳۷۵
۴۸۰۴۴۳	۵۰۲۶۵۱	۹۸۳۰۹۴	۲۴۶۵۱۹ آبان ۱۳۸۵
نقاط روستایی				
۳۱۶۵۷	۳۲۸۲۵	۶۳۸۶۱	۱۴۲۳۵ آبان ۱۳۳۵ (۲)
۲۱۷۹۳	۲۳۷۷۷	۴۵۵۷۰	۱۰۰۳۷ آبان ۱۳۴۵
۲۲۱۴۵	۲۴۲۵۶	۴۶۴۰۱	۱۰۰۱۴ آبان ۱۳۵۵
۳۵۱۵۲	۳۸۶۷۲	۷۳۸۲۴	۱۵۷۰۰ مهر ۱۳۶۵
۳۵۹۷۱	۳۹۸۸۵	۷۵۸۹۴	۱۶۴۵۰ مهر ۱۳۷۰
۳۵۸۱۵	۳۹۵۵۲	۷۳۳۶۷	۱۷۰۹۰ آبان ۱۳۷۵
۲۹۳۹۰	۳۴۲۵۳	۶۳۶۴۳	۱۵۹۵۸ آبان ۱۳۸۵

۱- مغایرت سرجمع کل استان با جمع نقاط شهری و روستایی برای سال های ۱۳۶۵، ۱۳۷۰، ۱۳۷۵ بعلت منظور کردن خانوار و جمعیت غیر ساکن در خانوار و جمعیت کل استان است.

۲- آمار خانوار و جمعیت غیر ساکن جزو آمار نقاط روستایی منظور شده است.

مأخذ- مرکز آمار ایران

نمودار شماره (۲-۱)



منبع: جدول شماره (۲-۱)

۲-۲- جمعیت و متوسط رشد سالانه

متوسط رشد سالانه (درصد)	جمعیت	سال
۱/۱۷	۱۶۰۹۸۱	آبان ۱۳۳۵
۶/۳۲	۱۷۹۸۶۲	آبان ۱۳۴۵
۱۱/۰۱	۲۹۳۶۲۰	آبان ۱۳۵۵
۴/۵۴	۶۱۶۹۶۳	آبان ۱۳۶۵
۲/۵۳	۷۵۷۱۴۷	آبان ۱۳۷۰
۲/۲۷	۸۵۳۰۴۴	آبان ۱۳۷۵
	۱۰۴۶۷۳۷	آبان ۱۳۸۵

مأخذ - مرکز آمار ایران

۲-۳- جمعیت بر حسب سن

آبان ۱۳۸۵	آبان ۱۳۷۵	مهر ۱۳۷۰	مهر ۱۳۶۵	آبان ۱۳۵۵	گروه سنی
۱۰۴۶۷۳۷	۸۵۲۰۴۴	۷۵۷۱۴۷	۶۱۶۹۶۳	۲۹۳۶۲۰	جمع
۸۸۵۱۱	۹۰۸۷۹	۱۱۶۵۶۸	۱۱۹۰۰۲	۴۶۲۳۲	۰-۴ ساله
۸۷۸۵۲	۱۲۳۸۵۴	۱۲۵۰۴۲	۹۲۷۷۹	۴۵۴۵۲	۵-۹ ساله
۹۹۸۶۶	۱۲۹۹۳۹	۹۹۶۳۹	۷۳۳۱۸	۳۹۸۲۸	۱۰-۱۴ ساله
۱۲۷۰۰۱	۹۹۲۴۲	۷۹۸۶۲	۶۴۹۴۳	۳۳۸۷۲	۱۵-۱۹ ساله
۱۳۴۲۳۲	۷۵۸۶۳	۶۸۲۳۸	۵۵۹۵۶	۲۴۰۴۳	۲۰-۲۴ ساله
۱۱۲۵۴۵	۶۹۸۲۱	۵۸۴۲۹	۴۸۴۴۹	۱۷۴۸۰	۲۵-۲۹ ساله
۸۶۳۸۲	۵۹۵۳۶	۴۹۰۱۸	۳۶۸۳۳	۱۵۰۸۴	۳۰-۳۴ ساله
۷۲۶۶۵	۵۱۶۰۱	۳۸۰۰۵	۲۴۲۰۵	۱۳۵۴۶	۳۵-۳۹ ساله
۶۰۰۴۳	۳۸۸۹۱	۲۴۷۰۰	۱۹۰۶۱	۱۳۵۷۷	۴۰-۴۴ ساله
۴۹۶۶۰	۲۵۲۲۳	۱۹۳۸۷	۱۸۴۷۲	۱۰۲۲۰	۴۵-۴۹ ساله
۳۸۱۷۵	۱۹۲۳۰	۱۹۳۳۵	۱۷۵۱۵	۱۱۰۲۱	۵۰-۵۴ ساله
۲۳۵۶۷	۱۷۵۶۲	۱۷۰۶۷	۱۴۱۱۸	۵۰۸۲	۵۵-۵۹ ساله
۱۸۸۶۳	۱۶۹۸۸	۱۴۱۵۷	۱۳۰۱۱	۶۲۵۶	۶۰-۶۴ ساله
۱۵۴۵۷	۱۲۷۷۹	۱۱۱۸۹	۶۷۴۵	۲۷۸۳	۶۵-۶۹ ساله
۱۴۵۵۳	۱۰۷۱۰	۵۶۸۲	۴۳۰۷	۴۲۴۸	۷۰-۷۴ ساله
۸۱۳۲	۵۰۷۱	۲۹۲۸	۲۵۴۹	۱۵۱۰	۷۵-۷۹ ساله
۶۱۰۸	۲۲۰۸	۱۸۹۱	۲۶۴۸	۱۹۶۴	۸۰-۸۴ ساله
۳۱۲۵	۲۶۴۳	۴۱۸۲	۲۹۶۱	۱۴۲۲	۸۵ ساله و بیشتر
.	۱۰۰۴	۱۸۲۸	۹۱	.	نامشخص

مأخذ- مرکز آمار ایران

۲-۴ - جمعیت برحسب جنس، سن و وضع سکونت: آبان ۱۳۸۵

ساکن در نقاط شهری			جمع			سن
زن	مرد	مرد و زن	زن	مرد	مرد و زن	
۴۸۰۴۴۳	۵۰۲۶۵۱	۹۸۳۰۹۴	۵۰۹۸۲۳	۵۳۶۹۰۴	۱۰۴۶۷۳۷	تمامی سنین
۴۰۷۹۸	۴۲۸۸۲	۸۳۶۸۰	۴۳۰۵۶	۴۵۴۵۵	۸۸۵۱۱	۰-۴ ساله
۸۶۴۹	۹۱۸۰	۱۷۸۲۹	۹۱۴۴	۹۷۵۸	۱۸۹۰۲	کمتر از یکساله
۷۹۲۵	۸۵۳۰	۱۶۴۵۵	۸۳۰۸	۸۹۷۵	۱۷۲۸۳	۱ ساله
۸۰۵۹	۸۳۴۱	۱۶۴۰۰	۸۵۲۸	۸۸۶۹	۱۷۳۹۷	۲ ساله
۸۰۰۱	۸۳۹۳	۱۶۳۹۴	۸۴۴۱	۸۸۷۲	۱۷۳۱۳	۳ ساله
۸۱۶۴	۸۴۳۸	۱۶۶۰۲	۸۶۳۵	۸۹۸۱	۱۷۶۱۶	۴ ساله
۴۰۳۳۷	۴۲۱۵۹	۸۲۴۹۶	۴۲۸۹۸	۴۴۹۵۴	۸۷۸۵۲	۵-۹ ساله
۸۲۸۲	۸۶۶۰	۱۶۹۴۲	۸۷۵۲	۹۱۹۶	۱۷۹۴۸	۵ ساله
۷۶۶۲	۸۱۴۸	۱۵۸۱۰	۸۱۵۵	۸۶۷۳	۱۶۸۲۸	۶ ساله
۸۲۴۱	۸۵۴۰	۱۶۷۸۱	۸۷۸۷	۹۱۴۰	۱۷۹۲۷	۷ ساله
۸۱۹۲	۸۵۰۷	۱۶۶۹۹	۸۷۳۸	۹۰۹۵	۱۷۸۳۳	۸ ساله
۷۹۶۰	۸۳۰۴	۱۶۲۶۴	۸۴۶۶	۸۸۵۰	۱۷۳۱۶	۹ ساله
۴۵۵۵۱	۴۸۱۳۲	۹۳۶۸۳	۴۸۵۶۷	۵۱۲۹۹	۹۹۸۶۶	۱۰-۱۴ ساله
۸۵۹۶	۹۲۰۷	۱۷۸۰۳	۹۱۷۳	۹۸۱۷	۱۸۹۹۰	۱۰ ساله
۸۴۴۳	۸۸۵۴	۱۷۲۹۷	۸۹۳۵	۹۳۹۸	۱۸۳۳۳	۱۱ ساله
۹۰۵۹	۹۷۰۷	۱۸۷۶۶	۹۷۰۸	۱۰۴۳۶	۲۰۱۴۴	۱۲ ساله
۹۴۲۰	۹۹۹۳	۱۹۴۱۳	۱۰۰۴۵	۱۰۶۴۷	۲۰۶۹۲	۱۳ ساله
۱۰۰۳۳	۱۰۳۷۱	۲۰۴۰۴	۱۰۷۰۶	۱۱۰۰۱	۲۱۷۰۷	۱۴ ساله
۵۸۹۶۶	۶۰۳۵۲	۱۱۹۳۱۸	۶۲۶۰۰	۶۴۴۰۱	۱۲۷۰۰۱	۱۵-۱۹ ساله
۱۱۰۴۴	۱۱۷۶۶	۲۲۸۱۰	۱۱۷۴۷	۱۲۵۴۸	۲۴۲۹۵	۱۵ ساله
۱۱۳۱۳	۱۱۹۴۴	۲۳۲۵۷	۱۲۰۲۲	۱۲۶۸۷	۲۴۷۰۹	۱۶ ساله
۱۲۳۰۱	۱۲۸۲۸	۲۵۱۲۹	۱۳۰۸۳	۱۳۶۲۳	۲۶۷۰۶	۱۷ ساله
۱۲۴۹۱	۱۲۷۷۷	۲۵۲۶۸	۱۳۳۰۸	۱۳۶۹۰	۲۶۹۹۸	۱۸ ساله
۱۱۸۱۷	۱۱۰۳۷	۲۲۸۵۴	۱۲۴۴۰	۱۱۸۵۳	۲۴۲۹۳	۱۹ ساله



۲-۴- جمعیت برحسب جنس، سن و وضع سکونت: آبان ۱۳۸۵ (دنباله)

ساکن در نقاط شهری			جمع			سن
زن	مرد	مرد و زن	زن	مرد	مرد و زن	
۶۴۵۳۸	۶۱۸۲۶	۱۲۶۳۷۴	۶۷۸۱۵	۶۶۴۱۷	۱۳۴۲۳۲ ۲۰-۲۴ ساله
۱۴۰۳۱	۱۲۱۱۸	۲۶۱۴۹	۱۴۸۹۸	۱۳۳۲۰	۲۸۲۱۸ ۲۰ ساله
۱۲۷۹۱	۱۱۹۷۴	۲۴۷۶۵	۱۳۴۳۰	۱۲۸۶۳	۲۶۲۹۳ ۲۱ ساله
۱۳۵۶۳	۱۳۲۶۹	۲۶۸۳۲	۱۴۲۰۲	۱۴۱۹۸	۲۸۴۰۰ ۲۲ ساله
۱۲۴۰۱	۱۲۳۸۸	۲۴۷۸۹	۱۲۹۸۹	۱۳۲۱۶	۲۶۲۰۵ ۲۳ ساله
۱۱۷۵۲	۱۲۰۸۷	۲۳۸۳۹	۱۲۲۹۶	۱۲۸۲۰	۲۵۱۱۶ ۲۴ ساله
۵۱۵۸۷	۵۵۰۲۷	۱۰۶۶۱۴	۵۴۱۴۸	۵۸۳۹۷	۱۱۲۵۴۵ ۲۵-۲۹ ساله
۱۲۳۴۱	۱۲۶۶۷	۲۵۰۰۸	۱۳۰۳۶	۱۳۵۸۵	۲۶۶۲۱ ۲۵ ساله
۱۰۴۴۸	۱۱۳۲۳	۲۱۷۷۱	۱۰۹۳۱	۱۱۹۲۶	۲۲۸۵۷ ۲۶ ساله
۱۰۳۱۱	۱۱۰۸۷	۲۱۳۹۸	۱۰۸۲۵	۱۱۷۵۱	۲۲۵۷۶ ۲۷ ساله
۹۷۶۱	۱۰۸۴۶	۲۰۶۰۷	۱۰۲۳۵	۱۱۵۴۴	۲۱۷۷۹ ۲۸ ساله
۸۷۲۶	۹۱۰۴	۱۷۸۳۰	۹۱۲۱	۹۵۹۱	۱۸۷۱۲ ۲۹ ساله
۳۸۹۹۵	۴۲۶۹۶	۸۱۶۹۱	۴۱۰۶۵	۴۵۳۱۷	۸۶۳۸۲ ۳۰-۳۴ ساله
۹۳۰۳	۱۰۱۱۱	۱۹۴۱۴	۹۹۲۶	۱۰۸۶۰	۲۰۷۸۶ ۳۰ ساله
۷۸۲۹	۸۵۲۸	۱۶۳۵۷	۸۲۰۶	۹۰۲۱	۱۷۲۲۷ ۳۱ ساله
۷۷۰۲	۸۴۶۶	۱۶۱۶۸	۸۱۰۲	۸۹۵۹	۱۷۰۶۱ ۳۲ ساله
۷۴۳۹	۸۱۰۳	۱۵۵۴۲	۷۸۲۶	۸۵۷۵	۱۶۴۰۱ ۳۳ ساله
۶۷۲۲	۷۴۸۸	۱۴۲۱۰	۷۰۰۵	۷۹۰۲	۱۴۹۰۷ ۳۴ ساله
۳۳۵۹۲	۳۵۱۵۶	۶۸۷۴۸	۳۵۳۵۷	۳۷۳۰۸	۷۲۶۶۵ ۳۵-۳۹ ساله
۸۱۴۹	۸۸۴۳	۱۶۹۹۲	۸۷۰۷	۹۵۱۱	۱۸۲۱۸ ۳۵ ساله
۶۷۸۴	۷۱۹۴	۱۳۹۷۸	۷۱۰۳	۷۶۱۸	۱۴۷۲۱ ۳۶ ساله
۶۶۰۷	۷۰۹۶	۱۳۷۰۳	۶۹۴۹	۷۴۹۲	۱۴۴۴۱ ۳۷ ساله
۶۴۴۹	۶۵۴۹	۱۲۹۹۸	۶۷۸۱	۶۹۲۱	۱۳۷۰۲ ۳۸ ساله
۵۶۰۳	۵۴۷۴	۱۱۰۷۷	۵۸۱۷	۵۷۶۶	۱۱۵۸۳ ۳۹ ساله



۲-۴ - جمعیت برحسب جنس، سن و وضع سکونت: آبان ۱۳۸۵ (دنباله)

ساکن در نقاط شهری			جمع			سن
زن	مرد	مرد و زن	زن	مرد	مرد و زن	
۲۷۲۸۳	۲۹۴۸۶	۵۶۷۶۹	۲۸۷۶۲	۳۱۲۸۱	۶۰۰۴۳ ۴۰-۴۴ ساله
۶۹۴۴	۶۹۷۰	۱۳۹۱۴	۷۵۰۳	۷۴۹۶	۱۴۹۹۹ ۴۰ ساله
۴۸۲۳	۵۱۳۵	۹۹۵۸	۵۰۲۳	۵۴۰۱	۱۰۴۲۴ ۴۱ ساله
۵۲۶۱	۶۰۲۲	۱۱۲۸۳	۵۵۰۴	۶۳۷۵	۱۱۸۷۹ ۴۲ ساله
۵۶۶۰	۶۲۴۶	۱۱۹۰۶	۵۹۲۳	۶۶۰۱	۱۲۵۲۴ ۴۳ ساله
۴۵۹۵	۵۱۱۳	۹۷۰۸	۴۸۰۹	۵۴۰۸	۱۰۲۱۷ ۴۴ ساله
۲۲۲۶۵	۲۴۶۸۲	۴۶۹۴۷	۲۳۴۷۳	۲۶۱۸۷	۴۹۶۶۰ ۴۵-۴۹ ساله
۵۸۶۲	۶۵۰۳	۱۲۳۶۵	۶۳۰۲	۶۹۷۹	۱۳۲۸۱ ۴۵ ساله
۴۱۵۴	۴۶۷۳	۸۸۲۷	۴۳۴۲	۴۹۱۴	۹۲۵۶ ۴۶ ساله
۴۲۲۱	۴۶۷۷	۸۸۹۸	۴۴۱۶	۴۹۶۱	۹۳۷۷ ۴۷ ساله
۴۴۱۹	۴۸۳۵	۹۲۵۴	۴۶۴۴	۵۱۰۶	۹۷۵۰ ۴۸ ساله
۳۶۰۹	۳۹۹۴	۷۶۰۳	۳۷۶۹	۴۲۲۷	۷۹۹۶ ۴۹ ساله
۱۷۲۰۱	۱۸۵۰۶	۳۵۷۰۷	۱۸۴۱۷	۱۹۷۵۸	۳۸۱۷۵ ۵۰-۵۴ ساله
۵۲۴۷	۴۹۵۴	۱۰۲۰۱	۵۷۲۹	۵۴۳۲	۱۱۱۶۱ ۵۰ ساله
۳۲۱۵	۳۶۲۶	۶۸۴۱	۳۳۶۵	۳۸۱۴	۷۱۷۹ ۵۱ ساله
۳۲۱۲	۳۷۵۹	۶۹۷۱	۳۴۲۴	۳۹۷۷	۷۴۰۱ ۵۲ ساله
۲۹۲۷	۳۳۲۱	۶۲۴۸	۳۱۳۸	۳۵۰۳	۶۶۴۱ ۵۳ ساله
۲۶۰۰	۲۸۴۶	۵۴۴۶	۲۷۶۱	۳۰۳۲	۵۷۹۳ ۵۴ ساله
۱۱۰۷۷	۱۰۹۷۹	۲۲۰۵۶	۱۱۹۳۲	۱۱۶۳۵	۲۳۵۶۷ ۵۵-۵۹ ساله
۳۵۲۳	۳۳۳۹	۶۸۶۲	۳۸۴۸	۳۵۸۰	۷۴۲۸ ۵۵ ساله
۲۰۵۱	۲۱۰۰	۴۱۵۱	۲۱۸۷	۲۲۱۶	۴۴۰۳ ۵۶ ساله
۲۱۳۹	۲۱۶۰	۴۲۹۹	۲۲۹۸	۲۲۷۵	۴۵۷۳ ۵۷ ساله
۱۷۵۰	۱۷۹۵	۳۵۴۵	۱۸۷۹	۱۹۰۱	۳۷۸۰ ۵۸ ساله
۱۶۱۴	۱۵۸۵	۳۱۹۹	۱۷۲۰	۱۶۶۳	۳۳۸۳ ۵۹ ساله



۲-۴- جمعیت برحسب جنس، سن و وضع سکونت: آبان ۱۳۸۵ (دنباله)

ساکن در نقاط شهری			جمع			سن
زن	مرد	مرد و زن	زن	مرد	مرد و زن	
۸۵۵۶	۸۶۶۱	۱۷۲۱۷	۹۴۴۴	۹۴۱۹	۱۸۸۶۳ ۶۰-۶۴ ساله
۳۲۹۴	۲۵۳۱	۵۸۲۵	۳۷۳۷	۲۸۱۷	۶۵۵۴ ۶۰ ساله
۱۲۸۵	۱۴۰۰	۲۶۸۵	۱۴۰۶	۱۴۹۱	۲۸۹۷ ۶۱ ساله
۱۴۵۰	۱۶۴۹	۳۰۹۹	۱۵۶۵	۱۷۷۹	۳۳۴۴ ۶۲ ساله
۱۳۲۲	۱۵۶۲	۲۸۸۴	۱۴۱۸	۱۶۸۵	۳۱۰۳ ۶۳ ساله
۱۲۰۵	۱۵۱۹	۲۷۲۴	۱۳۱۸	۱۶۴۷	۲۹۶۵ ۶۴ ساله
۶۴۶۵	۷۵۶۰	۱۴۰۲۵	۷۲۲۱	۸۲۳۶	۱۵۴۵۷ ۶۵-۶۹ ساله
۲۳۶۹	۲۱۳۳	۴۵۰۲	۲۷۱۵	۲۳۷۵	۵۰۹۰ ۶۵ ساله
۱۰۶۰	۱۳۱۹	۲۳۷۹	۱۱۶۱	۱۳۹۶	۲۵۵۷ ۶۶ ساله
۱۱۳۱	۱۵۰۳	۲۶۳۴	۱۲۴۵	۱۶۱۸	۲۸۶۳ ۶۷ ساله
۱۰۰۳	۱۲۸۱	۲۲۸۴	۱۱۰۵	۱۴۰۲	۲۵۰۷ ۶۸ ساله
۹۰۲	۱۳۲۴	۲۲۲۶	۹۹۵	۱۴۴۵	۲۴۴۰ ۶۹ ساله
۵۹۵۹	۶۷۶۷	۱۲۷۲۶	۶۸۳۴	۷۷۱۹	۱۴۵۵۳ ۷۰-۷۴ ساله
۲۶۳۲	۲۳۲۹	۴۹۶۱	۳۱۰۹	۲۷۶۷	۵۸۷۶ ۷۰ ساله
۷۶۷	۱۰۷۰	۱۸۳۷	۸۵۷	۱۲۰۵	۲۰۶۲ ۷۱ ساله
۹۹۱	۱۲۳۶	۲۲۲۷	۱۱۰۰	۱۳۷۲	۲۴۷۲ ۷۲ ساله
۸۴۷	۱۲۰۵	۲۰۵۲	۹۴۶	۱۳۱۰	۲۲۵۶ ۷۳ ساله
۷۲۲	۹۲۷	۱۶۴۹	۸۲۲	۱۰۶۵	۱۸۸۷ ۷۴ ساله
۳۳۸۲	۳۷۲۷	۷۱۰۹	۳۸۲۶	۴۳۰۶	۸۱۳۲ ۷۵-۷۹ ساله
۱۴۴۶	۱۴۰۱	۲۸۴۷	۱۶۸۳	۱۶۸۱	۳۳۶۴ ۷۵ ساله
۵۵۴	۶۸۸	۱۲۴۲	۶۱۲	۷۷۱	۱۳۸۳ ۷۶ ساله
۴۷۰	۴۹۲	۹۶۲	۵۲۴	۵۷۶	۱۱۰۰ ۷۷ ساله
۵۱۶	۶۳۸	۱۱۵۴	۵۶۹	۷۱۳	۱۲۸۲ ۷۸ ساله
۳۹۶	۵۰۸	۹۰۴	۴۳۸	۵۶۵	۱۰۰۳ ۷۹ ساله



۲-۴ - جمعیت برحسب جنس، سن و وضع سکونت: آبان ۱۳۸۵ (دنباله)

ساکن در نقاط شهری			جمع			سن
زن	مرد	مرد و زن	زن	مرد	مرد و زن	
۲۵۳۷	۲۷۳۴	۵۲۷۱	۲۸۷۳	۳۲۳۵	۶۱۰۸ ۸۰-۸۴ ساله
۱۲۰۷	۱۰۹۰	۲۲۹۷	۱۳۹۸	۱۳۳۴	۲۷۳۲ ۸۰ ساله
۳۴۲	۴۷۳	۸۱۵	۳۸۲	۵۴۱	۹۲۳ ۸۱ ساله
۳۸۶	۴۸۲	۸۶۸	۴۲۷	۵۵۷	۹۸۴ ۸۲ ساله
۳۲۷	۳۷۶	۷۰۳	۳۶۵	۴۳۷	۸۰۲ ۸۳ ساله
۲۷۵	۳۱۳	۵۸۸	۳۰۱	۳۶۶	۶۶۷ ۸۴ ساله
۸۱۰	۸۳۲	۱۶۴۲	۹۱۴	۹۹۶	۱۹۱۰ ۸۵-۸۹ ساله
۵۰۳	۴۶۱	۹۶۴	۵۶۹	۵۵۶	۱۱۲۵ ۸۵ ساله
۱۰۸	۱۳۸	۲۴۶	۱۱۶	۱۷۹	۲۹۵ ۸۶ ساله
۹۳	۱۱۰	۲۰۳	۱۰۹	۱۲۱	۲۳۰ ۸۷ ساله
۶۳	۸۱	۱۴۴	۷۴	۹۱	۱۶۵ ۸۸ ساله
۴۳	۴۲	۸۵	۴۶	۴۹	۹۵ ۸۹ ساله
۲۸۴	۲۷۴	۵۵۸	۳۳۹	۳۳۵	۶۷۴ ۹۰-۹۴ ساله
۱۹۶	۱۷۹	۳۷۵	۲۴۱	۲۲۱	۴۶۲ ۹۰ ساله
۲۶	۲۵	۵۱	۲۹	۲۸	۵۷ ۹۱ ساله
۲۶	۳۲	۵۸	۳۰	۴۰	۷۰ ۹۲ ساله
۱۸	۲۵	۴۳	۲۰	۳۰	۵۰ ۹۳ ساله
۱۸	۱۳	۳۱	۱۹	۱۶	۳۵ ۹۴ ساله
۲۶۰	۲۰۳	۴۶۳	۲۹۲	۲۴۹	۵۴۱ ۹۵ ساله و بیشتر



۴-۲- جمعیت برحسب جنس، سن و وضع سکونت: آبان ۱۳۸۵ (دنباله)

غیر ساکن			ساکن در نقاط روستایی			سن
زن	مرد	مرد و زن	زن	مرد	مرد و زن	
.	۴	۴	۲۹۳۹۰	۳۴۲۴۹	۶۳۶۳۹	تمامی سنین
.	.	.	۲۲۵۸	۲۵۷۳	۴۸۳۱	۰-۴ ساله
.	.	.	۴۹۵	۵۷۸	۱۰۷۳	کمتر از یکساله
.	.	.	۳۸۳	۴۴۵	۸۲۸	۱ ساله
.	.	.	۴۶۹	۵۲۸	۹۹۷	۲ ساله
.	.	.	۴۴۰	۴۷۹	۹۱۹	۳ ساله
.	.	.	۴۷۱	۵۴۳	۱۰۱۴	۴ ساله
.	.	.	۲۵۶۱	۲۷۹۵	۵۳۵۶	۵-۹ ساله
.	.	.	۴۷۰	۵۳۶	۱۰۰۶	۵ ساله
.	.	.	۴۹۳	۵۲۵	۱۰۱۸	۶ ساله
.	.	.	۵۴۶	۶۰۰	۱۱۴۶	۷ ساله
.	.	.	۵۴۶	۵۸۸	۱۱۳۴	۸ ساله
.	.	.	۵۰۶	۵۴۶	۱۰۵۲	۹ ساله
.	.	.	۳۰۱۶	۳۱۶۷	۶۱۸۳	۱۰-۱۴ ساله
.	.	.	۵۷۷	۶۱۰	۱۱۸۷	۱۰ ساله
.	.	.	۴۹۲	۵۴۴	۱۰۳۶	۱۱ ساله
.	.	.	۶۴۹	۷۲۹	۱۳۷۸	۱۲ ساله
.	.	.	۶۲۵	۶۵۴	۱۲۷۹	۱۳ ساله
.	.	.	۶۷۳	۶۳۰	۱۳۰۳	۱۴ ساله
.	.	.	۳۶۳۴	۴۰۴۹	۷۶۸۳	۱۵-۱۹ ساله
.	.	.	۷۰۳	۷۸۲	۱۴۸۵	۱۵ ساله
.	.	.	۷۰۹	۷۴۳	۱۴۵۲	۱۶ ساله
.	.	.	۷۸۲	۷۹۵	۱۵۷۷	۱۷ ساله
.	.	.	۸۱۷	۹۱۳	۱۷۳۰	۱۸ ساله
.	.	.	۶۲۳	۸۱۶	۱۴۳۹	۱۹ ساله



۲-۴ - جمعیت برحسب جنس، سن و وضع سکونت: آبان ۱۳۸۵ (دنباله)

غیر ساکن			ساکن در نقاط روستایی			سن
زن	مرد	مرد و زن	زن	مرد	مرد و زن	
.	۱	۱	۳۲۷۷	۴۵۸۰	۷۸۵۷ ۲۰-۲۴ ساله
.	.	.	۸۶۷	۱۲۰۲	۲۰۶۹ ۲۰ ساله
.	.	.	۶۳۹	۸۸۹	۱۵۲۸ ۲۱ ساله
.	.	.	۶۳۹	۹۲۹	۱۵۶۸ ۲۲ ساله
.	۱	۱	۵۸۸	۸۲۷	۱۴۱۵ ۲۳ ساله
.	.	.	۵۴۴	۷۳۳	۱۲۷۷ ۲۴ ساله
.	۱	۱	۲۵۶۱	۳۳۶۹	۵۹۳۰ ۲۵-۲۹ ساله
.	.	.	۶۹۵	۹۱۸	۱۶۱۳ ۲۵ ساله
.	.	.	۴۸۳	۶۰۳	۱۰۸۶ ۲۶ ساله
.	.	.	۵۱۴	۶۶۴	۱۱۷۸ ۲۷ ساله
.	۱	۱	۴۷۴	۶۹۷	۱۱۷۱ ۲۸ ساله
.	.	.	۳۹۵	۴۸۷	۸۸۲ ۲۹ ساله
.	.	.	۲۰۷۰	۲۶۲۱	۴۶۹۱ ۳۰-۳۴ ساله
.	.	.	۶۲۳	۷۴۹	۱۳۷۲ ۳۰ ساله
.	.	.	۳۷۷	۴۹۳	۸۷۰ ۳۱ ساله
.	.	.	۴۰۰	۴۹۳	۸۹۳ ۳۲ ساله
.	.	.	۳۸۷	۴۷۲	۸۵۹ ۳۳ ساله
.	.	.	۲۸۳	۴۱۴	۶۹۷ ۳۴ ساله
.	.	.	۱۷۶۵	۲۱۵۲	۳۹۱۷ ۳۵-۳۹ ساله
.	.	.	۵۵۸	۶۶۸	۱۲۲۶ ۳۵ ساله
.	.	.	۳۱۹	۴۲۴	۷۴۳ ۳۶ ساله
.	.	.	۳۴۲	۳۹۶	۷۳۸ ۳۷ ساله
.	.	.	۳۳۲	۳۷۲	۷۰۴ ۳۸ ساله
.	.	.	۲۱۴	۲۹۲	۵۰۶ ۳۹ ساله



۲-۴- جمعیت برحسب جنس، سن و وضع سکونت: آبان ۱۳۸۵ (دنباله)

غیر ساکن			ساکن در نقاط روستایی			سن
زن	مرد	مرد و زن	زن	مرد	مرد و زن	
.	.	.	۱۴۷۹	۱۷۹۵	۳۲۷۴ ۴۰-۴۴ ساله
.	.	.	۵۵۹	۵۲۶	۱۰۸۵ ۴۰ ساله
.	.	.	۲۰۰	۲۶۶	۴۶۶ ۴۱ ساله
.	.	.	۲۴۳	۳۵۳	۵۹۶ ۴۲ ساله
.	.	.	۲۶۳	۳۵۵	۶۱۸ ۴۳ ساله
.	.	.	۲۱۴	۲۹۵	۵۰۹ ۴۴ ساله
.	.	.	۱۲۰۸	۱۵۰۵	۲۷۱۳ ۴۵-۴۹ ساله
.	.	.	۴۴۰	۴۷۶	۹۱۶ ۴۵ ساله
.	.	.	۱۸۸	۲۴۱	۴۲۹ ۴۶ ساله
.	.	.	۱۹۵	۲۸۴	۴۷۹ ۴۷ ساله
.	.	.	۲۲۵	۲۷۱	۴۹۶ ۴۸ ساله
.	.	.	۱۶۰	۲۳۳	۳۹۳ ۴۹ ساله
.	۱	۱	۱۲۱۶	۱۲۵۱	۲۴۶۷ ۵۰-۵۴ ساله
.	.	.	۴۸۲	۴۷۸	۹۶۰ ۵۰ ساله
.	.	.	۱۵۰	۱۸۸	۳۳۸ ۵۱ ساله
.	.	.	۲۱۲	۲۱۸	۴۳۰ ۵۲ ساله
.	.	.	۲۱۱	۱۸۲	۳۹۳ ۵۳ ساله
.	۱	۱	۱۶۱	۱۸۵	۳۴۶ ۵۴ ساله
.	.	.	۸۵۵	۶۵۶	۱۵۱۱ ۵۵-۵۹ ساله
.	.	.	۳۲۵	۲۴۱	۵۶۶ ۵۵ ساله
.	.	.	۱۳۶	۱۱۶	۲۵۲ ۵۶ ساله
.	.	.	۱۵۹	۱۱۵	۲۷۴ ۵۷ ساله
.	.	.	۱۲۹	۱۰۶	۲۳۵ ۵۸ ساله
.	.	.	۱۰۶	۷۸	۱۸۴ ۵۹ ساله

۱

۲-۴ - جمعیت برحسب جنس، سن و وضع سکونت: آبان ۱۳۸۵ (دنباله)

غیر ساکن			ساکن در نقاط روستایی			سن
زن	مرد	مرد و زن	زن	مرد	مرد و زن	
.	.	.	۸۸۸	۷۵۸	۱۶۴۶ ۶۰-۶۴ ساله
.	.	.	۴۴۳	۲۸۶	۷۲۹ ۶۰ ساله
.	.	.	۱۲۱	۹۱	۲۱۲ ۶۱ ساله
.	.	.	۱۱۵	۱۳۰	۲۴۵ ۶۲ ساله
.	.	.	۹۶	۱۲۳	۲۱۹ ۶۳ ساله
.	.	.	۱۱۳	۱۲۸	۲۴۱ ۶۴ ساله
.	۱	۱	۷۵۶	۶۷۵	۱۴۳۱ ۶۵-۶۹ ساله
.	.	.	۳۴۶	۲۴۲	۵۸۸ ۶۵ ساله
.	.	.	۱۰۱	۷۷	۱۷۸ ۶۶ ساله
.	۱	۱	۱۱۴	۱۱۴	۲۲۸ ۶۷ ساله
.	.	.	۱۰۲	۱۲۱	۲۲۳ ۶۸ ساله
.	.	.	۹۳	۱۲۱	۲۱۴ ۶۹ ساله
.	.	.	۸۷۵	۹۵۲	۱۸۲۷ ۷۰-۷۴ ساله
.	.	.	۴۷۷	۴۳۸	۹۱۵ ۷۰ ساله
.	.	.	۹۰	۱۳۵	۲۲۵ ۷۱ ساله
.	.	.	۱۰۹	۱۳۶	۲۴۵ ۷۲ ساله
.	.	.	۹۹	۱۰۵	۲۰۴ ۷۳ ساله
.	.	.	۱۰۰	۱۳۸	۲۳۸ ۷۴ ساله
.	.	.	۴۴۴	۵۷۹	۱۰۲۳ ۷۵-۷۹ ساله
.	.	.	۲۳۷	۲۸۰	۵۱۷ ۷۵ ساله
.	.	.	۵۸	۸۳	۱۴۱ ۷۶ ساله
.	.	.	۵۴	۸۴	۱۳۸ ۷۷ ساله
.	.	.	۵۳	۷۵	۱۲۸ ۷۸ ساله
.	.	.	۴۲	۵۷	۹۹ ۷۹ ساله



۲-۴- جمعیت برحسب جنس، سن و وضع سکونت: آبان ۱۳۸۵ (دنباله)

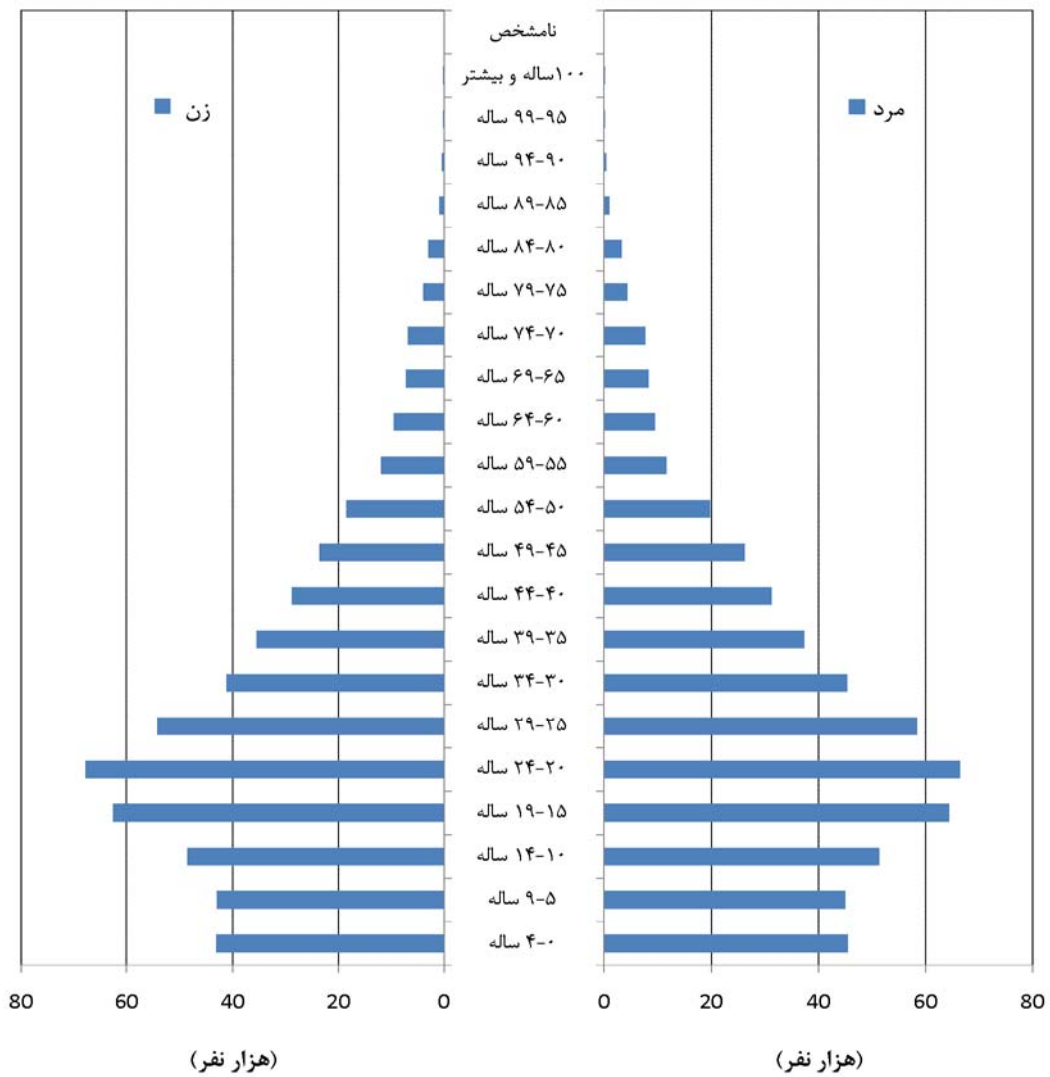
غیر ساکن			ساکن در نقاط روستایی			سن
زن	مرد	مرد و زن	زن	مرد	مرد و زن	
.	.	.	۳۳۶	۵۰۱	۸۳۷ ۸۰-۸۴ ساله
.	.	.	۱۹۱	۲۴۴	۴۳۵ ۸۰ ساله
.	.	.	۴۰	۶۸	۱۰۸ ۸۱ ساله
.	.	.	۴۱	۷۵	۱۱۶ ۸۲ ساله
.	.	.	۳۸	۶۱	۹۹ ۸۳ ساله
.	.	.	۲۶	۵۳	۷۹ ۸۴ ساله
.	.	.	۱۰۴	۱۶۴	۲۶۸ ۸۵-۸۹ ساله
.	.	.	۶۶	۹۵	۱۶۱ ۸۵ ساله
.	.	.	۸	۴۱	۴۹ ۸۶ ساله
.	.	.	۱۶	۱۱	۲۷ ۸۷ ساله
.	.	.	۱۱	۱۰	۲۱ ۸۸ ساله
.	.	.	۳	۷	۱۰ ۸۹ ساله
.	.	.	۵۵	۶۱	۱۱۶ ۹۰-۹۴ ساله
.	.	.	۴۵	۴۲	۸۷ ۹۰ ساله
.	.	.	۳	۳	۶ ۹۱ ساله
.	.	.	۴	۸	۱۲ ۹۲ ساله
.	.	.	۲	۵	۷ ۹۳ ساله
.	.	.	۱	۳	۴ ۹۴ ساله
.	.	.	۳۲	۴۶	۷۸ ۹۵ ساله و بیشتر

مأخذ - مرکز آمار ایران

نمودار شماره (۲-۲)

هرم سنی جمعیت استان

(۱۳۸۵)



منبع: جدول شماره (۲-۴)

۲- جمعیت سالنامه آماری استان قم - ۱۳۸۹

۲-۵- جمعیت بر حسب جنس و گروه عمده سنی: آبان ۱۳۸۵

گروه عمده سنی			مرد و زن	مرد	زن
جمع			۱۰۴۶۷۳۷	۵۳۶۹۰۴	۵۰۹۸۳۳
اطفال (کمتر از یک سال)			۱۸۹۰۲	۹۷۵۸	۹۱۴۴
نوباوگان (۵-۱ ساله)			۸۷۵۵۷	۴۴۸۹۳	۴۲۶۶۴
کودکان (۱۰-۶ ساله)			۸۸۸۹۴	۴۵۵۷۵	۴۳۳۱۹
نوجوانان (۱۴-۱۱ ساله)			۸۰۸۷۶	۴۱۴۸۲	۳۹۳۹۴
جوانان (۲۴-۱۵ ساله)			۲۶۱۲۳۳	۱۳۰۸۱۸	۱۳۰۴۱۵
میانسالان (۶۴-۲۵ ساله)			۴۶۱۹۰۰	۲۳۹۳۰۲	۲۲۲۵۹۸
بزرگسالان (۶۵ ساله و بیش تر)			۴۷۳۷۵	۲۵۰۷۶	۲۲۲۹۹

مأخذ - مرکز آمار ایران

۲-۶- خانوار و جمعیت شهرستانها بر حسب ساکن و غیر ساکن: آبان ۱۳۸۵

شهرستان	جمع		ساکن در نقاط شهری		ساکن در نقاط روستایی		غیر ساکن	
	خانوار	جمعیت	خانوار	جمعیت	خانوار	جمعیت	خانوار	جمعیت
کل استان	۲۶۲۴۷۷	۱۰۴۶۷۳۷	۲۴۶۵۱۹	۹۸۳۰۹۴	۱۵۹۵۴	۶۳۶۳۹	۴	۴
شهرستان قم	۲۶۲۴۷۷	۱۰۴۶۷۳۷	۲۴۶۵۱۹	۹۸۳۰۹۴	۱۵۹۵۴	۶۳۶۳۹	۴	۴

مأخذ - مرکز آمار ایران

۲-۷- جمعیت بر حسب نوع خانوار، جنس و شهرستان: آبان ۱۳۸۵

خانوار معمولی غیر ساکن	خانوار ساکن								کل			سن
	موسسه‌ای		گروهی		معمولی		مرد و زن		مرد	زن		
	مرد	زن	مرد	زن	مرد	زن	مرد	زن				
۰	۴	۱۳۸۶	۸۶۳۳	۳۲۰	۲۳۱۵	۵۰۸۱۲۷	۵۲۵۹۵۲	۵۰۹۸۳۳	۵۳۶۹۰۴	۱۰۴۶۷۳۷	کل استان	
۰	۴	۱۳۸۶	۸۶۳۳	۳۲۰	۲۳۱۵	۵۰۸۱۲۷	۵۲۵۹۵۲	۵۰۹۸۳۳	۵۳۶۹۰۴	۱۰۴۶۷۳۷	شهرستان قم	

مأخذ - مرکز آمار ایران

۲-۸- جمعیت بر حسب نوع خانوار و جنس

معمولی ساکن		جمع			شرح
زن	مرد	زن	مرد	مرد و زن	
					کل استان
۷۹۶۶۵	۸۱۳۱۶	۷۹۶۶۵	۸۱۳۱۶	۱۶۰۹۸۱	آبان ۱۳۳۵
۸۷۱۷۷	۹۲۶۸۵	۸۷۱۷۷	۹۲۶۸۵	۱۷۹۸۶۲	آبان ۱۳۴۵
۱۴۰۳۶۰	۱۵۰۴۴۵	۱۴۰۶۹۰	۱۵۲۹۳۰	۲۹۳۶۲۰	آبان ۱۳۵۵
۲۹۷۳۷۸	۳۱۷۷۲۰	۲۹۷۸۴۵	۳۱۹۱۱۸	۶۱۶۹۶۳	مهر ۱۳۶۵
۳۶۳۷۲۸	۳۹۰۵۹۲	۳۶۴۴۳۵	۳۹۲۷۱۲	۷۵۷۱۴۷	مهر ۱۳۷۰
۴۱۴۰۹۴	۴۲۶۳۰۷	۴۱۵۸۵۴	۴۳۷۱۹۰	۸۵۳۰۴۴	آبان ۱۳۷۵
۵۰۸۱۲۷	۵۲۵۹۵۲	۵۰۹۸۳۳	۵۳۶۹۰۴	۱۰۴۶۷۳۷	آبان ۱۳۸۵
					ساکن در نقاط شهری
۴۸۰۰۸	۴۸۴۹۱	۴۸۰۰۸	۴۸۴۹۱	۹۶۴۹۹	آبان ۱۳۳۵
۶۵۲۸۴	۶۸۸۹۶	۶۵۳۸۴	۶۸۹۰۸	۱۳۴۲۹۲	آبان ۱۳۴۵
...	...	۱۱۸۵۴۵	۱۲۸۶۷۴	۲۴۷۲۱۹	آبان ۱۳۵۵
۲۶۲۳۰۷	۲۷۹۳۴۹	۲۶۲۶۹۳	۲۸۰۴۴۶	۵۴۳۱۳۹	مهر ۱۳۶۵
۳۲۷۷۵۷	۳۵۰۹۶۶	۳۲۸۴۴۵	۳۵۲۸۰۸	۶۸۱۲۵۳	مهر ۱۳۷۰
۳۷۸۳۲۹	۳۸۹۵۸۰	۳۸۰۰۳۹	۳۹۷۶۳۸	۷۷۷۶۷۷	آبان ۱۳۷۵
۴۷۸۷۷۵	۴۹۴۸۲۹	۴۸۰۴۴۳	۵۰۲۶۵۵	۹۸۳۰۹۸	آبان ۱۳۸۵
					ساکن در نقاط روستایی ...
۳۱۶۵۷	۳۲۸۲۵	۳۱۶۵۷	۳۲۸۲۵	۶۴۴۸۲	آبان ۱۳۳۵
۲۱۷۹۳	۲۳۷۷۷	۲۱۷۹۳	۲۳۷۷۷	۴۵۵۷۰	آبان ۱۳۴۵
...	...	۲۲۱۴۵	۲۴۲۵۶	۴۶۴۰۱	آبان ۱۳۵۵
۳۵۰۷۱	۳۸۳۷۱	۳۵۱۵۲	۳۸۶۷۲	۷۳۸۲۴	مهر ۱۳۶۵
۳۵۹۷۱	۳۹۶۲۶	۳۵۹۹۰	۳۹۹۰۴	۷۵۸۹۴	مهر ۱۳۷۰
۳۵۷۶۵	۳۶۷۲۷	۳۵۸۱۵	۳۹۵۵۲	۷۵۳۶۷	آبان ۱۳۷۵
۲۹۳۵۲	۳۱۱۲۳	۲۹۳۹۰	۳۴۲۴۹	۶۳۶۳۹	آبان ۱۳۸۵



۲-۸- جمعیت برحسب نوع خانوار و جنس (دنباله)

معمولی غیر ساکن		دستجمعی		گروه سنی
زن	مرد	زن	مرد	
				کل استان
۰	۰	۰۰۰	۰۰۰	آبان ۱۳۳۵
۰	۰	۰۰۰	۰۰۰	آبان ۱۳۴۵
۲۷	۳۹	۰۰۰	۰۰۰	آبان ۱۳۵۵
۸۱	۷۴	۳۸۶	۱۳۲۴	مهر ۱۳۶۵
۱۹	۱۹	۶۸۸	۲۱۰۱	مهر ۱۳۷۰
۴۶	۵۲	۱۷۱۴	۱۰۸۳۱	آبان ۱۳۷۵
۰	۴	۱۷۰۶ (۲)	۱۰۹۴۸ (۱)	آبان ۱۳۸۵
				ساکن در نقاط شهری
۰	۰	۰۰۰	۰۰۰	آبان ۱۳۳۵
۰	۰	۰۰۰	۰۰۰	آبان ۱۳۴۵
۰	۰	۰۰۰	۰۰۰	آبان ۱۳۵۵
۰	۰	۳۸۶	۱۰۹۷	مهر ۱۳۶۵
۰	۰	۶۸۸	۱۸۴۲	مهر ۱۳۷۰
۰	۰	۱۷۱۰	۸۰۵۸	آبان ۱۳۷۵
۰	۴	۱۶۶۸	۷۸۲۲	آبان ۱۳۸۵
				ساکن در نقاط روستایی
۰	۰	۰۰۰	۰۰۰	آبان ۱۳۳۵
۰	۰	۰	۰	آبان ۱۳۴۵
۲۷	۳۹	۰۰۰	۰۰۰	آبان ۱۳۵۵
۸۱	۷۴	۰	۲۲۷	مهر ۱۳۶۵
۱۹	۱۹	۰	۲۵۹	مهر ۱۳۷۰
۴۶	۵۲	۴	۲۷۷۳	آبان ۱۳۷۵
۰	۰	۳۸	۳۱۲۶	آبان ۱۳۸۵

۱- تعداد ۲۳۱۵ نفر عضو خانوار گروهی و تعداد ۸۶۳۳ نفر عضو خانوار مؤسسه ای می باشند.

۲- تعداد ۳۲۰ نفر عضو خانوار گروهی و تعداد ۱۳۸۶ نفر عضو خانوار مؤسسه ای می باشند.

مأخذ- مرکز آمار ایران

۲-۹- خانوارها در نقاط شهری و روستایی بر حسب بخش: آبان ۱۳۸۵

بخش	جمع	خانوارهای ساکن		خانوارهای معمولی غیر ساکن
		نقاط شهری	نقاط روستایی	
کل استان	۲۶۲۴۷۷	۲۴۶۵۱۹	۱۵۹۵۴	۴
بخش جعفر آباد	۳۵۱۴	۱۵۱۸	۱۹۹۶	۰
بخش خلجستان	۳۱۱۴	۳۵۳	۲۷۶۱	۰
بخش سلفچگان	۲۵۹۱	۰	۲۵۹۱	۰
بخش کهک	۴۱۹۶	۷۹۹	۳۳۹۷	۰
بخش مرکزی	۲۴۹۰۶۲	۲۴۳۸۴۹	۵۲۰۹	۴

مأخذ- مرکز آمار ایران

۲-۱۰- جمعیت استان در نقاط شهری و روستایی بر حسب بخش: آبان ۱۳۸۵

بخش	جمع		
	مرد و زن	مرد	زن
کل استان	۱۰۴۶۷۳۷	۵۳۶۹۰۴	۵۰۹۸۳۳
بخش جعفر آباد	۱۵۴۷۷	۸۰۵۵	۷۴۲۲
بخش خلجستان	۹۵۹۱	۴۸۲۰	۴۷۷۱
بخش سلفچگان	۸۷۸۸	۴۵۵۷	۴۲۳۱
بخش کهک	۱۴۶۴۴	۷۴۸۷	۷۱۵۷
بخش مرکزی	۹۹۸۲۳۷	۵۱۱۹۸۵	۴۸۶۲۵۲

بخش	ساکن در نقاط شهری						ساکن در نقاط روستایی		غیر ساکن			
	مرد		زن		مرد		زن		مرد		زن	
	کل استان	۴۸۰۴۴۳	۴۸۰۴۴۳	۴۸۰۴۴۳	۴۸۰۴۴۳	۳۴۲۴۹	۳۴۲۴۹	۲۹۳۹۰	۲۹۳۹۰	۴	۴	۰
بخش جعفر آباد	۳۵۷۹	۳۵۷۹	۳۱۹۲	۳۱۹۲	۴۴۷۶	۴۴۷۶	۴۲۳۰	۴۲۳۰	۰	۰	۰	
بخش خلجستان	۵۸۴	۵۸۴	۵۴۹	۵۴۹	۴۲۳۶	۴۲۳۶	۴۲۲۲	۴۲۲۲	۰	۰	۰	
بخش سلفچگان	۰	۰	۰	۰	۴۵۵۷	۴۵۵۷	۴۲۳۱	۴۲۳۱	۰	۰	۰	
بخش کهک	۱۴۳۱	۱۴۳۱	۱۳۵۸	۱۳۵۸	۶۰۵۶	۶۰۵۶	۵۷۹۹	۵۷۹۹	۰	۰	۰	
بخش مرکزی	۴۹۷۰۵۷	۴۹۷۰۵۷	۴۷۵۳۴۴	۴۷۵۳۴۴	۱۴۹۲۴	۱۴۹۲۴	۱۰۹۰۸	۱۰۹۰۸	۴	۴	۰	

مأخذ- مرکز آمار ایران

۱۱-۲- جمعیت شهرهای استان

تراکم جمعیت آبان ۱۳۸۵ (نفر در کیلومتر مربع)	جمعیت					شرح
	آبان ۱۳۸۵	آبان ۱۳۷۵	مهر ۱۳۷۰	مهر ۱۳۶۵	آبان ۱۳۵۵	
۵۹۹۴	۹۸۳۰۹۴	۷۹۳۲۹۸	۶۹۵۹۱۳	۵۵۵۴۸۹	۲۴۷۲۱۹	کل استان ...
۶۶۵۳	۹۶۴۷۰۶	۷۷۷۶۷۷	۶۸۱۲۵۳	۵۴۳۱۳۹	۲۴۷۲۱۹	قم
۱۳۵۰	۷۶۹۵	۶۶۷۵	۶۴۸۱	۵۴۸۶	۰	قنوات ^(۱)
۱۳۰۲	۶۷۷۱	۵۴۰۴	۴۱۴۳	۳۰۸۸	۰	جعفریه ^(۱)
۲۹۸	۱۱۳۳	۱۰۹۴	۱۱۹۹	۱۲۲۲	۰	دستجرد ^(۱)
۲۴۹	۲۷۸۹	۲۴۴۸	۲۸۳۷	۲۵۵۴	۰	کهنک ^(۱)

۱- این نقاط در سرشماری های عمومی نفوس و مسکن و آمارگیری جاری جمعیت سال ۱۳۷۰ به عنوان نقاط روستایی آمار برداری شده است.
مأخذ: مرکز آمار ایران

۱۲-۲- آبادی های دارای سکنه بر حسب طبقه بندی جمعیت و بخش : آبان ۱۳۷۵^(۱)

۱۰۰-۲۴۹ نفر	۵۰-۹۹ نفر	۲۵-۴۹ نفر	۱-۲۴ نفر	جمع	شرح
۳۹	۴۳	۳۱	۱۷۲	۳۵۶	کل استان
۴	۸	۶	۲۴	۵۴	بخش جعفر آباد
۱۳	۶	۷	۲۳	۶۴	بخش خلجستان
۹	۸	۱۱	۴۰	۸۱	بخش سلفچگان
۲	۳	۰	۲۵	۴۳	بخش کهنک
۱۱	۱۸	۷	۶۰	۱۱۴	بخش مرکزی

۵۰۰۰ بیشتر	۲۵۰۰-۴۹۹۹ نفر	۱۰۰۰-۲۴۹۹ نفر	۵۰۰-۹۹۹ نفر	۲۵۰-۴۴۹ نفر	شرح
۰	۱	۱۰	۲۵	۳۵	کل استان
۰	۰	۱	۳	۸	بخش جعفر آباد
۰	۰	۰	۶	۹	بخش خلجستان
۰	۰	۱	۵	۷	بخش سلفچگان
۰	۰	۶	۴	۳	بخش کهنک
۰	۱	۲	۷	۸	بخش مرکزی

۱- اطلاعات این جدول مورد تجدید نظر قرار گرفت رجوع شود به مقدمه فصل.
مأخذ- مرکز آمار ایران

۱۳-۲- تعداد آبادی های دارای سکنه بر حسب تعداد خانوار و بخش: آبان ۱۳۷۵^(۱) (خانوار)

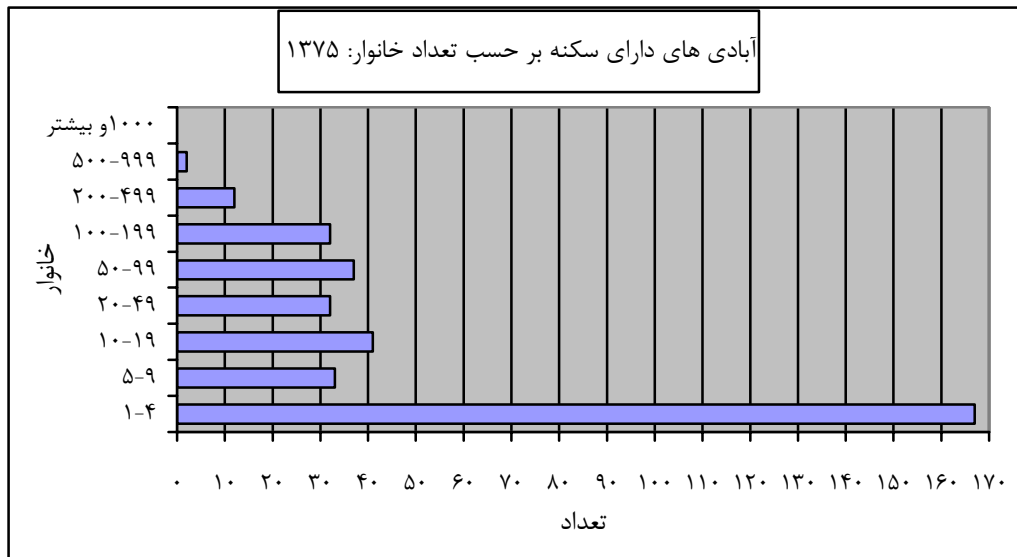
شرح	جمع	۱-۴	۵-۹	۱۰-۱۹	۲۰-۴۹
کل استان	۳۵۶	۱۶۷	۳۳	۴۱	۲۲
بخش جعفر آباد	۵۴	۲۲	۸	۸	۴
بخش خلجستان	۶۴	۲۳	۲	۶	۱۰
بخش سلفچگان	۸۱	۳۷	۸	۱۲	۶
بخش کهک	۴۳	۲۴	۱	۲	۱
بخش مرکزی	۱۱۴	۶۱	۱۴	۱۳	۱۱

شرح	۵۰-۹۹	۱۰۰-۱۹۹	۲۰۰-۴۹۹	۵۰۰-۹۹۹	۱۰۰۰ و بیشتر
کل استان	۳۷	۳۲	۱۲	۲	۰
بخش جعفر آباد	۸	۴	۰	۰	۰
بخش خلجستان	۱۳	۱۰	۰	۰	۰
بخش سلفچگان	۶	۱۰	۲	۰	۰
بخش کهک	۵	۱	۸	۱	۰
بخش مرکزی	۵	۷	۲	۱	۰

۱- اطلاعات این جدول مورد تجدید نظر قرار گرفت رجوع شود به مقدمه فصل.

مأخذ- مرکز آمار ایران

نمودار شماره (۳-۲)



مبناء جدول شماره (۳-۱۳)

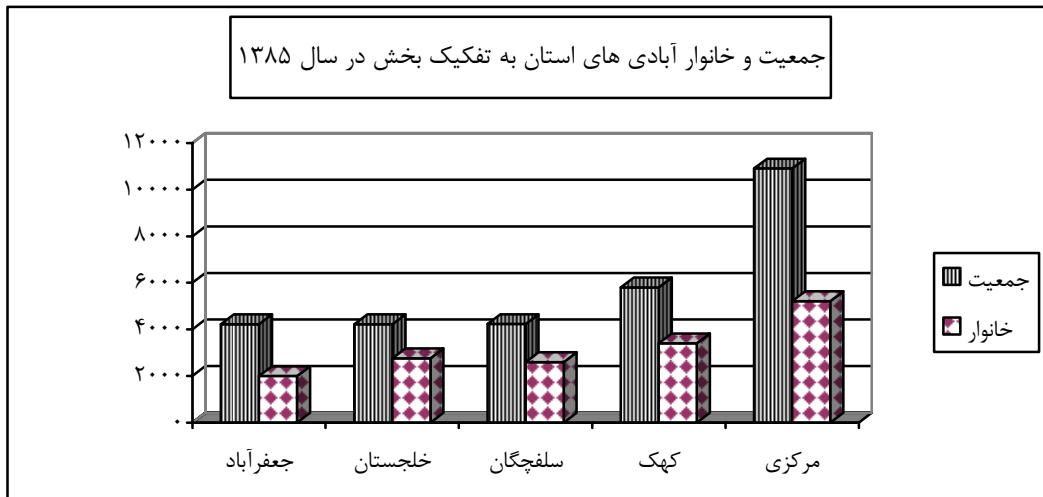
۱۴-۲- جمعیت آبادی های دارای سکنه برحسب طبقه بندی جمعیت و بخش : آبان ۱۳۷۵^(۱)

شرح	جمع	۱-۲۴ نفر	۲۵-۴۹ نفر	۵۰-۹۹ نفر	۱۰۰-۲۴۹ نفر
کل استان	۵۹۶۴۸	۱۲۱۰	۱۱۴۲	۳۰۶۳	۶۸۴۶
بخش جعفر آباد	۸۲۶۰	۱۴۲	۲۱۴	۵۸۵	۶۵۴
بخش خلجستان	۹۶۶۷	۱۳۱	۲۸۳	۴۹۱	۲۲۱۵
بخش سلفچگان	۱۰۳۹۲	۲۷۲	۴۰۲	۵۸۹	۱۶۸۷
بخش کهک	۱۳۳۴۶	۱۳۱	۰	۱۹۳	۳۸۱
بخش مرکزی	۱۷۹۷۳	۵۳۴	۲۴۳	۱۲۰۵	۱۹۰۹

شرح	۲۵۰-۴۹۹ نفر	۵۰۰-۹۹۹ نفر	۱۰۰۰-۲۴۹۹ نفر	۲۵۰۰-۴۹۹۹ نفر	۵۰۰۰ نفر و بیشتر
کل استان	۱۲۷۴۴	۱۷۲۷۶	۱۴۰۶۳	۳۳۰۴	۰
بخش جعفر آباد	۳۰۶۶	۲۴۳۴	۱۱۶۵	۰	۰
بخش خلجستان	۲۹۰۴	۳۶۴۳	۰	۰	۰
بخش سلفچگان	۲۸۳۳	۳۵۳۶	۱۰۷۳	۰	۰
بخش کهک	۸۷۵	۲۹۱۷	۸۸۴۹	۰	۰
بخش مرکزی	۳۰۶۶	۴۷۴۶	۲۹۷۶	۳۳۰۴	۰

۱- اطلاعات این جدول مورد تجدید نظر قرار گرفت رجوع شود به مقدمه فصل. مأخذ - مرکز آمار ایران

نمودار شماره (۴-۲)



مبنا: جداول شماره (۹-۲) (۱۰-۲)

۱۵- ۲- جمعیت ساکن بر حسب محل تولد، جنس و سن: آبان ۱۳۸۵

اظہار نشده	ساکن در نقاط شهری				جمع	جمع	جنس و سن
	متولد جای دیگر			متولد در شهر محل اقامت			
	خارج از کشور	آبادی	شهر				
۳۳۷۹	۵۵۸۱۹	۱۶۳۲۱۷	۱۶۸۶۷۵	۵۹۲۰۰۴	۹۸۳۰۹۴	۱۰۴۶۷۳۳	مرد و زن
۱۴۷	۵۱۳	۶۲۳	۲۷۷۲	۷۹۶۲۵	۸۳۶۸۰	۸۸۵۱۱	۰-۴ ساله
۱۱۰	۱۷۴۳	۱۹۱۲	۴۹۰۱	۷۳۸۳۰	۸۲۴۹۶	۸۷۸۵۲	۵-۹ ساله
۳۴۵	۳۴۵۰	۴۹۰۱	۹۰۸۷	۷۵۹۰۰	۹۳۶۸۳	۹۹۸۶۶	۱۰-۱۴ ساله
۴۹۱	۳۹۷۰	۱۰۵۸۸	۱۵۸۸۲	۸۸۳۸۷	۱۱۹۳۱۸	۱۲۷۰۰۱	۱۵-۱۹ ساله
۴۸۷	۵۹۰۹	۱۴۶۱۶	۲۴۱۵۸	۸۱۲۰۴	۱۲۶۳۷۴	۱۳۴۲۳۱	۲۰-۲۴ ساله
۳۹۶	۷۶۳۹	۱۹۷۹۹	۲۳۸۸۰	۵۴۹۰۰	۱۰۶۶۱۴	۱۱۲۵۴۴	۲۵-۲۹ ساله
۲۷۳	۶۸۸۱	۲۰۸۲۴	۲۰۴۷۳	۳۳۲۴۰	۸۱۶۹۱	۸۶۳۸۲	۳۰-۳۴ ساله
۲۴۲	۶۶۴۳	۱۸۶۴۰	۱۸۱۰۹	۲۵۱۱۴	۶۸۷۴۸	۷۲۶۶۵	۳۵-۳۹ ساله
۲۱۹	۵۷۴۹	۱۶۰۲۵	۱۴۶۸۳	۲۰۰۹۳	۵۶۷۶۹	۶۰۰۴۳	۴۰-۴۴ ساله
۲۰۵	۴۲۱۲	۱۴۲۶۸	۱۱۰۴۴	۱۷۲۱۸	۴۶۹۴۷	۴۹۶۶۰	۴۵-۴۹ ساله
۱۵۳	۳۱۴۰	۱۱۲۴۰	۷۶۹۱	۱۳۴۸۳	۳۵۷۰۷	۳۸۱۷۴	۵۰-۵۴ ساله
۹۰	۱۸۴۵	۷۴۴۱	۴۷۲۱	۷۹۵۹	۲۲۰۵۶	۲۳۵۶۷	۵۵-۵۹ ساله
۵۵	۱۵۷۳	۵۹۹۳	۳۴۶۸	۶۱۲۸	۱۷۲۱۷	۱۸۸۶۳	۶۰-۶۴ ساله
۵۵	۹۹۱	۵۲۸۱	۲۷۰۱	۴۹۹۷	۱۴۰۲۵	۱۵۴۵۶	۶۵-۶۹ ساله
۴۷	۷۸۹	۴۹۸۶	۲۴۱۹	۴۴۸۵	۱۲۷۲۶	۱۴۵۵۳	۷۰-۷۴ ساله
۶۴	۷۷۲	۶۰۸۰	۲۶۸۶	۵۴۴۱	۱۵۰۴۳	۱۷۳۶۵	۷۵ ساله و بیش تر ...



۱۵-۲- جمعیت ساکن بر حسب محل تولد، جنس و سن: آبان ۱۳۸۵ (دنباله)

اظہار نشده	ساکن در نقاط شهری				جمع	جمع	جنس و سن
	متولد جای دیگر			متولد در شهر محل اقامت			
	خارج از کشور	آبادی	شهر				
۱۷۵۱	۲۹۷۱۰	۸۳۲۱۱	۸۳۸۰۳	۳۰۴۱۷۶	۵۰۲۶۵۱	۵۳۶۹۰۰	مرد.....
۷۷	۲۵۹	۳۱۳	۱۴۰۶	۴۰۸۲۷	۴۲۸۸۲	۴۵۴۵۵ ۰-۴ ساله
۵۸	۸۹۱	۱۰۰۲	۲۴۸۴	۳۷۷۲۴	۴۲۱۵۹	۴۴۹۵۴ ۵-۹ ساله
۱۸۲	۱۸۱۶	۲۵۰۰	۴۶۸۶	۳۸۹۴۸	۴۸۱۳۲	۵۱۲۹۹ ۱۰-۱۴ ساله
۲۶۳	۲۰۰۱	۵۲۲۹	۷۷۸۵	۴۵۰۷۴	۶۰۳۵۲	۶۴۴۰۱ ۱۵-۱۹ ساله
۲۳۵	۲۸۸۸	۶۷۶۴	۱۰۸۱۷	۴۱۱۳۲	۶۱۸۳۶	۶۶۴۱۶ ۲۰-۲۴ ساله
۲۱۴	۳۸۱۴	۱۰۴۰۲	۱۱۶۸۷	۲۸۹۱۰	۵۵۰۲۷	۵۸۳۹۶ ۲۵-۲۹ ساله
۱۴۸	۳۷۷۴	۱۱۱۰۰	۱۰۴۵۸	۱۷۲۱۶	۴۲۶۹۶	۴۵۳۱۷ ۳۰-۳۴ ساله
۱۱۳	۳۴۹۰	۹۶۰۹	۸۹۴۱	۱۳۰۰۳	۳۵۱۵۶	۳۷۳۰۸ ۳۵-۳۹ ساله
۱۱۰	۳۲۳۸	۸۳۶۴	۷۴۰۳	۱۰۳۷۱	۲۹۴۸۶	۳۱۲۸۱ ۴۰-۴۴ ساله
۱۱۴	۲۴۲۲	۷۲۵۱	۵۷۸۱	۹۱۱۴	۲۴۶۸۲	۲۶۱۸۷ ۴۵-۴۹ ساله
۷۹	۱۷۹۷	۵۵۵۹	۳۹۳۷	۷۱۳۴	۱۸۵۰۶	۱۹۷۵۷ ۵۰-۵۴ ساله
۴۸	۱۰۲۷	۳۴۸۲	۲۴۲۹	۳۹۹۳	۱۰۹۷۹	۱۱۶۳۵ ۵۵-۵۹ ساله
۲۸	۸۵۸	۲۹۴۵	۱۷۷۸	۳۰۵۲	۸۶۶۱	۹۴۱۹ ۶۰-۶۴ ساله
۳۵	۵۵۹	۲۷۸۱	۱۵۱۱	۲۶۷۴	۷۵۶۰	۸۲۳۵ ۶۵-۶۹ ساله
۲۰	۴۳۳	۲۷۰۵	۱۳۱۴	۲۲۹۵	۶۷۶۷	۷۷۱۹ ۷۰-۷۴ ساله
۲۷	۴۴۳	۳۲۰۵	۱۳۸۶	۲۷۰۹	۷۷۷۰	۹۱۲۱ ۷۵ ساله و بیش تر



۱۵-۲- جمعیت ساکن بر حسب محل تولد، جنس و سن: آبان ۱۳۸۵ (دنباله)

اظہار نشده	ساکن در نقاط شهری			متولد در شهر محل اقامت	جمع	جمع	جنس و سن
	متولد جای دیگر		شهر				
	خارج از کشور	آبادی					
۱۶۲۸	۲۶۱۰۹	۸۰۰۰۶	۸۴۸۷۲	۲۸۷۸۲۸	۴۸۰۴۴۳	۵۰۹۸۳۳	زن
۷۰	۲۵۴	۳۱۰	۱۳۶۶	۳۸۷۹۸	۴۰۷۹۸	۴۳۰۵۶	۰-۴ ساله
۵۲	۸۵۲	۹۱۰	۲۴۱۷	۳۶۱۰۶	۴۰۳۳۷	۴۲۸۹۸	۵-۹ ساله
۱۶۳	۱۶۳۴	۲۴۰۱	۴۴۰۱	۳۶۹۵۲	۴۵۵۵۱	۴۸۵۶۷	۱۰-۱۴ ساله
۲۲۸	۱۹۶۹	۵۳۵۹	۸۰۹۷	۴۳۳۱۳	۵۸۹۶۶	۶۲۶۰۰	۱۵-۱۹ ساله
۲۵۲	۳۰۲۱	۷۸۵۲	۱۳۳۴۱	۴۰۰۷۲	۶۴۵۳۸	۶۷۸۱۵	۲۰-۲۴ ساله
۱۸۲	۳۸۲۵	۹۳۹۷	۱۲۱۹۳	۲۵۹۹۰	۵۱۵۸۷	۵۴۱۴۸	۲۵-۲۹ ساله
۱۲۵	۳۱۰۷	۹۷۲۴	۱۰۰۱۵	۱۶۰۲۴	۳۸۹۹۵	۴۱۰۶۵	۳۰-۳۴ ساله
۱۲۹	۳۱۵۳	۹۰۳۱	۹۱۶۸	۱۲۱۱۱	۳۳۵۹۲	۳۵۳۵۷	۳۵-۳۹ ساله
۱۰۹	۲۵۱۱	۷۶۶۱	۷۲۸۰	۹۷۲۲	۲۷۲۸۳	۲۸۷۶۲	۴۰-۴۴ ساله
۹۱	۱۷۹۰	۷۰۱۷	۵۲۶۳	۸۱۰۴	۲۲۲۶۵	۲۳۴۷۳	۴۵-۴۹ ساله
۷۴	۱۳۴۳	۵۶۸۱	۳۷۵۴	۶۳۴۹	۱۷۲۰۱	۱۸۴۱۷	۵۰-۵۴ ساله
۴۲	۸۱۸	۳۹۵۹	۲۲۹۲	۳۹۶۶	۱۱۰۷۷	۱۱۹۳۲	۵۵-۵۹ ساله
۲۷	۷۱۵	۳۰۴۸	۱۶۹۰	۳۰۷۶	۸۵۵۶	۹۴۴۴	۶۰-۶۴ ساله
۲۰	۴۳۲	۲۵۰۰	۱۱۹۰	۲۳۲۳	۶۴۶۵	۷۲۲۱	۶۵-۶۹ ساله
۲۷	۳۵۶	۲۲۸۱	۱۱۰۵	۲۱۹۰	۵۹۵۹	۶۸۳۴	۷۰-۷۴ ساله
۳۷	۳۲۹	۲۸۷۵	۱۳۰۰	۲۷۳۲	۷۲۷۳	۸۲۴۴	۷۵ ساله و بیش تر



۱۵-۲- جمعیت ساکن بر حسب محل تولد، جنس و سن: آبان ۱۳۸۵ (دنباله)

ساکن در نقاط روستایی						جنس و سن
اظهار نشده	متولد جای دیگر			متولد در	جمع	
	خارج از کشور	آبادی	شهر	آبادی محل اقامت		
۲۷۹	۷۳۷۶	۲۰۳۹	۷۵۱۷	۴۶۴۲۸	۶۳۶۳۹	مرد و زن
۱۰۲	۷۱	۳۶	۳۰۶	۴۳۱۶	۴۸۳۱	۰-۴ ساله
۵۱	۵۶۶	۵۴	۴۹۱	۴۱۹۴	۵۳۵۶	۵-۹ ساله
۱۵	۸۰۲	۹۶	۹۶۰	۴۳۱۰	۶۱۸۳	۱۰-۱۴ ساله
۲۰	۷۸۲	۱۶۰	۱۱۹۹	۵۵۲۲	۷۶۸۳	۱۵-۱۹ ساله
۲۰	۸۳۸	۱۷۷	۱۴۸۴	۵۳۳۸	۷۸۵۷	۲۰-۲۴ ساله
۱۶	۸۸۶	۱۹۹	۸۳۴	۳۹۹۵	۵۹۳۰	۲۵-۲۹ ساله
۱۴	۷۶۸	۲۲۵	۵۹۱	۳۰۹۳	۴۶۹۱	۳۰-۳۴ ساله
۷	۶۹۶	۱۸۰	۴۹۰	۲۵۴۴	۳۹۱۷	۳۵-۳۹ ساله
۸	۶۰۰	۱۶۲	۳۲۲	۲۱۸۲	۳۲۷۴	۴۰-۴۴ ساله
۳	۴۰۵	۱۳۷	۲۳۷	۱۹۳۱	۲۷۱۳	۴۵-۴۹ ساله
۴	۳۵۴	۱۱۷	۲۰۵	۱۷۸۷	۲۴۶۷	۵۰-۵۴ ساله
۵	۱۷۶	۹۷	۱۱۹	۱۱۱۴	۱۵۱۱	۵۵-۵۹ ساله
۶	۱۶۲	۱۰۲	۸۹	۱۲۸۷	۱۶۴۶	۶۰-۶۴ ساله
۳	۱۱۰	۷۶	۵۴	۱۱۸۸	۱۴۳۱	۶۵-۶۹ ساله
۴	۸۲	۱۰۵	۶۴	۱۵۷۲	۱۸۲۷	۷۰-۷۴ ساله
۱	۷۸	۱۱۶	۷۲	۲۰۵۵	۲۳۲۲	۷۵ ساله و بیش تر ...



۱۵-۲- جمعیت ساکن بر حسب محل تولد، جنس و سن: آبان ۱۳۸۵ (دنباله)

ساکن در نقاط روستایی						جنس و سن
اظهار نشده	متولد جای دیگر			متولد در	جمع	
	خارج از کشور	آبادی	شهر	آبادی محل اقامت		
۲۱۲	۴۱۳۷	۸۳۳	۴۳۳۳	۲۴۷۳۴	۳۴۲۴۹	مرد.....
۹۹	۳۷	۱۴	۱۶۰	۲۲۶۳	۲۵۷۳ ۰-۴ ساله
۴۵	۲۹۹	۲۹	۲۷۶	۲۱۴۶	۲۷۹۵ ۵-۹ ساله
۹	۴۳۴	۵۴	۴۸۲	۲۱۸۸	۳۱۶۷ ۱۰-۱۴ ساله
۱۰	۴۵۳	۹۰	۶۵۵	۲۸۴۱	۴۰۴۹ ۱۵-۱۹ ساله
۹	۴۶۹	۶۰	۱۰۱۵	۳۰۲۷	۴۵۸۰ ۲۰-۲۴ ساله
۷	۴۷۱	۷۸	۴۵۵	۲۳۵۸	۳۳۶۹ ۲۵-۲۹ ساله
۱۲	۳۸۴	۸۳	۳۴۹	۱۷۹۳	۲۶۲۱ ۳۰-۳۴ ساله
۶	۳۶۴	۷۸	۲۸۶	۱۴۱۸	۲۱۵۲ ۳۵-۳۹ ساله
۲	۳۶۷	۶۳	۱۸۲	۱۱۸۱	۱۷۹۵ ۴۰-۴۴ ساله
۲	۲۳۹	۵۴	۱۴۵	۱۰۶۵	۱۵۰۵ ۴۵-۴۹ ساله
۳	۲۲۳	۴۱	۱۱۷	۸۶۷	۱۲۵۱ ۵۰-۵۴ ساله
۲	۱۱۱	۳۴	۶۵	۴۴۴	۶۵۶ ۵۵-۵۹ ساله
۱	۱۱۴	۳۱	۴۷	۵۶۵	۷۵۸ ۶۰-۶۴ ساله
۳	۶۸	۲۳	۲۸	۵۵۳	۶۷۵ ۶۵-۶۹ ساله
۲	۴۸	۴۴	۳۳	۸۲۵	۹۵۲ ۷۰-۷۴ ساله
۰	۵۶	۵۷	۳۸	۱۲۰۰	۱۳۵۱ ۷۵ ساله و بیش تر ...



۱۵-۲- جمعیت ساکن بر حسب محل تولد، جنس و سن: آبان ۱۳۸۵ (دنباله)

ساکن در نقاط روستایی						جنس و سن
اظهار نشده	متولد جای دیگر			متولد در	جمع	
	خارج از کشور	آبادی	شهر	آبادی محل اقامت		
۶۷	۳۲۳۹	۱۲۰۶	۳۱۸۴	۲۱۶۹۴	۲۹۳۹۰	زن
۳	۳۴	۲۲	۱۴۶	۲۰۵۳	۲۲۵۸	۰-۴ ساله
۶	۲۶۷	۲۵	۲۱۵	۲۰۴۸	۲۵۶۱	۵-۹ ساله
۶	۳۶۸	۴۲	۴۷۸	۲۱۲۲	۳۰۱۶	۱۰-۱۴ ساله
۱۰	۳۲۹	۷۰	۵۴۴	۲۶۸۱	۳۶۳۴	۱۵-۱۹ ساله
۱۱	۳۶۹	۱۱۷	۴۶۹	۲۳۱۱	۳۲۷۷	۲۰-۲۴ ساله
۹	۴۱۵	۱۲۱	۳۷۹	۱۶۳۷	۲۵۶۱	۲۵-۲۹ ساله
۲	۳۸۴	۱۴۲	۲۴۲	۱۳۰۰	۲۰۷۰	۳۰-۳۴ ساله
۱	۳۳۲	۱۰۲	۲۰۴	۱۱۲۶	۱۷۶۵	۳۵-۳۹ ساله
۶	۲۳۳	۹۹	۱۴۰	۱۰۰۱	۱۴۷۹	۴۰-۴۴ ساله
۱	۱۶۶	۸۳	۹۲	۸۶۶	۱۲۰۸	۴۵-۴۹ ساله
۱	۱۳۱	۷۶	۸۸	۹۲۰	۱۲۱۶	۵۰-۵۴ ساله
۳	۶۵	۶۳	۵۴	۶۷۰	۸۵۵	۵۵-۵۹ ساله
۵	۴۸	۷۱	۴۲	۷۲۲	۸۸۸	۶۰-۶۴ ساله
۰	۴۲	۵۳	۲۶	۶۳۵	۷۵۶	۶۵-۶۹ ساله
۲	۳۴	۶۱	۳۱	۷۴۷	۸۷۵	۷۰-۷۴ ساله
۱	۲۲	۵۹	۳۴	۸۵۵	۹۷۱	۷۵ ساله و بیش تر ...

مأخذ- مرکز آمار ایران

۱۶-۲- جمعیت بر حسب جنس و تابعیت

آبان ۱۳۸۵			آبان ۱۳۷۵			تابعیت
زن	مرد	مرد و زن	زن	مرد	مرد و زن	
۵۰۹۸۳۳	۵۳۶۹۰۴	۱۰۴۶۷۳۷	جمع
۴۶۴۴۰۵	۴۸۵۹۹۴	۹۵۰۳۹۹	ایران
۳۵۸۵۸	۳۹۵۷۰	۷۵۴۲۸	افغانستان
۴۲۲۶	۴۸۵۲	۹۰۷۸	عراق
۱۷۷۸	۲۱۳۳	۳۹۱۱	پاکستان
۱۲۴	۱۲۷	۲۵۱	ترکیه
۱۷۹	۲۱۳	۳۹۲	آذربایجان
۱۳	۱۴	۲۷	ارمنستان
۴۱	۵۴	۹۵	ترکمنستان
۱۹۸۵	۲۵۰۶	۴۴۹۱	سایر کشورها
۱۲۲۴	۱۴۴۱	۲۶۶۵	اظهار نشده

مأخذ - مرکز آمار ایران.

۱۷-۲- جمعیت بر حسب سن و تابعیت: آبان ۱۳۸۵

گروه سنی	جمع	ایران	افغانستان	عراق	پاکستان	ترکیه
جمع	۱۰۴۶۷۳۷	۹۵۰۳۹۹	۷۵۴۲۸	۹۰۷۸	۳۹۱۱	۲۵۱
۰-۴ ساله	۸۸۵۱۱	۷۶۸۳۸	۸۸۶۶	۹۷۴	۶۱۷	۳۸
۵-۹ ساله	۸۷۸۵۲	۷۵۳۸۹	۹۹۳۲	۱۱۲۷	۴۹۴	۴۵
۱۰-۱۴ ساله	۹۹۸۶۶	۸۶۸۷۶	۱۰۸۶۳	۱۱۶۷	۳۶۶	۱۸
۱۵-۱۹ ساله	۱۲۷۰۰۱	۱۱۴۷۷۹	۱۰۱۷۰	۱۰۷۴	۳۰۹	۱۸
۲۰-۲۴ ساله	۱۳۴۲۳۲	۱۲۳۹۸۰	۷۸۴۳	۷۵۲	۵۵۶	۲۰
۲۵-۲۹ ساله	۱۱۲۵۴۵	۱۰۳۹۹۹	۶۲۵۶	۶۳۴	۵۵۴	۳۵
۳۰-۳۴ ساله	۸۶۳۸۲	۷۹۶۰۷	۴۸۹۴	۶۴۱	۳۹۰	۳۲
۳۵-۳۹ ساله	۷۲۶۶۵	۶۶۹۵۷	۴۲۶۲	۶۵۳	۲۶۱	۲۶
۴۰-۴۴ ساله	۶۰۰۴۳	۵۵۲۲۲	۳۶۸۹	۶۵۹	۱۴۴	۱۰
۴۵-۴۹ ساله	۴۹۶۶۰	۴۶۲۳۲	۲۶۶۴	۴۸۲	۷۳	۵
۵۰-۵۴ ساله	۳۸۱۷۵	۳۵۵۷۳	۲۰۵۲	۳۶۷	۵۲	۰
۵۵-۵۹ ساله	۲۳۵۶۷	۲۲۰۹۱	۱۲۰۰	۱۷۳	۳۱	۱
۶۰-۶۴ ساله	۱۸۸۶۳	۱۷۶۰۷	۱۰۳۳	۱۵۰	۲۴	۲
۶۵ ساله و بیش تر	۴۷۳۷۵	۴۵۲۴۹	۱۷۰۴	۲۲۵	۴۰	۱



۱۷-۲- جمعیت بر حسب سن و تابعیت: آبان ۱۳۸۵ (دنباله)

گروه سنی	آذربایجان	ارمنستان	ترکمنستان	سایر کشورها	اظهار نشده
جمع	۳۹۲	۲۷	۹۵	۴۴۹۱	۲۶۶۵
۰-۴ ساله	۸۵	۲	۱۲	۷۹۰	۲۸۹
۵-۹ ساله	۳۲	۲	۱۱	۵۴۱	۲۷۹
۱۰-۱۴ ساله	۷	۰	۱۰	۳۴۱	۲۱۸
۱۵-۱۹ ساله	۲۵	۳	۱۶	۳۱۸	۲۸۹
۲۰-۲۴ ساله	۷۵	۱	۱۹	۶۶۲	۳۲۴
۲۵-۲۹ ساله	۱۰۳	۱	۷	۶۶۱	۲۹۵
۳۰-۳۴ ساله	۴۲	۴	۵	۵۳۰	۲۳۷
۳۵-۳۹ ساله	۱۵	۱	۵	۳۱۲	۱۷۳
۴۰-۴۴ ساله	۴	۲	۴	۱۶۷	۱۴۲
۴۵-۴۹ ساله	۰	۳	۲	۸۰	۱۱۹
۵۰-۵۴ ساله	۱	۶	۲	۳۰	۹۲
۵۵-۵۹ ساله	۰	۰	۰	۱۸	۵۳
۶۰-۶۴ ساله	۱	۰	۲	۱۰	۳۴
۶۵ ساله و بیش تر	۲	۲	۰	۳۱	۱۲۱

مأخذ - مرکز آمار ایران.

۱۸-۲- خانوارهای معمولی بر حسب تعداد افراد در خانوار و نقاط شهری و روستایی

شرح	جمع	۱ نفر	۲ نفر	۳ نفر	۴ نفر	۵ نفر
استان						
.....۱۳۵۵	۶۰۲۶۸	۳۰۸۸	۷۵۷۴	۸۱۵۳	۹۵۲۹	۹۳۶۲
.....۱۳۶۵ (۱)	۱۲۴۵۷۳	۵۶۶۷	۱۴۴۳۵	۱۷۲۸۸	۲۰۴۹۴	۱۹۳۸۰
.....۱۳۷۰	۱۵۱۸۵۷	۷۲۸۷	۱۷۱۰۲	۲۱۱۰۰	۲۴۴۱۸	۲۳۴۴۹
.....۱۳۷۵	۱۷۷۴۷۹	۶۹۸۹	۲۰۳۲۱	۲۹۲۴۱	۳۲۶۵۳	۲۸۸۹۴
.....۱۳۸۵	۲۶۱۵۸۶	۱۱۰۷۹	۴۰۸۸۶	۶۱۱۲۶	۶۳۳۵۳	۴۱۹۰۵
شهری						
.....۱۳۵۵	۵۰۲۶۱	۲۲۹۵	۵۹۹۲	۶۸۶۶	۸۱۵۴	۷۹۴۷
.....۱۳۶۵	۱۰۸۸۹۰	۴۲۱۳	۱۲۱۱۰	۱۵۲۷۶	۱۸۳۲۱	۱۷۲۳۹
.....۱۳۷۰	۱۳۵۴۹۹	۵۶۵۵	۱۴۴۷۳	۱۸۹۸۲	۲۲۲۷۹	۲۱۴۳۴
.....۱۳۷۵	۱۶۰۴۲۹	۵۲۴۳	۱۷۳۲۰	۲۶۴۶۳	۳۰۲۴۹	۲۶۷۵۸
.....۱۳۸۵	۲۴۵۷۹۹	۹۴۷۰	۳۸۰۱۴	۵۸۲۱۷	۶۰۱۷۹	۳۹۵۹۰
روستایی						
.....۱۳۵۵	۱۰۰۰۷	۷۹۳	۱۵۸۲	۱۲۸۷	۱۳۷۵	۱۳۱۵
.....۱۳۶۵	۱۵۶۸۳	۱۴۵۴	۲۳۲۵	۲۰۱۲	۲۱۷۳	۲۰۴۱
.....۱۳۷۰	۱۶۳۵۰	۱۶۳۲	۲۶۲۷	۲۱۱۷	۲۱۳۸	۲۰۱۲
.....۱۳۷۵	۱۷۰۳۸	۱۷۴۵	۳۰۰۱	۲۷۷۸	۲۴۰۴	۲۱۳۶
.....۱۳۸۵	۱۵۷۸۷	۱۶۰۹	۲۸۷۲	۲۹۰۹	۳۱۷۴	۲۳۱۵
شرح						
استان						
.....۱۳۵۵	۸۴۹۰	۶۴۳۷	۴۰۹۸	۲۰۶۲	۱۴۷۵	۱۰ نفر و بیشتر
.....۱۳۶۵ (۱)	۱۶۶۹۹	۱۲۶۷۷	۸۹۹۲	۴۵۹۰	۴۳۵۱	
.....۱۳۷۰	۲۱۱۳۳	۱۴۶۳۱	۱۰۲۶۰	۶۲۳۸	۶۲۳۹	
.....۱۳۷۵	۲۳۲۱۹	۱۶۷۹۹	۹۳۶۳	۵۲۷۶	۴۷۲۴	
.....۱۳۸۵	۲۲۹۵۰	۱۱۳۱۶	۵۲۳۵	۲۲۲۷	۱۵۰۹	
شهری						
.....۱۳۵۵	۷۱۴۴	۵۳۶۷	۳۴۵۳	۱۷۵۹	۱۲۸۳	
.....۱۳۶۵	۱۴۸۴۶	۱۱۱۸۴	۷۸۲۳	۳۹۹۸	۳۷۸۰	
.....۱۳۷۰	۱۹۲۱۹	۱۳۱۴۱	۹۱۷۸	۵۵۵۷	۵۵۸۱	
.....۱۳۷۵	۲۱۳۷۲	۱۵۳۳۴	۸۵۲۸	۴۸۳۵	۴۳۲۷	
.....۱۳۸۵	۲۱۵۳۴	۱۰۴۹۸	۴۸۵۷	۲۰۵۰	۱۳۹۰	
روستایی						
.....۱۳۵۵	۱۳۴۶	۱۰۷۰	۶۴۴	۳۰۳	۱۹۲	
.....۱۳۶۵	۱۸۵۳	۱۴۹۳	۱۱۶۹	۵۹۲	۵۷۱	
.....۱۳۷۰	۱۹۱۴	۱۴۹۰	۱۰۸۲	۶۸۱	۶۵۷	
.....۱۳۷۵	۱۸۴۶	۱۴۶۱	۸۳۳	۴۴۰	۳۹۴	
.....۱۳۸۵	۱۴۱۶	۸۱۸	۳۷۸	۱۷۷	۱۱۹	

۱- فقط شامل خانوارهای معمولی ساکن در واحد مسکونی معمولی می باشد.
 مأخذ- مرکز آمار ایران

۱۹-۲- خانوارهای معمولی برحسب جنس و سن سرپرست خانوار و تعداد افراد خانوار:
آبان ۱۳۷۵

جنس و گروه سنی سرپرست	جمع	۱ نفر	۲ نفر	۳ نفر	۴ نفر	۵ نفر
مرد وزن	۱۷۷۴۷۹	۶۹۸۹	۲۰۳۲۱	۲۹۲۴۱	۳۲۶۵۳	۲۸۸۹۴
کمتر از ۲۰ سال	۷۲۹	۹۳	۲۴۹	۱۹۰	۹۱	۴۳
۲۰-۲۹ ساله	۳۳۳۰۴	۴۹۶	۷۰۵۴	۱۳۲۵۱	۷۴۰۸	۲۸۹۸
۳۰-۳۹ ساله	۵۶۳۵۷	۲۷۴	۲۳۵۹	۷۳۵۴	۱۴۳۵۵	۱۲۵۳۹
۴۰-۴۹ ساله	۳۴۷۰۶	۳۲۶	۹۸۳	۱۵۱۲	۳۹۸۵	۶۸۱۱
۵۰-۵۹ ساله	۲۱۱۴۴	۶۳۲	۱۳۷۹	۱۹۹۰	۲۸۷۲	۳۴۹۷
۶۰ ساله و بیشتر	۳۱۰۲۱	۵۱۶۱	۸۲۷۰	۴۹۲۳	۳۹۰۷	۳۰۵۳
نامشخص	۲۱۸	۷	۲۷	۲۱	۳۵	۵۳
مرد	۱۶۳۸۹۷	۲۰۱۹	۱۸۰۳۴	۲۷۲۷۴	۳۱۰۳۳	۲۷۷۵۳
کمتر از ۲۰ سال	۶۷۵	۸۱	۲۲۵	۱۸۱	۸۶	۴۰
۲۰-۲۹ ساله	۳۲۳۸۶	۴۲۷	۶۸۹۷	۱۳۴۲	۷۲۹۹	۲۸۴۶
۳۰-۳۹ ساله	۵۴۳۹۲	۱۸۷	۲۱۳۴	۶۹۷۳	۱۳۹۲۵	۱۲۲۰۰
۴۰-۴۹ ساله	۳۲۲۷۸	۱۵۵	۶۶۶	۱۰۹۸	۳۵۰۷	۶۳۹۳
۵۰-۵۹ ساله	۱۸۷۶۶	۱۵۱	۸۵۰	۱۴۹۴	۲۵۱۱	۳۲۸۲
۶۰ ساله و بیشتر	۲۴۹۳۰	۱۰۱۴	۷۲۳۶	۴۴۶۸	۳۶۷۳	۲۹۴۰
نامشخص	۲۰۶	۴	۲۶	۱۸	۳۲	۵۲
زن	۱۳۵۸۲	۴۹۷۰	۲۲۸۷	۱۹۶۷	۱۶۲۰	۱۱۴۱
کمتر از ۲۰ سال	۵۴	۱۲	۲۴	۹	۵	۳
۲۰-۲۹ ساله	۶۵۴	۶۹	۱۵۷	۲۰۹	۱۰۹	۵۲
۳۰-۳۹ ساله	۱۹۶۵	۸۷	۲۲۵	۳۸۱	۴۳۰	۳۳۹
۴۰-۴۹ ساله	۲۴۲۸	۱۷۱	۳۱۷	۴۱۴	۴۷۸	۴۱۸
۵۰-۵۹ ساله	۲۳۷۸	۴۸۱	۵۲۹	۴۹۶	۳۶۱	۲۱۵
۶۰ ساله و بیشتر	۶۰۹۱	۴۱۴۷	۱۰۳۴	۴۵۵	۲۳۴	۱۱۳
نامشخص	۱۲	۳	۱	۳	۳	۱



۱۹-۲- خانوارهای معمولی برحسب جنس و سن سرپرست خانوار و تعداد افراد در خانوار:
آبان ۱۳۷۵ (دنباله)

جنس و گروه سنی سرپرست	۶ نفر	۷ نفر	۸ نفر	۹ نفر	۱۰ نفر و بیشتر
مرد وزن	۲۳۲۱۹	۱۶۷۹۹	۹۳۶۳	۵۲۷۶	۴۷۲۴
کمتر از ۲۰ سال	۲۹	۲۰	۵	۵	۴
۲۰-۲۹ ساله	۱۲۷۳	۵۴۲	۱۹۳	۹۳	۹۶
۳۰-۳۹ ساله	۸۸۸۶	۵۷۰۸	۲۷۴۵	۱۳۷۵	۸۵۵
۴۰-۴۹ ساله	۷۲۸۳	۵۹۵۵	۳۶۸۱	۲۲۳۱	۱۹۳۹
۵۰-۵۹ ساله	۳۴۶۵	۳۰۲۹	۱۸۱۷	۱۱۹۲	۱۲۷۱
۶۰ ساله و بیشتر	۲۲۵۸	۱۵۰۸	۹۱۵	۷۴۲	۵۵۴
نامشخص	۲۵	۳۷	۷	۱	۵
مرد	۲۲۴۲۵	۱۶۳۵۳	۹۱۶۴	۵۱۹۱	۴۶۵۱
کمتر از ۲۰ سال	۲۹	۲۰	۵	۵	۳
۲۰-۲۹ ساله	۱۲۳۸	۵۲۵	۱۹۱	۹۰	۹۵
۳۰-۳۹ ساله	۸۶۱۹	۵۵۶۵	۲۶۸۶	۱۲۶۲	۸۴۱
۴۰-۴۹ ساله	۶۹۹۲	۵۷۷۸	۳۶۷۸	۲۱۹۰	۱۹۰۱
۵۰-۵۹ ساله	۳۳۱۰	۲۹۵۳	۱۷۸۴	۱۱۷۵	۱۲۵۶
۶۰ ساله و بیشتر	۲۴	۱۵۰۵	۸۹۳	۴۶۸	۵۵۰
نامشخص	۲۲۱۳	۳۷	۷	۱	۵
زن	۷۹۴	۴۴۶	۱۹۹	۸۵	۷۳
کمتر از ۲۰ سال	۰	۰	۰	۰	۱
۲۰-۲۹ ساله	۳۵	۱۷	۲	۳	۱
۳۰-۳۹ ساله	۲۶۷	۱۴۳	۵۹	۲۰	۱۴
۴۰-۴۹ ساله	۲۹۱	۱۷۷	۸۳	۴۱	۳۸
۵۰-۵۹ ساله	۱۵۵	۷۶	۳۳	۱۷	۱۵
۶۰ ساله و بیشتر	۴۵	۳۳	۲۲	۴	۴
نامشخص	۱	۰	۰	۰	۰

مأخذ- مرکز آمار ایران

۲-۲۰- ترکیب اعضای خانوارهای معمولی برحسب وضع ساکن و غیرساکن : آبان ۱۳۷۵

خانوارهای معمولی غیر ساکن	خانوارهای معمولی ساکن		جمع	شرح
	نقاط روستایی	نقاط شهری		
۱۲	۱۷۰۳۸	۱۶۰۴۲۹	۱۷۷۴۷۹	جمع
۰	۲۵۸۲	۱۴۴۵۸	۱۷۰۴۰	سرپرست و همسر
۰	۱۰	۱۳۳	۱۴۳	سرپرست و همسر با سایر خویشاوندان درجه یک سرپرست (به جز فرزندان)
۸	۱۰۵۲۴	۱۱۴۸۰۴	۱۲۵۳۳۶	سرپرست و همسر و فرزندان سرپرست
۰	۳۵	۵۶۴	۵۹۹	سرپرست و همسر با سایر خویشاوندان درجه یک سرپرست
۰	۶۸۲	۶۹۳۴	۷۶۱۶	سرپرست و فرزندان
۰	۰	۱۴	۱۴	سرپرست و فرزندان با سایر خویشاوندان درجه یک (بجز همسر)
۴	۳۲۰۵	۲۳۵۲۲	۲۶۷۳۱	سایر

مأخذ- مرکز آمار ایران

۲-۲۱- جمعیت برحسب دین و جنس

آبان ۱۳۸۵			آبان ۱۳۷۵			جمع
زن	مرد	مرد و زن	زن	مرد	مرد و زن	
۵۰۹۸۳۳	۵۳۶۹۰۴	۱۰۴۶۷۷۳۷	۴۱۵۸۵۴	۴۳۷۱۹۰	۸۵۳۰۴۴	جمع
...	...	۱۰۴۲۸۴۵	۴۱۴۸۶۴	۴۳۶۱۶۰	۸۵۱۰۲۴	مسلمان
...	...	۴۴	۱۲۱	۱۱۲	۲۳۳	زرتشتی
...	...	۵۹۴	۳	۸	۱۱	مسیحی
...	...	۰	۰	۰	۰	کلیمی
...	...	۸	۰	۰	۰	سایر
...	...	۳۲۴۶	۸۶۶	۹۱۰	۱۷۷۶	اظهار نشده

مأخذ- مرکز آمار ایران

۲-۲۲- جمعیت برحسب دین و شهرستان: آبان ۱۳۸۵

شهرستان	جمع	مسلمان	زرتشتی	مسیحی	کلیمی	سایر	اظهار نشده
کل استان	۱۰۴۶۷۳۷	۱۰۴۲۸۴۵	۴۴	۵۹۴	۰	۸	۳۲۴۶
شهرستان قم	۱۰۴۶۷۳۷	۱۰۴۲۸۴۵	۴۴	۵۹۴	۰	۸	۳۲۴۶

مأخذ - مرکز آمار ایران

۲-۲۳- مهاجران وارد شده طی ۱۰ سال گذشته برحسب سن و آخرین محل اقامت: آبان ۱۳۸۵

گروه سنی	جمع	شهرستان محل سرشماری		سایر شهرستانهای استان محل سرشماری	
		شهر	آبادی	شهر	آبادی
جمع	۱۶۴۵۷۹	۱۲۵۴۹	۱۱۴۱۳	۰	۰
۰-۴ ساله	۶۲۴۱	۸۲۲	۱۰۴۷	۰	۰
۵-۹ ساله	۱۲۷۸۵	۱۲۹۸	۱۰۳۳	۰	۰
۱۰-۱۴ ساله	۱۴۸۰۴	۱۰۹۲	۸۴۵	۰	۰
۱۵-۱۹ ساله	۱۷۲۷۳	۱۱۱۳	۱۲۷۳	۰	۰
۲۰-۲۴ ساله	۳۲۲۶۳	۲۰۱۲	۲۱۳۸	۰	۰
۲۵-۲۹ ساله	۳۱۷۳۵	۲۰۸۶	۱۶۷۳	۰	۰
۳۰-۳۴ ساله	۱۷۷۹۴	۱۲۱۶	۷۵۰	۰	۰
۳۵-۳۹ ساله	۱۰۴۴۸	۱۰۴۴	۹۲۵	۰	۰
۴۰-۴۴ ساله	۶۹۹۹	۵۰۸	۴۰۵	۰	۰
۴۵-۴۹ ساله	۴۷۵۰	۴۹۰	۴۸۲	۰	۰
۵۰-۶۴ ساله	۶۴۳۰	۵۵۸	۴۵۷	۰	۰
۶۵ ساله و بیشتر	۳۰۵۷	۳۰۹	۳۸۴	۰	۰
نامشخص	۰	۰	۰	۰	۰



۲۳-۲- مهاجران وارد شده طی ۱۰ سال گذشته برحسب سن و آخرین محل اقامت: آبان ۱۳۸۵ (دنباله)

اظهاری نشده	خارج از کشور	شهرستانهای سایر استانها		گروه سنی
		آبادی	شهر	
۶۹۶۴	۱۳۹۷۰	۲۴۴۹۵	۹۶۱۸۸	جمع
۲۰۶	۳۶۱	۶۶۴	۳۱۴۱	۰-۴ ساله
۵۸۸	۱۳۲۵	۱۹۲۳	۶۶۱۷	۵-۹ ساله
۷۳۰	۱۹۰۹	۲۸۵۳	۷۳۷۴	۱۰-۱۴ ساله
۶۵۱	۱۶۶۳	۲۹۴۸	۹۶۲۵	۱۵-۱۹ ساله
۱۵۸۹	۲۰۰۸	۳۶۲۹	۲۰۸۸۵	۲۰-۲۴ ساله
۱۳۹۲	۱۸۶۳	۴۱۳۲	۲۰۵۸۹	۲۵-۲۹ ساله
۵۷۴	۱۲۳۶	۳۴۱۷	۱۰۶۰۱	۳۰-۳۴ ساله
۳۶۵	۶۹۱	۱۴۷۷	۵۹۴۶	۳۵-۳۹ ساله
۲۸۲	۶۶۳	۸۳۲	۴۳۰۹	۴۰-۴۴ ساله
۱۷۱	۴۷۶	۶۷۵	۲۴۵۶	۴۵-۴۹ ساله
۲۵۶	۵۸۶	۱۱۳۱	۳۴۴۲	۵۰-۶۴ ساله
۱۶۲	۱۹۰	۸۱۲	۱۲۰۱	۶۵ ساله و بیشتر
.	.	.	.	نامشخص

مأخذ- مرکز آمار ایران

۲-۲۴- مهاجران وارد شده طی ۱۰ سال گذشته برحسب محل اقامت فعلی و جنس و آخرین محل اقامت قبلی: آبان ۱۳۸۵

سایر شهرستانهای استان محل سرشماری		شهرستان محل سرشماری		جمع	محل اقامت فعلی و جنس
آبادی	شهر	آبادی	شهر		
۰	۰	۱۱۴۱۳	۱۲۵۴۹	۱۶۴۵۷۹	کل استان
۰	۰	۶۰۶۶	۶۸۹۹	۸۹۴۸۴	مرد
۰	۰	۵۳۴۷	۵۶۵۰	۷۵۰۹۵	زن
۰	۰	۹۵۷۹	۹۰۱۵	۱۵۲۴۲۴	ساکن در نقاط شهری
۰	۰	۵۰۸۸	۴۸۹۲	۸۲۲۷۸	مرد
۰	۰	۴۴۹۱	۴۱۲۳	۷۰۱۴۶	زن
۰	۰	۱۸۳۴	۳۵۳۴	۱۲۱۵۵	ساکن در نقاط روستایی
۰	۰	۹۷۸	۲۰۰۷	۷۲۰۶	مرد
۰	۰	۸۵۶	۱۵۲۷	۴۹۴۹	زن

اظهار نشده	خارج از کشور	شهرستانهای سایر استانها		محل اقامت فعلی و جنس
		آبادی	شهر	
۶۹۶۴	۱۲۹۷۰	۲۴۴۹۵	۹۶۱۸۸	کل استان
۳۷۶۶	۷۳۰۰	۱۲۳۲۰	۵۳۱۳۳	مرد
۳۱۹۸	۵۶۷۰	۱۲۱۷۵	۴۳۰۵۵	زن
۶۱۸۹	۱۱۳۹۱	۲۴۳۲۹	۹۱۹۱۹	ساکن در نقاط شهری
۳۳۷۹	۶۴۰۹	۱۲۲۵۸	۵۰۲۵۱	مرد
۲۸۱۱	۴۹۸۲	۱۲۰۷۱	۴۱۶۶۸	زن
۷۷۴	۱۵۷۹	۱۶۶	۴۲۶۹	ساکن در نقاط روستایی
۳۸۸	۸۹۱	۶۲	۲۸۸۲	مرد
۳۸۷	۶۸۸	۱۰۴	۱۳۸۷	زن

مأخذ- مرکز آمار ایران

۲۵-۲- برآورد مهاجران وارد شده طی ۱۰ سال گذشته برحسب استان محل اقامت قبلی و جنس و نوع سکونت فعلی : آبان ۱۳۸۵

کل استان			استان محل اقامت قبلی
زن	مرد	مرد و زن	
۷۵۰۹۵	۸۹۴۸۴	۱۶۴۵۷۹	جمع
۴۲۸۶	۴۴۲۲	۸۷۰۸	آذربایجان شرقی
۶۰۵	۹۹۹	۱۶۰۵	آذربایجان غربی
۷۰۶	۷۸۴	۱۴۹۰	اردبیل
۳۸۴۷	۴۶۵۰	۸۴۹۷	اصفهان
۲۷۱	۲۹۷	۵۶۸	ایلام
۲۳۳	۳۵۹	۵۹۲	بوشهر
۱۳۵۱۳	۱۷۳۴۴	۳۰۸۵۷	تهران
۳۰۴	۴۵۵	۷۵۸	چهار محال و بختیاری
۸۰	۱۱۹	۱۹۹	خراسان جنوبی
۲۶۹۶	۳۱۷۴	۵۸۷۰	خراسان رضوی
۱۴۹	۲۴۹	۳۹۹	خراسان شمالی
۱۷۹۳	۲۵۴۹	۴۳۴۲	خوزستان
۳۰۵۴	۳۰۹۸	۶۱۵۲	زنجان
۳۵۰	۵۳۷	۸۸۷	سمنان
۱۴۷	۲۴۴	۳۹۱	سیستان و بلوچستان
۱۰۵۱	۱۴۲۱	۲۴۷۱	فارس
۷۰۵	۱۰۷۱	۱۷۷۶	قزوین
۱۰۹۹۷	۱۲۹۶۵	۲۳۹۶۲	قم
۶۶۱	۸۳۸	۱۴۹۹	کردستان
۹۳۴	۱۳۱۰	۲۲۴۴	کرمان
۸۹۲	۱۵۷۳	۲۴۶۵	کرمانشاه
۱۴۶	۲۶۲	۴۰۷	کهگیلویه و بویر احمد
۶۰۶	۷۴۴	۱۳۴۹	گلستان
۱۲۱۰	۱۲۱۲	۲۴۲۱	گیلان
۱۳۰۰	۱۷۲۴	۳۰۲۴	لرستان
۲۰۸۸	۲۳۱۸	۴۴۰۶	مازندران
۶۰۳۰	۵۸۷۳	۱۱۹۰۳	مرکزی
۴۱۵	۴۶۳	۸۷۸	هرمزگان
۶۳۱۰	۶۳۸۵	۱۲۶۹۵	همدان
۸۴۸	۹۸۰	۱۸۲۹	یزد
۵۶۷۰	۷۳۰۰	۱۲۹۷۰	خارج کشور
۳۱۹۷	۳۷۶۶	۶۹۶۴	اظهار نشده



۲-۲۵- برآورد مهاجران وارد شده طی ۱۰ سال گذشته برحسب استان اقامت قبلی و جنس و نوع سکونت فعلی: آبان ۱۳۸۵ (دنباله)

ساکن در نقاط روستایی			ساکن در نقاط شهری			استان محل اقامت قبلی
زن	مرد	مرد و زن	زن	مرد	مرد و زن	
۴۹۴۹	۷۲۰۶	۱۲۱۵۵	۷۰۱۴۶	۸۲۲۷۸	۱۵۲۴۲۴	جمع
۰	۴۰	۴۰	۴۲۸۶	۴۳۸۲	۸۶۶۸	آذربایجان شرقی
۱۶	۳۹	۵۶	۵۸۹	۹۶۰	۱۵۴۹	آذربایجان غربی
۰	۸	۸	۷۰۶	۷۷۶	۱۴۸۲	اردبیل
۱۷۴	۲۶۵	۴۳۹	۳۶۷۳	۴۳۸۵	۸۰۵۸	اصفهان
۰	۱	۱	۲۷۱	۲۹۶	۵۶۷	ایلام
۰	۰	۰	۲۳۳	۳۵۹	۵۹۲	بوشهر
۳۶۴	۸۵۷	۱۲۲۱	۱۳۱۴۹	۱۶۴۸۷	۲۹۶۳۶	تهران
۰	۲	۲	۳۰۴	۴۵۳	۷۵۶	چهارمحال و بختیاری
۰	۲	۲	۸۰	۱۱۷	۱۹۷	خراسان جنوبی
۳۸۹	۶۱۲	۱۰۰۲	۲۳۰۷	۲۵۶۱	۴۸۶۸	خراسان رضوی
۰	۴	۴	۱۴۹	۲۴۵	۳۹۵	خراسان شمالی
۳۷	۵۵	۹۲	۱۷۵۶	۲۴۹۴	۴۲۵۰	خوزستان
۱۰	۲۱	۳۲	۳۰۴۳	۳۰۷۷	۶۱۲۱	زنجان
۶	۹	۱۵	۳۴۴	۵۲۸	۸۷۲	سمنان
۰	۲۹	۲۹	۱۴۷	۲۱۶	۳۶۲	سیستان و بلوچستان
۱۱۸	۱۳۱	۲۴۹	۹۳۳	۱۲۹۰	۲۲۲۲	فارس
۶	۶۶	۷۳	۶۹۹	۱۰۰۴	۱۷۰۳	قزوین
۲۳۸۳	۲۹۸۴	۵۳۶۸	۸۶۱۴	۹۹۸۰	۱۸۵۹۴	قم
۲۱	۷	۲۹	۶۴۰	۸۳۱	۱۴۷۰	کردستان
۲۳	۵۳	۷۶	۹۱۱	۱۲۵۷	۲۱۶۸	کرمان
۱۱	۸۴	۹۵	۸۸۱	۱۴۹۰	۲۳۷۰	کرمانشاه
۰	۰	۰	۱۴۶	۲۶۲	۴۰۷	کهگیلویه و بویر احمد
۰	۷۴	۷۴	۶۰۶	۶۶۹	۱۲۷۵	گلستان
۲	۶۵	۶۷	۱۲۰۸	۱۱۴۷	۲۳۵۴	گیلان
۳۷	۵۴	۹۱	۱۲۶۳	۱۶۷۰	۲۹۳۳	لرستان
۳۹	۱۲۷	۱۶۶	۲۰۴۹	۲۱۹۱	۴۲۴۰	مازندران
۱۶۴	۱۹۵	۳۵۹	۵۸۶۷	۵۶۷۷	۱۱۵۴۴	مرکزی
۶	۹	۱۵	۴۰۸	۴۵۴	۸۶۳	هرمزگان
۶۴	۱۱۹	۱۸۳	۶۲۴۶	۶۲۶۶	۱۲۵۱۲	همدان
۰	۱۵	۱۵	۸۴۸	۹۶۶	۱۸۱۴	یزد
۶۸۸	۸۹۱	۱۵۷۹	۴۹۸۲	۶۴۰۹	۱۱۳۹۲	خارج کشور
۳۸۷	۳۸۸	۷۷۴	۲۸۱۱	۳۳۷۹	۶۱۸۹	اظهارنشده

مأخذ-مرکز آمار ایران

۲-۲۶- متولدین ثبت شده برحسب جنس در نقاط شهری و روستایی

سال	جمع			نقاط شهری			نقاط روستایی		
	جمع	پسر	دختر	جمع	پسر	دختر	جمع	پسر	دختر
۱۳۶۵....	۲۶۶۹۷	۱۳۰۳۲	۱۳۶۶۵	۲۱۸۱۸	۱۰۶۹۵	۱۱۱۲۳	۴۸۷۹	۲۳۳۸	۲۵۴۲
۱۳۷۰....	۲۰۴۴۳	۱۰۲۰۲	۱۰۲۴۱	۱۹۹۰۸	۹۹۳۹	۹۹۶۹	۵۳۵	۲۶۳	۲۷۲
۱۳۷۵....	۱۵۳۲۰	۷۷۹۴	۷۵۲۶	۱۵۳۲۰	۷۷۹۴	۷۵۲۶
۱۳۸۰....	۱۵۵۷۶	۷۹۷۸	۷۵۹۸	۱۴۷۴۴	۷۵۵۱	۷۱۹۳	۸۳۲	۴۲۷	۴۰۵
۱۳۸۵....	۱۸۰۸۰	۹۱۹۰	۸۸۹۰	۱۷۴۵۲	۸۸۸۱	۸۵۷۱	۶۲۸	۳۰۹	۳۱۹
۱۳۸۶....	۱۸۵۷۱	۹۵۱۲	۹۰۵۹	۱۷۹۸۴	۹۲۳۸	۸۷۴۶	۵۸۷	۲۷۴	۳۱۳
۱۳۸۷....	۱۹۷۵۶	۹۹۹۲	۹۷۶۴	۱۹۱۹۹	۹۶۹۸	۹۵۰۱	۵۵۷	۲۹۴	۲۶۳
۱۳۸۸....	۲۰۷۲۵	۱۰۶۱۵	۱۰۱۱۰	۲۰۰۷۲	۱۰۳۰۳	۹۷۶۹	۶۵۳	۳۱۲	۳۴۱
۱۳۸۹....	۲۰۵۰۹	۱۰۵۷۹	۹۹۳۰	۱۹۷۵۰	۱۰۱۷۵	۹۵۷۵	۷۵۹	۴۰۴	۳۵۵

مأخذ- اداره کل ثبت احوال استان قم

۲-۲۷- فوت شدگان ثبت شده برحسب جنس در نقاط شهری و روستایی

سال	جمع			نقاط شهری			نقاط روستایی		
	جمع	مرد	زن	جمع	مرد	زن	جمع	مرد	زن
۱۳۶۵.....	۱۵۲۷	۱۲۰۷	۳۲۰	۱۴۳۶	۱۱۴۲	۲۹۴	۹۱	۶۵	۲۶
۱۳۷۰....	۲۱۷۱	۱۳۳۸	۸۳۳	۲۱۵۹	۱۳۳۱	۸۲۸	۱۲	۷	۵
۱۳۷۵....	۳۴۰۰	۱۹۲۷	۱۴۷۳	۳۴۰۰	۱۹۲۷	۱۴۷۳
۱۳۸۰(۱)....	۴۵۲۱۲	۲۱۴۴۷	۲۳۷۶۵	۳۱۴۸	۱۹۱۴	۱۲۳۴	۴۲۰۶۴	۱۹۵۳۳	۲۲۵۳۱
۱۳۸۵....	۵۴۸۹	۳۲۰۲	۲۲۸۷	۵۲۵۶	۳۰۷۳	۲۱۸۳	۲۳۳	۱۲۹	۱۰۴
۱۳۸۶....	۵۶۵۱	۳۱۰۲	۲۵۴۹	۵۴۳۸	۲۹۷۸	۲۴۶۰	۲۱۳	۱۲۴	۸۹
۱۳۸۷....	۵۶۶۹	۳۲۳۴	۲۴۳۵	۵۴۲۴	۳۱۰۲	۲۳۲۲	۲۴۵	۱۳۲	۱۱۳
۱۳۸۸....	۵۳۹۲	۳۰۴۲	۲۳۵۰	۵۱۶۲	۲۹۱۹	۲۲۴۳	۲۳۰	۱۲۳	۱۰۷
۱۳۸۹....	۵۳۴۷	۲۹۵۶	۲۳۹۱	۵۰۰۳	۲۷۶۲	۲۲۴۱	۳۴۴	۱۹۴	۱۵۰

۱- در سال ۱۳۸۰ فوت های معوقه (وقایعی که بعد از سال وقوع ثبت شده باشند معوقه نامیده می شود) مربوط به

سالهای قبل نیز ثبت گردیده است.

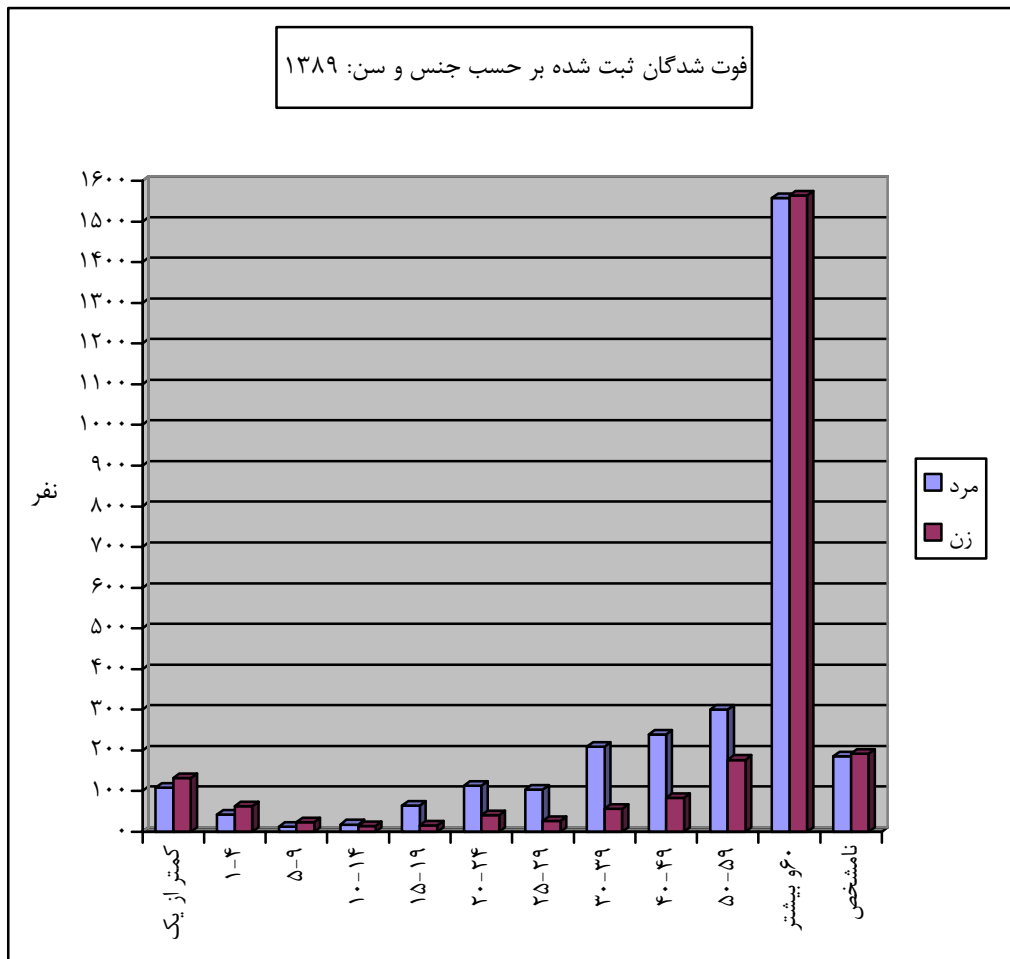
مأخذ- اداره کل ثبت احوال استان قم

۲-۲۸ فوت شدگان ثبت شده بر حسب سن و جنس

زن	مرد	مرد و زن	سال و گروه سنی
۳۲۰	۱۲۰۷	۱۵۲۷۱۳۶۵
۸۳۳	۱۳۳۸	۲۱۷۱۱۳۷۰
۱۴۷۳	۱۹۲۷	۳۴۰۰۱۳۷۵
۲۳۷۶۵	۲۱۴۴۷	۴۵۲۱۲(۱)۱۳۸۰
۲۲۸۷	۳۲۰۲	۵۴۸۹۱۳۸۵
۲۵۴۹	۳۱۰۲	۵۶۵۱۱۳۸۶
۲۴۳۵	۳۲۳۴	۵۶۶۹۱۳۸۷
۲۳۵۰	۳۰۴۲	۵۳۹۲۱۳۸۸
۲۳۹۱	۲۹۵۶	۵۳۴۷۱۳۸۹
۱۳۲	۱۰۹	۲۴۱کمتر از یکسال
۶۳	۴۲	۱۰۵۱-۴ ساله
۲۴	۱۳	۳۷۵-۹ ساله
۱۴	۱۸	۳۲۱۰-۱۴ ساله
۱۶	۶۴	۸۰۱۵-۱۹ ساله
۴۱	۱۱۳	۱۵۴۲۰-۲۴ ساله
۲۷	۱۰۴	۱۳۱۲۵-۲۹ ساله
۵۷	۲۰۹	۲۶۶۳۰-۳۹ ساله
۸۴	۲۳۹	۳۲۳۴۰-۴۹ ساله
۱۷۷	۳۰۱	۴۷۸۵۰-۵۹ ساله
۱۵۶۴	۱۵۵۸	۳۱۲۲۶۰ ساله و بیشتر
۱۹۲	۱۸۶	۳۷۸نامشخص

۱- در سال ۱۳۸۰ فوت های معوقه (وقایعی که بعد از سال وقوع ثبت شده باشند معوقه نامیده می شود) مربوط به سالهای قبل نیز ثبت گردیده است.
 مأخذ- اداره کل ثبت احوال استان قم

نمودار شماره (۵-۲)



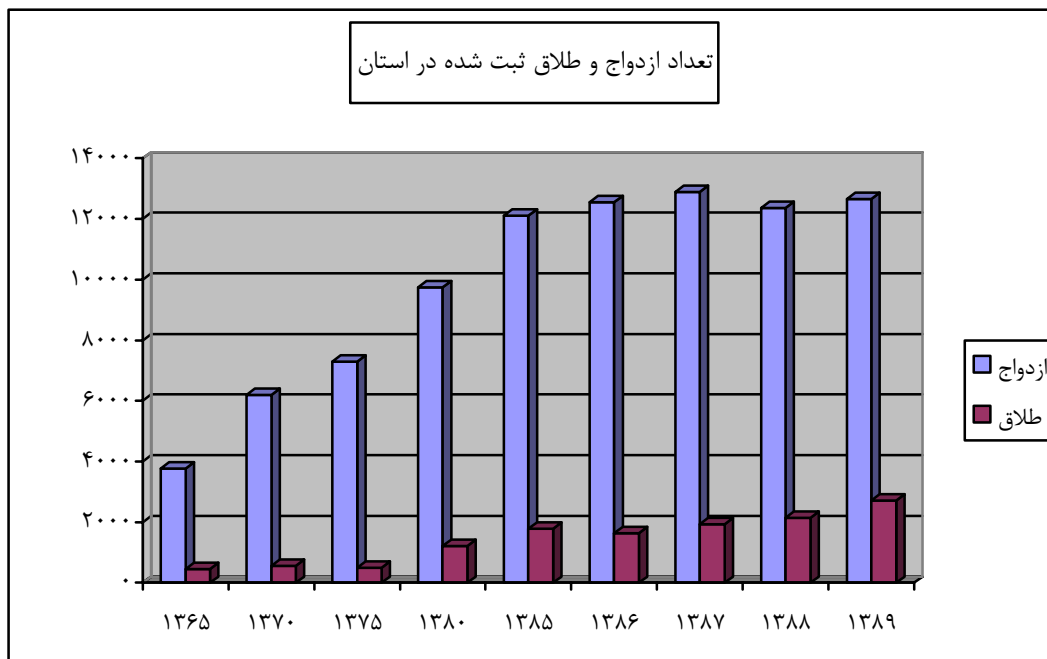
منبع: جدول شماره (۲۸-۲)

۲-۲۹ ازدواج و طلاق ثبت شده در نقاط شهری و روستایی

سال	جمع		شهری		روستایی	
	ازدواج	طلاق	ازدواج	طلاق	ازدواج	طلاق
۱۳۶۵	۳۷۷۸	۴۵۸	۳۴۴۵	۴۵۸	۳۳۳	۰
۱۳۷۰	۶۱۹۶	۵۶۷	۵۴۸۵	۵۱۵	۷۱۱	۵۲
۱۳۷۵	۷۳۰۳	۴۹۰	۶۹۶۵	۴۱۲	۳۳۸	۷۸
۱۳۸۰	۹۷۵۱	۱۲۱۴	۹۷۰۴	۱۲۱۴	۴۷	۰
۱۳۸۵	۱۲۱۰۵	۱۷۷۸	۱۲۱۰۵	۱۷۷۸	۰	۰
۱۳۸۶	۱۲۵۵۳	۱۶۴۶	۱۲۵۵۳	۱۶۴۶	۰	۰
۱۳۸۷	۱۲۸۸۶	۱۹۲۷	۱۲۸۸۶	۱۹۲۷	۰	۰
۱۳۸۸	۱۲۳۶۲	۲۱۴۷	۱۲۳۳۷	۲۱۴۷	۲۵	۰
۱۳۸۹	۱۲۶۵۱	۲۷۰۹	۱۲۵۲۰	۲۶۹۶	۱۳۱	۱۳

مأخذ- اداره کل ثبت احوال استان قم

نمودار شماره (۶-۲)



مینا جدول شماره (۲۹-۲)

۲-۳۰- جمعیت ۱۰ ساله و بیش تر بر حسب سن، جنس و وضع زناشویی

اظهار نشده	هرگز ازدواج نکرده	مرد					جمع کل	شرح	
		حداقل یکبار ازدواج کرده							
		اظهار نشده	بی همسر بر اثر طلاق	بی همسر بر اثر فوت	دارای همسر	جمع			
۵۱۸۱	۸۴۸۸۸	...	۴۹۶	۱۹۰۶	۱۱۸۵۲۶	۲۱۰۹۹۷	...	۴۰۵۱۸۰	مهر ۱۳۶۵
۲۹۴۷	۱۱۶۵۷۶	...	۶۴۵	۳۴۴۸	۱۴۵۷۷۹	۲۶۹۳۹۵	...	۵۱۵۴۴۴	مهر ۱۳۷۰ ^(۱)
۹۹۹	۱۴۹۲۹۴	...	۶۹۹	۲۸۱۹	۱۷۳۴۲۷	۳۲۷۲۳۸	...	۶۳۸۰۷۲	آبان ۱۳۷۵
۱۴۴۷	۱۸۵۴۱۸	۵۳	۲۱۳۸	۴۰۰۴	۲۵۳۴۳۵	۲۵۹۶۳۰	۴۴۶۴۹۵	۸۷۰۳۷۴	آبان ۱۳۸۵
۱۳۰۱	۱۷۳۱۲۱	۳۷	۱۹۹۹	۳۵۷۵	۲۳۷۵۷۷	۲۴۳۱۸۸	۴۱۷۶۱۰	۸۱۶۹۱۸	ساکن در نقاط شهری
۵۳۳	۴۷۱۹۲	۰	۷۴	۴۴	۲۸۹	۴۰۷	۴۸۱۳۲	۹۳۶۸۳	۱۰-۱۴ ساله
۳۴۸	۵۸۶۸۵	۳	۱۱۲	۶۴	۱۱۴۰	۱۳۱۹	۶۰۳۵۲	۱۱۹۳۱۸	۱۵-۱۹ ساله
۲۵۰	۴۵۶۵۸	۱۵	۱۷۴	۵۹	۱۵۶۸۰	۱۵۹۲۸	۶۱۸۳۶	۱۲۶۳۷۴	۲۰-۲۴ ساله
۸۹	۱۵۸۱۳	۵	۳۲۴	۶۲	۳۸۷۳۴	۳۹۱۲۵	۵۵۰۲۷	۱۰۶۶۱۴	۲۵-۲۹ ساله
۱۸	۳۴۴۱	۳	۳۱۸	۶۵	۳۸۸۵۱	۳۹۲۳۷	۴۲۶۹۶	۸۱۶۹۱	۳۰-۳۴ ساله
۹	۱۱۰۴	۲	۳۱۷	۷۷	۳۳۶۴۷	۳۴۰۴۳	۳۵۱۵۶	۶۸۷۴۸	۳۵-۳۹ ساله
۴	۵۰۵	۲	۲۱۷	۱۰۰	۲۸۶۵۸	۲۸۹۷۷	۲۹۴۸۶	۵۶۷۶۹	۴۰-۴۴ ساله
۵	۲۹۳	۱	۱۶۱	۱۴۸	۲۴۰۷۴	۲۴۳۸۴	۲۴۶۸۲	۴۶۹۴۷	۴۵-۴۹ ساله
۳	۱۶۲	۲	۱۲۰	۱۹۵	۱۸۰۲۴	۱۸۳۴۱	۱۸۵۰۶	۳۵۷۰۷	۵۰-۵۴ ساله
۴	۸۰	۰	۴۹	۱۹۵	۱۰۶۵۱	۱۰۸۹۵	۱۰۹۷۹	۲۲۰۵۶	۵۵-۵۹ ساله
۴	۶۸	۰	۴۲	۲۵۴	۸۲۹۳	۸۵۸۹	۸۶۶۱	۱۷۲۱۷	۶۰-۶۴ ساله
۳۴	۱۲۰	۴	۹۱	۲۳۱۲	۱۹۵۳۶	۲۱۹۴۳	۲۲۰۹۷	۴۱۷۹۴	۶۵ ساله و بیش تر



۲-۳۰- جمعیت ۱۰ ساله و بیش تر بر حسب سن، جنس و وضع زناشویی (دنباله)

اظهاری نشده	هرگز ازدواج نکرده	مرد					جمع کل	شرح	
		حداقل یکبار ازدواج کرده							
		اظهاری نشده	بی همسر بر اثر طلاق	بی همسر بر اثر فوت	دارای همسر	جمع			
۱۴۶	۱۲۲۹۷	۱۶	۱۳۹	۴۲۹	۱۵۸۵۸	۱۶۴۴۲	۲۸۸۸۱	۵۳۴۵۶	ساکن در نقاط روستایی.....
۵۹	۳۰۷۰	۰	۹	۶	۲۳	۳۸	۳۱۶۷	۶۱۸۳ ۱۰-۱۴ ساله
۴۱	۳۸۹۶	۱	۱۰	۳	۹۸	۱۱۲	۴۰۴۹	۷۶۸۳ ۱۵-۱۹ ساله
۲۸	۳۵۳۶	۶	۱۵	۱۲	۹۸۳	۱۰۱۶	۴۵۸۰	۷۸۵۷ ۲۰-۲۴ ساله
۷	۱۲۱۳	۲	۲۳	۹	۲۱۱۵	۲۱۴۹	۳۳۶۹	۵۹۳۰ ۲۵-۲۹ ساله
۴	۳۵۷	۲	۲۱	۵	۲۲۳۲	۲۲۶۰	۲۶۲۱	۴۶۹۱ ۳۰-۳۴ ساله
۲	۱۰۴	۱	۲۰	۸	۲۰۱۷	۲۰۴۶	۲۱۵۲	۳۹۱۷ ۳۵-۳۹ ساله
۱	۵۱	۰	۱۲	۱۰	۱۷۲۱	۱۷۴۳	۱۷۹۵	۳۲۷۴ ۴۰-۴۴ ساله
۰	۳۴	۱	۹	۱۱	۱۴۵۰	۱۴۷۱	۱۵۰۵	۲۷۱۳ ۴۵-۴۹ ساله
۰	۱۷	۱	۹	۱۸	۱۲۰۶	۱۲۳۴	۱۲۵۱	۲۴۶۷ ۵۰-۵۴ ساله
۰	۶	۰	۳	۱۰	۶۳۷	۶۵۰	۶۵۶	۱۵۱۱ ۵۵-۵۹ ساله
۱	۳	۰	۲	۲۸	۷۲۴	۷۵۴	۷۵۸	۱۶۴۶ ۶۰-۶۴ ساله
۳	۷	۲	۵	۳۰۹	۲۶۵۲	۲۹۶۸	۲۹۷۸	۵۵۸۰ ۶۵ ساله و بیش تر.....
۰	۳	۰	۱	۰	۰	۱	۴	۴ غیر ساکن



۳۰-۲- جمعیت ۱۰ ساله و بیش تر بر حسب سن، جنس و وضع زناشویی (دنباله)

زن								شرح
اظهاری نشده	هرگز ازدواج نکرده	حداقل یکبار ازدواج کرده					جمع	
		اظهاری نشده	بی همسر بر اثر طلاق	بی همسر بر اثر فوت	دارای همسر	جمع		
۴۱۵۴	۵۵۴۴۰	۰۰۰	۱۱۷۲	۱۳۷۷۰	۱۱۹۶۴۷	۱۹۴۱۸۳	...	مهر ۱۳۶۵.....
۲۷۶۰	۸۱۸۰۰	۰۰۰	۱۱۰۷	۱۴۵۴۸	۱۴۵۸۳۴	۲۴۶۰۴۹	...	مهر ۱۳۷۰ ^(۱)
۲۲۳۴	۱۱۵۰۴۷	۰۰۰	۱۵۵۷	۱۸۰۳۷	۱۷۳۹۵۹	۳۱۰۸۳۴	...	آبان ۱۳۷۵.....
۱۱۴۱	۱۳۸۱۰۳	۹۲	۳۸۷۱	۲۶۴۹۵	۲۵۴۱۷۷	۲۸۴۶۳۵	۴۲۳۸۷۹	آبان ۱۳۸۵.....
۹۹۷	۱۳۰۵۹۹	۸۱	۳۷۰۲	۲۴۳۲۰	۲۳۹۶۰۹	۲۶۷۷۱۲	۳۹۹۳۰۸	ساکن در نقاط شهری.....
۴۰۵	۴۴۴۱۶	۱۳	۷۶	۴۶	۵۹۵	۷۳۰	۴۵۵۵۱ ۱۰-۱۴ ساله
۲۵۴	۴۷۱۰۸	۱۹	۱۴۴	۷۷	۱۱۳۶۴	۱۱۶۰۴	۵۸۹۶۶ ۱۵-۱۹ ساله
۱۳۴	۲۵۱۲۸	۲۸	۳۹۱	۱۴۱	۳۸۷۱۶	۳۹۲۷۶	۶۴۵۳۸ ۲۰-۲۴ ساله
۴۷	۸۵۷۷	۸	۶۳۳	۲۵۵	۴۲۰۶۷	۴۲۹۶۳	۵۱۵۸۷ ۲۵-۲۹ ساله
۱۷	۲۹۷۱	۴	۵۹۶	۴۷۲	۳۴۹۳۵	۳۶۰۰۷	۳۸۹۹۵ ۳۰-۳۴ ساله
۱۲	۱۱۹۴	۲	۵۳۸	۸۵۷	۳۰۹۸۹	۳۲۳۸۶	۳۳۵۹۲ ۳۵-۳۹ ساله
۷	۵۰۵	۱	۴۴۱	۱۴۰۰	۲۴۹۲۹	۲۶۷۷۱	۲۷۲۸۳ ۴۰-۴۴ ساله
۱۰	۲۶۵	۰	۳۵۰	۱۸۷۷	۱۹۷۶۳	۲۱۹۹۰	۲۲۲۶۵ ۴۵-۴۹ ساله
۹	۱۴۹	۲	۲۱۰	۲۴۹۸	۱۴۳۳۳	۱۷۰۴۳	۱۷۲۰۱ ۵۰-۵۴ ساله
۶	۶۹	۱	۱۰۵	۲۳۰۸	۸۵۸۸	۱۱۰۰۲	۱۱۰۷ ۵۵-۵۹ ساله
۱۱	۶۰	۰	۶۶	۲۷۸۶	۵۶۳۳	۸۴۸۵	۸۵۵۶ ۶۰-۶۴ ساله
۸۵	۱۵۷	۳	۱۵۲	۱۱۶۰۳	۷۶۹۷	۱۹۴۵۵	۱۹۶۹۷ ۶۵ ساله و بیش تر



۳۰-۲- جمعیت ۱۰ ساله و بیش تر بر حسب سن، جنس و وضع زناشویی (دنباله)

اظهار نشده	هرگز ازدواج نکرده	زن					جمع	شرح
		حداقل یکبار ازدواج کرده						
		اظهار نشده	بی همسر بر اثر طلاق	بی همسر بر اثر فوت	دارای همسر	جمع		
۱۴۴	۷۵۰۴	۱۱	۱۶۹	۲۱۷۵	۱۴۵۶۸	۱۶۹۲۳	۲۴۵۷۱	ساکن در نقاط روستایی
۶۵	۲۸۷۴	۲	۲	۵	۶۸	۷۷	۳۰۱۶ ۱۰-۱۴ ساله
۴۰	۲۶۴۷	۳	۱۲	۱۲	۹۲۰	۹۴۷	۳۶۳۴ ۱۵-۱۹ ساله
۱۷	۱۲۲۶	۴	۲۴	۱۳	۱۹۹۳	۲۰۳۴	۳۲۷۷ ۲۰-۲۴ ساله
۵	۴۲۱	۰	۳۳	۳۵	۲۰۶۷	۲۱۳۵	۲۵۶۱ ۲۵-۲۹ ساله
۳	۱۷۲	۰	۲۷	۳۱	۱۸۳۷	۱۸۹۵	۲۰۷۰ ۳۰-۳۴ ساله
۲	۷۶	۱	۲۲	۳۶	۱۶۲۸	۱۶۸۷	۱۷۶۵ ۳۵-۳۹ ساله
۰	۴۵	۰	۱۴	۷۲	۱۳۴۸	۱۴۳۴	۱۴۷۹ ۴۰-۴۴ ساله
۰	۱۹	۰	۱۱	۱۰۸	۱۰۷۰	۱۱۸۹	۱۲۰۸ ۴۵-۴۹ ساله
۰	۱۱	۰	۲	۱۵۶	۱۰۴۷	۱۲۰۵	۱۲۱۶ ۵۰-۵۴ ساله
۱	۲	۰	۶	۱۵۷	۶۸۹	۸۵۲	۸۵۵ ۵۵-۵۹ ساله
۲	۴	۰	۳	۲۳۵	۶۴۴	۸۸۲	۸۸۸ ۶۰-۶۴ ساله
۹	۷	۱	۱۳	۱۳۱۵	۱۲۵۷	۲۵۸۶	۲۶۰۲ ۶۵ ساله و بیش تر
۰	۰	۰	۰	۰	۰	۰	۰ غیر ساکن

→

۲-۳۰- جمعیت ۱۰ ساله و بیش تر بر حسب سن، جنس و وضع زناشویی (دنباله)

زن						شرح
اظهار نشده	هرگز ازدواج نکرده	بی همسر بر اثر طلاق	بی همسر بر اثر فوت همسر	دارای همسر	جمع	
۱۴۴	۷۵۰۴	۱۶۹	۲۱۷۵	۱۴۵۶۸	۱۶۹۲۳	ساکن در نقاط روستایی.....
۶۵	۲۸۷۴	۲	۵	۶۸	۷۷ ۱۰-۱۴ ساله
۴۰	۲۶۴۷	۱۲	۱۲	۹۲۰	۹۴۷ ۱۵-۱۹ ساله
۱۷	۱۲۲۶	۲۴	۱۳	۱۹۹۳	۲۰۳۴ ۲۰-۲۴ ساله
۵	۴۲۱	۳۳	۳۵	۲۰۶۷	۲۱۳۵ ۲۵-۲۹ ساله
۳	۱۷۲	۲۷	۳۱	۱۸۳۷	۱۸۹۵ ۳۰-۳۴ ساله
۲	۷۶	۲۲	۳۶	۱۶۲۸	۱۶۸۷ ۳۵-۳۹ ساله
۰	۴۵	۱۴	۷۲	۱۳۴۸	۱۴۳۴ ۴۰-۴۴ ساله
۰	۱۹	۱۱	۱۰۸	۱۰۷۰	۱۱۸۹ ۴۵-۴۹ ساله
۰	۱۱	۲	۱۵۶	۱۰۴۷	۱۲۰۵ ۵۰-۵۴ ساله
۱	۲	۶	۱۵۷	۶۸۹	۸۵۲ ۵۵-۵۹ ساله
۲	۴	۳	۲۳۵	۶۴۴	۸۸۲ ۶۰-۶۴ ساله
۹	۷	۱۳	۱۳۱۵	۱۲۵۷	۲۵۸۶ ۶۵ ساله و بیش تر
۰	۰	۰	۰	۰	۰	غیرساکن

بر اساس ۱۰ درصد نمونه ها است.

مأخذ- مرکز آمار ایران

۲-۳۱- میزان ها و شاخص های عمده جمعیتی بر حسب جنس در نقاط شهری و روستایی

شرح	مهر ۱۳۶۵			مهر ۱۳۷۰		
	کل استان	نقاط شهری	نقاط روستایی	کل استان	نقاط شهری	نقاط روستایی
مرد و زن	۶۱۶۹۶۳	۵۴۳۱۳۹	۷۳۸۲۴	۷۵۷۱۴۷	۶۸۱۲۵۳	۷۵۸۹۴
میانگین سنی.....	۲۱/۱۴	۲۱/۴۹
میانه سنی.....	۱۶/۶۷	۱۷/۲۱
میانگین سن در اولین ازدواج
مرد.....	۳۱۹۱۱۸	۲۸۰۴۴۶	۳۸۶۷۲	۳۹۲۷۱۲	۳۵۲۸۰۸	۳۹۹۰۴
میانگین سنی.....	۲۱/۲۹	۲۱/۸۲
میانه سنی	۱۶/۸۴	۱۷/۵۰
میانگین سن در اولین ازدواج.....
زن	۲۹۷۸۴۵	۲۶۲۶۹۳	۳۵۱۵۲	۳۶۴۴۳۵	۳۲۸۴۴۵	۳۵۹۹۰
میانگین سنی	۲۰/۹۷	۲۱/۱۳
میانه سنی	۱۶/۴۹	۱۸/۹۰
میانگین سن در اولین ازدواج

شرح	مهر ۱۳۷۵			آبان ۱۳۸۵		
	کل استان	نقاط شهری	نقاط روستایی	کل استان	نقاط شهری	نقاط روستایی
مرد و زن	۸۵۳۰۴۴	۷۷۷۶۷۷	۷۵۳۶۷	۱۰۴۶۷۳۷	۹۸۳۰۹۴	۶۳۶۳۹
میانگین سنی.....	۲۳/۳۵	۲۳/۱۵	۲۶/۴۸
میانه سنی.....	۱۹/۱۰	۱۸/۹۶	۱۵/۵۷
میانگین سن در اولین ازدواج
مرد.....	۴۳۷۱۹۰	۳۹۷۶۳۸	۳۹۵۵۲	۵۳۶۹۰۴	۵۰۲۶۵۱	۳۴۲۴۹
میانگین سنی.....	۲۳/۵۲	۲۳/۲۶	۲۶/۳۰	۲۷/۱۶
میانه سنی	۱۹/۲۲	۱۹/۰۵	۲۰/۸۸	۲۴/۵۶
میانگین سن در اولین ازدواج.....
زن	۴۱۵۸۵۴	۳۸۰۰۳۹	۳۵۸۱۵	۵۰۹۸۳۳	۴۸۰۴۴۳	۲۹۳۹۰
میانگین سنی	۲۳/۱۶	۲۲/۸۵	۲۶/۴۷	۲۶/۹۰
میانه سنی	۱۸/۹۸	۱۸/۸۷	۲۰/۱۴	۲۴/۰۶
میانگین سن در اولین ازدواج

مأخذ-مرکز آمار ایران

۳۲-۲- برآورد مهاجران وارد شده طی ۱۰ سال گذشته بر حسب جنس، سن و علت مهاجرت
- آبان ۱۳۸۵

پایان تحصیل	تحصیل	انتقال شغلی	جستجوی کار بهتر	جستجوی کار	جمع	جنس و سن
۱۹۱۱	۱۸۷۵۸	۴۶۹۱	۸۶۹۴	۱۳۴۱۸	۱۶۴۵۷۹	مرد و زن
.	۶۲۴۱	۰-۴ ساله
۶	۱۱۴	.	.	.	۱۲۷۸۵	۵-۹ ساله
.	۷۱۵	۲۲	۶۸	۳۲۶	۱۴۸۰۴	۱۰-۱۴ ساله
۵۳	۲۲۸۳	۷۴	۳۴۵	۷۹۷	۱۷۲۷۳	۱۵-۱۹ ساله
۷۲۱	۶۰۶۶	۳۴۱	۸۹۵	۱۸۱۱	۳۲۲۶۳	۲۰-۲۴ ساله
۸۴۰	۵۴۸۴	۷۹۵	۱۶۲۲	۳۲۲۵	۳۱۷۳۵	۲۵-۲۹ ساله
۱۵۰	۲۳۵۴	۱۱۱۹	۱۸۱۵	۳۳۸۳	۱۷۷۹۴	۳۰-۳۴ ساله
۸۹	۹۵۱	۹۹۰	۱۴۹۵	۱۰۷۲	۱۰۴۴۸	۳۵-۳۹ ساله
۲۸	۳۶۲	۶۴۹	۸۲۳	۱۰۵۲	۶۹۹۹	۴۰-۴۴ ساله
۲۴	۲۱۴	۲۹۹	۶۳۲	۶۰۱	۴۷۵۰	۴۵-۴۹ ساله
.	۹۷	۳۶۱	۸۰۵	۸۴۸	۶۴۳۰	۵۰-۶۴ ساله
.	۱۱۷	۴۰	۱۹۴	۳۰۲	۳۰۵۷	۶۵ ساله و بیش تر
۱۳۵۱	۱۴۹۰۷	۴۳۰۷	۸۲۶۲	۱۲۴۴۴	۸۹۴۸۴	مرد
.	۳۱۷۹	۰-۴ ساله
۶	۴۵	.	.	.	۶۵۹۹	۵-۹ ساله
.	۴۸۶	۲۲	۴۵	۱۶۲	۷۶۷۶	۱۰-۱۴ ساله
۹	۱۶۰۳	۵۳	۲۸۵	۷۵۲	۸۵۷۵	۱۵-۱۹ ساله
۴۶۵	۴۳۸۸	۳۲۰	۷۸۶	۱۷۰۰	۱۷۲۰۸	۲۰-۲۴ ساله
۶۲۲	۴۷۵۸	۷۲۷	۱۵۹۴	۳۰۸۵	۱۸۵۱۲	۲۵-۲۹ ساله
۱۰۸	۲۱۲۰	۱۰۴۵	۱۷۲۵	۳۰۸۷	۱۰۳۸۵	۳۰-۳۴ ساله
۸۹	۹۱۰	۹۰۰	۱۴۶۹	۱۰۰۳	۵۶۹۲	۳۵-۳۹ ساله
۲۸	۲۵۳	۵۸۲	۸۲۳	۱۰۱۰	۳۹۴۴	۴۰-۴۴ ساله
۲۴	۱۶۷	۲۸۱	۶۳۲	۵۶۷	۲۵۶۰	۴۵-۴۹ ساله
.	۷۷	۳۶۱	۷۲۹	۷۸۷	۳۵۰۰	۵۰-۶۴ ساله
.	۹۹	۱۶	۱۷۵	۲۹۱	۱۶۵۴	۶۵ ساله و بیش تر



۲-۳۲- برآورد مهاجران وارد شده طی ۱۰ سال گذشته بر حسب جنس، سن و علت مهاجرت
(دنباله) - آبان ۱۳۸۵

پایان تحصیل	تحصیل	انتقال شغلی	جستجوی کار بهتر	جستجوی کار	جمع	جنس و سن
۵۶۰	۳۸۵۱	۳۸۴	۴۳۲	۹۷۴	۷۵۰۹۵	زن
.	۳۰۶۲	۰-۴ ساله
.	۶۹	.	.	.	۶۱۸۶	۵-۹ ساله
.	۲۲۹	.	۲۳	۱۶۴	۷۱۲۸	۱۰-۱۴ ساله
۴۳	۶۸۰	۲۱	۶۰	۴۴	۸۶۹۸	۱۵-۱۹ ساله
۲۵۶	۱۶۷۸	۲۱	۱۱۰	۱۱۱	۱۵۰۵۵	۲۰-۲۴ ساله
۲۱۸	۷۲۶	۶۸	۲۷	۱۴۱	۱۳۲۲۳	۲۵-۲۹ ساله
۴۲	۲۳۴	۷۴	۹۱	۲۹۵	۷۴۰۹	۳۰-۳۴ ساله
.	۴۰	۹۰	۲۷	۶۹	۴۷۵۶	۳۵-۳۹ ساله
.	۱۰۸	۶۸	.	۴۲	۳۰۵۵	۴۰-۴۴ ساله
.	۴۷	۱۸	.	۳۴	۲۱۹۰	۴۵-۴۹ ساله
.	۲۰	.	۷۶	۶۲	۲۹۳۰	۵۰-۶۴ ساله
.	۱۸	۲۴	۱۹	۱۱	۱۴۰۳	۶۵ ساله و بیش تر

اظهار نشده	سایر	پیروی از خانوار	پایان خدمت وظیفه	انجام خدمت وظیفه	جنس و سن
۷۸۲۶	۱۲۹۵۵	۸۵۲۴۷	۷۸۴۰	۳۲۳۸	مرد و زن
۱۱۶۰	۱۶۱	۴۹۲۰	.	.	۰-۴ ساله
۸۵۵	۶۷۲	۱۱۱۳۸	.	.	۵-۹ ساله
۵۶۷	۹۸۸	۱۲۱۱۷	.	.	۱۰-۱۴ ساله
۶۴۳	۱۰۷۸	۱۱۷۹۶	۲۰	۱۸۵	۱۵-۱۹ ساله
۱۰۹۰	۱۱۸۳	۱۴۹۲۸	۳۳۶۳	۱۸۶۵	۲۰-۲۴ ساله
۸۰۰	۱۶۵۵	۱۲۲۷۸	۳۹۳۹	۱۰۹۸	۲۵-۲۹ ساله
۵۶۴	۱۲۳۲	۶۵۹۳	۵۱۳	۷۰	۳۰-۳۴ ساله
۶۴۶	۱۱۱۶	۴۰۶۹	.	۲۰	۳۵-۳۹ ساله
۳۴۳	۱۳۹۵	۲۳۴۱	۶	.	۴۰-۴۴ ساله
۴۰۰	۷۹۲	۱۷۸۶	.	.	۴۵-۴۹ ساله
۴۲۷	۱۶۶۵	۲۲۲۶	.	.	۵۰-۶۴ ساله
۳۳۰	۱۰۱۸	۱۰۵۶	.	.	۶۵ ساله و بیش تر



۲-۳۲- برآورد مهاجران وارد شده طی ۱۰ سال گذشته بر حسب جنس، سن و علت مهاجرت
(دنباله) - آبان ۱۳۸۵

جنس و سن	انجام خدمت وظیفه	پایان خدمت وظیفه	پیروی از خانوار	سایر	اظهار نشده
مرد	۳۲۳۸	۷۸۴۰	۲۵۳۵۷	۷۵۶۳	۴۲۱۵
۰-۴ ساله	۰	۰	۲۵۵۹	۶۲	۵۵۸
۵-۹ ساله	۰	۰	۵۷۵۵	۳۵۸	۴۳۴
۱۰-۱۴ ساله	۰	۰	۶۰۸۷	۵۱۵	۳۵۸
۱۵-۱۹ ساله	۱۸۵	۲۰	۴۸۹۳	۴۹۸	۲۷۷
۲۰-۲۴ ساله	۱۸۶۵	۳۳۶۳	۳۱۵۰	۵۹۷	۵۷۴
۲۵-۲۹ ساله	۱۰۹۸	۳۹۳۹	۱۲۱۶	۹۵۰	۵۲۳
۳۰-۳۴ ساله	۷۰	۵۱۳	۵۷۶	۷۸۰	۳۶۱
۳۵-۳۹ ساله	۲۰	۰	۲۶۵	۶۵۳	۳۸۳
۴۰-۴۴ ساله	۰	۶	۱۸۳	۸۳۸	۲۲۱
۴۵-۴۹ ساله	۰	۰	۱۸۵	۵۲۶	۱۷۸
۵۰-۶۴ ساله	۰	۰	۱۸۳	۱۱۶۵	۱۹۸
۶۵ ساله و بیش تر	۰	۰	۳۰۴	۶۱۹	۱۵۰
زن	۰	۰	۵۹۸۹۱	۵۳۹۳	۳۶۱۱
۰-۴ ساله	۰	۰	۲۳۶۱	۹۹	۶۰۲
۵-۹ ساله	۰	۰	۵۳۸۲	۳۱۴	۴۲۱
۱۰-۱۴ ساله	۰	۰	۶۰۳۰	۴۷۲	۲۱۰
۱۵-۱۹ ساله	۰	۰	۶۹۰۲	۵۸۰	۳۶۶
۲۰-۲۴ ساله	۰	۰	۱۱۷۷۸	۵۸۵	۵۱۶
۲۵-۲۹ ساله	۰	۰	۱۱۰۶۲	۷۰۵	۲۷۷
۳۰-۳۴ ساله	۰	۰	۶۰۱۷	۴۵۲	۲۰۴
۳۵-۳۹ ساله	۰	۰	۳۸۰۴	۴۶۲	۲۶۴
۴۰-۴۴ ساله	۰	۰	۲۱۵۸	۵۵۷	۱۲۲
۴۵-۴۹ ساله	۰	۰	۱۶۰۱	۲۶۷	۲۲۲
۵۰-۶۴ ساله	۰	۰	۲۰۴۳	۵۰۰	۲۲۹
۶۵ ساله و بیش تر	۰	۰	۷۵۲	۴۰۰	۱۸۰

مأخذ - مرکز آمار ایران