


فصل چہارم :



کشاورزی ، جنگلداری و شیلات

آمارگیری کشاورزی در سطح ملی برای اولین بار در سال ۱۳۳۹، توسط اداره ی آمار عمومی وقت، با روش نمونه گیری انجام شد. پس از انجام چند آمارگیری نمونه ای که نتایج سالهای ۱۳۵۰ و ۱۳۵۱ آن منتشر شد، در سال ۱۳۵۲، اولین سرشماری کشاورزی روستایی، توسط مرکز آمار ایران، به مرحله ی اجرا در آمد. در این سرشماری از طریق مراجعه به تمامی نقاط روستایی کشور، اطلاعات مورد نظر در سطح آبادی جمع آوری شد. در این طرح، فعالیت های کشاورزی نقاط شهری و خانوارهای عشایری که در هیچ یک از نقاط روستایی کشور محل مسکونی نداشتند، منظور نشد. بر اساس چارچوب آماری حاصل از سرشماری مذکور، طرح آمارگیری کشاورزی روستایی در سال های ۱۳۵۳، ۱۳۵۴ و ۱۳۵۶ لغایت ۱۳۵۹ و نیز در سال های ۱۳۶۱ و ۱۳۶۶ توسط مرکز آمار ایران اجرا و نتایج آن منتشر شد. در سال ۱۳۶۰، جهاد سازندگی ضمن اجرای طرح تهیه شناسنامه روستایی، اطلاعاتی مشابه اطلاعات حاصل از اجرای سرشماری کشاورزی سال ۱۳۵۲ مرکز آمار ایران، گردآوری کرد.

در سال ۱۳۶۷، اولین سرشماری عمومی کشاورزی توسط مرکز آمار ایران، در سطح نقاط شهری و روستایی کشور به مرحله اجرا درآمد. در این سرشماری، تمامی بهره برداری های کشاورزی مربوط به اشخاص حقیقی، از طریق مراجعه به خانوارهای ساکن نقاط روستایی و شهری و نیز خانوارهای غیرساکن و بهره برداری های مربوط به اشخاص حقوقی، از طریق شناسایی تمام مکان های محل انجام فعالیت های کشاورزی آن ها مورد آمارگیری قرار گرفت.

در سال ۱۳۷۲، دومین سرشماری عمومی کشاورزی کشور توسط مرکز آمار ایران به اجرا درآمد. در این سرشماری برخی از شهرها یا حوزه های شهری که تعداد خانوار بهره بردار آن در زمان سرشماری ۱۳۶۷ قابل توجه نبوده، مورد سرشماری قرار نگرفته است. سهم این بخش از جامعه، طبق محاسبات انجام شده، معادل ۱/۷ درصد تعداد خانوارهای بهره بردار، ۲/۵ درصد اراضی زراعی زیرکشت، ۳/۲ درصد مساحت باغ و قلمستان و ۱/۳ درصد تعداد دام های کشور در سال ۱۳۶۷ بوده است.

ها و بر اساس گزارش های ماهانه شهرداری هایی که دارای کشتارگاه هستند، انجام شده است. از سال ۱۳۷۶، جمع آوری اطلاعات مذکور از طریق کشتارگاه ها و با همکاری سازمان دامپزشکی کشور و شهرداری ها صورت می گیرد.

طرح های آمارگیری از موسسات مرغداری را برای اولین بار، مرکز آمار ایران در سال های ۱۳۶۴ و ۱۳۶۵ اجرا نموده است. در سال های اخیر با توجه به تنوع فعالیت در صنعت مرغداری، برای هر یک از فعالیت های پرورش مرغ تخمگذار و پولت، مرغ مادر و جوجه کشی، اقدام به اجرای سرشماری کرده و برای فعالیت پرورش مرغ گوشتی، آمارگیری نمونه ای به عمل آورده است.

جدول ارزش افزوده ی فعالیت های کشاورزی، تا سال ۱۳۷۵ از نشریات بانک مرکزی استخراج و در سالنامه آماری سال های گذشته، ارائه شده است. اما از آن جا که مرکز آمار ایران از سال ۱۳۷۰ به بعد اقدام به تهیه حساب های ملی ایران بر اساس سیستم حساب های ملی ۱۹۹۳ کرده است، از سال ۱۳۸۰، آمارهای مربوط به ارزش افزوده این فصل، با استفاده از حساب های ملی تهیه شده توسط مرکز آمار ایران ارائه شده است. برای تهیه و تنظیم آمار و اطلاعات مندرج در جداول این فصل، علاوه بر نشریات و گزارش های مربوط از سازمان های زیر نیز استفاده شده است:

سازمان جهاد کشاورزی، شرکت سهامی خدمات حمایتی کشاورزی، نمایندگی شرکت سهامی پرورش کرم ابریشم استان، اداره کل

در سال ۱۳۸۲، سومین سرشماری عمومی کشاورزی کشور توسط مرکز آمار ایران و با مشارکت وزارت جهاد کشاورزی اجرا گردید. در این سرشماری، برای شناسایی بهره برداران کشاورزی، تمام نقاط کشور به استثنای ۱۰۸ شهر تحت عنوان شهرهای منتخب فهرست برداری شد. فهرست بهره برداران کشاورزی شهرهای منتخب، در سال ۱۳۸۱ با استفاده از اطلاعات موجود در وزارت جهاد کشاورزی و تحقیقات محلی، در قالب طرح "سرشماری بهره برداران کشاورزی شهرهای منتخب" تهیه شد.

لازم به ذکر است، با توجه به تغییرات ایجاد شده در تقسیمات کشوری، اطلاعات جداول مربوط به سرشماری عمومی کشاورزی ۱۳۸۲ بر پایه آخرین محدوده ی استان ها و بر اساس اطلاعات حاصل از نتایج تفصیلی این طرح بازسازی شده و محاسبات لازم در مرکز آمار ایران صورت گرفته است.

در سال ۱۳۶۹ برای اولین بار، آمار گاوداریهای صنعتی توسط مرکز آمار ایران گردآوری شد که در این طرح از فهرست گاوداری های صنعتی منتج از سرشماری عمومی کشاورزی ۱۳۶۷ استفاده گردید. طرح مذکور، در سال ۱۳۷۲ به صورت سرشماری و در سال های ۱۳۷۴ و ۱۳۸۰ به صورت نمونه ای انجام و نتایج آن ارائه شده است.

آمار کشتار دام، تا سال ۱۳۴۶ به وسیله دفتر آمار وزارت دارایی انتشار می یافت. از سال ۱۳۴۷ تا سال ۱۳۷۵ گردآوری و انتشار آمار کشتار دام، توسط مرکز آمار ایران از طریق مکاتبه با شهرداری

بالتر یا پایینتر از حد نصاب بوده اند، جمع آوری شده است .

اراضی زراعی: بخشی از زمینهای کشاورزی است که به فعالیت زراعت (کشت کار نباتات سالانه) اعم از زیر کشت و آیش اختصاص یافته است .

اراضی زراعی آبی: آن قسمت از اراضی زراعی است که زراعت انجام شده در آن آبیاری می شود و عرف محل، آن را به نام کشت آبی می شناسد .

اراضی زراعی دیم: آن قسمت از اراضی زراعی است که زراعت انجام شده در آن آبیاری نمی شود و آب مورد نیاز برای رشد گیاه از طریق نزولات آسمانی تأمین می شود .

سطح زیر کشت (کاشت): مساحت زمینی است که به منظور تولید محصول مورد نظر در سال آمارگیری، در همان سال و یا قبل از آن، زیر کشت رفته باشد .

آیش: آن قسمت از اراضی آبی یا دیم که داخل در تناوب کشت قرار دارد ولی در سال زراعی مورد نظر کشت نشده است و محصولی از آن برداشت نخواهد شد که بر حسب مورد، آیش آبی یا آیش دیم محسوب می شود.

محصولات سالانه: به نباتاتی اطلاق می شود که معمولاً ساقه علفی دارند و پس از برداشت محصول، بوته یا ساقه آنها از بین می رود و در مواردی، قسمتهای زیر زمینی گیاه (ریشه، پیاز و نظایر آن) برای سال بعد در زمین باقی می ماند. مانند گندم، چغندر قند، سبزیجات و زعفران.

تعاون، اداره کل تعاون روستایی، اداره کل منابع طبیعی و اداره کل شیلات استان مازندران.

اطلاعات آماری مندرج در این فصل، شامل آمارهایی در زمینه زراعت و باغداری، دام و طیور، جنگلداری، شیلات و شرکت های تعاونی می باشد. لازم به ذکر است که به دلیل نمونه گیری طرح آمارگیری از گاوداری های صنعتی، ارائه آمار و اطلاعات مربوط به آن تفکیک شهرستان های استان در مرکز آمار ایران موجود نمی باشد و فقط سرجمع استانی آن آورده شده است.

به دلیل یکی بودن استان مازندران با استان گلستان فعلی تا قبل از سال ۱۳۷۶ ارائه آمار مربوط به سه مقطع ۱۳۶۵، ۱۳۷۰ و ۱۳۷۵ در برخی موارد امکان پذیر نبوده است.

تعاریف و مفاهیم به کار رفته در این فصل به شرح زیر است:

زراعت: حداقل ۴۰۰ مترمربع زمین زراعی اعم از زیر کشت و آیش.

باغداری: حداقل ۲۰۰ مترمربع باغ و قلمستان. پرورش دام: حداقل ۱ راس دام بزرگ (گاو، گوساله، گاو میش، بچه گاو میش، شتر و بچه شتر) و یا حداقل ۲ راس دام کوچک (گوسفند و بره و یا بز و بزغاله).

سایر فعالیتهای: پرورش زنبور عسل ، پرورش کرم ابریشم و پرورش ماهی، در هر مقیاس، بهره برداری محسوب شده است. بهره برداریهایی که حداقل، یک فعالیت در حد نصاب داشته اند، اطلاعات مربوط به کلیه فعالیتهای آنها اعم از آنکه

محصولات دائمی: گیاهانی هستند که غالباً تنه یا ساقه چوبی دارند و پس از برداشت محصول تمام یا قسمتی از گیاه در زمین باقی می ماند و مجدداً در سالهای بعد محصول می دهد. انواع درختان و درختچه های مثمر مانند مرکبات، هلو، انگور و بوته چای و درختان غیر مثمر مانند تبریزی، محصولات دائمی محسوب می شوند.

تولید: مقدار محصولی است که در دوره زمانی مشخص، طی فرایند تولید در واحد تولیدی (بهره برداری، مرغداری و گاوداری) حاصل می شود و آماده عرضه برای فروش و مصرف است. در طرحهای آماری مرکز آمار ایران، آن مقدار تولید که جنبه رایگان داشته یا دستمزد بابت آن جنسی باشد، یا به خود مصرفی واحد تولیدی برسد، جزو تولید محسوب می شود. در مورد محصولات کشاورزی، تولید هر محصول به حالت متعارف آن که مزرعه برداشت می شود، مورد نظر است. در مورد برنج، وزن شلتوک، در مورد انواع لوبیا، وزن دانه خشک، در مورد یونجه، اسپرس و شبدر، وزن علوفه خشک، در مورد گردو، بادام و پسته، وزن محصول بدون پوست سبز ولی با پوست خشک، در مورد تبریزی، سپیدار و...، قطع درخت بر حسب اصله، تولید محسوب می شود.

گاوداری صنعتی: یک واحد تولیدی کشاورزی است که در آن، فعالیت پرورش دام از نظر محل و نحوه نگهداری، روش تغذیه و بهداشت دام، طبق برنامه و رعایت اصول و موازین نوین و ویژه انجام می گیرد.

فعالیت تولید جوجه یکروزه، مرغ تخمگذار و گوشتی: فعالیت است که در فرآیند آن، بسته به مورد تخم مرغ نطفه دار از نژادهای مرغ تخمی یا گوشتی به جوجه های یکروزه مرغ و خروس اجداد و مادر و نیز به جوجه یکروزه مرغ تخمگذار یا گوشتی تبدیل می شود.

مرغ مادر: مرغی است که از تخم نطفه دار آن برای تولید جوجه استفاده می شود. مرغ مادر گوشتی برای تولید جوجه های مرغ و خروس گوشتی و مرغ مادر تخمی برای تولید جوجه های مرغ تخمگذار پرورش داده می شود.

مرغ تخمگذار: مرغی است که برای تولید تخم مرغ خوراکی پرورش داده می شود، این گونه مرغها را در سن سه ماهگی پोलت (نیمچه تخمگذار) می گویند.

مرغ گوشتی: به نوعی مرغ و خروس اطلاق می شود که به منظور استفاده از گوشت آن پرورش داده می شود.

لنبه: منظور، تخم مرغهای تولید شده بدون پوسته آهکی است.

شاغلان گاوداریها و مرغداریهای صنعتی: کلیه کارکنانی که در داخل یا خارج کارگاه (مؤسسه مرغداری یا گاوداری) به صورت تمام وقت یا پاره وقت، خواه با مزد و حقوق و یا بدون مزد و حقوق (مالکان و شرکای فعال و کارکنان فامیلی بدون مزد) که برای کارگاه کار می کنند، شاغل محسوب می شوند.

سرمایه گذاری (ارزش تغییرات اموال

سرمایه ای): تغییرات انجام شده در ارزش اموال سرمایه ای (مجموع ارزش خرید یا تحصیل و هزینه تعمیرات اساسی اموال سرمایه ای منهای ارزش فروش یا انتقال اموال سرمایه ای) طی دوره زمانی معین را سرمایه گذاری گویند.

اموال سرمایه ای): کلیه ماشین آلات و وسایل و ابزار و تجهیزاتی هستند که برای انجام فعالیتهای تولیدی یا ایجاد خدمت بکار گرفته می شوند و عمر مفید اقتصادی آنها معمولاً از یک سال بیشتر است. ماشین آلات تولید و تجهیزات نیرو، ابزار و وسایل کار بادوام، لوازم و تجهیزات اداری، وسایل نقلیه و ساختمان نمونه هایی از اموال سرمایه ای بشمار می آیند.

مرتفع: زمینی است اعم از کوه و دامنه یا زمین مسطح که در فصل چرا، دارای پوششی از نباتات خودرو باشد و با توجه به سابقه چرا، عرفاً مرتع شناخته شود. اراضی آیش ولو آنکه دارای پوشش علوفه ای خودرو باشد مشمول تعریف مرتع نیستند.

گرده بینه: قسمتی از تنه درخت است که تقریباً استوانه ای شکل است و از آن انواع چوب و روکش تهیه می شود.

چوب الواری: به چوب هایی اطلاق می شود که دارای ابعاد مشخصی از نظر طول، عرض و ارتفاع باشند.

چوب تیری: چوب درختی است که قطر برابر سینه آن از ۸ سانتیمتر کمتر نباشد و از ۳۰ سانتیمتر تجاوز نکند.

چوب تونلی: شاخه های گردی به طول تقریباً ۲ متر که قطر میانه آن بین ۶ تا ۲۰ سانتیمتر متغیر است و اغلب در معادن مصرف می شود.

کاتین: به چوبهای گردی گفته می شود که قطر آنها بین ۲۰ تا ۴۰ سانتیمتر و طول آن حدوداً بین ۱/۵ تا ۲ متر است و قابلیت تبدیل به چوب های الواری را ندارد.

لارده: به ضایعات حاصل از چوب های مستحصله که به ابعاد و طولهای مختلف است گفته اطلاق می شود.

شرکت تعاونی: شرکتی است متشکل از اشخاص حقیقی با حداقل ۷ عضو که تمام یا حداقل ۵۱ درصد از سرمایه آن به وسیله اعضا تأمین گردد و طبق مقررات موجود در قانون بخش تعاونی، به ثبت رسیده باشد. یادآوری می شود که قبل از تعیین اعضا شرکتهای تعاونی بر اساس قانون مزبور، بعضی از شرکتهای تعاونی با اعضای کمتر از ۷ نفر تشکیل شده است.

۱-۴- بهره برداران کشاورزی بر حسب نوع بهره بردار و شهرستان: ۱۳۸۲

شهرستان	جمع	خانوار معمولی ساکن	بهره بردار غیرساکن	خانوار معمولی غیرساکن	شرکت رسمی / موسسه عمومی
کل استان	۳۳۶۵۳۲	۲۷۲۶۹۳	۶۳۳۹۴	۱	۴۴۴
آمل	۳۵۲۲۷	۲۷۷۳۹	۷۴۵۴	۰	۳۴
بابل	۶۰۱۷۹	۵۱۲۵۰	۸۸۹۴	۰	۳۵
بهشهر	۱۹۰۰۷	۱۶۳۴۷	۲۶۳۳	۰	۲۷
تنکابن	۲۲۸۲۴	۱۸۵۲۳	۴۲۳۰	۰	۷۱
رامسر	۹۷۹۷	۷۶۱۳	۲۱۵۵	۰	۲۹
ساری	۵۳۴۴۷	۳۹۲۴۵	۱۴۱۱۵	۰	۸۷
سوادکوه	۱۱۵۷۲	۸۸۰۰	۲۷۶۳	۰	۹
قائم شهر	۳۰۵۴۶	۲۳۰۹۰	۷۴۳۰	۱	۲۵
نور	۱۴۵۹۰	۱۲۳۶۸	۲۲۰۵	۰	۱۷
نوشهر	۱۱۴۱۵	۹۲۰۷	۲۱۷۰	۰	۳۸
بابلسر	۲۰۰۸۴	۱۷۲۱۰	۲۸۳۸	۰	۳۶
محمودآباد	۱۳۲۰۰	۱۱۲۶۳	۱۹۲۲	۰	۱۵
نکا	۱۲۴۲۷	۱۰۷۱۲	۱۷۰۹	۰	۶
چالوس	۹۱۸۷	۸۰۷۵	۱۱۰۴	۰	۸
جویبار	۱۳۰۲۹	۱۱۲۵۰	۱۷۷۲	۰	۷

مأخذ: مرکز آمار ایران. (ر.ب)

۲-۴- بهره برداری های کشاورزی بر حسب نوع بهره بردار و شهرستان: ۱۳۸۲

بهره بردار غیرساکن		خانوار معمولی ساکن		جمع		شهرستان
بی زمین	کل	بی زمین	کل	بی زمین	کل	
۶۲۱	۶۳۳۹۴	۴۹۱۸۰	۲۷۲۶۹۳	۴۹۸۴۴	۳۳۶۵۳۲	کل استان
۱۱۷	۷۴۵۴	۶۲۴۶	۲۷۷۳۹	۶۳۷۱	۳۵۲۲۷	آمل
۵۵	۸۸۹۴	۱۰۶۱۳	۵۱۲۵۰	۱۰۶۷۳	۶۰۱۷۹	بابل
۵۴	۲۶۳۳	۲۱۷۹	۱۶۳۴۷	۲۲۴۰	۱۹۰۰۷	بهشهر
۴۶	۴۲۳۰	۱۴۵۶	۱۸۵۲۳	۱۵۰۳	۲۲۸۲۴	تنکابن
۲۶	۲۱۵۵	۹۹۳	۷۶۱۳	۱۰۲۱	۹۷۹۷	رامسر
۶۹	۱۴۱۱۵	۴۵۰۴	۳۹۲۴۵	۴۵۷۶	۵۳۴۴۷	ساری
۶۱	۲۷۶۳	۲۲۳۰	۸۸۰۰	۲۲۹۳	۱۱۵۷۲	سوادکوه
۱۸	۷۴۳۰	۶۰۰۲	۲۳۰۹۰	۶۰۲۲	۳۰۵۴۶	قائم شهر
۵۶	۲۲۰۵	۲۳۷۰	۱۲۳۶۸	۲۴۲۹	۱۴۵۹۰	نور
۱۷	۲۱۷۰	۱۵۲۵	۹۲۰۷	۱۵۴۲	۱۱۴۱۵	نوشهر
۵	۲۸۳۸	۳۵۳۰	۱۷۲۱۰	۳۵۳۸	۲۰۰۸۴	بابلسر
۱۲	۱۹۲۲	۱۳۶۹	۱۱۲۶۳	۱۳۸۶	۱۳۲۰۰	محمودآباد
۳۷	۱۷۰۹	۱۳۲۳	۱۰۷۱۲	۱۳۶۰	۱۲۴۲۷	نکا
۳۵	۱۱۰۴	۲۰۰۷	۸۰۷۵	۲۰۴۳	۹۱۸۷	چالوس
۱۳	۱۷۷۲	۲۸۳۴	۱۱۲۵۰	۲۸۴۸	۱۳۰۲۹	جویبار



۴-۲- بهره برداری های کشاورزی بر حسب نوع بهره بردار و شهرستان : ۱۳۸۲ (دنباله)

شهرستان		خانوار معمولی غیرساکن		شرکت رسمی یا مؤسسه عمومی	
		کل	بی زمین	کل	بی زمین
کل استان	۱	۱	۱	۴۴۴	۴۲
آمل	۰	۰	۰	۳۴	۸
بابل	۰	۰	۰	۳۵	۵
بهشهر	۰	۰	۰	۲۷	۷
تنکابن	۰	۰	۰	۷۱	۱
رامسر	۰	۰	۰	۲۹	۲
ساری	۰	۰	۰	۸۷	۳
سوادکوه	۰	۰	۰	۹	۲
قائم شهر	۱	۱	۱	۲۵	۱
نور	۰	۰	۰	۱۷	۳
نوشهر	۰	۰	۰	۳۸	۰
بابلسر	۰	۰	۰	۳۶	۳
محمودآباد	۰	۰	۰	۱۵	۵
نکا	۰	۰	۰	۶	۰
چالوس	۰	۰	۰	۸	۱
جویبار	۰	۰	۰	۷	۱

مأخذ : مرکز آمار ایران. (ر.پ)

۳-۴- بهره برداری های کشاورزی بر حسب نوع فعالیت و شهرستان : ۱۳۸۲

پرورش طیور خانگی	تولید گلخانه ای	باغداری	زراعت	شهرستان
۲۱۳۶۰۵	۲۳۹۴	۲۰۶۴۲۵	۲۳۰۹۴۸	کل استان
۲۴۴۱۱	۵۹۰	۱۹۷۴۶	۲۵۲۰۲	آمل
۴۵۴۵۴	۹۰	۴۱۱۶۷	۴۰۴۱۷	بابل
۹۰۳۴	۳۴	۱۰۷۸۹	۱۵۲۰۶	بهشهر
۱۰۸۲۶	۵۱۹	۱۸۴۱۳	۱۰۵۶۴	تنکابن
۵۴۴۲	۷۶	۸۳۵۰	۳۵۱۳	رامسر
۲۸۶۰۸	۵۹	۲۹۵۶۹	۴۱۸۳۱	ساری
۷۲۶۶	۸	۵۹۲۶	۷۵۸۹	سوادکوه
۱۹۷۸۷	۳۷	۱۹۵۱۰	۱۷۵۷۰	قائم شهر
۱۰۱۲۶	۳۹	۷۷۹۲	۱۰۶۰۷	نور
۶۱۷۶	۳۹	۶۷۵۳	۷۲۰۱	نوشهر
۱۳۹۶۹	۱۱۸	۱۱۰۶۱	۱۴۴۹۲	بابلسر
۹۴۰۲	۶۲۷	۸۴۴۰	۱۱۵۵۰	محمودآباد
۷۴۵۵	۴۷	۷۰۰۳	۱۰۸۱۰	نکا
۵۵۵۸	۶۹	۵۱۲۸	۴۸۷۸	چالوس
۱۰۰۹۴	۴۳	۶۷۷۸	۹۵۱۸	جویبار



۳-۴- بهره برداری های کشاورزی بر حسب نوع فعالیت و شهرستان : ۱۳۸۲ (دنباله)

پرورش زنبور عسل	پرورش دام بزرگ	پرورش دام کوچک	پرورش کرم ابریشم	شهرستان
۴۰۹۲	۶۷۱۷۵	۳۵۴۵۸	۶۶۱۲	کل استان
۱۶۳	۷۶۱۱	۲۸۲۱	۲	آمل
۵۶۱	۱۵۱۱۸	۴۱۸۲	۳۴۳۲	بابل
۴۴۹	۳۷۲۸	۴۵۸۶	۰	بهشهر
۲۰۸	۴۱۶۷	۷۸۲	۳۵۳	تنکابن
۳۴۹	۱۸۴۰	۷۸۲	۸۷۰	رامسر
۶۱۷	۹۸۰۷	۸۴۰۳	۱۱	ساری
۳۸۷	۳۹۱۸	۱۶۴۱	۱۲۰۰	سوادکوه
۱۵۴	۳۹۸۲	۲۳۲۶	۶۷۳	قائم شهر
۳۳۳	۴۲۵۵	۱۶۹۹	۱	نور
۲۰۸	۳۰۹۱	۱۱۵۵	۲	نوشهر
۳۶	۱۲۷۳	۷۳۸	۲	بابلسر
۴	۱۴۵۶	۲۳۹	۰	محمودآباد
۳۴۰	۲۹۷۶	۳۵۲۱	۶۱	نکا
۲۱۱	۲۷۳۰	۷۸۵	۶	چالوس
۷۴	۱۲۲۷	۱۸۰۱	۰	جویبار

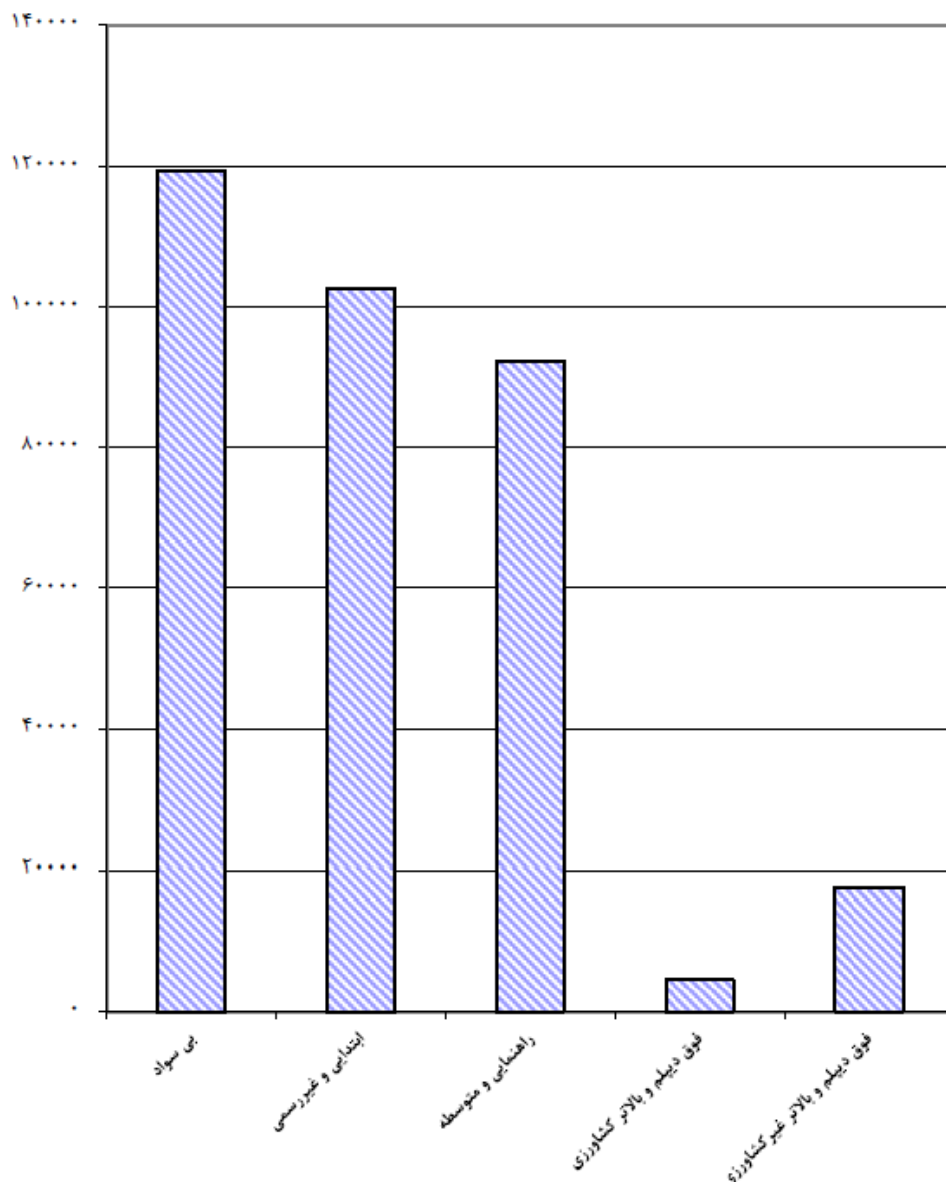
مأخذ : مرکز آمار ایران. (ر.پ)

۴-۴- بهره برداری های کشاورزی بر حسب وضع سواد و سن بهره بردار : ۱۳۸۲

باسوادان بر حسب مدرک تحصیلی				بی سوادان	جمع	گروه سنی بهره بردار
فوق دیپلم و بالاتر غیرکشاورزی	فوق دیپلم و بالاتر کشاورزی	راهنمایی و متوسطه	ابتدایی و غیررسمی			
۱۷۶۴۷	۴۵۵۹	۹۲۱۴۵	۱۰۲۵۵۷	۱۱۹۱۸۰	۳۳۶۰۸۸	جمع
.	.	۲۷	۲۰	۷	۵۴	کمتر از ۱۵ ساله
۱۳	۲	۴۸۳	۱۰۷	۲۲	۶۲۶	۱۵-۱۹ ساله
۲۰۸	۸۶	۲۹۳۳	۹۴۶	۱۶۰	۴۳۳۲	۲۰-۲۴ ساله
۱۰۶۰	۲۹۱	۸۵۷۱	۴۳۴۰	۶۵۵	۱۴۹۱۷	۲۵-۲۹ ساله
۲۰۶۸	۵۲۴	۱۴۲۰۱	۱۰۵۰۲	۱۹۱۰	۲۹۲۰۵	۳۰-۳۴ ساله
۲۷۰۱	۷۲۴	۱۸۳۰۴	۱۳۰۶۵	۳۳۵۴	۳۸۱۴۸	۳۵-۳۹ ساله
۳۶۰۲	۹۰۳	۲۰۳۱۳	۱۵۰۴۹	۷۲۸۲	۴۷۱۴۹	۴۰-۴۴ ساله
۳۴۶۴	۸۶۸	۱۲۷۲۱	۱۵۶۳۸	۱۰۰۲۴	۴۲۷۱۶	۴۵-۴۹ ساله
۲۰۳۲	۵۴۹	۷۰۵۹	۱۵۳۲۰	۱۵۹۰۵	۴۰۸۶۶	۵۰-۵۴ ساله
۸۹۴	۲۴۲	۳۰۹۹	۹۰۶۲	۱۲۶۱۵	۲۵۹۱۲	۵۵-۵۹ ساله
۷۴۷	۱۸۵	۲۳۲۳	۷۷۵۶	۱۹۹۳۳	۳۰۹۴۴	۶۰-۶۴ ساله
۳۹۸	۹۸	۱۰۴۸	۴۶۰۹	۱۵۲۹۹	۲۱۴۵۱	۶۵-۶۹ ساله
۲۶۹	۴۸	۶۷۹	۳۵۷۴	۱۷۸۳۴	۲۲۴۰۳	۷۰-۷۴ ساله
۹۴	۱۵	۲۱۳	۱۴۵۴	۷۱۱۲	۸۸۸۷	۷۵-۷۹ ساله
۹۷	۲۵	۱۷۳	۱۱۱۶	۷۰۶۸	۸۴۷۹	۸۰ ساله و بیشتر

مأخذ : مرکز آمار ایران. (رپ)

نمودار ۱-۴- تعداد بهره بردار کشاورزی بر حسب وضع سواد: ۱۳۸۲



(منبع: جدول ۴-۴)

۴-۵ - بهره برداری های کشاورزی بر حسب وضع سواد بهره بردار و شهرستان : ۱۳۸۲

باسوادان بر حسب مدرک تحصیلی				بی سوادان	جمع	گروه سنی بهره بردار
فوق دیپلم و بالاتر غیرکشاورزی	فوق دیپلم و بالاتر کشاورزی	راهنمایی و متوسطه	ابتدایی و غیررسمی			
۱۷۶۴۷	۴۵۵۹	۹۲۱۴۵	۱۰۲۵۵۷	۱۱۹۱۸۰	۳۳۶۰۸۸	کل استان
۱۴۲۴	۳۱۸	۹۰۹۳	۱۲۵۶۳	۱۱۷۹۶	۳۵۱۹۳	آمل
۲۵۴۰	۹۴۹	۱۴۳۰۱	۱۷۷۳۳	۲۴۶۲۱	۶۰۱۴۴	بابل
۱۱۳۶	۱۹۶	۴۹۷۶	۵۶۵۷	۷۰۱۵	۱۸۹۸۰	بهشهر
۱۵۶۶	۶۱۹	۷۵۰۶	۶۳۱۵	۶۷۴۹	۲۲۷۵۲	تنکابن
۷۲۱	۱۶۰	۳۰۳۶	۲۶۴۸	۳۲۰۳	۹۷۶۸	رامسر
۲۶۵۷	۶۵۵	۱۵۰۹۱	۱۵۹۹۰	۱۸۹۶۷	۵۳۳۶۰	ساری
۷۲۶	۴۹	۲۹۰۵	۳۲۷۸	۴۶۰۶	۱۱۵۶۳	سوادکوه
۱۷۶۸	۲۳۵	۱۰۳۱۹	۸۶۵۷	۹۵۴۳	۳۰۵۲۱	قائم شهر
۹۰۳	۲۲۲	۳۴۰۱	۴۸۴۳	۵۲۰۴	۱۴۵۷۳	نور
۷۱۵	۲۳۳	۲۵۰۴	۳۵۱۳	۴۴۱۳	۱۱۳۷۷	نوشهر
۹۳۱	۲۱۶	۵۸۵۰	۶۵۱۸	۶۵۳۳	۲۰۰۴۸	بابلسر
۶۵۸	۲۲۰	۳۶۰۵	۴۹۳۶	۳۷۶۷	۱۳۱۸۵	محمودآباد
۴۴۱	۱۱۱	۲۶۵۱	۴۲۸۹	۴۹۲۹	۱۲۴۲۱	نکا
۶۳۱	۲۳۴	۲۸۷۰	۲۳۴۲	۳۱۰۲	۹۱۷۹	چالوس
۸۳۱	۱۴۵	۴۰۳۸	۳۲۷۵	۴۷۳۳	۱۳۰۲۲	جویبار

مأخذ : مرکز آمار ایران (رپ)

۴-۶- مساحت اراضی کشاورزی بهره برداری های با زمین بر حسب وسعت : ۱۳۸۲

اراضی زراعی				جمع کل		وسعت اراضی کشاورزی
زیر کشت		جمع		مساحت	تعداد بهره برداری	
مساحت	تعداد بهره برداری	مساحت	تعداد بهره برداری			
۲۷۳۴۷۱	۲۲۴۳۱۳	۲۹۵۸۰۸	۲۲۶۹۰۰	۳۶۰۶۵۷	۳۷۵۷۸۹	جمع کل
۴۵۴۳۸	۱۱۹۵۱۴	۴۶۲۲۲	۱۲۰۷۵۸	۶۳۴۰۴	۲۰۹۱۴۱	جمع کمتر از ۱ هکتار
۳۲۵	۹۰۸۸	۳۳۵	۹۲۵۲	۱۱۰۳	۲۸۰۵۵	کمتر از ۱/۱۰ هکتار
۹۸۸	۸۸۶۱	۱۰۱۸	۹۰۶۳	۲۳۲۳	۲۱۲۲۹	۰/۱ تا کمتر از ۰/۲ هکتار
۱۲۶۶۷	۴۵۶۶۰	۱۲۸۸۷	۴۶۱۲۷	۱۸۸۶۸	۷۵۱۶۷	۰/۲ تا کمتر از ۰/۵ هکتار
۳۱۴۵۸	۵۵۹۰۵	۳۱۹۸۲	۵۶۳۱۶	۴۱۱۰۹	۸۴۶۹۰	۰/۵ تا کمتر از ۱ هکتار
۱۵۱۶۳۲	۹۴۵۹۶	۱۶۰۳۶۰	۹۵۷۴۲	۱۹۱۱۸۸	۱۴۷۶۹۸	جمع ۱ تا کمتر از ۵ هکتار
۶۱۶۴۸	۵۶۱۳۹	۶۳۵۹۲	۵۶۷۱۶	۷۷۲۲۴	۸۵۷۹۵	۱ تا کمتر از ۲ هکتار
۴۳۳۷۲	۲۲۷۳۹	۴۵۸۴۵	۲۳۰۴۹	۵۴۲۲۹	۳۵۸۹۲	۲ تا کمتر از ۳ هکتار
۲۸۴۷۴	۱۰۴۷۴	۳۰۷۲۴	۱۰۶۳۷	۳۶۰۳۹	۱۷۰۹۸	۳ تا کمتر از ۴ هکتار
۱۸۱۳۸	۵۲۴۴	۲۰۲۰۰	۵۳۴۱	۲۳۶۹۶	۸۹۱۳	۴ تا کمتر از ۵ هکتار
۵۷۱۵۵	۹۶۸۸	۶۷۶۷۶	۹۸۷۳	۸۰۴۹۷	۱۷۹۳۵	جمع ۵ تا کمتر از ۲۰ هکتار
۲۷۷۶۸	۶۰۴۴	۳۲۱۳۳	۶۱۶۷	۳۷۹۲۱	۱۰۷۵۴	۵ تا کمتر از ۷/۵ هکتار
۹۹۹۸	۱۵۶۸	۱۱۷۹۲	۱۵۹۱	۱۴۰۰۴	۳۰۲۹	۷/۵ تا کمتر از ۱۰ هکتار
۱۳۵۶۶	۱۵۹۴	۱۶۷۳۱	۱۶۲۳	۲۰۱۶۵	۳۱۸۴	۱۰ تا کمتر از ۱۵ هکتار
۵۸۲۳	۴۸۳	۷۰۲۰	۴۹۳	۸۴۰۷	۹۶۹	۱۵ تا کمتر از ۲۰ هکتار
۸۸۱۷	۴۳۵	۱۰۱۹۷	۴۴۱	۱۲۵۸۵	۸۵۸	جمع ۲۰ تا کمتر از ۵۰ هکتار
۳۶۹۰	۲۴۰	۴۴۰۳	۲۴۳	۵۵۹۸	۴۷۷	۲۰ تا کمتر از ۲۵ هکتار
۳۱۳۳	۱۳۴	۳۵۰۱	۱۳۷	۴۱۸۳	۲۶۳	۲۵ تا کمتر از ۳۵ هکتار
۱۹۹۴	۶۱	۲۲۹۳	۶۱	۲۸۰۳	۱۱۷	۳۵ تا کمتر از ۵۰ هکتار
۱۰۴۳۰	۸۱	۱۱۳۵۳	۸۵	۱۲۹۸۴	۱۵۸	جمع ۵۰ هکتار و بیش تر
۳۰۴۳	۵۷	۳۴۰۵	۶۰	۴۲۹۳	۱۱۱	۵۰ تا کمتر از ۱۰۰ هکتار
۱۳۲۷	۱۳	۱۴۵۸	۱۴	۲۱۸۳	۲۷	۱۰۰ تا کمتر از ۲۰۰ هکتار
۱۶۷۰	۷	۲۱۰۰	۷	۲۱۰۶	۱۳	۲۰۰ تا کمتر از ۵۰۰ هکتار
۱۷۱۹	۳	۱۷۱۹	۳	۱۷۲۳	۵	۵۰۰ تا کمتر از ۱۰۰۰ هکتار
.	۱۰۰۰ تا کمتر از ۲۰۰۰ هکتار
۲۶۷۱	۱	۲۶۷۱	۱	۲۶۷۸	۲	۲۰۰۰ هکتار و بیش تر



۴-۶- مساحت اراضی کشاورزی بهره برداری های با زمین بر حسب وسعت : ۱۳۸۲ (دنباله)

باغ و قلمستان		آیش		وسعت اراضی کشاورزی
مساحت	تعداد بهره برداری	مساحت	تعداد بهره برداری	
۶۴۸۴۹	۱۳۷۳۱۰	۲۲۳۳۷	۱۴۱۶۶	جمع کل
۱۷۱۸۲	۸۶۳۶۵	۷۸۴	۳۲۶۲	جمع کمتر از ۱ هکتار
۷۶۸	۱۸۶۷۷	۱۰	۲۹۰	کمتر از ۱/۱۰ هکتار
۱۳۰۵	۱۲۰۳۶	۳۰	۳۳۲	۰/۱ تا کمتر از ۰/۲ هکتار
۵۹۸۱	۲۸۴۰۱	۲۲۱	۱۱۰۶	۰/۲ تا کمتر از ۰/۵ هکتار
۹۱۲۷	۲۷۲۵۱	۵۲۳	۱۵۳۴	۰/۵ تا کمتر از ۱ هکتار
۳۰۸۲۸	۴۵۴۳۶	۸۷۲۹	۷۶۶۶	جمع ۱ تا کمتر از ۵ هکتار
۱۳۶۳۲	۲۶۷۵۵	۱۹۴۴	۲۹۰۱	۱ تا کمتر از ۲ هکتار
۸۳۸۴	۱۰۹۵۵	۲۴۷۳	۲۱۹۸	۲ تا کمتر از ۳ هکتار
۵۳۱۵	۵۱۲۸	۲۲۵۰	۱۴۹۶	۳ تا کمتر از ۴ هکتار
۳۴۹۶	۲۵۹۸	۲۰۶۱	۱۰۷۱	۴ تا کمتر از ۵ هکتار
۱۲۸۲۱	۵۱۶۷	۱۰۵۲۱	۳۰۸۰	جمع ۵ تا کمتر از ۲۰ هکتار
۵۷۸۸	۳۰۳۱	۴۳۶۵	۱۶۷۹	۵ تا کمتر از ۷/۵ هکتار
۲۲۱۲	۹۱۱	۱۷۹۳	۵۵۰	۷/۵ تا کمتر از ۱۰ هکتار
۳۴۳۴	۹۳۵	۳۱۶۶	۶۵۵	۱۰ تا کمتر از ۱۵ هکتار
۱۳۸۷	۲۹۰	۱۱۹۷	۱۹۶	۱۵ تا کمتر از ۲۰ هکتار
۲۳۸۸	۲۸۶	۱۳۸۰	۱۳۷	جمع ۲۰ تا کمتر از ۵۰ هکتار
۱۱۹۵	۱۵۶	۷۱۳	۸۱	۲۰ تا کمتر از ۲۵ هکتار
۶۸۲	۹۰	۳۶۸	۳۹	۲۵ تا کمتر از ۳۵ هکتار
۵۱۰	۴۰	۲۹۹	۱۶	۳۵ تا کمتر از ۵۰ هکتار
۱۶۳۱	۵۶	۹۲۳	۲۱	جمع ۵۰ هکتار و بیش تر
۸۸۸	۴۰	۳۶۲	۱۴	۵۰ تا کمتر از ۱۰۰ هکتار
۷۲۵	۱۱	۱۳۱	۳	۱۰۰ تا کمتر از ۲۰۰ هکتار
۶	۲	۴۳۰	۴	۲۰۰ تا کمتر از ۵۰۰ هکتار
۴	۲	۰	۰	۵۰۰ تا کمتر از ۱۰۰۰ هکتار
۰	۰	۰	۰	۱۰۰۰ تا کمتر از ۲۰۰۰ هکتار
۷	۱	۰	۰	۲۰۰۰ هکتار و بیش تر

مأخذ : مرکز آمار ایران. (ر.پ)

۴-۷- مساحت اراضی کشاورزی بهره برداری های با زمین بر حسب شهرستان : ۱۳۸۲

اراضی زراعی				جمع کل		شهرستان
زیر کشت		جمع		مساحت	تعداد بهره برداری	
مساحت	تعداد بهره برداری	مساحت	تعداد بهره برداری			
۲۷۳۴۷۱	۲۲۴۳۱۳	۲۹۵۸۰۸	۲۲۶۹۰۰	۳۶۰۶۵۷	۳۷۵۷۸۹	کل استان
۲۸۸۴۶	۲۵۰۹۱	۲۹۲۹۲	۲۵۱۶۰	۳۲۳۶۷	۳۵۲۳۷	آمل
۳۱۱۹۳	۳۹۳۱۳	۳۱۲۱۹	۳۹۳۴۰	۴۰۰۶۱	۶۷۴۷۵	بابل
۴۲۲۹۷	۱۴۹۷۸	۴۷۸۱۸	۱۵۱۱۴	۵۲۵۴۲	۲۲۹۱۵	بهشهر
۶۵۴۳	۹۸۱۷	۶۶۶۳	۹۸۷۹	۱۸۳۵۷	۲۷۸۱۳	تنکابن
۹۴۳	۳۱۷۳	۱۰۷۴	۳۲۱۰	۴۹۷۳	۱۱۳۷۶	رامسر
۵۸۹۲۵	۴۰۸۴۷	۶۴۸۳۳	۴۱۳۸۰	۷۸۷۳۷	۶۵۸۴۹	ساری
۴۳۷۸	۷۰۸۲	۷۳۸۳	۷۵۵۶	۸۸۹۳	۱۲۷۸۱	سوادکوه
۱۲۳۳۸	۱۶۹۰۱	۱۲۴۰۶	۱۶۹۶۳	۱۹۰۹۸	۳۲۷۸۷	قائم شهر
۱۱۷۸۲	۱۰۴۷۵	۱۲۲۱۲	۱۰۵۷۵	۱۳۴۲۱	۱۵۹۰۳	نور
۶۱۹۳	۶۴۷۰	۹۴۵۹	۶۹۴۳	۱۲۳۳۰	۱۳۵۱۸	نوشهر
۱۵۶۹۹	۱۴۳۶۹	۱۵۷۵۴	۱۴۳۹۲	۱۷۰۱۰	۱۹۸۵۱	بابلسر
۱۴۰۲۳	۱۱۵۳۰	۱۴۰۷۷	۱۱۵۴۶	۱۴۶۰۳	۱۳۲۸۷	محمودآباد
۲۴۸۶۷	۱۰۶۳۰	۲۶۶۴۵	۱۰۷۱۶	۲۸۵۸۸	۱۴۱۳۷	نکا
۳۴۸۶	۴۲۱۹	۴۶۰۱	۴۶۴۴	۶۰۳۲	۹۶۱۹	چالوس
۱۱۹۵۹	۹۴۱۸	۱۲۳۷۱	۹۴۸۲	۱۳۶۵۸	۱۳۲۴۰	جویبار

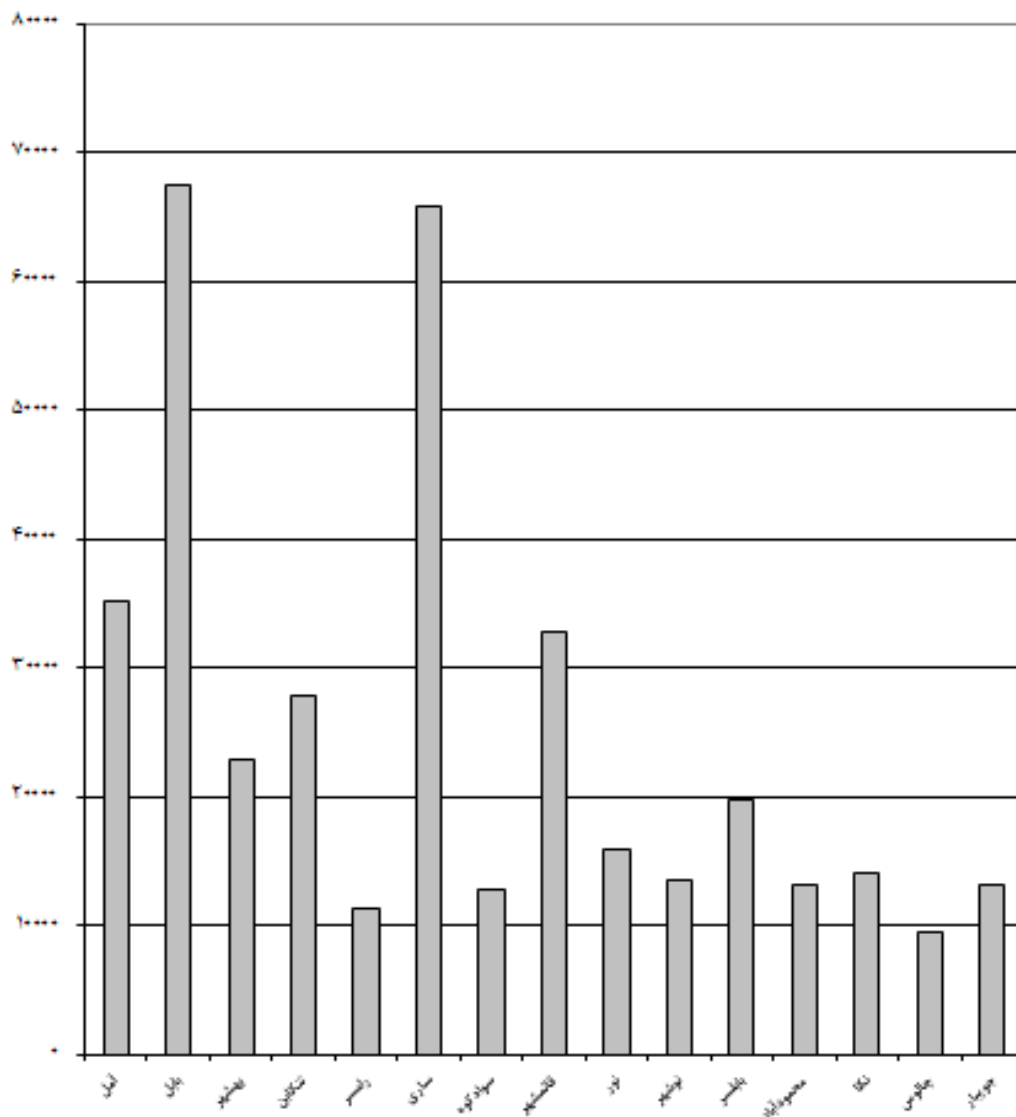


۷-۴- مساحت اراضی کشاورزی بهره برداری های با زمین بر حسب شهرستان : ۱۳۸۲
(دنباله)

باغ و قلمستان		آیش		شهرستان
مساحت	تعداد بهره برداری	مساحت	تعداد بهره برداری	
۶۴۸۴۹	۱۳۷۳۱۰	۲۲۳۳۷	۱۴۱۶۶	کل استان
۳۰۷۶	۹۶۱۵	۴۴۵	۵۳۱	آمل
۸۸۴۲	۲۷۹۷۵	۲۶	۱۸۷	بابل
۴۷۱۳	۵۸۱۲	۵۵۲۲	۲۱۲۵	بهشهر
۱۱۶۹۳	۱۷۸۷۲	۱۲۱	۱۲۴	تنکابن
۳۸۹۹	۷۹۹۷	۱۳۱	۲۰۶	رامسر
۱۳۹۰۴	۲۰۸۸۷	۵۹۰۸	۴۱۱۵	ساری
۱۵۰۹	۴۳۲۸	۳۰۰۶	۱۳۷۱	سوادکوه
۶۶۹۲	۱۵۷۰۲	۶۸	۱۸۴	قائم شهر
۱۲۰۹	۴۸۶۲	۴۳۰	۵۶۶	نور
۲۸۷۲	۵۱۷۶	۳۲۶۵	۱۸۷۲	نوشهر
۱۲۵۵	۵۳۸۳	۵۶	۹۹	بابلسر
۵۲۵	۱۵۷۲	۵۵	۱۸۵	محمودآباد
۱۹۴۳	۲۳۰۰	۱۷۷۸	۱۲۰۷	نکا
۱۴۳۱	۴۴۴۷	۱۱۱۵	۹۵۳	چالوس
۱۲۸۷	۳۳۸۱	۴۱۲	۴۴۱	جویبار

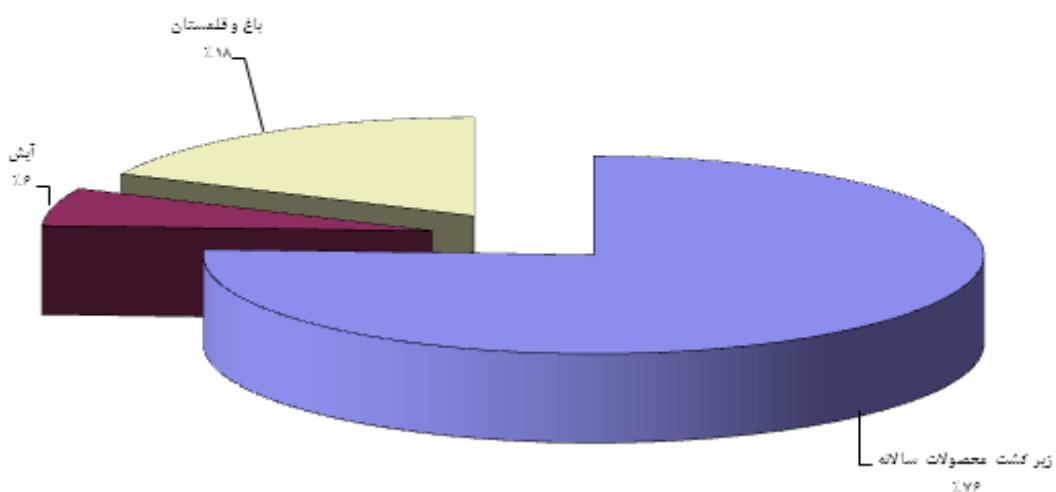
مأخذ : مرکز آمار ایران. (ر.پ)

نمودار ۲-۴ - تعداد بهره برداری های کشاورزی با زمین بر حسب شهرستان: ۱۳۸۲



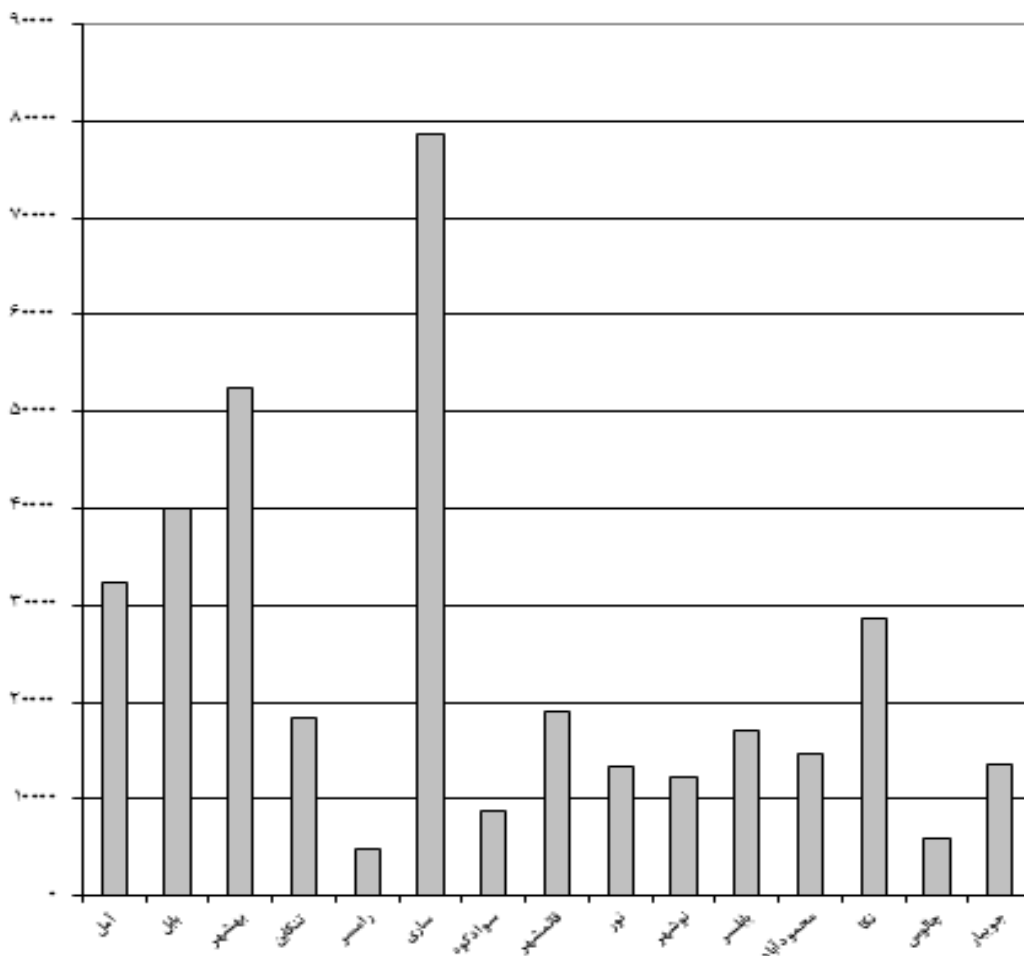
(مبنا: جدول ۷-۴)

نمودار ۳-۴ - کاربری اراضی در بهره برداری های کشاورزی
با زمین: ۱۳۸۲



(منبع: جدول ۴-۷)

نمودار ۴-۴ - مساحت اراضی کشاورزی بهره برداری های با زمین بر حسب شهرستان: ۱۳۸۲



(منبع: جدول ۴-۷)

۸-۴- مساحت اراضی کشاورزی بهره برداری های با زمین آبی بر حسب شهرستان : ۱۳۸۲

اراضی زراعی				جمع کل		شهرستان
زیر کشت		جمع		مساحت	تعداد بهره برداری	
مساحت	تعداد بهره برداری	مساحت	تعداد بهره برداری			
۱۸۵۲۹۲	۱۹۲۵۱۱	۱۸۸۴۶۶	۱۹۳۵۶۵	۲۳۱۱۷۵	۲۹۵۸۴۷	کل استان
۲۸۱۶۶	۲۴۶۸۰	۲۸۴۰۹	۲۴۷۳۳	۳۱۲۱۳	۳۲۷۲۸	آمل
۲۹۹۸۸	۳۵۸۵۷	۳۰۰۰۳	۳۵۸۷۶	۳۷۳۱۹	۶۰۷۲۹	بابل
۱۱۹۳۴	۸۳۹۹	۱۲۲۲۲	۸۴۸۲	۱۴۷۹۳	۱۲۲۴۸	بهشهر
۶۵۱۰	۹۴۸۱	۶۶۲۴	۹۵۳۹	۱۰۲۶۰	۱۸۹۴۸	تنکابن
۸۶۹	۳۰۵۴	۹۱۱	۳۰۷۲	۲۱۴۱	۶۳۵۵	رامسر
۳۳۳۱۳	۳۲۳۰۳	۳۳۸۹۳	۳۲۴۷۳	۴۶۶۷۸	۵۱۸۲۹	ساری
۲۳۸۰	۵۵۵۹	۲۶۰۹	۵۶۷۸	۳۴۴۳	۸۱۲۲	سوادکوه
۱۰۶۷۸	۱۵۵۶۲	۱۰۶۹۰	۱۵۵۷۹	۱۴۳۰۵	۲۳۸۰۶	قائم شهر
۱۱۵۲۶	۱۰۲۴۳	۱۱۸۲۲	۱۰۳۳۲	۱۲۷۹۹	۱۴۸۱۴	نور
۳۸۸۲	۵۵۸۲	۴۸۵۹	۵۸۸۰	۶۹۵۴	۹۹۸۵	نوشهر
۱۳۴۲۸	۱۳۳۸۳	۱۳۴۶۵	۱۳۳۹۶	۱۴۲۴۶	۱۷۴۳۴	بابلسر
۱۳۹۵۴	۱۱۳۷۸	۱۳۹۹۳	۱۱۳۸۴	۱۴۲۳۱	۱۲۷۸۳	محمودآباد
۸۹۸۸	۶۵۴۲	۹۱۴۲	۶۵۹۳	۱۰۶۴۸	۸۵۳۶	نکا
۱۷۷۱	۲۹۵۴	۱۸۸۹	۳۰۱۲	۲۹۳۳	۶۶۰۵	چالوس
۷۹۰۷	۷۵۳۶	۷۹۳۶	۷۵۳۷	۹۲۱۶	۱۰۹۲۹	جویبار



۴-۸- مساحت اراضی کشاورزی بهره برداری های با زمین آبی بر حسب شهرستان : ۱۳۸۲
(دنباله)

باغ و قلمستان		آیش		شهرستان
مساحت	تعداد بهره برداری	مساحت	تعداد بهره برداری	
۴۲۷۰۹	۹۹۸۶۵	۳۱۷۴	۳۴۷۱	کل استان
۲۸۰۳	۷۸۱۰	۲۴۴	۲۳۸	آمل
۷۳۱۵	۲۴۸۰۰	۱۶	۷۲	بابل
۲۵۷۱	۳۵۶۳	۲۸۸	۲۸۶	بهشهر
۳۶۳۶	۹۳۵۰	۱۱۴	۱۱۷	تنکابن
۱۲۳۰	۳۲۳۱	۴۲	۷۰	رامسر
۱۲۷۸۴	۱۸۹۳۵	۵۸۱	۵۹۱	ساری
۸۳۴	۲۳۷۳	۲۲۹	۱۹۰	سوادکوه
۳۶۱۵	۸۲۰۷	۱۲	۳۷	قائم شهر
۹۷۸	۴۱۵۱	۲۹۵	۴۲۰	نور
۲۰۹۵	۳۴۵۱	۹۷۷	۹۵۲	نوشهر
۷۸۲	۴۰۱۳	۳۶	۳۸	بابلسر
۲۳۸	۱۳۶۵	۳۹	۴۰	محمودآباد
۱۵۰۶	۱۷۸۹	۱۵۴	۲۰۵	نکا
۱۰۴۴	۳۴۶۴	۱۱۸	۱۸۷	چالوس
۱۲۸۰	۳۳۶۴	۲۹	۲۹	جویبار

مأخذ : مرکز آمار ایران. (ر.پ)

۹-۴- مساحت اراضی کشاورزی بهره برداری های با زمین دیم بر حسب شهرستان : ۱۳۸۲

اراضی زراعی		جمع کل		شهرستان		
زیر کشت		جمع				
مساحت	تعداد بهره برداری	مساحت	تعداد بهره برداری			
۸۸۱۷۸	۶۱۱۲۱	۱۰۷۳۴۲	۶۵۰۰۶	۱۲۹۴۸۲	۱۱۴۲۸۹	کل استان
۶۸۰	۱۸۴۰	۸۸۲	۲۰۵۰	۱۱۵۵	۳۹۵۰	آمل
۱۲۰۶	۵۵۲۱	۱۲۱۶	۵۵۷۰	۲۷۴۳	۹۰۵۸	بابل
۳۰۳۶۲	۱۱۲۳۲	۳۵۵۹۶	۱۱۴۲۷	۳۷۷۳۸	۱۵۶۵۸	بهشهر
۳۳	۴۸۹	۴۰	۴۹۴	۸۰۹۶	۱۲۳۱۶	تنکابن
۷۴	۲۴۳	۱۶۳	۳۳۶	۲۸۳۲	۵۵۰۰	رامسر
۲۵۶۱۳	۱۸۱۶۷	۳۰۹۴۰	۱۹۰۹۸	۳۲۰۶۰	۲۳۸۳۶	ساری
۱۹۹۸	۲۳۳۹	۴۷۷۵	۳۰۰۷	۵۴۵۱	۵۵۳۸	سوادکوه
۱۶۵۹	۲۶۹۲	۱۷۱۶	۲۸۰۴	۴۷۹۳	۱۰۳۸۶	قائم شهر
۲۵۶	۵۳۵	۳۹۱	۶۵۵	۶۲۲	۱۴۰۹	نور
۲۳۱۱	۱۱۲۱	۴۶۰۰	۱۵۹۰	۵۳۷۶	۳۹۱۶	نوشهر
۲۲۷۰	۲۴۳۵	۲۲۹۰	۲۴۷۷	۲۷۶۲	۳۹۶۱	بابلسر
۶۹	۲۱۱۳	۸۴	۲۲۲۵	۳۷۲	۲۴۷۶	محمودآباد
۱۵۸۷۹	۷۰۸۰	۱۷۵۰۳	۷۲۲۴	۱۷۹۴۰	۸۶۳۹	نکا
۱۷۱۵	۱۵۰۷	۲۷۱۲	۲۰۰۰	۳۱۰۰	۳۴۰۷	چالوس
۴۰۵۲	۳۸۰۸	۴۴۳۵	۴۰۴۹	۴۴۴۲	۴۲۴۴	جویبار



۹-۴- مساحت اراضی کشاورزی بهره برداری های با زمین دیم بر حسب شهرستان : ۱۳۸۲
(دنباله)

باغ و قلمستان		آیش		شهرستان
مساحت	تعداد بهره برداری	مساحت	تعداد بهره برداری	
۲۲۱۴۱	۴۲۰۳۲	۱۹۱۶۳	۱۱۱۳۶	کل استان
۲۷۳	۱۸۱۳	۲۰۲	۲۹۷	آمل
۱۵۲۷	۳۴۲۲	۱۰	۱۱۵	بابل
۲۱۴۲	۲۵۱۴	۵۲۳۴	۱۹۱۲	بهشهر
۸۰۵۷	۱۱۸۲۰	۶	۷	تنکابن
۲۶۶۹	۵۱۱۸	۸۹	۱۳۹	رامسر
۱۱۲۰	۲۰۳۸	۵۳۲۷	۳۶۳۱	ساری
۶۷۶	۱۹۶۱	۲۷۷۷	۱۲۳۸	سوادکوه
۳۰۷۷	۷۵۴۳	۵۷	۱۵۱	قائم شهر
۲۳۱	۷۲۶	۱۳۵	۱۴۸	نور
۷۷۷	۱۷۴۷	۲۲۸۸	۱۰۴۸	نوشهر
۴۷۳	۱۴۶۵	۱۹	۶۱	بابلسر
۲۸۷	۲۱۶	۱۶	۱۴۷	محمودآباد
۴۳۷	۵۱۸	۱۶۲۴	۱۰۴۱	نکا
۳۸۸	۱۱۱۵	۹۹۷	۷۸۵	چالوس
۷	۱۹	۳۸۳	۴۱۷	جویبار

مأخذ : مرکز آمار ایران (رپ)

۱۰-۴- تعداد بهره برداری، سطح کاشت و مقدار تولید محصولات سالانه بهره برداری های کشاورزی در فضای باز بر حسب نام محصول: ۱۳۸۲ (هکتار - تن)

کل			نام محصول
مقدار تولید	سطح کاشت	تعداد بهره برداری	
۱۰۲۷۸۰	۴۸۳۲۳	۳۳۴۱۱	گندم
۲۹۴۶۹	۲۴۶۵۰	۱۶۱۰۸	جو
۷۱۵۳۲۶	۱۶۵۳۰۱	۱۷۶۷۹۲	برنج (شلتوک)
۴۸۹۷	۸۲۰	۳۱۳	ذرت دانه ای
.	.	.	چغندر قند
۶۶۸۷	۴۷۵۶	۴۵۸۹	پنبه (وش)
//	//	۱۴	زعفران ^(۱)
۱۷۴۴	۱۳۵۴	۹۷۲۶	انواع لوبیا (دانه خشک)
۲۴۲	۲۴۱	۱۰۱۳	انواع نخود (دانه خشک)
۵۰۵	۸۴۱	۱۳۲۰	عدس
۲۳۱۹	۱۰۸۷	۴۹۹۵	باقلا (دانه خشک)
۱۵	۱۱	۲۹۴	ماش
۱۹۰۲۷	۱۱۷۷۳	۹۴۰۷	کلزا
۶۷۳	۵۶۴	۴۲۶	آفتابگردان روغنی
۸۹۵۲	۸۲۰	۱۴۱۶	هندوانه
۷۳۰۹	۴۳۵	۵۶۴۰	خیار
۳۲۱	۴۱	۴۰۹	خربزه، طالبی، گرمک و دستنبو
۱۹۷۲۲	۷۳۷۷	۳۳۱۳	یونجه و اسپرش (خشک)
۲۵۰۱۴	۶۰۰۷	۹۱۵۴	شبدر (خشک)
۳۵۴۸۷	۱۲۴۱	۵۶۷	ذرت خوشه ای و علوفه ای
۱۳۰۰۵	۲۲۵۶	۱۶۳۸۱	سیب زمینی
۱۹۸۸	۴۹۲	۹۷۱۱	پیاز
۱۳۳۰۷	۸۴۶	۷۴۸۷	گوجه فرنگی
۷۱۵	۶۲۲	۱۰۶۴۹	سیر (خشک)
۲۴۳۹	۲۰۹	۲۷۶۲	هویج، ترب، شلغم و چغندرلبویی



۴-۱۰ - تعداد بهره برداری، سطح کاشت و مقدار تولید محصولات سالانه بهره برداری های کشاورزی در فضای باز بر حسب نام محصول: ۱۳۸۲ (دنباله) (هکتار - تن)

نام محصول	آبی			دیم		
	تعداد بهره برداری	سطح کاشت	مقدار تولید	تعداد بهره برداری	سطح کاشت	مقدار تولید
گندم	۱۷۲۶	۱۷۴۵	۳۲۶۶	۳۱۷۷۶	۴۶۵۷۷	۹۹۵۱۴
جو	۲۷۸۷	۲۲۱۷	۳۶۱۰	۱۳۴۷۵	۲۲۴۳۳	۲۵۸۶۰
برنج (شلتوک)	۱۷۶۷۹۲	۱۶۵۳۰۱	۷۱۵۳۷۶	.	.	.
ذرت دانه ای	۸۱	۷۳۸	۴۵۹۶	۲۳۲	۸۲	۳۰۰
چغندر قند
پنبه (وش)	۱۴۱۲	۲۲۴۷	۳۸۳۲	۳۲۳۵	۲۵۰۹	۲۸۵۶
زعفران ^(۱)	۶	//	//	۸	//	//
انواع لوبیا (دانه خشک)	۵۰۶۱	۶۵۸	۱۰۰۱	۴۶۷۰	۶۹۷	۷۴۳
انواع نخود (دانه خشک)	۳۱۲	۴۲	۴۵	۷۰۲	۲۰۰	۱۹۷
عدس	۳۱۶	۸۶	۵۹	۱۰۰۷	۷۵۵	۴۴۷
باقلا (دانه خشک)	۷۹۹	۱۴۵	۳۳۱	۴۱۹۹	۹۴۲	۱۹۸۷
ماش	۹۷	۳	۴	۱۹۷	۷	۱۱
کلزا	۳۵۲	۶۷۶	۱۴۴۸	۹۰۷۷	۱۱۰۹۷	۱۷۵۷۹
آفتابگردان روغنی	۴۳	۵۱	۸۹	۳۸۳	۵۱۲	۵۸۴
هندوانه	۹۶۵	۷۰۶	۸۳۹۸	۴۵۲	۱۱۴	۵۵۴
خیار	۳۰۷۹	۳۸۲	۶۷۰۳	۲۵۶۲	۵۳	۶۰۷
خریزه، طالبی، گرمک و دستنبو	۱۳۸	۱۶	۱۱۴	۲۷۱	۲۵	۲۰۷
یونجه و اسپرش (خشک)	۳۰۵۵	۲۶۸۰	۹۵۹۶	۳۱۳	۴۶۹۷	۱۰۱۲۶
شیدر (خشک)	۱۳۰۴	۸۸۳	۴۰۱۵	۷۸۵۷	۵۱۲۴	۲۰۹۹۸
ذرت خوشه ای و علوفه ای ..	۹۷	۸۵۲	۲۶۵۵۰	۴۷۰	۳۸۹	۸۹۳۷
سیب زمینی	۴۹۲۳	۶۷۸	۴۸۲۹	۱۱۴۶۰	۱۵۷۷	۸۱۷۵
پیاز	۲۲۸۳	۶۱	۵۱۳	۷۴۳۴	۴۳۱	۱۴۷۵
گوجه فرنگی	۳۸۳۷	۶۱۴	۱۱۹۰۶	۳۶۵۱	۲۳۲	۱۴۰۱
سیر (خشک)	۲۳۸۶	۵۴	۱۶۷	۸۲۶۳	۵۶۸	۵۴۷
هوپیچ، ترب، شلغم و چغندر لیبوی	۹۹۴	۸۳	۱۲۳۹	۱۷۶۸	۱۲۶	۱۲۰۱



۱۰-۴- تعداد بهره برداری، سطح کاشت و مقدار تولید محصولات سالانه بهره برداری های کشاورزی در فضای باز بر حسب نام محصول: ۱۳۸۲ (دنباله) (هکتار - تن)

نام محصول	کل		
	تعداد بهره برداری	سطح کاشت	مقدار تولید
سایر سبزیجات ^(۳)	۳۲۳۱۴	۳۶۳۸۳	۳۶۵۱
توتون.....	۳۸۲۰	۲۳۲۳	۲۲۵۶
تنباکو.....	۰	۰	۰
گیاهان سالانه زینتی.....	۲۸۵	-	۴۲
ارزن.....	۶۸۵	۳۴۵	۴۸۹
بادام زمینی.....	۳۳	۱۴	۳
زیره.....	۲	//	۱
حنا.....	۰	۰	۰
روناس.....	۰	۰	۰
آفتابگردان آجیلی.....	۱۲۰	۲	۲
هندوانه آجیلی.....	۳	//	//
کدو آجیلی.....	۶۳	۱	//
شاهدانه.....	۱	۹	۱۰
سیاهدانه.....	۱۱	۱۷	۷
هندوانه بذری.....	۱	//	//
یونجه بذری.....	۱	۱	//
پیاز بذری.....	۷	//	//
گشنیز بذری.....	۰	۰	۰
سویا.....	۱۱۳۸۰	۲۴۳۴۳	۱۳۶۳۱
چغندر قند.....	۰	۰	۰
چغندر قند بذری.....	۰	۰	۰



۴-۱۰- تعداد بهره برداری، سطح کاشت و مقدار تولید محصولات سالانه بهره برداری های کشاورزی در فضای باز بر حسب نام محصول: ۱۳۸۲ (دنباله) (هکتار - تن)

نام محصول	آبی			دیم		
	تعداد بهره برداری	سطح کاشت	مقدار تولید	تعداد بهره برداری	سطح کاشت	مقدار تولید
سایر سبزیجات ^(۳)	۲۹۷۸۸	۲۷۷۴	۱۹۷۲۰	۶۵۹۴	۸۷۸	۱۲۶۴۰
توتون.....	۱۲۳۴	۱۱۹۰	۲۲۲۹	۱۰۸۹	۱۰۶۶	۱۵۹۲
تنباکو.....	۰	۰	۰	۰	۰	۰
گیاهان سالانه زینتی.....	-	۶	۷۲	-	۳۵	۲۱۳
ارزن.....	۳۳۶	۴۷۷	۶۵۹	۹	۱۲	۲۶
بادام زمینی.....	۴	۱	۲۲	۹	۲	۱۱
زیره.....	//	۱	۱	//	//	۱
حنا.....	۰	۰	۰	۰	۰	۰
روناس.....	۰	۰	۰	۰	۰	۰
آفتابگردان آجیلی.....	۱	۱	۴۶	۱	۱	۷۴
هندوانه آجیلی.....	۰	۰	۰	//	//	۳
کدو آجیلی.....	//	//	۵	۱	//	۵۸
شاهدانه.....	۰	۰	۰	۹	۱۰	۱
سیاهدانه.....	۱۴	۶	۹	۳	۱	۲
هندوانه بذری.....	//	//	۱	۰	۰	۰
یونجه بذری.....	۰	۰	۰	۱	//	۱
پیاز بذری.....	//	//	۲	//	//	۵
گشنیز بذری.....	۰	۰	۰	۰	۰	۰
سویا.....	۱۵۷۲۰	۹۶۱۹	۹۳۸۸	۸۶۲۲	۴۰۱۲	۲۰۱۱
چغندر قند.....	۰	۰	۰	۰	۰	۰
چغندر قند بذری.....	۰	۰	۰	۰	۰	۰

(۱) واحد تولید زعفران، کیلوگرم است.

(۲) شامل بادنجان، انواع کدو، نخود فرنگی، لوبیا سبز، کاهو، انواع کلم، کرفس، اسفناج، جعفری، گشنیز(برگی)، شاهی، تره فرنگی، ریحان، نعناع، ترخون، شنبلیله، مرزه، مارچوبه، سیرسبز، پیازچه، بامیه، فلفل، تربچه، شوید، آندیو، آرتیشو و می باشد.

مأخذ: مرکز آمار ایران. (ر.پ)

۱۱-۴- سطح کاشت، مقدار تولید و عملکرد در هکتار گندم در فضای باز بر حسب شهرستان: ۱۳۸۲

شهرستان	سطح کاشت (هکتار)			مقدار تولید (تن)			عملکرد در هکتار (کیلوگرم)		
	کل	آبی	دیم	کل	آبی	دیم	کل	آبی	دیم
کل استان	۴۸۳۲۳	۱۷۴۵	۴۶۵۷۷	۱۰۲۷۸۰	۳۲۶۶	۹۹۵۱۴	۲,۱۳	۱,۸۷	۲,۱۴
آمل	۱۷۷	۱۲۰	۵۷	۳۲۷	۲۰۴	۱۲۳	۱,۸۵	۱,۷۰	۲,۱۶
بابل	۳۶۰	۳	۳۵۷	۹۰۱	۱۷	۸۸۵	۲,۵۰	۵,۶۷	۲,۴۸
بهشهر	۱۵۱۴۰	۹۳	۱۵۰۴۷	۳۱۸۷۷	۲۸۸	۳۱۵۸۹	۲,۱۱	۳,۱۰	۲,۱۰
تنکابن	۴	۱	۳	۱۱	۵	۶	۲,۷۵	۵,۰۰	۲,۰۰
رامسر	۸۳	۳۲	۵۱	۸۲	۵۱	۳۱	۰,۹۹	۱,۵۹	۰,۶۱
ساری	۱۵۶۵۹	۶۹۱	۱۴۹۶۸	۳۵۶۲۵	۸۳۳	۳۴۷۹۳	۲,۲۸	۱,۲۱	۲,۳۲
سوادکوه	۴۶۵	۱۱	۴۵۴	۵۹۵	۲۳	۵۷۲	۱,۲۸	۲,۰۹	۱,۲۶
قائم شهر	۵۷۳	۲۳	۵۴۹	۱۱۹۶	۷۱	۱۱۲۵	۲,۰۹	۳,۰۹	۲,۰۵
نور	۲۸۳	۱۸۸	۹۵	۸۱۲	۵۴۲	۲۷۰	۲,۸۷	۲,۸۸	۲,۸۴
نوشهر	۱۳۰۹	۴۱۸	۸۹۲	۲۰۳۳	۸۳۸	۱۱۹۵	۱,۵۵	۲,۰۰	۱,۳۴
بابلسر	۴۸۳	۱	۴۸۱	۱۳۱۰	۵	۱۳۰۶	۲,۷۱	۵,۰۰	۲,۷۲
محمودآباد	۰	۰	۰	۰	۰	۰	۰,۰۰	۰,۰۰	۰,۰۰
نکا	۱۰۱۲۸	۴۴	۱۰۰۸۴	۱۷۷۳۲	۷۷	۱۷۶۵۴	۱,۷۵	۱,۷۵	۱,۷۵
چالوس	۷۴۶	۱۱۲	۶۳۴	۱۲۶۰	۲۸۶	۹۷۴	۱,۶۹	۲,۵۵	۱,۵۴
جویبار	۲۹۱۲	۷	۲۹۰۵	۹۰۱۸	۲۷	۸۹۹۱	۳,۱۰	۳,۸۶	۳,۱۰

مأخذ: مرکز آمار ایران. (ر.پ)

۱۲-۴- سطح کاشت، مقدار تولید و عملکرد در هکتار جو در فضای باز بر حسب شهرستان:

۱۳۸۲

عملکرد در هکتار (کیلوگرم)			مقدار تولید (تن)			سطح کاشت (هکتار)			شهرستان
دییم	آبی	کل	دییم	آبی	کل	دییم	آبی	کل	
۱,۱۵	۱,۶۳	۱,۲۰	۲۵۸۶۰	۳۶۱۰	۲۹۴۶۹	۲۲۴۳۳	۲۲۱۷	۲۴۶۵۰	کل استان
۱,۹۷	۱,۷۳	۱,۸۱	۱۳۴	۲۴۴	۳۷۸	۶۸	۱۴۱	۲۰۹	آمل
۲,۶۲	۴,۸۰	۲,۸۲	۱۳۶	۲۴	۱۶۱	۵۲	۵	۵۷	بابل
۱,۱۲	۱,۲۰	۱,۱۲	۱۰۸۷۳	۲۴	۱۰۸۹۷	۹۷۳۷	۲۰	۹۷۵۷	بهشهر
۲,۰۰	۲,۸۰	۲,۶۷	۲	۱۴	۱۶	۱	۵	۶	تنکابن
۱,۱۳	۱,۱۱	۱,۱۱	۳۶	۱۵۵	۱۹۱	۳۲	۱۴۰	۱۷۲	رامسر
۱,۱۲	۱,۱۱	۱,۱۲	۶۹۷۰	۴۴۴	۷۴۱۳	۶۱۹۸	۴۰۰	۶۵۹۸	ساری
۱,۲۳	۱,۷۳	۱,۲۶	۱۴۳۲	۱۴۹	۱۵۸۲	۱۱۶۷	۸۶	۱۲۵۳	سوادکوه
۲,۴۷	۲,۰۰	۲,۴۱	۴۷	۶	۵۳	۱۹	۳	۲۲	قائم شهر
۱,۰۷	۱,۳۹	۱,۲۹	۱۲۵	۳۳۲	۴۵۷	۱۱۷	۲۳۸	۳۵۵	نور
۱,۶۷	۱,۷۴	۱,۷۱	۱۵۶۲	۱۶۶۴	۳۲۲۷	۹۳۴	۹۵۵	۱۸۸۹	نوشهر
//	۰	//	//	۰	//	۱	۰	۱	بابلسر
۰,۰۰	۰,۰۰	۰,۰۰	۰	۰	۰	۰	۰	۰	محمودآباد
۰,۷۶	//	۰,۷۶	۲۲۸۴	۱	۲۲۸۴	۲۹۹۱	//	۲۹۹۲	نکا
۲,۰۲	۲,۴۸	۲,۱۰	۲۱۰۶	۵۵۳	۲۶۵۹	۱۰۴۵	۲۲۳	۱۲۶۸	چالوس
۲,۱۷	۰	۲,۱۷	۱۵۲	۰	۱۵۲	۷۰	۰	۷۰	جویبار

مأخذ: مرکز آمار ایران. (ر.پ)

۱۳-۴- سطح کاشت، مقدار تولید و عملکرد در هکتار برنج (شلتوک) در فضای باز بر حسب شهرستان: ۱۳۸۲

عملکرد در هکتار (کیلوگرم)			مقدار تولید (تن)			سطح کاشت (هکتار)			شهرستان
دییم	آبی	کل	دییم	آبی	کل	دییم	آبی	کل	
•	۴,۳۳	۴,۳۳	•	۷۱۵۳۷۶	۷۱۵۳۷۶	•	۱۶۵۳۰۱	۱۶۵۳۰۱	کل استان
•	۴,۶۸	۴,۶۸	•	۱۲۴۶۶۵	۱۲۴۶۶۵	•	۲۶۶۱۱	۲۶۶۱۱	آمل
•	۵,۵۴	۵,۵۴	•	۱۶۲۷۳۴	۱۶۲۷۳۴	•	۲۹۳۹۱	۲۹۳۹۱	بابل
•	۳,۹۶	۳,۹۶	•	۳۴۴۳۴	۳۴۴۳۴	•	۸۶۹۴	۸۶۹۴	بهشهر
•	۳,۲۱	۳,۲۱	•	۱۹۶۰۷	۱۹۶۰۷	•	۶۱۱۴	۶۱۱۴	تنکابن
•	۳,۳۷	۳,۳۷	•	۱۵۵۷	۱۵۵۷	•	۴۶۲	۴۶۲	رامسر
•	۳,۵۹	۳,۵۹	•	۹۳۷۶۷	۹۳۷۶۷	•	۲۶۰۸۶	۲۶۰۸۶	ساری
•	۲,۸۴	۲,۸۴	•	۶۴۶۶	۶۴۶۶	•	۲۲۷۶	۲۲۷۶	سوادکوه
•	۴,۶۷	۴,۶۷	•	۴۸۹۶۱	۴۸۹۶۱	•	۱۰۴۷۹	۱۰۴۷۹	قائم شهر
•	۳,۷۹	۳,۷۹	•	۳۶۷۸۵	۳۶۷۸۵	•	۹۶۹۷	۹۶۹۷	نور
•	۳,۵۶	۳,۵۶	•	۷۲۵۵	۷۲۵۵	•	۲۰۳۹	۲۰۳۹	نوشهر
•	۴,۳۱	۴,۳۱	•	۵۷۴۶۷	۵۷۴۶۷	•	۱۳۳۲۱	۱۳۳۲۱	بابلسر
•	۴,۲۰	۴,۲۰	•	۵۷۳۶۲	۵۷۳۶۲	•	۱۳۶۷۱	۱۳۶۷۱	محمودآباد
•	۳,۶۰	۳,۶۰	•	۲۶۷۳۲	۲۶۷۳۲	•	۷۴۳۲	۷۴۳۲	نکا
•	۳,۸۲	۳,۸۲	•	۴۶۴۰	۴۶۴۰	•	۱۲۱۴	۱۲۱۴	چالوس
•	۴,۲۲	۴,۲۲	•	۳۲۹۴۳	۳۲۹۴۳	•	۷۸۱۳	۷۸۱۳	جویبار

مأخذ: مرکز آمار ایران. (ر.پ)

۴-۱۴- تعداد بهره برداری، سطح کاشت ساده، تعداد درخت و مقدار تولید محصولات دائمی در فضای باز بر حسب نام محصول: ۱۳۸۲ (هکتار - هزار اصله - تن)

نام محصول	کل		کاشت مجتمع ساده (تک محصولی)			
	تعداد بهره برداری	مقدار تولید	تعداد بهره برداری	سطح کاشت	تعداد درخت	
					بارور	نهال
سیب	۲۰۳۳۴	۵۳۹۶	۱۵۳۱	۴۶۳	۱۴۸	۳۲
گلابی	۱۰۸۷۲	۶۸۶	۱۰۰	۲۸	۶	۱
به	۹۶۴۶	۵۱۱	۳۷	۴	۱	۱
گیلاس و آلبالو	۱۲۲۶۶	۲۳۷۰	۱۸۲۳	۷۶۷	۲۸۶	۴۱
زردآلو و قیسی	۱۸۴۱	۲۰۸	۷۹	۱۹	۴	۳
هلو، شلیل و شفتالو	۱۶۸۲۴	۹۵۷۱	۲۲۹۹	۱۷۲۸	۲۲۶	۵۲۹
انواع آلو و گوجه	۲۶۵۳۱	۲۸۸۸	۱۶۶۸	۵۰۵	۱۲۳	۶۸
انجیر آبی	۱۲۷۸۶	۴۰۵	۱۲	//	//	//
انجیر دیم	۲۴۸۱۵	۷۶۹	۱۳	۴	۱	//
پرتقال	۱۴۵۱۴۲	۳۸۱۶۲۴	۵۸۶۳۸	۲۳۵۲۹	۵۶۹۲	۲۱۲۳
نارنگی	۹۲۴۰۳	۱۹۷۰۴۱	۱۲۳۳۸	۵۶۸۲	۱۷۰۴	۹۵
لیمو شیرین	۱۹۹۰۷	۴۹۹۳	۸۵	۱۶	۴	۱
لیموشیرین(شامل لیمو عمانی) ..	۲۶۴۳	۲۷۴	۴	۲	//	//
گریپ فروت	۴۰۶	۵۷	۳	۱	//	//
سایر مرکبات ^(۱)	۴۰۹۳۸	۹۷۵۶	۴۰۱	۸۲	۱۹	۳۶
موز	۴۸۳۸	۵۶	۱۷	۱	//	//
کیوی	۱۴۹۷۳	۴۵۳۱۰	۱۰۷۶۹	۳۰۹۴	۱۱۰۱	۳۱۲
زیتون	۲۲۴۲	۲۷	۸۵	۸۷	۴	۲۶
انار	۳۸۸۱۷	۴۴۳۰	۱۱۱۱	۴۴۶	۷۳	۱۲
خرما	۲۰۰	۰	۰	۰	۰	۰
بادام آبی	۸۵	۱	۳	۱	۱	//
بادام دیم	۴۲	۱	۵	۲	//	//
گردو	۳۹۸۸۱	۱۹۵۴	۴۳۳۵	۳۵۷۴	۶۸	۴۳۲
فندق	۳۸۴۲	۹۲۵	۱۷۳۴	۸۵۳	۲۶۰	۷۲
پسته	۲۲	//	۰	۰	۰	۰
انگور آبی	۱۰۸۰۳	۵۰۲	۳	//	//	//
انگور دیم	۱۴۴۳۲	۶۹۵	۳	//	//	//
توت فرنگی	۱۹۶۴	۲۰۵۲	۱۳۱۵	۲۵۰	-	-

۱۴-۴- تعداد بهره برداری، سطح کاشت ساده، تعداد درخت و مقدار تولید محصولات دائمی در فضای باز بر حسب نام محصول: ۱۳۸۲ (دنباله) (هکتار - هزار اصله - تن)

مقدار تولید	کاشت پراکنده		تعداد بهره برداری	کاشت مجتمع مخلوط (چند محصولی)			تعداد بهره برداری	نام محصول
	تعداد درخت			مقدار تولید	تعداد درخت			
	نهال	بارور			نهال	بارور		
۴۹۲	۱۱	۳۲	۱۳۵۸۹	۲۰۲۹	۲۲	۱۲۳	۵۲۵۵	سیب
۳۲۱	۳	۱۵	۷۹۸۶	۲۴۰	۵	۲۲	۲۷۹۱	گلابی
۳۳۷	۴	۱۷	۷۲۲۲	۱۵۹	۳	۱۱	۲۳۸۹	به
۱۳۴	۱۴	۱۲۷	۷۱۹۵	۵۴۹	۲۵	۱۶۲	۳۷۱۹	گیلاس و آلبالو
۲۱	۲	۲	۱۱۳۵	۳۸	۳	۵	۶۲۹	زردآلو و قیسی
۳۱۸	۳۴	۲۰	۱۰۳۷۶	۲۸۷۳	۲۸۵	۱۰۶	۴۴۴۰	هلو، شلیل و شفتالو
۹۳۹	۳۴	۷۱	۱۹۱۵۶	۸۱۳	۴۴	۷۸	۵۷۴۸	انواع آلو و گوجه
۳۱۰	۳	۱۳	۱۰۴۷۵	۹۲	۱	۴	۲۳۰۳	انجیر آبی
۶۰۶	۶	۲۸	۲۱۷۹۷	۱۲۱	۲	۶	۳۰۱۷	انجیر دیم
۱۹۸۷۴	۷۲	۵۲۳	۴۹۶۹۵	۹۹۸۶۰	۶۳۷	۲۲۱۳	۴۰۱۳۹	پرتقال
۱۰۶۹۴	۱۸	۲۵۸	۴۳۵۴۹	۹۴۵۵۹	۹۰	۱۸۱۱	۳۷۲۱۵	نارنگی
۱۴۷۹	۳	۳۲	۱۲۹۰۷	۳۲۹۳	۴	۶۴	۶۹۲۸	لیمو شیرین
۱۸۸	۱	۵	۲۲۱۶	۷۲	۱	۲	۴۲۴	لیموشیرین (شامل لیموعمانی)
۲۶	//	۱	۲۸۹	۱۱	//	//	۱۱۴	گریپ فروت
۵۴۰۷	۴۳	۱۳۳	۳۰۷۰۶	۳۶۹۹	۴۶	۸۲	۹۸۷۹	سایر مرکبات ^(۱)
۳۵	۸	۳	۴۱۹۱	۱۳	۲	۱	۶۳۱	موز
۵۰۰	۳	۱۶	۳۲۱۱	۷۰۹	۴	۱۸	۱۰۳۲	کیوی
۳	۸	//	۱۷۵۰	۸	۷	۱	۴۱۲	زیتون
۱۸۳۸	۱۷	۸۵	۳۱۶۹۸	۹۳۵	۶	۴۲	۶۰۸۷	انار
۰	//	//	۱۶۳	۰	//	//	۳۷	خرما
//	//	//	۳۹	۱	//	//	۴۳	بادام آبی
۱	//	//	۳۳	//	//	//	۴	بادام دیم
۱۱۳۴	۷۶	۸۱	۲۹۱۶۲	۴۱۴	۵۹	۴۹	۷۲۰۵	گردو
۴۶	۳	۶	۱۲۶۴	۷۷	۱۲	۲۰	۸۷۴	فندق
//	//	//	۱۶	۰	۱	//	۶	پسته
۳۹۶	۲	۹	۹۱۱۷	۱۰۵	۱	۳	۱۶۸۵	انگور آبی
۵۸۲	۳	۱۴	۱۲۸۷۲	۱۱۲	۱	۳	۱۵۶۲	انگور دیم
۰	-	-	۰	۳۱۴	-	-	۵۴۳	توت فرنگی



۴-۱۴ - تعداد بهره برداری، سطح کاشت ساده، تعداد درخت و مقدار تولید محصولات دائمی در فضای باز بر حسب نام محصول : ۱۳۸۲ (دنباله) (هکتار - هزار اصله - تن)

مقدار تولید	کاشت مجتمع ساده (تک محصولی)			کل		نام محصول	
	تعداد درخت		سطح کاشت	تعداد بهره برداری	مقدار تولید		تعداد بهره برداری
	نهال	بارور					
۱۰۳۸۷	-	-	۱۹۹۵	۳۹۰۲	۱۰۳۹۱	۳۹۰۵	چای
۲	۱	//	۲	۱۱	۵۴	۳۰۴۸	انواع توت و شاه توت
-	۳۵	۲۶۹	۳۷۴	۱۵۴۴	-	۸۸۹۷	توت نوغان
۰	-	-	//	۲	۳	۶۴۴	گل محمدی
۱۹۳	۲۳۳۵	۱۰۷۴	۱۲۰۲	۱۳۹۸	۳۷۳	۲۳۸۶۹	انواع تبریزی ^(۳)
۱۰۲۲	-	-	۸۱	۹۲۶	۲۳۰۷	۱۷۵۷	خزانه درختان مثمر
۳۸۵	-	-	۹۰	۱۳۱	۴۹۰	۱۹۸	خزانه درختان غیرمثمر
-	-	-	۱۱۷	۶۲۱	-	۴۸۹۳	گیاهان دائمی زینتی
۳۲	۳	۱	۱۲	۴۷	۶۶۰	۵۷۰۷	خرمالو
۱	۰	//	۱	۲	۶	۹۲	شاه بلوط
۰	۰	۰	۰	۰	۲	۷۴	سنجد
۰	-	-	۰	۰	۰	۰	سماق
۰	۰	۰	۰	۰	//	۴	زالزالک
۰	-	-	۰	۰	۰	۲	زرشک
۰	۰	۰	۰	۰	//	۱۲	زغال اخته
۰	//	//	//	۱	۳	۲۵۹	عناب
۰	۰	۰	۰	۰	۰	۰	انبه
۰	۰	۰	۰	۰	۰	۰	پاپایا (خربزه درختی)
۰	۰	۰	۰	۰	۰	۰	کنار
۲۲	//	۱	۴	۲۱	۷۸۰	۱۷۸۱۶	ازگیل



۴-۱۴ - تعداد بهره برداری، سطح کاشت ساده، تعداد درخت و مقدار تولید محصولات دائمی در فضای باز بر حسب نام محصول: ۱۳۸۲ (دنباله) (هکتار - هزار اصله - تن)

مقدار تولید	کاشت پراکنده		تعداد بهره برداری	کاشت مجتمع مخلوط (چند محصولی)			نام محصول	
	تعداد درخت			مقدار تولید	تعداد درخت			تعداد بهره برداری
	نهال	بارور			نهال	بارور		
۰	-	-	۰	۳	-	-	چای	
۳۸	۴	۵	۲۵۵۲	۱۵	۱	۲	انواع توت و شاه توت	
-	۴۲	۲۰۲	۵۷۸۸	-	۱۶	۱۰۲	توت نوغان	
۰	-	-	۰	۳	-	-	گل محمدی	
۱۶۸	۳۲۹	۴۰۰	۲۰۶۱۱	۱۲	۷۲	۴۶	انواع تبریزی (۳) (۲)	
۰	-	-	۰	۱۲۸۵	-	-	خزانه درختان مثمر	
۰	-	-	۰	۱۰۵	-	-	خزانه درختان غیرمثمر	
-	-	-	۰	-	-	-	گیاهان دائمی زینتی	
۵۶۷	۵	۱۱	۴۸۵۰	۶۱	۲	۲	خرمالو	
۴	//	//	۸۱	//	//	//	شاه بلوط	
۱	//	//	۵۶	۱	//	//	سنجد	
۰	-	-	۰	۰	-	-	سماق	
۰	//	۰	۱	//	//	//	زالزالک	
۰	-	-	۰	۰	-	-	زرشک	
//	//	//	۱۲	۰	۰	۰	زغال اخته	
۳	//	//	۲۴۰	//	//	//	عنب	
۰	۰	۰	۰	۰	۰	۰	انبه	
۰	۰	۰	۰	۰	۰	۰	پاپایا (خربزه درختی)	
۰	۰	۰	۰	۰	۰	۰	کنار	
۵۶۴	۱۳	۲۴	۱۵۸۰۹	۱۹۴	۳	۱۶	ازگیل	

(۱) نارنج، دارابی، بالنگ، بکرایی و

(۲) تبریزی، سپیدار، کبوده، شالک، پده، اشن و

(۳) واحد تولید محصولات تبریزی، خزانه درختان مثمر و خزانه درختان غیرمثمر، هزار اصله است.

مأخذ: مرکز آمار ایران. (رپ)

۱۵-۴- تعداد بهره برداری و مقدار تولید برخی از محصولات دایمی در فضای باز بر حسب شهرستان : ۱۳۸۲ (تن)

لیموشیرین		نارنگی		پرتقال		شهرستان
مقدار تولید	تعداد بهره برداری	مقدار تولید	تعداد بهره برداری	مقدار تولید	تعداد بهره برداری	
۴۹۹۳	۱۹۹۰۷	۱۹۷۰۴۱	۹۳۴۰۳	۳۸۱۶۲۴	۱۴۵۱۴۲	کل استان
۱۵۷	۱۵۹۲	۵۷۶۶	۹۶۹۱	۱۳۸۴۱	۱۳۳۱۵	آمل
۱۲۰۱	۶۶۶۶	۹۶۲۷	۱۸۱۹۷	۷۹۷۷۰	۳۵۴۱۰	بابل
۲۸	۴۱۴	۱۵۷۶۴	۳۲۰۴	۸۴۶۷	۴۶۷۲	بهبشهر
۱۰۳	۷۸۲	۷۲۹۷	۴۸۰۳	۹۶۳۱۸	۱۳۸۷۷	تنکابن
۸۹	۷۴۴	۳۶۳۳	۴۱۶۲	۳۱۱۵۶	۶۵۳۷	رامسر
۸۶	۱۲۹۵	۹۷۴۰۷	۱۵۷۸۹	۵۲۱۸۱	۱۸۰۵۶	ساری
۵۱۷	۱۱۰۳	۲۴۸۵	۲۴۶۴	۵۳۱۷	۳۱۲۲	سوادکوه
۲۵۳۹	۴۲۶۷	۲۹۱۲۹	۱۳۲۸۳	۴۶۹۵۷	۱۶۸۹۷	قائم شهر
۷۵	۶۲۲	۱۶۷۰	۳۷۸۶	۵۰۸۴	۵۶۰۸	نور
۲۹	۳۲۱	۱۲۷۱	۱۶۷۴	۱۵۲۹۸	۴۵۹۹	نوشهر
۵۶	۷۳۱	۴۱۱۶	۵۴۴۹	۸۲۱۲	۸۲۵۷	بابلسر
۵۰	۷۳۵	۸۷۵	۴۰۸۸	۱۸۴۰	۵۸۳۰	محمودآباد
۴	۹۳	۷۹۰۴	۱۳۲۱	۵۳۳۸	۲۲۱۴	نکا
۲۶	۱۳۰	۴۲۸	۶۸۷	۶۱۵۳	۲۱۵۸	چالوس
۳۲	۴۱۴	۹۶۶۸	۳۸۰۹	۵۶۹۲	۴۵۹۳	جویبار



۱۵-۴- تعداد بهره برداری و مقدار تولید برخی از محصولات دائمی در فضای باز بر حسب شهرستان: ۱۳۸۲ (دنباله)
(تن)

گردو		انار		کیوی		شهرستان
مقدار تولید	تعداد بهره برداری	مقدار تولید	تعداد بهره برداری	مقدار تولید	تعداد بهره برداری	
۱۹۵۴	۳۹۸۸۱	۴۴۳۰	۳۸۸۱۷	۴۵۳۱۰	۱۴۹۷۳	کل استان
۱۳۷	۴۲۲۳	۲۲۴	۳۹۴۳	۵۲۲	۵۳۳	آمل
۲۱۵	۴۴۰۸	۳۱۱	۶۸۶۰	۱۴۴۱	۱۱۵۷	بابل
۱۲۶	۳۶۸۷	۲۴۷۸	۴۵۱۹	۱۲	۲۷	بهشهر
۲۲۰	۱۷۱۴	۲۴	۳۱۶	۳۴۱۰۲	۸۶۱۷	تنکابن
۱۳۰	۲۹۳۹	۴۷	۹۴۴	۱۷۷۷	۱۵۶۲	رامسر
۳۰۱	۷۷۴۲	۵۲۷	۷۴۶۸	۱۱۸	۱۷۲	ساری
۱۰۸	۲۵۰۱	۲۱	۵۹۵	۱۱	۶۵	سوادکوه
۶۷	۲۰۵۸	۱۸۶	۳۱۴۹	۸۰۰	۸۱۱	قائم شهر
۸۶	۱۴۸۵	۱۳۷	۱۴۴۸	۲۸	۹۹	نور
۱۵۰	۱۹۹۵	۲۱	۳۴۳	۱۱۲۳	۵۲۸	نوشهر
۲۳	۶۰۷	۱۳۷	۲۶۰۱	۳۵۹	۱۹۷	بابلسر
۱۵	۵۶۶	۱۰۵	۲۵۳۳	۳۷	۱۵۳	محمودآباد
۱۲۷	۲۸۴۹	۹۹	۲۱۰۴	//	۲۰	نکا
۲۳۲	۲۵۳۸	۴	۱۲۴	۴۹۷۸	۹۸۷	چالوس
۱۸	۵۷۱	۱۱۰	۱۸۷۱	۲	۴۶	جویبار



۱۵-۴- تعداد بهره برداری و مقدار تولید برخی از محصولات دایمی در فضای باز بر حسب شهرستان : ۱۳۸۲ (دنباله) (تن)

انواع تیریزی		انگور دیم		انگور آبی		شهرستان
مقدار تولید	تعداد بهره برداری	مقدار تولید	تعداد بهره برداری	مقدار تولید	تعداد بهره برداری	
۳۷۳	۲۳۸۶۹	۶۹۵	۱۴۴۳۲	۵۰۲	۱۰۸۰۳	کل استان
۸	۲۳۸۸	۸۵	۱۷۰۷	۵۶	۱۱۲۸	آمل
۲۴	۴۱۰۵	۱۲۰	۲۴۱۴	۲۳۱	۴۹۴۳	بابل
۲	۱۲۵۸	۵۶	۱۱۳۹	۱۶	۴۹۲	بهشهر
۱۶۳	۱۹۳۸	۲۳	۴۱۱	۵	۸۲	تنکابن
۳	۱۰۹۲	۱۲	۲۰۲	۹	۲۲۷	رامسر
۱۳	۳۹۵۹	۱۳۳	۲۶۷۸	۵۷	۱۲۶۵	ساری
۴	۱۰۵۰	۶	۱۹۶	۱	۶۲	سوادکوه
۹	۸۸۳	۶۷	۱۷۹۰	۲۱	۴۹۰	قائم شهر
۱۳۱	۱۵۹۶	۱۴	۹۴	۸	۲۲۶	نور
۶	۷۴۹	۱۱	۲۴۷	۲	۴۸	نوشهر
۳	۷۴۹	۴۲	۸۳۰	۶۳	۱۱۰۳	بابلسر
۲	۱۷۶۴	۷۴	۱۴۳۵	۱۵	۲۵۷	محمودآباد
۳	۱۳۳۲	۲۵	۶۷۰	۷	۲۲۸	نکا
۳	۹۷۲	۴	۷۶	۵	۱۰۸	چالوس
//	۳۶	۲۳	۵۴۷	۴	۱۴۶	جویبار



۱۵-۴- تعداد بهره برداری و مقدار تولید برخی از محصولات دایمی در فضای باز بر حسب شهرستان : ۱۳۸۲ (دنباله)
(تن)

سایر مرکبات		ازگیل		خرمالو		شهرستان
مقدار تولید	تعداد بهره برداری	مقدار تولید	تعداد بهره برداری	مقدار تولید	تعداد بهره برداری	
۹۷۵۶	۴۰۹۳۸	۷۸۰	۱۷۸۱۶	۶۶۰	۵۷۰۷	کل استان
۹۴۴	۵۰۱۸	۸۵	۲۲۴۵	۲۰	۲۸۹	آمل
۲۱۶۷	۹۸۲۱	۷۲	۳۲۹۵	۸۱	۱۸۳۵	بابل
۲۸۴	۱۲۳۴	۱۹	۱۰۷۵	۵	۸۱	بهشهر
۱۵۷۷	۲۸۶۵	۱۵۳	۶۸۲	۳۱۸	۱۱۱۱	تنکابن
۵۵۸	۱۸۵۲	۲۱۸	۱۳۳۷	۱۴۵	۴۴۹	رامسر
۱۰۰۲	۴۷۹۴	۷۲	۲۸۳۲	۱۵	۲۶۸	ساری
۴۹۰	۱۳۵۵	۲	۱۸۴	۱	۲۴	سوادکوه
۹۴۳	۴۰۶۸	۳۳	۱۶۷۱	۲۹	۵۲۴	قائم شهر
۱۶۲	۹۸۷	۱۷	۲۳۹	۳	۴۵	نور
۸۸	۳۹۱	۶	۱۴۹	۱	۲۴	نوشهر
۷۱۲	۳۱۰۲	۲۷	۱۰۸۹	۲۱	۵۶۳	بابلسر
۵۱۹	۳۳۷۷	۵۵	۱۹۹۹	۱۵	۳۸۱	محمودآباد
۵۸	۶۳۳	۱۲	۵۸۲	۱	۱۵	نکا
۱۱۶	۳۸۲	۲	۴۴	//	۸	چالوس
۱۳۷	۱۰۶۲	۷	۳۹۴	۴	۹۰	جویبار



۱۵-۴- تعداد بهره برداری و مقدار تولید برخی از محصولات دائمی در فضای باز بر حسب شهرستان : ۱۳۸۲ (دنباله) (تن)

انجیر دیم		گریپ فروت		لیمو عمانی		شهرستان
مقدار تولید	تعداد بهره برداری	مقدار تولید	تعداد بهره برداری	مقدار تولید	تعداد بهره برداری	
۷۶۹	۲۴۸۱۵	۵۷	۴۰۶	۲۷۴	۲۶۴۳	کل استان
۹۹	۲۲۷۸	۱	۱۹	۵	۷۷	آمل
۱۱۴	۳۳۶۳	۷	۶۷	۱۱	۱۴۵	بابل
۵۳	۱۶۹۱	۸	۲۲	۱۷	۲۴۴	بهشهر
۴۸	۱۲۷۹	۹	۸۸	۹۹	۵۵۸	تنکابن
۱۹	۷۳۴	۵	۳۴	۶۲	۹۴۲	رامسر
۱۲۳	۴۳۸۹	۵	۷۱	۲۰	۲۲۷	ساری
۱۹	۹۶۲	//	۵	۱	۲۶	سوادکوه
۶۲	۲۸۲۵	۱۶	۲۴	۳	۷۹	قائم شهر
۱۷	۴۸۹	//	۳	۱	۲۱	نور
۱۸	۴۱۸	۱	۱۱	۳۹	۹۹	نوشهر
۴۵	۱۲۳۴	۳	۴۱	۱۱	۱۱۰	بابلسر
۶۰	۱۹۴۴	//	۶	۲	۴۸	محمودآباد
۳۰	۱۵۱۱	//	۲	۱	۲۱	نکا
۴	۱۵۳	۱	۸	۲	۳۳	چالوس
۵۸	۱۵۴۷	۱	۵	//	۱۶	جویبار



۱۵-۴- تعداد بهره برداری و مقدار تولید برخی از محصولات دایمی در فضای باز بر حسب شهرستان: ۱۳۸۲ (دنباله)
(تن)

هلو و شلیل و شفتالو		آلو و گوجه فرنگی		انجیر آبی		شهرستان
مقدار تولید	تعداد بهره برداری	مقدار تولید	تعداد بهره برداری	مقدار تولید	تعداد بهره برداری	
۹۵۷۱	۱۶۸۲۴	۲۸۸۸	۲۶۵۳۱	۴۰۵	۱۲۷۸۶	کل استان
۱۳۶۱	۲۳۱۱	۱۰۶	۱۶۵۸	۴۷	۱۱۸۵	آمل
۶۴	۱۸۹۲	۱۵۳۵	۷۰۴۷	۱۵۳	۵۱۹۰	بابل
۱۱۷	۱۰۰۸	۳۷	۱۲۳۹	۱۷	۶۲۲	بهشهر
۲۵	۴۹۴	۱۶۹	۲۹۹	۵	۱۴۱	تنکابن
۹	۲۴۸	۱۰	۳۱۱	۱۲	۴۶۸	رامسر
۳۲۶۷	۵۴۳۲	۱۴۵	۴۰۴۱	۴۸	۱۵۰۹	ساری
۱۸	۴۵۷	۱۶۳	۱۷۱۱	۶	۲۴۹	سوادکوه
۵۷	۸۶۳	۲۷۷	۳۶۹۸	۱۴	۷۰۸	قائم شهر
۷۹	۵۱۲	۴۶	۴۶۶	۲۲	۳۵۲	نور
۳۰۹۹	۵۳۲	۲۱	۴۳۴	۴	۱۱۱	نوشهر
۲۰	۵۷۸	۱۸۶	۱۸۵۳	۴۹	۱۳۸۸	بابلسر
۱۲	۵۳۱	۷۵	۱۶۱۳	۱۲	۳۵۸	محمودآباد
۱۳۹۷	۱۲۲۹	۲۴	۸۱۷	۶	۱۵۵	نکا
۲۴	۱۹۸	۱۴	۳۷۴	۳	۱۷۵	چالوس
۲۳	۵۴۱	۸۰	۹۷۱	۷	۱۷۶	جویبار



۱۵-۴- تعداد بهره برداری و مقدار تولید برخی از محصولات دایمی در فضای باز بر حسب شهرستان : ۱۳۸۲ (دنباله)
(تن)

شهرستان	زردآلو و قیسی		گیلاس و آلبالو		به	
	تعداد بهره برداری	مقدار تولید	تعداد بهره برداری	مقدار تولید	تعداد بهره برداری	مقدار تولید
کل استان	۱۸۴۱	۲۰۸	۱۲۲۶۶	۲۳۷۰	۹۶۴۶	۵۱۱
آمل	۳۹۹	۲۹	۲۹۶۳	۱۵۹۳	۸۱۷	۷۱
بابل	۱۵۴	۴۸	۹۶۹	۲۹	۱۳۴۵	۸۷
بهشهر	۲۰۲	۱	۷۴۱	۱۲	۸۲۴	۱۶
تنکابن	۱۹	۵	۷۲	۴	۸۰۵	۹۴
رامسر	۴۹	۱	۴۸۹	۲۷	۹۲۴	۷۵
ساری	۳۷۲	۲۰	۲۲۱۶	۴۱	۱۲۶۳	۲۷
سوادکوه	۱۰۴	۳۲	۳۰۹	۸	۶۶۷	۳۱
قائم شهر	۸۱	۵	۶۲۱	۵	۱۸۶	۲
نور	۱۷۹	۳۲	۴۹۱	۷۹	۳۱۴	۲۴
نوشهر	۹۱	۵	۷۲۲	۵۱۳	۲۳۶	۱۱
بابلسر	۴۶	۳	۵۴۸	۹	۱۹۸	۴
محمودآباد	۲۵	//	۱۷۷	۱	۱۸۷	۳
نکا	۳۷	۲۶	۶۳۷	۱۲	۱۰۴۶	۳۲
چالوس	۵۱	۱	۸۰۱	۳۱	۷۴۷	۳۰
جویبار	۳۴	//	۵۱۲	۹	۸۹	۳



۱۵-۴- تعداد بهره برداری و مقدار تولید برخی از محصولات دائمی در فضای باز بر حسب شهرستان: ۱۳۸۲ (دنباله)

چای		موز		گلابی		شهرستان
مقدار تولید	تعداد بهره برداری	مقدار تولید	تعداد بهره برداری	مقدار تولید	تعداد بهره برداری	
۱۰۳۹۱	۳۹۰۵	۵۶	۴۸۳۸	۶۸۶	۱۰۸۷۲	کل استان
.	.	۲	۱۱۲	۲۱۸	۱۳۳۴	آمل
.	۳	۷	۸۷۰	۵۴	۱۲۷۳	بابل
.	.	۳	۲۸۳	۱۲	۶۱۹	بهشهر
۵۴۰۰	۱۳۴۱	۲	۱۰	۲۳	۴۱۲	تنکابن
۴۹۳۰	۲۵۲۷	//	۲	۴۲	۹۰۶	رامسر
//	۲	//	۲۷۴	۶۸	۲۱۰۹	ساری
//	۲	.	۷	۱۶	۴۵۲	سوادکوه
.	.	۱	۱۴۹	۳۲	۸۰۲	قائم شهر
.	.	۱	۴۹	۶۶	۵۵۵	نور
.	۱	//	۱۶	۷۰	۳۴۱	نوشهر
.	.	۲۲	۱۱۷۸	۱۸	۴۳۵	بابلسر
.	.	۱۱	۹۹۴	۵	۱۹۹	محمودآباد
.	.	۵	۶۷۴	۱۲	۵۶۰	نکا
۶۱	۲۹	.	۴	۲۲	۳۸۰	چالوس
.	.	//	۲۱۷	۲۶	۴۹۶	جویبار

مأخذ: مرکز آمار ایران. (رپ)

۱۶-۴- مساحت گلخانه در بهره برداری های کشاورزی بر حسب شهرستان : ۱۳۸۲

شهرستان	تعداد بهره بردار	مساحت گلخانه
کل استان	۲۳۹۴	۲۲۶
آمل	۵۹۰	۵۴
بابل	۹۰	۱۳
بهشهر	۳۴	۲
تنکابن	۵۱۹	۶۱
رامسر	۷۶	۷
ساری	۵۹	۸
سوادکوه	۸	//
قائم شهر	۳۷	۳
نور	۳۹	۴
نوشهر	۳۹	۸
بابلسر	۱۱۸	۴
محمودآباد	۶۲۷	۴۸
نکا	۴۷	۲
چالوس	۶۹	۵
جویبار	۴۳	۸

مأخذ : مرکز آمار ایران. (ر.پ).

۱۷-۴- مقدار انواع کود شیمیایی توزیع شده (تن)

سال	جمع	اوره	فسفات آمونیوم	نیترات آمونیوم
..... ۱۳۷۵	۱۱۷۵۴۳	۵۳۴۲۸	۳۳۱۰۰	۶۶۰۰
..... ۱۳۸۰	۱۱۶۷۸۵	۷۲۵۰۷	۹۹۲۵	۹۱۸
..... ۱۳۸۶	۱۴۹۸۸۵	۸۲۳۲۱/۲	۶۲۲۸/۲	۴۸۴۴/۵
..... ۱۳۸۷	۱۵۳۷۲۲/۳	۹۴۴۴۲/۹	۴۶۱۹/۶	۶۷۵۶/۴
..... ۱۳۸۸	۱۱۸۰۶۲/۵	۷۲۱۶۹	۱۰۲۷۱/۷	۶۹۸۹/۶
..... ۱۳۸۹	۱۰۹۷۲۸/۵	۶۹۹۷۱	۶۲۷۸	۲۵۵۹/۵
..... ۱۳۹۰	۶۷۳۲۸/۸	۴۴۹۳۶/۲	۵۰۶۷/۸	۵۳۳/۸

سال	سولفات آمونیوم	سوپر فسفات تریپل	سولفات پتاسیم	کلرور پتاسیم	میکرالمنت	کلرور کلسیم
..... ۱۳۷۵	۲۶۰۰	۱۷۶۰۰	۴۲۱۵	-	-	-
..... ۱۳۸۰	۵۴۶۲	۱۶۴۲۱	۱۰۷۶۲	-	۷۹۰	-
..... ۱۳۸۶	۱۶۹۲	۳۰۸۵۰/۳	۱۴۵۳۶/۲	۴۹۹۵/۴	-	۴۱/۵
..... ۱۳۸۷	۲۳۷/۱	۲۸۶۷۸/۷	۵۵۵۶/۷	۱۳۰۲۹/۷	.	.
..... ۱۳۸۸	.	۱۵۴۹۷/۵	۳۶۰۲/۵	۱۲۶۷/۳	.	.
..... ۱۳۸۹	.	۲۵۴۷۵	۳۹۷۳	۴۳۳	.	.
..... ۱۳۹۰	.	۱۰۲۰۱/۸	۱۶۶۹/۷	.	.	.



۱۷-۴- مقدار انواع کود شیمیایی توزیع شده (دنباله) (تن)

سال	گوگرد گرانوله	میکرو معدنی کامل	اوره با پوشش گوگردی	سوپر فسفات ساده	ماکرو کامل	سولفات پتاسیم منیزیم
..... ۱۳۸۶	-	-	-	-	۴۳۷۵/۱	۰/۵
..... ۱۳۸۷	۰	۰	۰	۲۰۰	۲۰۱/۲	۰
..... ۱۳۸۸	۰	۰	۰	۱۴۰۰	۶۸۶۴/۹	۰
..... ۱۳۸۹	۰	۰	۰	۰	۱۰۳۹	۰
..... ۱۳۹۰	۰	۰	۰	۰	۴۹۲۹/۵	۰

سال	میکرو بی فسفات	سولفات منیزیم	سولفات منگنز	سولفات آهن	سولفات روی	اسید بوریک	سایر
..... ۱۳۸۶	-	-	-	-	-	-	-
..... ۱۳۸۷	۰	۰	۰	۰	۰	۰	۰
..... ۱۳۸۸	۰	۰	۰	۰	۰	۰	۰
..... ۱۳۸۹	۰	۰	۰	۰	۰	۰	۰
..... ۱۳۹۰	۰	۰	۰	۰	۰	۰	۰

- اطلاعات به صورت شهرستانی قابل تفکیک نیست.
 مأخذ: شرکت سهامی خدمات حمایتی کشاورزی استان مازندران.

۱۸-۴- مقدار انواع سموم توزیع شده (تن - عدد)

سال	جمع *	حشره کش	علف کش	قارچ کش	کنه کش	موش کش	سایر
.....۱۳۷۵	۵۵۲۰/۶	۶۶۰	۵۹۵/۹	۲۷۱/۳	۲۴۳/۴	-	۳۷۵۰
.....۱۳۸۰	۴۰۶۷/۴	۵۴۰/۸	۷۵۲/۶	۳۵۸/۱	۹۸/۲	۵۱/۷	۲۲۶۶
.....۱۳۸۶	۱۲۷۵/۸۴۹	۳۳/۵۸۸	۶۳۰/۰۱۲	۱۳۵/۸۸۳	۱/۳۱۳	-	۱/۴۵۳
.....۱۳۸۷	۱۲۷۹/۵۶۲	۳/۱۷۱	۱۰۸/۵۶۲	۶۵/۰۷۱	۲/۷۵۸	۰	۰
.....۱۳۸۸	۱۳۲۵/۲۷۳	۱۱/۰۰۷	۹۳/۶۰۸	۷۰/۶۵۸	۰	۰	۰
.....۱۳۸۹	۱۰۸۲/۴۳۰	۶/۷۲۰	۷۴/۵۳۶	۶۰/۳۹۴	۰	۰	۰
.....۱۳۹۰	۱۳۳/۴۲۸	۳/۲۷۲	۹۶/۷۳۵	۳۳/۴۲۱	۰	۰	۰

سال	قرص تصعیدی (عدد)	گرانولهای برنج	طعمه سموم متالدهاید	روغن امولسیون شونده
.....۱۳۷۵	-	-	-	-
.....۱۳۸۰	-	-	-	-
.....۱۳۸۶	۴۹۷۰	۴۷۳/۶	-	-
.....۱۳۸۷	۱۴۰۰	۲۴۰۰	۰	۰
.....۱۳۸۸	۰	۱۱۵۰	۰	۰
.....۱۳۸۹	۰	۹۳۸/۲۸۰	۰	۲/۵۰۰
.....۱۳۹۰	۰	۰	۰	۰

* جمع غیر از قرصها می باشد.

مأخذ: شرکت سهامی خدمات حمایتی کشاورزی استان مازندران.

۱۹-۴- تعداد بهره برداری های استفاده کننده از هر یک از ماشین ها و ادوات کشاورزی :

۱۳۸۲

متعلق به دیگران	متعلق به خود	کل	انواع ماشین ها و ادوات کشاورزی
۱۶۸۱۹۳	۱۱۳۸۰	۱۷۹۵۷۳	تراکتور
۸۷۸۱۰	۶۰۵۸۳	۱۴۸۳۹۳	تیلر
۱۵۰۲۸۹	۱۸۹۰	۱۵۲۱۷۹	کمباین
۸۰۱۹۵	۱۸۵۷۷	۹۸۷۷۲	تریلر
۱۶۰۹	۱۵۹	۱۷۶۸	دروگر
۱۲۰۵	۲۸۴	۱۴۸۹	علف چین (موور)
۱۵	۹	۲۴	ردیف کن (ریک)
۴۸۰۹۷	۵۷۳	۴۸۶۷۰	بسته بند (بیلر)
۵۸	۲۲	۸۰	چاپر
۷۴۳۶	۳۱۳	۷۷۴۹	ماشین خرمنکوب گندم و جو
۹۵۷۱۱	۷۶۳۵	۱۰۳۳۴۶	گاو آهن تراکتوری
۱۰۸۹۷۵	۶۸۹۴	۱۱۵۸۶۹	دیسک
۳۰۵	۶۵	۳۷۰	فارویر
۱۴۳	۷۲	۲۱۵	نهر کن
۲۴۲۶۵	۷۹۱	۲۵۰۵۶	کولتیواتور
۳۷۴۴	۶۴۹	۴۳۹۳	کودپاش
۵۸۵۷۶	۳۰۱۸	۶۱۵۹۴	سمپاش تراکتوری
۱۳۱۳۳۱	۱۰۷۳۲	۱۴۲۰۶۳	سمپاش موتوری
۲۸۱۵۴	۱۲۷۱۸	۴۰۸۷۲	سمپاش پستی
۲۱۸۵۵	۵۴۷۳۳	۷۶۵۸۸	موتور پمپ آب (دیزلی)
۴۳۷۹	۲۴۱۰۱	۲۸۴۸۰	الکترو پمپ

مأخذ : مرکز آمار ایران. (ر.پ)

۲۰-۴- تعداد بهره برداری های استفاده کننده از هر یک از ماشین ها و ادوات کشاورزی بر حسب اراضی کشاورزی: ۱۳۸۲

علف چین (موور)	دروگر	تریلر	کمباین	تیلر	تراکتور	وسعت اراضی کشاورزی
۱۴۸۹	۱۷۶۸	۹۸۷۷۳	۱۵۲۱۷۹	۱۴۸۳۹۲	۱۷۹۵۷۳	جمع کل
.	.	۲۰۲	.	۳۲۷	۴۸۸	بدون زمین
۸۹۱	۵۰۵	۴۴۰۴۹	۷۲۶۶۹	۸۰۲۹۰	۸۸۵۶۰	جمع کمتر از ۱ هکتار
۹۱	۱۳	۵۳۳	۴۸۹	۱۷۱۴	۲۱۴۹	کمتر از ۱/۰ هکتار
۱۴۴	۳۴	۲۶۸۹	۴۰۹۶	۵۹۸۲	۶۲۶۹	۰/۱ تا کمتر از ۰/۲ هکتار
۳۵۱	۱۶۵	۱۷۳۲۰	۲۸۵۶۵	۳۲۵۹۲	۳۵۳۴۵	۰/۲ تا کمتر از ۰/۵ هکتار
۳۰۵	۲۹۴	۲۳۵۰۷	۳۹۵۲۰	۴۰۰۰۲	۴۴۷۹۸	۰/۵ تا کمتر از ۱ هکتار
۴۶۰	۱۰۱۹	۴۷۲۰۷	۷۱۴۶۸	۶۳۷۷۱	۸۰۷۸۵	جمع ۱ تا کمتر از ۵ هکتار
۲۶۳	۴۶۴	۲۵۹۲۰	۴۱۷۷۸	۳۹۷۲۵	۴۶۵۷۴	۱ تا کمتر از ۲ هکتار
۱۰۶	۲۹۰	۱۱۹۳۷	۱۷۵۱۸	۱۵۰۹۸	۱۹۸۷۰	۲ تا کمتر از ۳ هکتار
۵۸	۱۶۹	۶۰۰۸	۸۱۳۵	۶۲۳۴	۹۴۷۶	۳ تا کمتر از ۴ هکتار
۳۳	۹۶	۳۳۴۱	۴۰۳۸	۲۷۱۴	۴۸۶۵	۴ تا کمتر از ۵ هکتار
۱۰۲	۲۲۴	۶۹۴۱	۷۶۳۷	۳۷۹۴	۹۲۴۵	جمع ۵ تا کمتر از ۲۰ هکتار
۴۵	۱۳۴	۴۱۹۰	۴۷۴۵	۲۵۶۳	۵۷۲۳	۵ تا کمتر از ۷/۵ هکتار
۱۹	۳۶	۱۱۸۴	۱۲۵۸	۵۵۴	۱۵۱۱	۷/۵ تا کمتر از ۱۰ هکتار
۳۳	۴۲	۱۱۹۳	۱۲۴۶	۴۹۸	۱۵۴۷	۱۰ تا کمتر از ۱۵ هکتار
۵	۱۱	۳۷۴	۳۸۸	۱۷۹	۴۶۴	۱۵ تا کمتر از ۲۰ هکتار
۱۶	۱۱	۳۱۵	۳۴۳	۱۷۱	۴۱۴	جمع ۲۰ تا کمتر از ۵۰ هکتار
۹	۸	۱۷۲	۱۸۸	۹۰	۲۲۸	۲۰ تا کمتر از ۲۵ هکتار
۶	۱	۱۰۰	۱۰۶	۵۳	۱۲۹	۲۵ تا کمتر از ۳۵ هکتار
۱	۲	۴۳	۴۹	۲۹	۵۷	۳۵ تا کمتر از ۵۰ هکتار
۲۰	۹	۵۹	۶۱	۳۹	۸۲	جمع ۵۰ هکتار و بیش تر
۷	۲	۴۲	۳۹	۲۷	۵۷	۵۰ تا کمتر از ۱۰۰ هکتار
۵	۲	۱۰	۱۲	۶	۱۵	۱۰۰ تا کمتر از ۲۰۰ هکتار
۴	۲	۳	۷	۲	۷	۲۰۰ تا کمتر از ۵۰۰ هکتار
۳	۳	۳	۳	۳	۳	۵۰۰ تا کمتر از ۱۰۰۰ هکتار ..
.	۱۰۰۰ تا کمتر از ۲۰۰۰ هکتار
۱	.	۱	۱	۱	۱	۲۰۰۰ هکتار و بیش تر



۲۰-۴- تعداد بهره برداری های استفاده کننده از هر یک از ماشین ها و ادوات کشاورزی بر حسب اراضی کشاورزی : ۱۳۸۲ (دنباله)

ماشین خرمکوب گندم و جو	چاپر	بسته بندی (بیلر)	ردیف کن (ریک)	وسعت اراضی کشاورزی
۷۷۴۹	۸۰	۴۸۶۷۰	۲۴	جمع کل
.	.	.	.	بدون زمین
۱۸۱۴	۲۸	۲۲۸۱۹	۵	جمع کمتر از ۱ هکتار
۳۶	.	۱۳۱	.	کمتر از ۱/۰ هکتار
۱۲۶	۳	۱۳۳۷	.	۰/۱ تا کمتر از ۰/۲ هکتار
۶۶۷	۱۳	۸۹۰۴	۳	۰/۲ تا کمتر از ۰/۵ هکتار
۹۸۶	۱۲	۱۲۴۴۷	۲	۰/۵ تا کمتر از ۱ هکتار
۴۲۶۴	۳۲	۲۲۵۳۷	۱۱	جمع ۱ تا کمتر از ۵ هکتار
۱۶۴۲	۱۴	۱۲۹۹۶	۹	۱ تا کمتر از ۲ هکتار
۱۲۰۸	۱۱	۵۴۱۵	.	۲ تا کمتر از ۳ هکتار
۸۱۲	۳	۲۷۰۱	۱	۳ تا کمتر از ۴ هکتار
۶۰۲	۴	۱۴۲۶	۱	۴ تا کمتر از ۵ هکتار
۱۶۱۰	۸	۳۱۴۵	۱	جمع ۵ تا کمتر از ۲۰ هکتار
۹۳۵	۱	۱۸۵۴	.	۵ تا کمتر از ۷/۵ هکتار
۲۸۵	۲	۵۶۱	.	۷/۵ تا کمتر از ۱۰ هکتار
۳۱۲	۴	۵۸۱	۱	۱۰ تا کمتر از ۱۵ هکتار
۷۸	۱	۱۴۸	.	۱۵ تا کمتر از ۲۰ هکتار
۵۴	۲	۱۳۶	.	جمع ۲۰ تا کمتر از ۵۰ هکتار
۳۲	۲	۷۲	.	۲۰ تا کمتر از ۲۵ هکتار
۱۴	.	۵۴	.	۲۵ تا کمتر از ۳۵ هکتار
۹	.	۱۱	.	۳۵ تا کمتر از ۵۰ هکتار
۸	۱۰	۳۳	۷	جمع ۵۰ هکتار و بیش تر
۶	۲	۲۰	.	۵۰ تا کمتر از ۱۰۰ هکتار
۱	۱	۴	۲	۱۰۰ تا کمتر از ۲۰۰ هکتار
۱	۳	۵	۲	۲۰۰ تا کمتر از ۵۰۰ هکتار
.	۳	۳	۲	۵۰۰ تا کمتر از ۱۰۰۰ هکتار ..
.	.	.	.	۱۰۰۰ تا کمتر از ۲۰۰۰ هکتار
.	۱	۱	۱	۲۰۰۰ هکتار و بیش تر



۲۰-۴- تعداد بهره برداری های استفاده کننده از هر یک از ماشین ها و ادوات کشاورزی بر حسب اراضی کشاورزی : ۱۳۸۲ (دنباله)

کولتیواتور	نهرکن	فارویر	دیسک	گاو آهن تراکتوری	وسعت اراضی کشاورزی
۲۵۰۵۶	۲۱۵	۳۶۹	۱۱۵۸۶۹	۱۰۳۳۴۶	جمع کل
.	بدون زمین
۱۳۱۰۷	۴۵	۶۳	۵۰۷۹۵	۴۳۴۰۳	جمع کمتر از ۱ هکتار
۱۸۰	۶	۱	۶۶۷	۵۶۷	کمتر از ۱/۱۰ هکتار
۸۵۶	۱	۱	۲۹۵۴	۲۶۲۱	۰/۱ تا کمتر از ۰/۲ هکتار
۵۱۵۱	۱۴	۱۹	۱۹۴۴۹	۱۶۸۳۹	۰/۲ تا کمتر از ۰/۵ هکتار
۶۹۲۰	۲۴	۴۲	۲۷۷۲۶	۲۳۳۷۵	۰/۵ تا کمتر از ۱ هکتار
۱۱۲۹۱	۹۸	۱۷۹	۵۷۳۹۲	۵۱۴۴۱	جمع ۱ تا کمتر از ۵ هکتار
۷۱۳۱	۳۸	۶۶	۳۱۸۸۰	۲۷۱۱۷	۱ تا کمتر از ۲ هکتار
۲۶۲۶	۳۲	۵۵	۱۴۵۸۶	۱۳۴۲۴	۲ تا کمتر از ۳ هکتار
۱۱۰۰۲	۱۸	۳۶	۷۲۱۷	۶۹۹۶	۳ تا کمتر از ۴ هکتار
۴۳۲	۱۰	۲۳	۳۷۰۹	۳۹۰۴	۴ تا کمتر از ۵ هکتار
۶۱۳	۴۷	۱۰۱	۷۲۶۷	۸۰۷۶	جمع ۵ تا کمتر از ۲۰ هکتار
۴۱۶	۲۶	۳۴	۴۴۵۷	۴۹۱۰	۵ تا کمتر از ۷/۵ هکتار
۷۵	۵	۲۰	۱۲۲۳	۱۳۶۶	۷/۵ تا کمتر از ۱۰ هکتار
۸۷	۱۱	۳۶	۱۲۱۸	۱۳۹۲	۱۰ تا کمتر از ۱۵ هکتار
۳۵	۵	۱۲	۳۶۹	۴۰۸	۱۵ تا کمتر از ۲۰ هکتار
۳۳	۱۴	۱۸	۳۴۴	۳۵۴	جمع ۲۰ تا کمتر از ۵۰ هکتار
۲۰	۷	۹	۱۹۵	۱۹۴	۲۰ تا کمتر از ۲۵ هکتار
۶	۶	۷	۱۰۱	۱۱۳	۲۵ تا کمتر از ۳۵ هکتار
۷	۱	۲	۴۸	۴۷	۳۵ تا کمتر از ۵۰ هکتار
۱۳	۱۱	۷	۷۲	۷۲	جمع ۵۰ هکتار و بیش تر
۵	۳	۱	۴۹	۴۸	۵۰ تا کمتر از ۱۰۰ هکتار
۳	۲	۲	۱۳	۱۴	۱۰۰ تا کمتر از ۲۰۰ هکتار
۲	۲	۲	۶	۷	۲۰۰ تا کمتر از ۵۰۰ هکتار
۲	۳	۲	۳	۳	۵۰۰ تا کمتر از ۱۰۰۰ هکتار ..
.	۱۰۰۰ تا کمتر از ۲۰۰۰ هکتار
۱	۱	.	۱	۱	۲۰۰۰ هکتار و بیش تر



۲۰-۴- تعداد بهره برداری های استفاده کننده از هر یک از ماشین ها و ادوات کشاورزی بر حسب اراضی کشاورزی : ۱۳۸۲ (دنباله)

الکترو پمپ	موتور پمپ آب (دیزلی)	سمپاش پشتی	سمپاش موتوری	سمپاش تراکتوری	کودپاش	وسعت اراضی کشاورزی
۲۸۴۸۰	۷۶۵۸۸	۴۰۸۷۲	۱۴۲۰۶۳	۶۱۵۹۴	۴۳۹۴	جمع کل
۱۰۰۱	۲۱۸	۱۰۸۷	۲۶۳۲	۳۷۶	۰	بدون زمین
۱۶۴۹۷	۳۸۱۹۸	۲۰۱۱۰	۸۵۴۸۲	۳۳۲۶۲	۱۰۱۸	جمع کمتر از ۱ هکتار
۲۵۹۹	۱۲۵۰	۲۵۷۰	۱۰۶۶۴	۱۷۴۸	۵۷	کمتر از ۱/۰ هکتار
۱۹۶۱	۲۸۱۳	۱۹۷۴	۹۳۴۴	۲۸۰۶	۶۶	۰/۱ تا کمتر از ۰/۲ هکتار
۵۸۱۵	۱۴۶۲۵	۷۴۱۳	۳۱۳۰۷	۱۳۵۰۲	۲۹۱	۰/۲ تا کمتر از ۰/۵ هکتار
۶۱۲۲	۱۹۵۱۰	۸۱۵۳	۳۴۱۶۷	۱۵۲۰۷	۶۰۴	۰/۵ تا کمتر از ۱ هکتار
۱۰۰۱۴	۳۴۹۴۱	۱۶۸۹۲	۵۱۱۲۶	۲۴۹۵۰	۲۴۲۷	جمع ۱ تا کمتر از ۵ هکتار
۶۱۱۷	۲۰۸۱۹	۸۷۶۹	۳۲۸۱۶	۱۴۵۴۹	۱۰۴۴	۱ تا کمتر از ۲ هکتار
۲۴۰۰	۸۵۰۱	۴۴۳۰	۱۱۷۳۶	۶۰۳۲	۷۰۳	۲ تا کمتر از ۳ هکتار
۱۰۴۳	۳۸۱۱	۲۳۸۴	۴۶۸۲	۲۸۵۵	۴۴۰	۳ تا کمتر از ۴ هکتار
۴۵۵	۱۸۱۱	۱۳۰۹	۱۸۹۲	۱۵۱۴	۲۴۰	۴ تا کمتر از ۵ هکتار
۸۶۹	۳۰۰۵	۲۶۱۱	۲۶۴۲	۲۷۶۷	۸۱۹	جمع ۵ تا کمتر از ۲۰ هکتار
۵۱۳	۱۹۰۲	۱۶۰۸	۱۷۴۹	۱۶۹۱	۴۱۶	۵ تا کمتر از ۷/۵ هکتار
۱۴۸	۴۵۱	۴۳۵	۳۳۹	۴۳۷	۱۴۲	۷/۵ تا کمتر از ۱۰ هکتار
۱۵۹	۴۶۷	۴۰۷	۴۳۳	۴۵۴	۱۷۷	۱۰ تا کمتر از ۱۵ هکتار
۴۹	۱۸۴	۱۶۱	۱۲۲	۱۸۶	۸۴	۱۵ تا کمتر از ۲۰ هکتار
۶۷	۱۸۲	۱۳۵	۱۴۸	۱۸۰	۹۹	جمع ۲۰ تا کمتر از ۵۰ هکتار ..
۳۴	۹۵	۷۲	۷۶	۱۰۱	۵۱	۲۰ تا کمتر از ۲۵ هکتار
۲۴	۵۶	۴۳	۵۰	۵۴	۳۵	۲۵ تا کمتر از ۳۵ هکتار
۹	۳۱	۱۹	۲۲	۲۵	۱۳	۳۵ تا کمتر از ۵۰ هکتار
۳۲	۴۴	۳۷	۳۴	۵۹	۳۱	جمع ۵۰ هکتار و بیش تر
۱۷	۲۸	۲۵	۲۲	۳۷	۱۶	۵۰ تا کمتر از ۱۰۰ هکتار
۸	۹	۶	۷	۱۳	۶	۱۰۰ تا کمتر از ۲۰۰ هکتار
۳	۴	۲	۲	۵	۵	۲۰۰ تا کمتر از ۵۰۰ هکتار
۳	۲	۳	۳	۳	۳	۵۰۰ تا کمتر از ۱۰۰۰ هکتار ..
۰	۰	۰	۰	۰	۰	۱۰۰۰ تا کمتر از ۲۰۰۰ هکتار
۱	۱	۱	۰	۱	۱	۲۰۰۰ هکتار و بیش تر

مأخذ : مرکز آمار ایران. (ر.پ)

۲۱-۴ - بهره برداری های دارای انواع دام و تعداد دام آن ها در روز آمارگیری بر حسب شهرستان : ۱۳۸۲

گاو و گوساله		بز و بزغاله		گوسفند و بره		شهرستان
تعداد دام	تعداد بهره برداری	تعداد دام	تعداد بهره برداری	تعداد دام	تعداد بهره برداری	
۳۸۵۴۹۰	۶۶۵۴۷	۱۱۷۸۱۳	۵۹۲۱	۱۱۴۴۸۹۷	۳۴۰۳۶	کل استان
۴۴۵۸۲	۷۵۲۸	۱۲۱۲۳	۶۲۲	۱۱۲۱۷۹	۲۷۱۶	آمل
۸۶۰۱۸	۱۵۰۲۶	۴۲۶۷	۳۲۸	۱۰۷۱۲۶	۴۰۷۳	بابل
۱۹۸۴۸	۳۶۷۳	۱۰۸۵۳	۷۳۳	۱۷۴۰۴۷	۴۳۰۲	بهشهر
۳۶۱۱۳	۴۱۳۵	۶۳۸۱	۲۴۷	۲۹۳۸۲	۷۴۰	تنکابن
۱۱۸۸۱	۱۸۲۴	۶۴۰۰	۳۰۶	۳۳۳۳۷	۷۴۳	رامسر
۴۱۱۱۱	۹۷۳۷	۲۴۶۴۴	۱۱۹۹	۲۱۹۱۰۶	۸۰۹۲	ساری
۳۱۷۳۴	۳۸۹۳	۱۰۶۶۶	۳۳۱	۵۶۷۱۱	۱۵۴۲	سوادکوه
۱۱۵۳۱	۳۹۱۷	۱۲۶۱	۸۲	۳۹۰۳۳	۲۲۵۱	قائم شهر
۳۲۳۱۵	۴۲۳۴	۱۱۱۸۰	۶۱۳	۷۹۶۶۳	۱۶۵۷	نور
۲۰۶۹۱	۳۰۶۴	۱۰۱۲۴	۴۰۰	۵۹۱۳۸	۱۱۰۹	نوشهر
۴۲۸۳	۱۲۴۴	۲۳۹	۳۳	۲۲۶۷۵	۷۱۷	بابلسر
۵۷۴۱	۱۴۱۵	۳۷۶	۳۰	۴۲۴۳	۲۰۱	محمودآباد
۱۲۳۰۵	۲۹۳۵	۸۴۸۰	۶۴۵	۱۰۰۴۰۲	۳۳۹۴	نکا
۲۳۳۳۰	۲۷۱۵	۱۰۵۱۴	۳۲۴	۵۲۳۶۹	۷۵۴	چالوس
۴۰۰۹	۱۲۱۰	۳۰۷	۳۰	۵۵۴۸۹	۱۷۴۷	جویبار



۴-۲۱- بهره برداری های دارای انواع دام و تعداد دام آن ها در روز آمارگیری بر حسب شهرستان : ۱۳۸۲ (دنباله)

شتر و بچه شتر		گاومیش و بچه گاومیش		شهرستان
تعداد دام	تعداد بهره برداری	تعداد دام	تعداد بهره برداری	
۲۷	۳	۲۶۷۷	۸۱	کل استان
۰	۰	۱	۱	آمل
۰	۰	۴۹	۷	بابل
۰	۰	۲۱۴۳	۲۴	بهشهر
۰	۰	۳۷	۷	تنکابن
۰	۰	۱۸	۳	رامسر
۰	۰	۱۰۲	۱۰	ساری
۰	۰	۸	۱	سوادکوه
۰	۰	۹	۴	قائم شهر
۰	۰	۰	۰	نور
۱۶	۲	۰	۰	نوشهر
۰	۰	۶۹	۱۲	بابلسر
۱۱	۱	۱	۱	محمودآباد
۰	۰	۴	۱	نکا
۰	۰	۲۱۴	۶	چالوس
۰	۰	۲۲	۴	جویبار

منظور تعداد بهره بردار و تعداد دام در روز آمارگیری است.
 مأخذ : مرکز آمار ایران. (ر.پ)

۲۲-۴- بهره برداری های دارای دام شیردوشی شده، تعداد دام و مقدار تولید شیر هر یک از انواع دام بر حسب شهرستان : ۱۳۸۲

مقدار تولید شیر	بز		گوسفند			مقدار کل تولید شیر	شهرستان
	تعداد دام شیردوشی شده	تعداد بهره برداری	مقدار تولید شیر	تعداد دام شیردوشی شده	تعداد بهره برداری		
۳۲۹۹	۴۳۷۳۲	۳۴۵۲	۱۷۰۴۶	۳۵۸۷۷۲	۱۲۱۴۸	۳۳۱۵۶۳	کل استان ..
۲۴۷	۴۵۲۷	۳۶۸	۱۳۴۵	۴۴۳۷۰	۱۱۲۹	۴۷۶۱۵	آمل
۱۱۷	۱۱۰۹	۱۲۰	۱۶۶۲	۲۶۹۴۳	۱۱۱۸	۷۷۸۹۷	بابل
۱۸۵	۳۹۳۰	۳۹۰	۱۸۲۷	۵۰۱۱۳	۱۵۶۷	۲۷۴۱۳	بهشهر
۲۸۴	۲۷۳۹	۱۹۲	۵۷۹	۱۲۶۱۰	۵۰۰	۳۲۶۳۱	تنکابن
۲۹۹	۲۹۰۸	۲۶۰	۱۱۶۸	۱۶۲۰۶	۵۵۵	۱۱۰۸۱	رامسر
۲۸۰	۶۲۳۰	۵۱۵	۱۷۳۴	۴۳۷۵۲	۱۹۳۳	۳۲۳۲۰	ساری
۲۳۹	۳۷۲۰	۱۷۹	۸۶۰	۲۰۱۷۹	۶۸۰	۱۳۹۵۳	سوادکوه
۱۹	۲۴۱	۲۳	۲۱۹	۵۶۰۸	۲۶۶	۱۴۳۸۲	قائم شهر
۳۷۴	۵۷۶۸	۵۲۴	۱۶۰۴	۴۲۳۹۶	۱۳۴۷	۲۰۷۱۵	نور
۴۸۳	۴۱۲۷	۳۱۰	۲۱۷۰	۲۵۲۸۹	۸۵۰	۱۰۶۷۵	نوشهر
۴	۵۰	۸	۳۰۴	۴۱۱۲	۱۹۵	۶۶۸۰	بابلسر
۷	۱۳۹	۱۲	۱۳۶	۱۳۴۳	۴۷	۷۳۰۰	محمودآباد ...
۷۴	۲۳۹۸	۲۷۰	۷۸۰	۲۷۱۲۵	۱۰۴۵	۹۰۷۷	نکا
۶۸۱	۵۷۸۳	۲۷۳	۲۳۷۹	۲۹۸۷۳	۶۵۹	۱۳۸۳۷	چالوس
۶	۶۶	۱۱	۲۷۷	۸۸۵۴	۲۵۸	۵۹۸۸	جویبار



۲۲-۴- بهره برداری های دارای دام شیردوشی شده، تعداد دام و مقدار تولید شیر هر یک از انواع دام بر حسب شهرستان: ۱۳۸۲ (دنباله)

شهرستان	گاو			گاو میش			شتر	
	تعداد بهره برداری	تعداد دام	مقدار تولید شیر دوشی شده	تعداد بهره برداری	تعداد دام	مقدار تولید شیر دوشی شده	تعداد بهره برداری	تعداد دام
کل استان	۵۵۸۹۴	۱۵۱۵۰۳	۳۰۹۰۵۶	۵۹	۱۱۵۷	۲۱۵۰	۳	۸
آمل	۶۴۰۶	۱۸۶۵۶	۴۶۰۲۴	۰	۰	۰	۰	۰
بابل	۱۲۸۳۵	۳۶۴۱۶	۷۶۱۰۰	۶	۱۴	۱۸	۰	۰
بهشهر	۳۱۲۲	۸۶۰۵	۲۳۴۶۹	۲۴	۱۰۰۴	۱۹۳۲	۰	۰
تنکابن	۳۵۰۳	۱۳۲۴۲	۳۱۷۴۶	۵	۱۴	۲۲	۰	۰
رامسر	۱۵۹۳	۴۶۴۷	۹۶۰۷	۲	۵	۶	۰	۰
ساری	۷۶۳۳	۱۴۶۹۲	۳۰۲۶۱	۵	۳۶	۴۵	۰	۰
سوادکوه ...	۳۴۷۳	۱۱۷۷۷	۱۲۸۵۲	۱	۴	۲	۰	۰
قائم شهر ..	۳۲۳۵	۵۱۳۳	۱۴۱۴۱	۱	۲	۳	۰	۰
نور	۳۶۷۰	۱۲۱۲۹	۱۸۷۳۶	۰	۰	۰	۰	۰
نوشهر	۲۴۹۱	۶۷۱۰	۸۰۱۵	۰	۰	۰	۲	۴
بابلسر	۹۹۳	۱۸۰۷	۶۳۱۹	۸	۲۳	۵۴	۰	۰
محمودآباد	۱۲۱۸	۲۲۴۳	۷۱۴۸	۱	۲	۳	۱	۴
نکا	۲۳۳۵	۴۶۳۶	۸۲۱۷	۱	۴	۵	۰	۰
چالوس	۲۴۸۰	۹۱۸۶	۱۰۷۱۶	۵	۴۹	۶۲	۰	۰
جویبار	۹۰۹	۱۶۲۴	۵۷۰۵	۰	۰	۰	۰	۰

منظور از دام شیردوشی شده دام ماده ای است که در ۴۵ روز گذشته نسبت به روز سرشماری زایمان کرده و از آن شیر دوشی شده باشد. دامی که تمام شیر آن به مصرف نوزادش می رسد، دام شیردوشی شده محسوب نمی شود.
 مأخذ: مرکز آمار ایران. (رپ)

۲۳-۴ - بهره برداری های دام مولد، تعداد دام و مقدار تولید پشم گوسفند و مو و کرک بز بر حسب شهرستان : ۱۳۸۲

مو و کرک بز			پشم گوسفند			شهرستان
مقدار تولید	تعداد دام	تعداد بهره برداری	مقدار تولید	تعداد دام	تعداد بهره برداری	
۳۱۶۰۷	۳۷۸۰۴	۱۹۶۷	۱۴۱۱۷۳۸	۹۳۳۸۹۰	۲۷۸۹۲	کل استان
۳۸۲۱	۵۰۸۹	۱۹۱	۱۱۵۵۳۷	۸۵۵۴۴	۱۹۲۲	آمل
۲۹۲۱	۲۶۵۰	۱۸۴	۱۰۹۴۸۶	۸۱۸۲۹	۲۸۵۸	بابل
۲۵۵۷	۳۶۴۱	۲۲۲	۲۴۴۸۸۶	۱۴۹۲۰۵	۳۷۹۹	بهشهر
۱۴۸۴	۱۸۵۹	۶۷	۲۰۰۵۴	۱۷۵۶۶	۵۱۵	تنکابن
۱۸۶۲	۳۰۷۴	۱۸۱	۲۲۴۸۰	۲۳۴۸۱	۶۰۶	رامسر
۵۸۷۹	۶۸۸۳	۳۲۲	۳۰۴۳۱۶	۱۸۶۸۶۲	۶۸۹۴	ساری
۲۸۱۲	۲۹۹۶	۱۰۸	۷۴۴۷۵	۴۸۶۸۶	۱۲۷۹	سوادکوه
۳۷۵	۴۲۸	۲۵	۵۵۰۱۱	۳۴۹۴۹	۱۸۰۶	قائم شهر
۱۶۳۹	۱۹۷۳	۱۵۷	۷۰۶۱۸	۶۱۸۸۸	۱۴۸۳	نور
۲۳۶۸	۲۶۴۱	۸۶	۶۶۰۶۳	۴۸۱۸۸	۹۲۴	نوشهر
۹۳	۱۲۶	۱۲	۲۹۶۴۲	۱۸۱۳۳	۵۷۶	بابلسر
۱۲۶	۲۱۳	۱۷	۴۸۶۹	۳۴۲۹	۱۱۹	محمودآباد
۲۴۹۰	۲۷۶۶	۲۰۸	۱۴۹۷۳۳	۸۶۸۵۵	۲۸۱۴	نکا
۲۹۹۴	۳۳۰۵	۱۷۲	۵۶۹۸۰	۴۱۲۰۱	۶۹۳	چالوس
۱۸۴	۱۶۲	۱۶	۸۷۵۸۸	۴۶۰۷۵	۱۶۰۶	جویبار

مأخذ : مرکز آمار ایران. (ر.پ)

۴-۲۴ - بهره برداری های پرورش ماکیان به روش سنتی و تعداد ماکیان آن ها بر حسب شهرستان : ۱۳۸۲

تعداد ماکیان		تعداد بهره برداری	شهرستان
اردک، غاز و بوقلمون	مرغ، خروس و جوجه		
۲۰۰۱	۲۹۸۹	۲۱۳۶۰۵	کل استان
۲۹۱	۳۹۵	۲۴۴۱۱	آمل
۶۰۹	۷۶۳	۴۵۴۵۴	بابل
۳۶	۹۶	۹۰۳۴	بهشهر
۳۲	۱۴۹	۱۰۸۲۶	تنکابن
۸	۸۰	۵۴۴۲	رامسر
۱۹۵	۳۲۸	۲۸۶۰۸	ساری
۶۴	۱۰۵	۷۲۶۶	سوادکوه
۱۹۰	۲۵۸	۱۹۷۸۷	قائم شهر
۸۶	۱۳۳	۱۰۱۲۶	نور
۳۱	۷۷	۶۱۷۶	نوشهر
۱۶۴	۱۶۷	۱۳۹۶۹	بابلسر
۱۲۲	۱۴۰	۹۴۰۲	محمودآباد
۳۵	۷۸	۷۴۵۵	نکا
۲۵	۸۹	۵۵۵۸	چالوس
۱۱۳	۱۳۰	۱۰۰۹۴	جویبار

مأخذ : مرکز آمار ایران. (ر.پ)

۲۵-۴- مقدار انواع سموم توزیع شده به تفکیک شهرستان : ۱۳۹۰ (کیلوگرم - لیتر - عدد)

شهرستان	*جمع	حشره کش	علف کش	فارچ کش	کنه کش
..... ۱۳۸۶	۱۲۷۵۸۵۰/۵	۳۳۵۸۸	۶۳۰۰۱۲/۷	۱۳۵۸۸۳/۳	۱۳۱۳
..... ۱۳۸۷	۲۵۷۹۵۶۲/۰۵	۳۱۷۱	۱۰۸۵۶۲/۰۵	۶۵۰۷۱	۲۷۵۸
..... ۱۳۸۸	۱۳۲۵۲۷۲/۹۶	۱۱۰۰۷	۹۳۶۰۷/۹۶	۷۰۶۵۸	.
..... ۱۳۸۹	۱۰۸۲۴۳۱/۶۷	۶۷۰	۷۴۵۳۶/۶۷	۶۰۳۹۴/۶	.
..... ۱۳۹۰	۱۳۳۴۲۸/۹	۳۲۷۲	۹۶۷۳۵	۳۳۴۲۱/۹	.
..... آمل	۴۵۹۵۷/۹	.	۳۱۳۷۹	۱۴۵۷۸/۹	.
..... بابل	۵۲۰۴	۱۰۵۰	۲۰۰۸	۲۱۴۶	.
..... بابلسر
..... بهشهر	۷۹۳۷	.	۳۴۲۱	۴۵۱۶	.
..... تنکابن	۱۰۹	.	۹۶	۱۳	.
..... جویبار
..... چالوس	۴۰۰	۴۰۰	.	.	.
..... رامسر
..... ساری	۴۷۸۴۸	۱۱۲۳	۳۵۶۸۳	۱۱۰۴۲	.
..... سوادکوه
..... عباس آباد
..... فریدونکنار
..... قائمشهر	۲۳۷۱۲	۹۹	۲۳۳۱۲	۳۰۱	.
..... گلوگاه
..... محمودآباد	۱۴۶۴	.	۶۴۴	۸۲۰	.
..... میاندورود
..... نکا	۵	.	.	۵	.
..... نور	۱۹۲	.	۱۹۲	.	.
..... نوشهر	۶۰۰	۶۰۰	.	.	.



۲۵-۴- مقدار انواع سموم توزیع شده: ۱۳۹۰ (دنباله) (کیلوگرم - لیتر - عدد)

شهرستان	سایر	قرصها (عدد)	گرانول (کیلوگرم)	روغن امولسیون شده	موش کش
..... ۱۳۸۶	۱۴۵۲/۵	۴۹۷۰	۴۷۳۶۰۰	.	.
..... ۱۳۸۷	.	۱۴۰۰	۲۴۰۰۰۰۰	.	.
..... ۱۳۸۸	.	.	۱۱۵۰۰۰۰	.	.
..... ۱۳۸۹	.	.	۹۳۸۲۸۰	۲۵۰۰	.
..... ۱۳۹۰
..... آمل
..... بابل
..... بابلسر
..... بهشهر
..... تنکابن
..... جویبار
..... چالوس
..... رامسر
..... ساری
..... سوادکوه
..... عباس آباد
..... فریدونکنار
..... قائمشهر
..... گلوگاه
..... محمودآباد
..... میاندورود
..... نکا
..... نور
..... نوشهر

* جمع غیر از قرصها می باشد

مأخذ: شرکت سهامی خدمات حمایتی کشاورزی استان مازندران.

۴-۲۶- مقدار انواع بذور و نهال توزیع شده (تن)

سال	جمع	ذرت	گندم	شالی	سور گرم	تریتیکالر
۱۳۷۵	۵۴۷۴	-	۵۴۲۹	-	-	-
۱۳۸۰	۵۷۰۵	۱۵	۵۲۳۵	۳۹	۱۴	-
۱۳۸۶	۶۸۸۵/۵	۹۴	۵۶۷۱	۳۹۲	۱۱	۸۴
۱۳۸۷	۹۷۳۹/۸	۴۲/۶	۸۱۵۴/۴	۳۲۳/۶	۵	۴۲/۸
۱۳۸۸	۶۵۸۱/۳۵	۱۲/۹	۵۱۱۹	۶۵۵	۴	۱۴۳
۱۳۸۹	۶۰۴۶/۴	۲۳/۱	۴۶۸۰	۶۶۰	۱۰۴/۵	۵۵
۱۳۹۰	۴۸۱۶	۱۹	۴۰۱۳	۴۲۷	۱۴/۴	۰

سال	یونجه	جو	کلزا	پنبه	باقلا	سویا	نخود	آفتابگردان
۱۳۷۵	-	۴۵	-	-	-	-	-	-
۱۳۸۰	۱	۴۰۴	-	-	-	-	-	-
۱۳۸۶	۰/۵	۴۷۰	۹۹	۶۲	۲	-	-	-
۱۳۸۷	۰/۳	۶۹۴	۱۸۷	۶۵	۹	۲۱۵	۰/۵	۰/۶
۱۳۸۸	۰	۳۷۱/۷	۲۴۹	۲۶	۰/۰۵	-	-	۰/۷
۱۳۸۹	-	۲۸۳/۵	۲۲۱	۱۴	۳/۸	-	۰/۲	۱/۳
۱۳۹۰	۰	۲۴۵	۹۷/۶	۰	۰	۰	۰	۰

مأخذ : شرکت سهامی خدمات حمایتی کشاورزی استان مازندران.

۴-۲۷ - تعداد و ظرفیت گاوداربهای صنعتی فعال بر حسب نوع فعالیت

ظرفیت		تعداد	سال
گله مادر	کل		
۱۸۹۴۷	۳۹۱۲۶	۵۸۶۱۳۷۵
-	۲۶۹۷۲	۴۰۴۱۳۷۸
-	۲۴۴۱۶	۳۵۷۱۳۷۹
-	۲۴۴۱۶	۳۵۷ ۱۳۸۰
-	۳۱۵۸۵	۲۹۸ ۱۳۸۵
-	-	۳۱۱ ۱۳۸۶
-	۳۸۰۰۶	۳۴۴ ۱۳۸۹

مأخذ: مرکز آمار ایران. (رپ)

۴-۲۸ - تعداد مؤسسات جوجه کشی و تولید کنندگان انواع جوجه یکروزه

تعداد تولید کنندگان انواع جوجه یکروزه					تعداد مؤسسه	سال و شهرستان
مرغ مادر	سایر ماکیان	مرغ بومی	نژاد مرغ تخمگذار	نژاد مرغ گوشتی		
-	۰	-	۰	۹	۹۱۳۷۰
-	۰	-	۱	۱۰	۱۱۱۳۷۳
-	۱	-	۱	۱۲	۱۴۱۳۷۵
-	۱	۱	۰	۱۲	۱۳۱۳۷۸
-	-	۱	۰	۱۷	۱۸۱۳۸۰
-	-	۰	۰	۱۷	۱۸ ۱۳۸۱
۱	۱	۰	۰	۱۹	۲۱ ۱۳۸۲
۱	۰	۱	۰	۳۱	۳۳ ۱۳۸۴

مأخذ: مرکز آمار ایران. (رپ)

۲۹-۴- مؤسسات پرورش دهنده مرغ مادر، تعداد سالنها و ظرفیت آنها

ظرفیت (قطعه)	تعداد سالن	تعداد موسسه	سال
۴۲۸۵۰۰	۵۴	۸۱۳۷۰
۸۴۶۵۸۰	۱۳۴	۲۲۱۳۷۳
۱۰۶۷۶۲۵	۱۶۴	۲۲۱۳۷۵
۱۰۷۸۰۰۰	۲۰۲	۳۰۱۳۷۸
۱۴۶۴۲۲۵	۲۳۹	۴۲۱۳۸۰
۱۴۶۴۲۲۵	۲۳۹	۴۲۱۳۸۱
۲۰۳۶۳۰۴	۴۵۶	۶۳۱۳۸۲
۳۲۳۳۱۹۲	۷۵۹	۱۰۵۱۳۸۵

به تفکیک شهرستان وجود ندارد.

مأخذ: مرکز آمار ایران. (رپ)

۳۰-۴- مؤسسات پرورش دهنده مرغ تخمگذار، تعداد سالنها و ظرفیت آنها

ظرفیت (قطعه)	تعداد سالن	تعداد مرغداری	سال
۱۸۴۶۸۰۰	۱۱۴	۳۴۱۳۷۵
۹۷۱۴۰۰	۶۱	۳۹۱۳۷۸
۸۹۸۹۰۰	۶۶	۳۷۱۳۸۰
۸۹۸۹۰۰	۶۶	۳۷۱۳۸۱
۹۷۲۴۰۰	۱۰۹	۳۹۱۳۸۲
۹۰۹۸۰۰	۷۷	۳۵۱۳۸۵
۸۸۶۳۰۰	۵۴	۲۶۱۳۹۱

به تفکیک شهرستان وجود ندارد.

مأخذ: مرکز آمار ایران. (رپ)

۳۱-۴- مرغداریهای پرورش دهنده مرغ گوشتی، تعداد سالنها و ظرفیت آنها

ظرفیت (هزار قطعه)	تعداد سالن	تعداد مرغداری	سال
۱۵۵۱۷	۱۸۰۲	۱۰۹۸ ۱۳۷۸
۱۵۵۱۷	۱۸۰۲	۱۰۹۸ ۱۳۷۹
۱۵۶۷۸	۱۸۰۲	۱۱۰۵ ۱۳۸۰
۱۵۶۷۸	۱۸۰۲	۱۱۰۵ ۱۳۸۱
۲۱۲۳۹	۲۷۷۸	۱۳۴۸ ۱۳۸۳
۲۴۱۷۳	۲۷۰۲	۱۵۵۱ ۱۳۸۹

مأخذ: مرکز آمار ایران. (ر.پ)

۳۲-۴- تعداد گاوداریهای صنعتی و تعداد شاغلان در گاوداریهای صنعتی: ۱۳۸۹

تعداد شاغلان			تعداد		شرح
مزدو حقوق بگیران	شاغلان بدون مزد	جمع	پرورشی	پرورش گاو شیری	
۸۸۲	۵۸۸	۱۴۷۰	۷۸	۳۱۱ کل گاوداریها

مأخذ: مرکز آمار ایران. (ر.پ)

۳۳-۴- تعداد شاغلان و جبران خدمات مزد و حقوق بگیران مرغداریهای صنعتی : ۱۳۸۹
(ده هزار ریال)

جبران خدمات مزد و حقوق بگیران		تعداد شاغلان			شرح
سایر پرداختیهایی نقدی و غیر نقدی	مزد و حقوق	مزد و حقوق بگیران	شاغلان بدون مزد	جمع	
۱۱۹۴۵۷	۳۰۴۱۳۳	۱۰۴	۱۳	۱۱۷	مرغداریهای پرورش دهنده مرغ تخمگذار .
۱۹۴۲۰۴۷	۱۳۰۸۸۰۹۸	۲۹۸۹	۱۰۰۸	۳۹۹۷	مرغداریهای پرورش دهنده مرغ گوشتی

مأخذ : مرکز آمار ایران. (ر.پ)

۳۴-۴- تعداد گاوداریهای صنعتی بر حسب ظرفیت : ۱۳۸۹

۵۰۱ رأس و بیشتر	۳۰۱-۵۰۰ رأس	۱۵۱-۳۰۰ رأس	۵۱-۱۵۰ رأس	۲۰-۵۰ رأس	جمع	شرح
۴	۷	۳۱	۱۳۷	۲۱۰	۳۸۹	کل گاوداریها

مأخذ : مرکز آمار ایران. (ر.پ)

۳۵-۴- سرمایه گذاری مرغداریهای صنعتی بر حسب نوع اموال سرمایه ای : ۱۳۸۹
(ده هزار ریال)

سایر	نرم افزار های کامپیوتر	ساختمان	وسایل نقلیه	ماشین آلات و تجهیزات نیرو ، ابزار و وسایل کار بادوام و لوازم تجهیزات اداری	جمع	شرح
.	.	۴۹۲۰۰	۵۹۸۲۰	۷۷۶۳۵	۱۸۶۶۵۵	مرغداریهای پرورش دهنده مرغ تخمگذار
۱۱۸۹۶۷	۵۸۱۲۵	۶۵۰۱۴۹۴	۸۵۸۱۱۲	۷۵۰۹۹۴۰	۱۵۰۴۶۶۳۸	مرغداریهای پرورش دهنده مرغ گوشتی

مأخذ : مرکز آمار ایران. (ر.پ)

۴-۳۶ - تعداد گاوداریهای صنعتی فعال و تعداد گاو وگوساله برحسب نژاد : ۱۳۸۹

گاو وگوساله				تعداد گاوداری	سال
بومی	آمیخته (دورگ)	اصیل	جمع		
۸۲۰	۵۳۱۰	۱۶۸۰۲	۲۲۹۳۲	۳۴۴ ۱۳۸۹

تلیسه				گله مولد				سال
بومی	آمیخته (دورگ)	اصیل	جمع	بومی	آمیخته (دورگ)	اصیل	جمع	
۱۱۱	۹۶۷	۴۵۹۹	۵۶۷۷	۱۸۸	۱۷۵۷	۷۹۶۱	۹۹۰۶ ۱۳۸۹

مأخذ : مرکز آمار ایران. (ر.پ)

۴-۳۷ - مقدار تولید شیر و کود گاوداریهای صنعتی

کود		شیر (صد تن)	سال
گاوداریهای تولید کننده شیر (صد متر مکعب)	کل گاوداریها (صد متر مکعب)		
۱۰۲۸	۱۱۰۱	۵۷۴ ۱۳۷۴
-	۵۹۸	۴۰۱ ۱۳۷۹
-	۵۹۸	۴۰۱ ۱۳۸۰
-	۴۸۳	۳۷۵ ۱۳۸۵
-	-	۶۸۶ ۱۳۸۸

مأخذ : مرکز آمار ایران. (ر.پ)

۳۸-۴ - بهره برداری های پرورش دهنده زنبور عسل، تعداد کندو و مقدار تولید عسل با موم
بر حسب شهرستان: ۱۳۸۲

کندوی نوع قدیم		کندوی نوع جدید		تعداد بهره برداری	شهرستان
تولید عسل با موم	تعداد کندو	تولید عسل با موم	تعداد کندو		
۲۲۶۰۲	۳۴۱۷	۹۷۲۵۰۸	۹۶۴۸۷	۴۰۹۲	کل استان
۲۰۳۵	۴۲۱	۴۹۹۸۴	۵۶۶۱	۱۶۳	امل
۹۷۱۲	۱۰۲۱	۲۹۰۶۴۸	۲۷۸۵۲	۵۶۱	بابل
۲۹۰	۱۲۹	۲۸۲۴۸	۶۵۵۲	۴۴۹	بهشهر
۷۸	۱۲	۶۶۵۲۷	۶۰۳۰	۲۰۸	تنکابن
۲۶۵	۶۵	۷۸۰۷۰	۵۹۰۱	۳۴۹	رامسر
۵۲۸۴	۷۴۷	۸۶۳۲۳	۹۰۶۵	۶۱۷	ساری
۸۵	۱۸	۱۳۷۳۶۲	۱۳۱۸۹	۳۸۷	سوادکوه
.	.	۳۱۷۹۵	۲۲۳۸	۱۵۴	قائم شهر
۱۳۴	۳۸	۱۰۸۴۹۲	۸۸۶۹	۳۳۳	نور
۱۷۱۹	۵۰۷	۲۶۸۹۵	۳۳۰۱	۲۰۸	نوشهر
۱۵۰	۱۳	۸۷۴۰	۶۷۱	۳۶	بابلسر
.	.	۲۵	۳۷	۴	محمودآباد
۳۰۵	۱۰۸	۱۹۱۴۹	۳۰۴۱	۳۴۰	نکا
۲۵۲۵	۳۳۳	۳۴۹۱۴	۳۳۳۲	۲۱۱	چالوس
۲۰	۶	۵۳۳۶	۷۵۰	۷۴	جویبار

مأخذ : مرکز آمار ایران. (ر.پ)

۴-۳۹ - تعداد و وزن لاشه قابل مصرف انواع دام ذبح شده در کشتارگاههای رسمی استان (رأس - کیلوگرم)

بز و بزغاله		گوسفند و بره		جمع		سال و شهرستان
وزن	تعداد	وزن	تعداد	وزن	تعداد	
۲۲۷۸۴۵۶	۱۶۷۶۳۲	۶۹۶۵۶۴۸	۴۴۶۰۶۶	۲۱۴۳۵۰۹۳	۷۲۷۵۱۸۱۳۷۰
۱۸۵۲۵۸۶	۱۴۵۹۵۲	۵۰۴۷۹۲۵	۳۲۲۹۴۲	۱۵۲۰۱۸۶۴	۵۳۹۴۰۶۱۳۷۵
۱۹۷۶۸۳۰	۱۵۲۱۷۴	۴۴۲۵۶۵۰	۲۷۹۴۹۹	۱۸۶۳۳۹۷۷	۵۱۴۹۷۱ ۱۳۸۴
۱۷۱۶۸۹۸	۱۲۵۱۴۳	۴۴۵۶۱۵۶	۲۶۷۹۵۹	۱۶۴۳۸۷۱۰	۴۵۶۱۲۱ ۱۳۸۶
۱۵۹۴۴۱۹	۱۱۷۴۸۷	۵۱۶۶۹۵۳	۳۱۱۱۰۹	۲۰۰۲۰۴۱۹	۵۱۱۶۱۹ ۱۳۸۷
۱۱۱۹۰۳۶	۸۰۷۱۴	۳۴۴۰۳۳۷	۲۰۲۱۲۶	۱۷۱۲۶۱۵۷	۳۶۳۲۴۱ ۱۳۸۸
۸۷۷۳۱۳	۶۱۶۸۶	۲۰۷۳۹۴۴	۱۱۲۱۹۲	۱۲۰۸۵۲۲۵	۲۲۹۷۰۹ ۱۳۸۹
۱۰۴۸۰۷۰	۷۳۰۴۵	۲۹۲۳۱۹۹	۱۶۳۶۹۷	۱۶۲۱۸۰۰۱	۳۰۸۲۸۵ ۱۳۹۰
۳۱۷۸۶۴	۱۸۸۱۷۹	۱۰۱۳۸۲۱	۵۰۹۰۱	۳۲۵۵۸۳۵	۷۹۱۸۹آمل
۳۴۱۷۹	۲۱۷۱	۱۸۸۴۷۰	۱۰۰۹۹	۳۴۹۰۹۶۲	۲۸۹۴۹بابل
.بابلسر
.بهشهر
۱۵۲۵۴۶	۱۱۹۹۰	۱۹۹۵۲۰	۱۲۱۴۷	۱۸۸۴۳۱۷	۳۲۵۰۴تنکابن
.جویبار
۵۹۹۶۳	۳۹۰۶	۱۲۲۴۴۲	۶۹۸۰	۷۸۸۰۵۶	۱۶۵۱۸چالوس
۵۱۸۵۵	۳۴۵۷	۱۶۳۵۹۰	۱۰۹۰۶	۷۳۱۱۴۵	۱۷۸۰۱رامسر
۳۷۹۴۹۶	۲۹۱۹۲	۸۰۹۶۵۹	۴۷۶۲۷	۳۹۰۲۹۱۵	۹۳۷۸۰ساری
.سوادکوه
.عباس آباد
.فریدونکنار
.قائمشهر
.محمودآباد
.میاندورود
.نکا
۸۱۷۲	۵۱۷	۲۶۴۷۷۷	۱۷۲۸۰	۱۵۰۲۳۳۶	۲۵۵۸۶نور
۴۳۹۹۵	۲۹۳۳	۱۶۰۹۲۰	۷۷۵۷	۶۶۲۴۳۵	۱۳۹۵۸نوشهر
.گلوگاه



۳۹-۴- تعداد و وزن لاشه قابل مصرف انواع دام ذبح شده در کشتارگاههای رسمی استان (دنباله) (رأس - کیلوگرم)

گاو میش و بچه گاو میش		گاو و گوساله		سال و شهرستان
وزن	تعداد	وزن	تعداد	
۵۷۹۲۵	۳۱۲	۱۲۱۳۳۰۶۴	۱۱۳۵۰۸ ۱۳۷۰
۸۳۲۲۹	۶۱۹	۸۲۱۸۱۲۴	۶۹۸۹۳ ۱۳۷۵
۱۶۱۶	۸	۱۰۲۶۴۰۴۰	۶۳۰۱۱ ۱۳۸۶
.	.	۱۳۲۵۹۰۴۷	۸۳۰۲۳ ۱۳۸۷
.	.	۱۲۵۶۶۷۸۴	۸۰۴۰۱ ۱۳۸۸
.	.	۹۱۳۳۹۶۸	۵۵۸۳۱ ۱۳۸۹
۳۴۰	۲	۱۲۲۴۶۳۹۲	۷۱۵۴۱ ۱۳۹۰
.	.	۱۹۲۴۱۵۰	۹۴۰۹ آمل
.	.	۳۲۶۸۳۱۳	۱۶۶۷۹ بابل
. بابلسر
. بهشهر
۳۴۰	۲	۱۵۳۱۹۱۱	۸۳۶۵ تنکابن
. جویبار
.	.	۶۰۵۶۵۱	۵۶۳۲ چالوس
.	.	۵۱۵۷۰۰	۳۴۳۸ رامسر
.	.	۲۷۱۳۷۶۰	۱۶۹۶۱ ساری
. سوادکوه
. عباس آباد
. فریدونکنار
. قائمشهر
. محمودآباد
. میاندورود
. نکا
.	.	۱۲۲۹۳۸۷	۷۷۸۹ نور
.	.	۴۵۷۵۲۰	۳۲۶۸ نوشهر
. گلوگاه

مأخذ: مرکز آمار ایران. (ر.پ)

۴۰-۴ - مقدار انواع تولیدات مؤسسات پرورش دهنده مرغ مادر (واحد هزار عدد)

تخم مرغ نطفه دار			سال و شهرستان
نژاد بومی	نژاد تخمگذار	نژاد گوشتی	
۱۹۵۷	.	۱۲۰۶۹۲۱۳۷۷
۲۸۰	.	۱۳۶۱۹۳۱۳۷۹
۲۸۰	.	۱۳۶۱۹۳ ۱۳۸۰
.	.	۱۸۰۳۷۳ ۱۳۸۲
.	.	۵۰۳۵۶۱ ۱۳۸۴

کود	مرغ حذفی	لنبه و تخم مرغ شکسته	تخم مرغ خوراکی	سال و شهرستان
۱۶۰۸۸	۱۱۲۱	۹۸	۲۶۸۱۳۷۷
۱۶۱۴۲	۸۶۴	۲۹۸	۳۳۲۷۱۳۷۹
۱۶۱۴۲	۸۶۴	۲۹۸	۳۳۲۷ ۱۳۸۰
۲۵۹۰۱	۱۷۰۰	۳۳۳	۳۴۴۷ ۱۳۸۲
۲۸۸۵۶	۲۴۰۴	۴۸۷	۲۳۸۳ ۱۳۸۴

مأخذ : مرکز آمار ایران. (ر.پ)

۴-۴۱- مقدار تولیدات مرغداریهای پرورش دهنده مرغ تخمگذار (تن)

کود	مرغ حذفی	لنبه و تخم مرغ شکسته	تخم مرغ خوراکی	سال و شهرستان
۵۳۸۵	۳۹۴	۱۱۶	۶۵۰۲۱۳۷۷
۵۵۳۴	۳۷۶	۱۱۶	۶۴۷۹۱۳۷۹
۵۵۳۴	۳۷۶	۱۱۶	۶۴۷۹ ۱۳۸۰
۱۳۳۴۶	۱۸۶	۱۱۴	۹۷۲۸ ۱۳۸۲
۶۵۷۸	۱۹۶	۱۷۲	۱۱۷۲۷ ۱۳۸۴
۴۲۶۷	۱۱۲	...	۴۲۲۵ ۱۳۹۰

- به تفکیک شهرستان وجود ندارد.
 - در سال ۱۳۹۰ تخم مرغ خوراکی شامل تخم مرغ لنبه و شکسته نیز میباشند.
 مأخذ: مرکز آمار ایران. (رپ)

۴-۴۲- مقدار تولیدات مرغداریهای پرورش دهنده مرغ گوشتی (تن)

کود	مرغ حذفی	مرغ پرورش یافته	سال
۹۶۳۵۳	۸۶۶	۱۲۰۱۰۵۱۳۷۵
۷۹۳۴۴	۱۱۳۵	۹۹۲۳۵۱۳۷۸
۹۹۲۸۷	۱۳۶۸	۱۱۶۰۸۱۱۳۷۹
۹۹۲۸۷	۱۳۶۸	۱۱۶۰۸۱ ۱۳۸۰
۱۰۹۱۴۲	۹۱۶	۱۷۵۶۰۱ ۱۳۸۲
۱۶۷۶۱۹	۱۶۰۵	۲۳۹۴۶۴ ۱۳۸۹

مأخذ: مرکز آمار ایران. (رپ)

۴-۴۳ - بهره برداریهای پرورش دهنده کرم ابریشم، تعداد جعبه تخم نوغان مصرفی و مقدار

تولید پیله

تولید پیله تر (کیلوگرم)	تخم نوغان (جعبه)	تعداد بهره برداری	سال و شهرستان
۴۶۲۶۵۰	۱۸۵۰۶	۹۱۴۷۱۳۸۰
۱۱۷۸۲۷	۴۰۶۳	۲۷۰۳ ۱۳۸۶
۹۷۲۳۷	۳۳۵۳	۲۲۳۵ ۱۳۸۷
۶۲۰۲۰	۲۲۱۵	۱۴۷۶ ۱۳۸۸
۴۷۸۸۰	۱۷۱۰	۱۱۴۰ ۱۳۸۹
۳۸۵۰۰	۱۳۰۷	۸۷۰ ۱۳۹۰
۲۸۵	۱۰	۶ آمل
۲۸۶۰۰	۹۶۵	۶۴۴ بابل
. بابلسر
. بهشهر
۸۵	۳	۳ تنکابن
. جویبار
۶۰	۲	۲ چالوس
۱۷۰۰	۵۸	۴۰ رامسر
۱۴۰	۵	۴ ساری
۶۲۲۰	۲۱۴	۱۴۳ سوادکوه
. عباس آباد
. فریدونکنار
۱۱۵۰	۴۰	۲۷ قائمشهر
. گلوگاه
. محمودآباد
. میاندورود
. نکا
۲۶۰	۱۰	۱ نور
. نوشهر

مأخذ : شرکت کرم ابریشم ایران (مازندران).

۴-۴- مشخصات عمومی شرکتهای تعاونی کشاورزی فعال در پایان سال

سرمایه (هزارریال)	شاغلان	عضو	تعداد	سال و شهرستان
۹۲۸۱۸۸۷	۲۵۵۶	۱۰۱۳۴	۲۲۶۱۳۷۵
۱۶۲۴۰۷۱۷/۲	۴۲۰۰	۱۸۸۴۴	۴۲۶۱۳۸۰
۴۳۹۶۱۱۶۹	۷۲۳۲	۱۰۴۵۰	۶۷۴ ۱۳۸۶
۱۱۰۰۹۶۰۳۳	۸۷۷۹	۲۷۸۷۵	۸۴۵ ۱۳۸۷
۳۸۰۳۵۴۶۲	۸۵۴۹	۱۱۹۴۶	۸۱۶ ۱۳۸۸
۳۸۰۶۶۹۶۲	۸۵۶۰	۱۱۹۸۵	۸۲۱ ۱۳۸۹
۴۸۴۹۰۰۴۱	۱۰۵۶۲	۱۳۰۶۹	۹۳۰ ۱۳۹۰
۲۸۴۳۴۶۵	۹۲۹	۱۲۰۴	۱۱۹ آمل
۲۶۵۹۴۳۰	۵۷۷	۱۰۰۶	۶۸ بابل
۳۳۰۴۳۶۳	۱۱۳۴	۱۶۹۲	۷۷ بابلسر و فریدونکنار
۲۵۴۲۴۲۵	۵۳۴	۵۲۸	۳۷ بهشهر
۱۳۴۱۵۴۶	۹۵۰	۱۰۷۲	۵۰ تنکابن
۹۹۸۲۱۰	۲۹۰	۱۹۱	۲۰ چالوس
۶۴۹۵۸۲	۴۶۷	۵۱۸	۶۳ رامسر
۹۳۴۲۵۰۰	۲۱۲۰	۲۰۳۱	۱۳۳ ساری
۳۷۵۳۹۹۰	۳۵۰	۵۱۲	۴۶ سوادکوه
... عباس آباد
۵۱۳۶۰۶۶	۵۲۰	۸۲۱	۸۶ قائمشهر
۱۷۶۶۲۹۹	۲۴	۱۶۶	۴ گلوگاه
۲۹۹۴۱۱۳	۵۲۹	۵۳۱	۲۸ جویبار
۳۲۰۳۲۹۱	۸۵۳	۱۰۰۵	۶۳ محمودآباد
... میانرود
۴۱۴۹۸۴۳	۴۷۴	۵۷۱	۵۳ نکا
۳۲۲۴۴۶۸	۶۵۴	۹۷۸	۶۲ نور
۵۸۰۴۵۰	۱۵۷	۲۴۳	۲۱ نوشهر

مأخذ : اداره کل تعاون، کار، رفاه اجتماعی استان.

۴-۴۵ - مشخصات عمومی شرکتهای تعاونی کشاورزی زیر پوشش سازمان تعاون روستایی

سرمایه (هزارریال)	شاغلان	عضو	تعداد	سال و شهرستان
۱۳۸۷۵۷۵۷۵۰	۱۸۴	۵۴۲۱۶	۵۳۱۳۷۵
۱۳۳۴۱۴۹۲	۵۸۲	۱۰۹۲۶۳	۷۴ ۱۳۸۰
۲۳۵۱۶۴۴۴	۶۰۰	۸۳۱۸۹	۷۸ ۱۳۸۶
۳۲۵۲۸۳۳۵	۶۸۵	۹۴۲۲۴	۷۸ ۱۳۸۷
۳۱۹۰۴۳۲۲	۶۵۵	۸۸۰۹۴	۷۷ ۱۳۸۸
۴۱۱۹۶۹۸۲	۶۳۸	۹۳۷۱۲	۸۰ ۱۳۸۹
۳۸۱۶۷۷۹۷	۶۴۱	۹۴۲۱۲	۷۷ ۱۳۹۰
۱۶۱۷۴۰۸	۱۷	۶۸۰۶	۵ آمل
۱۲۸۳۵۲۹	۱۲	۱۳۰۱۶	۹ بابل
۱۳۴۹۱۹۶	۴	۹۹۵	۳ بابلسر
۱۷۸۲۴۲۱	۲۱	۵۷۷۸	۸ بهشهر و نکا
۲۷۷۲۹۰۶	۲۱	۶۰۸۴	۳ تنکابن
۵۷۹۱۰۳۷	۱۴۵	۱۹۵۶۷	۸ رامسر
۲۶۳۵۴۴۵	۶۰	۶۸۷۶	۸ ساری
۲۶۰۹۳۴۷	۱۷۸	۱۳۹۵۰	۱۲ سوادکوه
... عباس آباد
... فریدونکنار
۱۲۵۹۹۴۴۴	۵۶	۹۴۳۴	۶ قائمشهر و جویبار
... گلوگاه
۲۰۵۴۰۱۵	۵	۱۷۳۳	۲ محمودآباد
... میانرود
۱۶۷۹۰۶۲	۹۶	۳۱۰۲	۶ نور
۱۹۹۴۰۰۷	۲۶	۶۸۷۱	۷ نوشهر و چالوس

مأخذ: اداره کل تعاون روستایی استان مازندران.

۴-۴۶ - مساحت جنگلها ، مراتع و بیابانها : ۱۳۹۰

مساحت (هکتار)	شرح
۱۱۰۷۲۵۶	جنگل
۵۵۵۱۲۰	انبوه
۲۴۰۷۲۹	نیمه انبوه
۷۵۹۶۱	تنک
۱۰۰۷۳۷	بیشه زار
۱۳۴۷۰۹	دست کاشت
۵۸۴۷۱۱	مرتع
۲۹۱۰۲۲	متراکم
۲۴۱۷۹۷	نیمه متراکم
۵۱۸۹۲	کم تراکم
۱۰۸۶	بیابان

مأخذ : اداره کل منابع طبیعی استان. (ساری و نوشهر)

۴-۴۷ - مساحت جنگلداری (هکتار)

سال	جمع	دولتی	خصوصی	تعاونی
.....۱۳۷۰	۶۴۸۱/۵	۲۲۰۰	۵۴۶	۲۵/۵
.....۱۳۷۵	۳۰۹۹	۱۳۲۵	۱۵۶۲	۲۱۲
.....۱۳۸۰	۴۷۱۱	۱۳۰۲	۲۹۱۱	۴۹۸
..... ۱۳۸۶	۴۵۲۸	۱۸۹۶	۲۶۳۲	-
..... ۱۳۸۷	۳۱۱۷	۱۱۵۷	۱۹۶۰	-
..... ۱۳۸۸	۲۶۰۱	۷۰۶	۱۸۹۵	-
..... ۱۳۸۹	۳۳۰۳	۳۵۳	۲۹۵۰	-
..... ۱۳۹۰	۳۴۵۵/۸۴	۱۴۰۲/۳۴	۲۰۵۳/۵	-

- مساحت جنگلداری خصوصی و تعاونی قابل تفکیک نیست و سرجمع در خصوص آمده است.
 مأخذ: اداره کل منابع طبیعی استان. (ساری و نوشهر)

۴-۴۸ - موارد و مساحت آتش سوزی در جنگلها و مراتع

سال	موارد آتش سوزی			مساحت مورد حریق (هکتار)		
	جمع	جنگلها	مراتع	جمع	جنگلها	مراتع
.....۱۳۷۰	۲۵	۲۵	۰	۱۳۵/۹	۱۳۵/۹	۰
.....۱۳۷۵	۳۰	۲۴	۶	۱۲۳/۵۸	۱۲۹/۲۸	۵/۷
.....۱۳۸۰	۶۰	۵۴	۶	۱۹۴/۲۳	۲۷۳/۷۳	۷۹/۵
..... ۱۳۸۶	۳۹	۳۳	۶	۲۱/۷	۲۷/۸۳	۶/۱۳
..... ۱۳۸۷	۸۵	۷۶	۹	۱۱۹/۴۹	۱۳۷/۴۱	۱۷/۹۲
..... ۱۳۸۸	۲۶	۲۵	۱	۵۹/۵۹	۶۱/۰۹	۱/۵
..... ۱۳۸۹	۲۵۷	۲۲۲	۳۵	۴۹۹/۰۶	۶۴۱/۳۸	۱۴۲/۳۲
..... ۱۳۹۰	۲۷	۲۷	۰	۲۹/۹۳۵	۲۹/۹۳۵	۰

مأخذ: اداره کل منابع طبیعی استان. (ساری و نوشهر)

۴-۴۹ - حجم تعیین شده برای قطع درختان جنگلی بر اساس پروانه های قطع صادر شده در اداره منابع طبیعی (مترمکعب)

سال	جمع	در طرحهای جنگلداری	خارج از طرحهای جنگلداری
.....۱۳۷۰	۱۴۱۰۳۱۲/۳۳	۱۲۳۰۸۱۷/۷۵	۱۷۹۴۹۴/۵۸
.....۱۳۷۵	۹۷۰۱۱۸/۸۱	۹۵۰۶۹۶/۷۲	۱۹۴۲۲/۰۹
.....۱۳۸۰	۸۰۳۷۰۰/۳۲	۷۹۲۱۶۱/۹۱	۱۱۵۳۸/۴۱
.....۱۳۸۶	۷۲۰۵۲۷	۶۸۲۸۰۰	۳۷۷۲۷
.....۱۳۸۷	۶۶۴۵۸۵/۵	۶۴۴۱۰۳/۵	۲۰۴۸۲
.....۱۳۸۸	۵۴۲۹۹۲	۵۳۸۷۳۵	۴۲۵۷
.....۱۳۸۹	۵۴۶۲۵۹/۵	۵۲۴۰۵۹/۵	۲۲۲۰۰
.....۱۳۹۰	۴۹۷۵۵۴	۴۹۰۶۵۶	۶۸۹۸

مأخذ : اداره کل منابع طبیعی استان. (ساری و نوشهر)

۵۰-۴- میزان تولید فرآورده های چوبی از جنگلها

ذغال (تن)	هیزم (متر مکعب)	تیری، تونلی، لارده و کاتین	چوبهای الواری و تراورس	گرده بینه (متر مکعب)	سال و شهرستان
۹۸۰۶۳	۴۶۲۴۰۱	۱۷۲۵۷۵	۱۲۳۹۵۶	۱۸۳۴۳۹۱۳۷۰
۹۵۹۷	۲۹۰۳۶۳	۱۱۹۷۶۵	۴۳۴۹۴	۲۰۱۸۰۷۱۳۸۰
۶۳۹۲۲	۳۳۲۲۸۰	۱۳۹۸۲۰	۹۷۱۶۸	۲۰۹۰۴۶۱۳۷۵
۵۹	۱۹۲۱۰۳	۱۵۹۶۲۲	۳۶۲۰۲	۲۲۷۹۷۷ ۱۳۸۶
۱۰۰	۱۸۴۸۰۵	۱۷۲۲۱۹	۳۲۶۷۲	۲۴۱۱۹۸ ۱۳۸۷
۱۲۳	۱۳۵۵۸۹	۱۴۸۸۹۷	۲۴۲۸۲	۲۰۶۲۸۱ ۱۳۸۸
۱۰۰	۱۴۴۹۲۶	۱۴۰۶۵۶	۲۲۸۴۳	۱۹۲۷۱۶ ۱۳۸۹
۱۳	۱۱۴۱۷۱	۱۴۵۴۵۳	۱۸۵۱۸	۱۸۰۰۹۰ ۱۳۹۰
.	۴۳۲۹	۹۳۳۸	۲۴۷	۳۰۱۶ آمل
.	۲۴۰۶	۵۵۰۹	.	۴۳۷ بابل
. بابلسر
.	۵۲۵۳	۶۰۲	.	۵۴۰۷ بهشهر
.	۵۰۵۱	۱۰۷۶۰	۴۰۰۳	۱۳۱۶۳ تنکابن
. جویبار
.	۶۰۲۳	۶۵۳۵	۹۵۵	۱۰۰۳۶ چالوس
.	۷۷۴	۱۰۲۹	۹۶۲	۲۴۹ رامسر
.	۲۱۹۸۳	۳۴۳۹۰	۲۲۷	۴۰۳۲۳ ساری
.	۱۷۹۱۵	۱۰۶۹۳	۴۳۶۳	۲۳۷۸۰ سوادکوه
.	۳۶۱۷	۲۹۷۴	۸۰۰	۵۵۱۶ عباس آباد
. فریدونکنار
.	۹۱۳۶	۲۶۰۳۵	۱۳۸۴	۱۶۴۶۹ قائمشهر
. گلوگاه
. محمودآباد
.	۱۶۵۷۹	۹۰۳۰ میاندورود
.	.	.	.	۳۹۸۰۵ نکا
.	۱۰۹۵۰	۱۷۹۰۱	۲۰۶۷	۹۶۴۸ نور
۱۳	۱۰۱۵۵	۱۰۶۵۷	۳۵۱۰	۱۲۲۴۱ نوشهر

تذکر - معمولاً از گرده بینه های استحصال شده حدود ۵٪ روکشی تهیه می گردد.
 مأخذ : اداره کل منابع طبیعی استان. (ساری و نوشهر)

۴-۵۱- اهم فعاليتهاي انجام شده در زمينه مرتعداري و اصلاح مراتع

ذخيره نزولات آسماني (هكتار)	كود پاشي مراتع (هكتار)	كپه كاري و كشت مستقيم (هكتار)	بوته كاري و توليد نهال	سال
...	۱۴۶۲۰	۳۵۵۰۱۳۷۰
...	۱۹۱	۱۶۸۹۱۳۸۰
-	۲۰۶	۱۸۸	- ۱۳۸۶
-	-	۱۷۸	- ۱۳۸۷
-	-	۱۶۳	- ۱۳۸۸
-	-	۱۷۵	- ۱۳۸۹
-	-	۲۱۰	- ۱۳۹۰

نصب تلمبه بادي	حفر چاه مالداري	احداث آبشخور (دستگاه)	سال
...	...	۲۷۹۱۳۷۰
...	...	۲۴۰۱۳۷۵
...	...	۱۲۷۸۱۳۸۰
-	-	۴۸۵ ۱۳۸۶
-	-	۵۵۶ ۱۳۸۷
-	-	۴۲۴ ۱۳۸۸
-	-	۵۳۴ ۱۳۸۹
-	-	۵۹۴ ۱۳۹۰



۴-۵۱- اهم فعالیتهای انجام شده در زمینه مرتعداری و اصلاح مراتع (دنباله)

رقومی سازی مراتع (هکتار)	ممیزی و تنسیق مراتع (هکتار)	تبدیل دیمزارهای کم بازده به مراتع (هکتار)	سال
-	۱۱۶۲۲۴	۲۰۵۰۱۳۷۰
-	۹۸۷۵۳	۶۶۵۱۳۷۵
-	۲۸۶۲۸	۷۸۰۱۳۸۰
-	۵۰۰۰	۳۵۶ ۱۳۸۶
۴۰۰۰۰	۱۰۵۰	۴۴۳ ۱۳۸۷
-	-	۳۰۸ ۱۳۸۸
-	-	۳۰۵ ۱۳۸۹
-	۱۷۸۸	۳۱۳ ۱۳۹۰

مأخذ : اداره کل منابع طبیعی. (ساری و نوشهر)

۴-۵۲ - مقدار صید و تولید آبزیان بر حسب نوع (ارقام به تن)

آبهای شمال				جمع کل (صید و تولید)	سال
ماهی کیلکا	ماهیان خاویاری	ماهیان استخوانی	جمع (صید) *		
۱۹۵۰۰	۲۸۸/۵	۳۱۵۴	۲۲۹۴۲/۵	۳۲۴۹۳/۵۱۳۷۵
۱۴۷۸۵	۳۰۸	۴۸۳۷	۱۹۹۳۰	۳۷۵۷۴۱۳۸۰
۱۰۳۰۱	۳۰/۲	۱۰۲۴۴	۲۰۵۷۵/۲	۵۹۳۴۰/۲۱۳۸۶
۱۲۲۶۰	۲۳/۵	۹۹۸۷	۲۲۲۷۰/۵	۶۰۶۹۹/۵۱۳۸۷
۲۰۷۴۱	۱۸	۸۵۰۰	۲۹۲۵۹	۷۶۰۸۰/۵۱۳۸۸
۲۱۲۱۶	۱۲/۸	۷۳۶۰	۲۸۵۸۸/۸	۷۹۶۱۴/۸۱۳۸۹
۱۵۸۵۶	۱۲/۲	۷۲۵۱	۲۳۱۱۹/۲	۷۸۱۹۷/۲۱۳۹۰

آبهای داخلی				جمع (تولید)	سال
ماهیان خاویاری	منابع طبیعی و نیمه طبیعی (۲)	مزارع پرورش ماهی			
		سرد آبی (۱)	گرم آبی		
-	۷۴۴۰	۲۰۶	۱۹۰۵	۹۵۵۱۱۳۷۵
-	۱۳۶۸۸	۱۱۹۰	۲۷۶۶	۱۷۶۴۴۱۳۸۰
۴۰	۲۴۴۵۹	۸۰۹۷	۶۱۶۹	۳۸۷۶۵ ۱۳۸۶
۷۵	۲۲۳۴۴	۹۱۶۹	۶۸۴۱	۳۸۴۲۹ ۱۳۸۷
۵۴	۲۷۶۰۴/۵	۱۰۵۱۵	۸۶۴۸	۴۶۸۲۱/۵ ۱۳۸۸
۳۹	۲۹۵۷۰	۱۲۴۵۶	۸۹۶۱	۵۱۰۲۶ ۱۳۸۹
۶۶	۳۱۷۰۷	۱۳۲۹۴	۱۰۰۱۱	۵۵۰۷۸ ۱۳۹۰

۱- مزارع پرورش ماهی سردآبی شامل: مزارع سردآبی دو منظوره، مزارع سردآبی منفرد

۲- شامل آب بندانها، پشت سدها، صید طبیعی در آب بندانها

* وزن ماهی صید شده (به همراه خاویار، امعاء و احشاء) می باشد.

- توضیح اینکه به دلیل اصلاح اطلاعات سری زمانی تولیدگوشته ماهیان خاویاری پرورشی بعضی از سر جمع ها تغییر نموده است.

ماخذ: اداره کل شیلات استان- مدیریت امور ماهیان خاویاری استان مازندران.

۵۳-۴- میزان استحصال خاویار و گوشت از انواع ماهیان خاویاری (کیلوگرم)

خاویار ^(۱)					سال
شیب	دراکول	تاس ماهی	فیل ماهی	جمع	
-	۶۴۱۷۳	۱۳۷۸۶	۴۹۸	۷۸۴۵۷۱۳۷۰
-	۳۰۶۴۷	۱۰۱۲۲	۶۷۷	۴۱۴۴۶۱۳۷۵
-	۱۳۲۹۸	۲۰۴۳۹	۷۴۳	۳۴۴۸۰۱۳۸۰
-	۴۳۳/۳	۲۹۵۴/۳	۴۹۹/۶	۳۸۸۷/۲ ۱۳۸۶
۲۲۸/۸	۲۸۴	۱۶۴۴/۶	۵۰۲/۷	۲۶۶۰/۱ ۱۳۸۷
۱۶۲/۵	۹۶/۵	۱۴۰۵/۶	۳۸۵	۲۰۴۹/۶ ۱۳۸۸
۴۶/۴	۵۶/۸	۸۹۸/۸	۴۹۳	۱۴۹۵ ۱۳۸۹
۶۷/۷	۷۳/۶	۸۱۸/۲	۴۴۷/۷	۱۴۰۷/۲ ۱۳۹۰

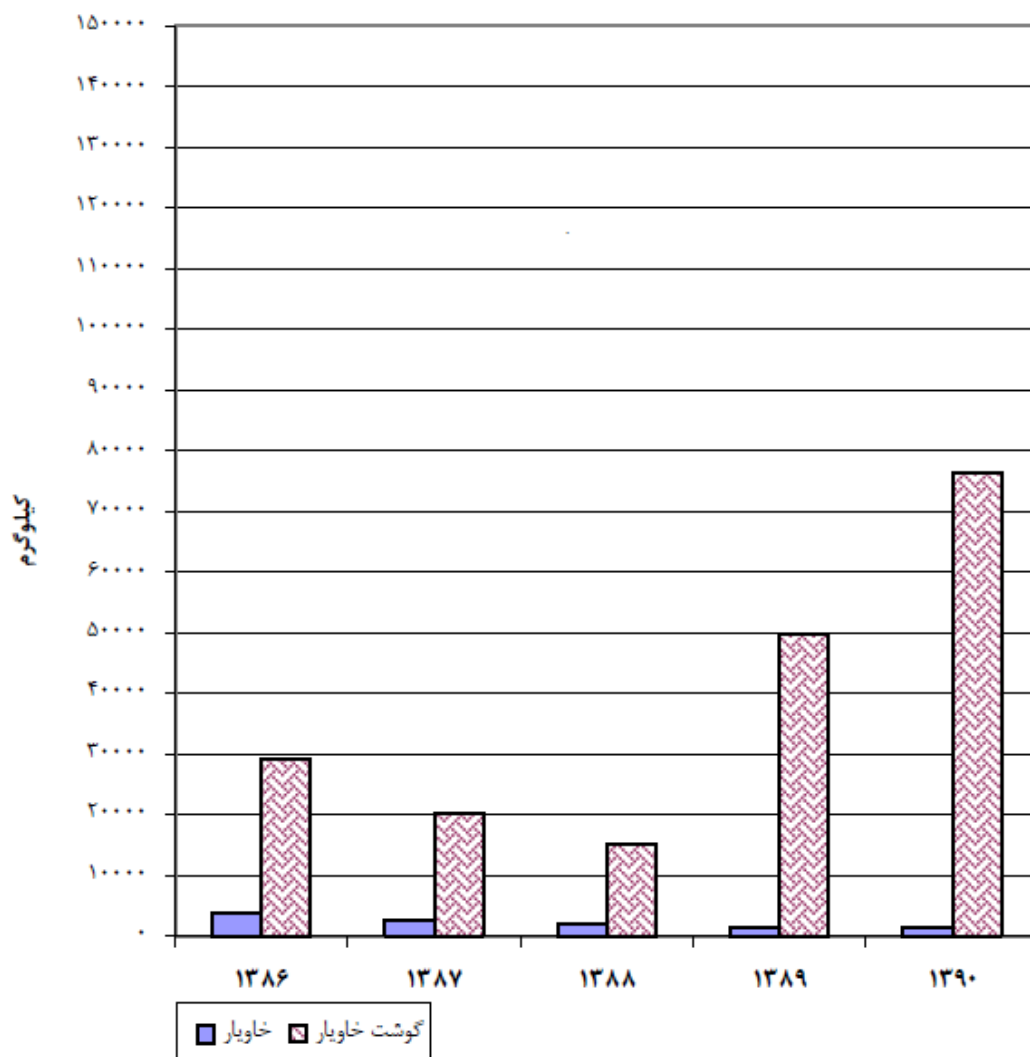
گوشت ماهیان خاویاری ^(۲)					سال
شیب	دراکول	تاس ماهی	فیل ماهی	جمع	
-	۲۸۷۴۴۹	۱۳۰۲۰۵	۳۸۷۱۵	۴۵۶۳۶۹۱۳۷۰
-	۱۴۶۴۴۱	۸۷۴۰۰	۱۲۷۳۶	۲۴۶۵۷۷۱۳۷۵
-	۷۷۵۰۴	۱۷۷۹۶۵	۱۷۴۷۰	۲۷۲۹۳۹۱۳۸۰
-	۳۳۱۴	۲۰۶۷۷	۴۵۳۱۱	۶۹۳۰۲ ۱۳۸۶
۱۳۶۳	۲۲۴۳	۱۱۶۰۶	۸۰۰۵۷	۹۵۲۶۹ ۱۳۸۷
۹۳۳	۷۱۱/۳	۹۵۸۲/۸	۵۷۸۲۸	۶۹۰۵۵/۱ ۱۳۸۸
۲۴۶	۴۳۶	۵۹۲۵	۴۳۲۸۶	۴۹۸۹۳ ۱۳۸۹
۴۱۴	۵۴۸	۵۹۶۶/۱	۶۹۴۰۲	۷۶۳۳۰/۱ ۱۳۹۰

(۱) - ارقام فوق وزن خالص خاویار می باشد.

(۲) - ارقام فوق وزن خالص گوشت می باشد.

ماخذ: اداره کل شیلات استان- مدیریت امور ماهیان خاویاری استان مازندران.

نمودار ۴-۵- میزان استحصال خاویار و گوشت ماهیان خاویاری
سال های: ۹۰-۱۳۸۶



(مبنا: جدول ۴-۵۳)

۴-۵۴- میزان تولید انواع گونه های بچه ماهیان (دولتی) (قطعه)

سال	جمع	سفید	خاویاری	کپورماهیان	آزاد	قزل آلا	سایر
.....۱۳۷۰	۳۶۸۶۷۵۹۴	۲۱۳۷۵۶۰۰	-	۱۵۳۴۱۹۹۴	۱۵۰۰۰۰	-	-
.....۱۳۷۵	۵۵۴۵۷۱۸۹	۵۱۲۲۹۰۰۰	۳۱۷۹۰۲۰	-	۳۴۵۳۶۹	۷۰۳۸۰۰	-
.....۱۳۸۰	۷۰۹۹۴۳۸۹	۶۴۶۵۴۲۴۴	۳۱۲۲۸۴۵	-	۳۵۰۰۰۰	۲۶۶۷۳۰۰	۲۰۰۰۰۰
..... ۱۳۸۶	۱۰۶۱۱۶۰۰۲	۱۰۲۲۲۱۷۶۷	۱۳۳۴۶۳۵	۲۰۹۶۰۰۰	۴۶۳۶۰۰	۱۴۶۹۵۳۷۳	-
..... ۱۳۸۷	۴۶۵۹۱۲۰۵	۳۸۰۶۸۳۸۶	-	۴۰۴۱۷۷۸	۴۹۷۴۸۶	۳۹۸۳۵۵۵	-
..... ۱۳۸۸	۱۰۳۶۴۶۶۴۰	۹۴۹۴۹۸۲۵	۴۱۵۰	۸۲۲۰۱۶۵	۴۷۲۵۰۰	۳۳۷۶۸۰	-
..... ۱۳۸۹	۱۱۲۹۸۵۸۱۴	۱۰۷۹۹۲۸۴۰	۰	۴۶۴۰۰۰۰	۳۵۲۹۷۴	۰	۰
..... ۱۳۹۰	۹۱۲۷۱۱۰۰	۸۷۱۹۸۱۰۰	۰	۳۶۳۵۰۰۰	۴۳۸۰۰۰	۰	۰

- در سال ۱۳۹۰ به میزان ۱۶۱۸۰۰۰ الیرو ماهی خاویاری تولید و به کارگاه شهید بهشتی گیلان ارسال شد..

- تولید و توزیع بچه ماهی قزل آلا در سال ۱۳۸۹ به بخش خصوصی واگذار گردیده است.

مأخذ: اداره کل شیلات استان.

۴-۵۵ - تعداد شناورهای صیادی و تعداد صیادان پره و کیلکا

شهرستان و سال	ابزار صید (فروند)			شرکتهای صیادی (فعال)				تعداد صیادان (نفر)	
	قایق	کرجی	لنج	پره		کیلکا		تعاونی	سایر
				تعاونی	سایر	تعاونی	سایر		
..... ۱۳۸۶	۱۵۹	۵۳	۵۴	۵۳	-	۴۲	۱۲	۴۱۱۶	۸۴
..... ۱۳۸۷	۱۵۹	۵۳	۵۲	۵۳	-	۴۰	۱۲	۴۱۰۲	۸۴
..... ۱۳۸۸	۱۵۹	۵۳	۴۴	۵۳	-	۳۴	۱۰	۳۹۶۶	۷۰
..... ۱۳۸۹	۱۶۵	۵۵	۴۴	۵۵	۰	۳۴	۱۰	۴۱۹۸	۷۰
..... ۱۳۹۰	۱۶۵	۵۵	۴۴	۵۵	۰	۳۴	۱۰	۴۱۹۹	۷۰
..... آمل	۰	۰	۰	۰	۰	۰	۰	۰	۰
..... بابل	۰	۰	۰	۰	۰	۰	۰	۰	۰
..... بابلسر	۱۲	۴	۲۱	۴	۰	۱۶	۵	۴۳۵	۵۳
..... بهشهر	۳۳	۱۱	۲۳	۱۱	۰	۱۸	۵	۱۰۱۴	۱۷
..... تنکابن	۶	۲	۰	۲	۰	۰	۰	۱۲۰	۰
..... جویبار	۱۵	۵	۰	۵	۰	۰	۰	۳۸۲	۰
..... چالوس	۶	۲	۰	۲	۰	۰	۰	۷۳	۰
..... رامسر	۶	۲	۰	۲	۰	۰	۰	۱۴۵	۰
..... ساری	۱۲	۴	۰	۴	۰	۰	۰	۳۲۰	۰
..... سوادکوه	۰	۰	۰	۰	۰	۰	۰	۰	۰
..... عباس آباد	۱۵	۵	۰	۵	۰	۰	۰	۲۶۳	۰
..... فریدونکنار	۶	۲	۰	۲	۰	۰	۰	۱۶۳	۰
..... قائمشهر	۰	۰	۰	۰	۰	۰	۰	۰	۰
..... محمودآباد	۲۴	۸	۰	۸	۰	۰	۰	۶۱۵	۰
..... میاندورود	۱۲	۴	۰	۴	۰	۰	۰	۳۰۵	۰
..... نکا	۳	۱	۰	۱	۰	۰	۰	۵۱	۰
..... نور	۶	۲	۰	۲	۰	۰	۰	۹۷	۰
..... نوشهر	۳	۱	۰	۱	۰	۰	۰	۷۵	۰
..... گلوگاه	۶	۲	۰	۲	۰	۰	۰	۱۴۱	۰

مأخذ: اداره کل شیلات استان.

۴-۵۶ - پرورش ماهی

ماهیان خاویاری	میزان تولید (تن)			مساحت (هکتار)			سال
	منابع طبیعی و نیمه طبیعی	مزرعه سردآبی	مزرعه گرمایی	منابع طبیعی و نیمه طبیعی (۱)	مزرعه سردآبی	مزرعه گرمایی	
-	۷۴۴۰	۲۰۶	۱۹۰۵	۴۵۰۹	۳/۶	۸۰۹۱۳۷۵
-	۱۳۶۸۸	۱۱۹۰	۲۷۶۶	۱۳۲۱۵	۱۴/۶	۸۵۸۱۳۸۰
-	۲۴۴۵۹	۸۰۹۷	۶۱۶۹	۱۲۸۹۵	۲۶	۱۸۹۷ ۱۳۸۶
-	۲۲۳۴۴	۹۱۶۹	۶۸۴۱	۱۲۴۹۳	۲۷	۲۰۴۷ ۱۳۸۷
-	۲۷۶۰۴/۵	۱۰۵۱۵	۸۶۴۸	۱۲۴۶۳	۲۵/۶۸	۲۳۲۸ ۱۳۸۸
۳۹	۲۹۵۷۰	۱۲۴۵۶	۸۹۶۱	۱۲۵۳۹	۲۶/۶	۲۳۶۲ ۱۳۸۹
۶۶	۳۱۷۰۷	۱۳۲۹۴	۱۰۰۱۱	۱۲۹۷۳	۲۶/۶	۲۷۰۰ ۱۳۹۰

(۱) - آب بندانها، پشت سدها، صید طبیعی در آب بندانها.

مأخذ: اداره کل شیلات استان.

۴-۵۷ - پرورش ماهی در مزارع سرد آبی^(۱) (منفرد): ۱۳۹۰

تولید (تن)	مساحت مفید (مترمربع)	تعداد مزرعه	شهرستان
۱۰۵۷۴	۲۲۶۰۷۱	۸۷	کل استان
۵۸۵۴	۱۱۵۰۰۰	۳۴	آمل
.	.	.	بابل
.	.	.	بابلسر
.	.	.	بهشهر
۲۶۷۸	۴۰۶۵۳	۲۰	تنکابن
.	.	.	جویبار
۹۰۰	۲۷۲۳۸	۵	چالوس
۲۷۷	۷۳۸۰	۴	رامسر
۲۰۷	۸۴۵۰	۹	ساری
۲۴۰	۹۳۰۰	۷	سوادکوه
.	.	.	عباس آباد
.	.	.	فریدونکنار
.	.	.	قائمشهر
.	.	.	گلوگاه
.	.	.	محمودآباد
.	.	.	میانرود
۱۳	۲۵۰۰	۱	نکا
۴۵	۱۸۰۰	۱	نور
۳۶۰	۱۳۷۵۰	۶	نوشهر

(۱) در اینجا منظور از مزارع سرد آبی غیر از مزارع مربوط به پرورش قزل آلا در شالیزار و پرورش قزل آلا در محیط

محصور می باشد.

مأخذ: اداره کل شیلات استان.