


## فصل هفتم :



صنعت

همچنین در سال ۱۳۷۳، این مرکز طرح سرشماری عمومی صنعت و معدن را به مرحله اجرا درآورد.

با استفاده از چارچوب به دست آمده از مرحله اول سرشماری عمومی صنعت و معدن، مرحله دوم سرشماری مذکور با هدف تهیه اطلاعات تفصیلی مربوط به بخش های صنعت و معدن، در سال ۱۳۷۴ به اجرا درآمد. در این مرحله، آمار سال ۱۳۷۳ کارگاه های صنعتی کمتر از ۶ نفر کارکن با روش نمونه گیری و کارگاه های صنعتی دارای ۶ نفر کارکن و بیشتر با روش سرشماری مورد آمارگیری قرار گرفت.

در سال ۱۳۷۶ با استفاده از چارچوب فوق و کارگاه های شناسایی شده بعد از سال ۱۳۷۳، همزمان برای گردآوری آمار سال های ۱۳۷۴ و ۱۳۷۵ کارگاه های صنعتی کشور، اقدام شد. در این مرحله، آمار کارگاه های ۱۰ نفر کارکن و بیشتر به روش سرشماری و اطلاعات آماری کارگاه های کمتر از ۱۰ نفر کارکن، فقط برای سال ۱۳۷۵ به روش نمونه گیری جمع آوری شد. از سال ۱۳۷۷، سرشماری از کارگاه های صنعتی ده نفر کارکن و بیشتر هر سال انجام می شود و اطلاعات تفصیلی سال قبل کارگاه های مذکور، بر

اولین سرشماری صنعتی کشور، در مرداد ماه ۱۳۴۲ به وسیله اداره کل آمار عمومی وقت انجام گرفت. از سال ۱۳۴۳ تا سال ۱۳۵۱، وزارت اقتصاد وقت به تهیه آمار از کارگاه های صنعتی کشور مبادرت نمود و از سال ۱۳۵۲ به بعد، این وظیفه به وزارت صنایع و معادن وقت محول شد.

مرکز آمار ایران در سال ۱۳۵۱، برای اولین بار از کارگاه های بزرگ صنعتی (۱۰ نفر کارکن و بیشتر) سرشماری به عمل آورد و از آن سال تا سال ۱۳۶۶، این سرشماری را همه ساله بجز سال های ۱۳۵۶ و ۱۳۵۷ به انجام رسانید.

بر اثر تغییرات حاصل در بافت صنعتی کشور و ضرورت بررسی آماری کل کارگاه های صنعتی، مرکز آمار ایران در سال ۱۳۶۷، طرح جامع آمارگیری صنعتی را تهیه و به مرحله اجرا درآورد. اجرای این طرح با انجام تغییراتی، تا سال ۱۳۷۰ نیز ادامه یافت.

با توجه به این امر که قسمت اعظم تولید بخش صنعت، مربوط به کارگاه های بزرگ صنعتی (۱۰ نفر کارکن و بیشتر) است، مرکز آمار ایران مجدداً اجرای طرح آمارگیری از کارگاه های بزرگ صنعتی را در سال ۱۳۷۱ آغاز کرد که در سال های ۱۳۷۲ و ۱۳۷۳ نیز ادامه یافت.

اطلاعات آماری ارائه شده در این فصل شامل مشخصات اجازه نامه های صنعتی صادر شده توسط وزارت صنایع و معادن، منتخبی از مشخصات و عملکرد اقتصادی کارگاه های صنعتی و خانوارهای دارای فعالیت صنعتی، مربوط به نتایج حاصل از طرح های آماری مرکز آمار ایران و مشخصات عمومی شرکت های تعاونی صنعتی تحت پوشش وزارت تعاون است.

شایان ذکر است آمار ارائه شده در جداول ۱-۷ لغایت ۴-۷ مربوط به کارگاه هایی است که تحت نظارت سازمان صنایع و معادن قرار دارند.

ذکر این نکته ضرورت دارد که برای طبقه بندی فعالیت های بخش صنعت، از ویرایش سوم طبقه بندی فعالیت های اقتصادی (ISIC) با اعمال تغییراتی استفاده شده است.

اطلاعات آماری ارائه شده در این فصل، شامل مشخصات اجازه نامه های صنعتی صادر شده توسط سازمان صنایع و معادن، برخی نتایج مربوط به سرشماری عمومی کارگاهی سال ۱۳۸۲، منتخبی از مشخصات و عملکرد اقتصادی کارگاه های صنعتی و مشخصات عمومی شرکت های تعاونی صنعتی تحت پوشش اداره کل تعاون استان می باشد.

حسب فعالیت های مختلف صنعتی جمع آوری و منتشر می گردد. در سال ۱۳۸۱، طرح سرشماری عمومی کارگاهی با هدف جمع آوری اطلاعات چارچوبی فعالیت های اقتصادی کشور اعم از کارگاه ها و خانوارها، انجام شد.

در سال ۱۳۸۲، با استفاده از چارچوب به دست آمده از سرشماری عمومی کارگاهی ۱۳۸۱ و انتخاب حدود ۵۰ هزار نمونه، کارگاه های صنعتی کمتر از ۱۰ نفر کارکن، به صورت نمونه گیری و کارگاه های دارای ۱۰ نفر کارکن و بیشتر نیز با استفاده از همان چارچوب، با روش سرشماری مورد آمارگیری قرار می گیرد.

در سال ۱۳۸۳، با استفاده از چارچوب به دست آمده از سرشماری عمومی کارگاهی ۱۳۸۱، کارگاه های دارای ۱۰ نفر کارکن و بیشتر با روش سرشماری مورد آمارگیری قرار گرفت که نتایج آن در این فصل منظور شده است.

با توجه به اهمیت فعالیت های صنعتی خانوار، لزوم جمع آوری اطلاعات مربوط به این فعالیت ها مورد تأکید قرار گرفت و طرح آمارگیری از خانوارهای دارای فعالیت صنعتی، در قالب طرح سرشماری عمومی صنعت و معدن، در سال ۱۳۷۴ و ۱۳۷۶ به روش نمونه گیری به مرحله اجرا در آمد.

گردآوری آمار مشخصات اجازه نامه های جدید صنعتی، فعالیت آماری دیگری است که از شروع فعالیت های آماری وزارت صنایع و معادن تاکنون، به طور مستمر انجام می شود.

**تعاریف و مفاهیم به کار رفته در این فصل به****شرح زیر است:**

**کارگاه صنعتی:** مکان مشخص و ثابتی است که در آن، مجموعه ای از سرمایه و نیروی کار به منظور تولید یک یا چند محصول صنعتی به کار گرفته شده است.

**وضع مالکیت:**

**عمومی:** منظور کارگاههایی است که تمام یا بیش از ۵۰ درصد سرمایه آنها متعلق به وزارتخانه ها، سازمانهای دولتی، نهاد های انقلاب اسلامی، شهرداریها و سایر موسسات بخش عمومی باشد.

**خصوصی (تعاونی):** منظور کارگاههایی است که به صورت شرکت تعاونی به ثبت رسیده و تمام یا بیش از ۵۰ درصد سهام آنها متعلق به اعضا تعاونی می باشد.

**خصوصی (غیر تعاونی):** منظور کارگاههایی است که تمام یا بیش از ۵۰ درصد سرمایه آنها متعلق به افراد باشد.

**کارکنان (شاغلان):** افرادی هستند که در داخل و خارج کارگاه به صورت تمام وقت یا پاره وقت برای کارگاه کار می کنند. این گروه شامل مزد و حقوق بگیران و کارکنان بدون مزد و حقوق (مالکان، شرکای فعال و کارکنان فامیلی بدون مزد) است.

**شاغلان فعالیت‌های صنعتی خانوار:** منظور، افراد ۶ ساله و بیشتر خانوار است که در تمام یا قسمتی از سال ۱۳۷۳ در محل سکونت خانوار به فعالیت صنعتی اشتغال داشته اند.

**مزد و حقوق بگیران:** عبارتند از کارکنانی که در مقابل کار خود مزد و حقوق دریافت می دارند.

**جبران خدمات مزد و حقوق بگیران:** عبارت است از مزد و حقوق و سایر پرداختیها (پول، کالا و ...) به مزد و حقوق بگیران.

**مزد و حقوق:** منظور، مجموع پرداختیهای کارگاه به صورت پول یا کالا به مزد و حقوق بگیران است. **سایر پرداختیها (پول، کالا و ...):** این پرداختیها شامل پاداش، اضافه کار، هزینه خوراک و پوشاک، هزینه ایاب و ذهاب، حق اولاد، حق عائله مندی، حق ماموریت، بدی آب و هوا، سهم کارفرما از بیمه های اجتماعی، خواربار و بلیط اتوبوس و ... است.

**جواز تأسیس (موافقت اصولی):** مجوز اولیه برای ایجاد واحد صنعتی است.

**پروانه بهره برداری:** مجوزی است که واحد تولیدی پس از موفقیت در تولید آزمایشی محصول، موفق به دریافت آن می شود و سپس فعالیت خود را آغاز می کند.

**اموال سرمایه ای:** عبارت است از زمین، ساختمان، وسایل نقلیه و همچنین وسایل و تجهیزات متعلق به کارگاه که عمر مفید آنها معمولاً از یک سال بیشتر است.

**سرمایه گذاری (تغییرات اموال سرمایه ای):** عبارت است از تغییرات ایجاد شده در ارزش اموال سرمایه ای (ارزش خرید یا تحصیل و هزینه تعمیرات اساسی منهای ارزش فروش یا انتقال اموال سرمایه ای) طی دوره آماری.

**شرکتهای تعاونی فرش دستباف :** تعاونیهایی هستند که در زمینه تامین و توزیع مواد اولیه و تولید انواع فرشهای دستباف و تولیدات وابسته فعالیت دارند.

**ارزش افزوده :** عبارت است از ارزش ستانده ها منهای ارزش داده ها .

**شرکت تعاونی:** رجوع کنید به " فصل ۴ - کشاورزی، جنگلداری و شیلات".

**شرکتهای تعاونی صنعتی :** تعاونیهایی هستند که با بهره گیری از سرمایه و نیروی کار و تخصص اعضا بر اساس موضوع فعالیت مندرج در اساسنامه اجرایی در رشته های مختلف صنعت فعالیت می کنند.

۷-۱- جوازهای تأسیس صادرشده توسط سازمان صنعت، معدن، تجارت برای ایجاد کارگاههای صنعتی بر حسب نوع فعالیت

۱۳۸۷	۱۳۸۶	۱۳۸۰	فعالیت
۱۳۲۴	۲۷۲۵	۸۸۲	جمع .....
۲۸۶	۶۷۸	۱۹۳	صنایع مواد غذایی و آشامیدنی .....
۰	۱	۱	تولید محصولات از توتون و تنباکو - سیگار .....
۲۰	۷۳	۴۳	تولید منسوجات .....
۲۲	۶۱	۵۹	تولید پوشاک و عمل آوردن و رنگ کردن پوست خردار .....
۳	۱۰	۹	دباغی و عمل آوردن چرم، ساخت کیف، چمدان، زین و یراق و تولید کفش .....
۵۴	۱۴۸	۲۹	تولید چوب و محصولات چوبی و چوب پنبه، (غیر از مبلمان) و ساخت کالا از نی و مواد حصیری .....
۶۷	۱۲۶	۴۱	تولید کاغذ و محصولات کاغذی .....
۱	۴	۱	انتشار، چاپ و تکثیر رسانه های ضبط شده .....
۱۰	۱۴	۲	صنایع تولید زغال کک، پالایشگاههای نفت و سوختهای هسته ای .....
۴۶	۱۱۶	۴۹	صنایع تولید مواد و محصولات شیمیایی .....
۲۴۴	۴۵۶	۸۱	تولید محصولات لاستیکی و پلاستیکی .....
۲۷۱	۲۷۵	۱۱۱	تولید سایر محصولات کانی غیر فلزی .....
۴۲	۹۲	۲۳	تولید فلزات اساسی .....
۹۵	۲۱۲	۵۶	تولید محصولات فلزی فابریکی بجز ماشین آلات و تجهیزات .....
۵۸	۱۷۱	۶۹	تولید ماشین آلات و تجهیزات طبقه بندی نشده در دیگر .....
۲	۱۲	۲	تولید ماشین آلات اداری و حسابگر و محاسباتی .....
۲۲	۶۹	۲۶	تولید ماشین آلات مولد و انتقال برق و دستگاههای برقی طبقه بندی نشده در جای دیگر .....
۵	۱۷	۹	تولید رادیو و تلویزیون و دستگاهها و وسایل ارتباطی .....
۷	۱۵	۱۱	تولید ابزار پزشکی و ابزار اپتیکی و ابزار دقیق و ساعتها و مچی و انواع دیگر ساعت .....
۲۳	۵۵	۳۵	تولید وسایل نقلیه موتوری، تریلر و نیم تریلر .....
۶	۱۶	۶	تولید سایر وسایل حمل و نقل .....
۲۲	۵۹	۲۱	تولید مبلمان و مصنوعات طبقه بندی نشده در جای دیگر .....
۱۸	۴۵	۵	بازیافت .....



۷-۱- جوازهای تأسیس صادر شده توسط سازمان صنعت، معدن، تجارت برای ایجاد کارگاههای صنعتی بر حسب نوع فعالیت (دنباله)

۱۳۹۰	۱۳۸۹	۱۳۸۸	فعالیت
۶۹۹	۶۷۷	۶۷۲	جمع .....
۱۶۹	۱۳۶	۱۵۸	صنایع مواد غذایی و آشامیدنی .....
۰	۰	۰	تولید محصولات از توتون و تنباکو - سیگار .....
۱۵	۹	۱۲	تولید منسوجات .....
۱۲	۱۳	۱۰	تولید پوشاک و عمل آوردن و رنگ کردن پوست خردار .....
۱	۱	۱	دباغی و عمل آوردن چرم، ساخت کیف، چمدان، زین و یراق و تولید کفش .....
۴۶	۳۵	۲۳	تولید چوب و محصولات چوبی و چوب پنبه، (غیر از مبلمان) و ساخت کالا از نی و مواد حصیری .....
۲۸	۲۳	۳۲	تولید کاغذ و محصولات کاغذی .....
۱	۱	۱	انتشار، چاپ و تکثیر رسانه های ضبط شده .....
۵	۷	۳	صنایع تولید زغال کک، پالایشگاههای نفت و سوختههای هسته ای .....
۲۵	۲۹	۲۸	صنایع تولید مواد و محصولات شیمیایی .....
۱۱۱	۱۱۵	۷۸	تولید محصولات لاستیکی و پلاستیکی .....
۱۲۵	۱۳۹	۱۵۷	تولید سایر محصولات کانی غیر فلزی .....
۱۸	۱۶	۱۶	تولید فلزات اساسی .....
۵۵	۵۷	۵۱	تولید محصولات فلزی فابریکی بجز ماشین آلات و تجهیزات .....
۴۲	۳۳	۳۶	تولید ماشین آلات و تجهیزات طبقه بندی نشده در دیگر .....
۰	۲	۱	تولید ماشین آلات اداری و حسابگر و محاسباتی .....
۱۱	۱۰	۱۵	تولید ماشین آلات مولد و انتقال برق و دستگاههای برقی طبقه بندی نشده در جای دیگر .....
۱	۲	۲	تولید رادیو و تلویزیون و دستگاهها و وسایل ارتباطی .....
۱	۴	۱۰	تولید ابزار پزشکی و ابزار اپتیکی و ابزار دقیق و ساعتها و مچی و انواع دیگر ساعت .....
۱۳	۱۰	۱۸	تولید وسایل نقلیه موتوری، تریلر و نیم تریلر .....
۰	۳	۵	تولید سایر وسایل حمل و نقل .....
۹	۲۱	۹	تولید مبلمان و مصنوعات طبقه بندی نشده در جای دیگر .....
۱۱	۱۱	۶	بازیافت .....

مأخذ: سازمان صنعت، معدن، تجارت استان.

۷-۲- پروانه های صادر شده توسط سازمان صنعت، معدن، تجارت بر حسب نوع فعالیت

۱۳۸۷	۱۳۸۶	۱۳۸۰	فعالیت
۳۵۲	۲۸۵	۱۴۲	جمع .....
۵۷	۵۵	۴۶	صنایع مواد غذایی و آشامیدنی .....
۱	۰	×	تولید محصولات از توتون و تنباکو - سیگار .....
۱۳	۲۱	۸	تولید منسوجات .....
۶	۱	۱	تولید پوشاک و عمل آوردن و رنگ کردن پوست خردار .....
			دباغی و عمل آوردن چرم، ساخت کیف، چمدان، زین و یراق و تولید
۱	۰	-	کفش .....
			تولید چوب و محصولات چوبی و چوب پنبه، (غیر از مبلمان)
۱۶	۱۱	۲	وساخت کالا از نی و مواد حصیری .....
۱۲	۱۰	۶	تولید کاغذ و محصولات کاغذی .....
۳	۲	۱	انتشار، چاپ و تکثیر رسانه های ضبط شده .....
۲	۱	۱	صنایع تولید زغال کک، پالایشگاههای نفت و سوخته های هسته ای .....
۳۱	۱۶	۹	صنایع تولید مواد و محصولات شیمیایی .....
۵۳	۴۲	۱۱	تولید محصولات لاستیکی و پلاستیکی .....
۵۶	۵۶	۲۵	تولید سایر محصولات کانی غیر فلزی .....
۱۰	۲	۲	تولید فلزات اساسی .....
۳۲	۲۱	۷	تولید محصولات فلزی فابریکی بجز ماشین آلات و تجهیزات .....
۳۶	۱۸	۱۰	تولید ماشین آلات و تجهیزات طبقه بندی نشده در جای دیگر .....
۰	۱	۱	تولید ماشین آلات اداری و حسابگر و محاسباتی .....
			تولید ماشین آلات مولد و انتقال برق و دستگاههای برقی طبقه بندی
۶	۸	۱	نشده در جای دیگر .....
۰	۱	۱	تولید رادیو و تلویزیون و دستگاهها و وسایل ارتباطی .....
			تولید ابزار پزشکی و ابزار اپتیکی و ابزار دقیق و ساعت های مچی و
۰	۰	۱	انواع دیگر ساعت .....
۷	۵	۸	تولید وسایل نقلیه موتوری، تریلر و نیم تریلر .....
۱	۵	-	تولید سایر وسایل حمل و نقل .....
۸	۷	۱	تولید مبلمان و مصنوعات طبقه بندی نشده در جای دیگر .....
۱	۲	×	بازیافت .....



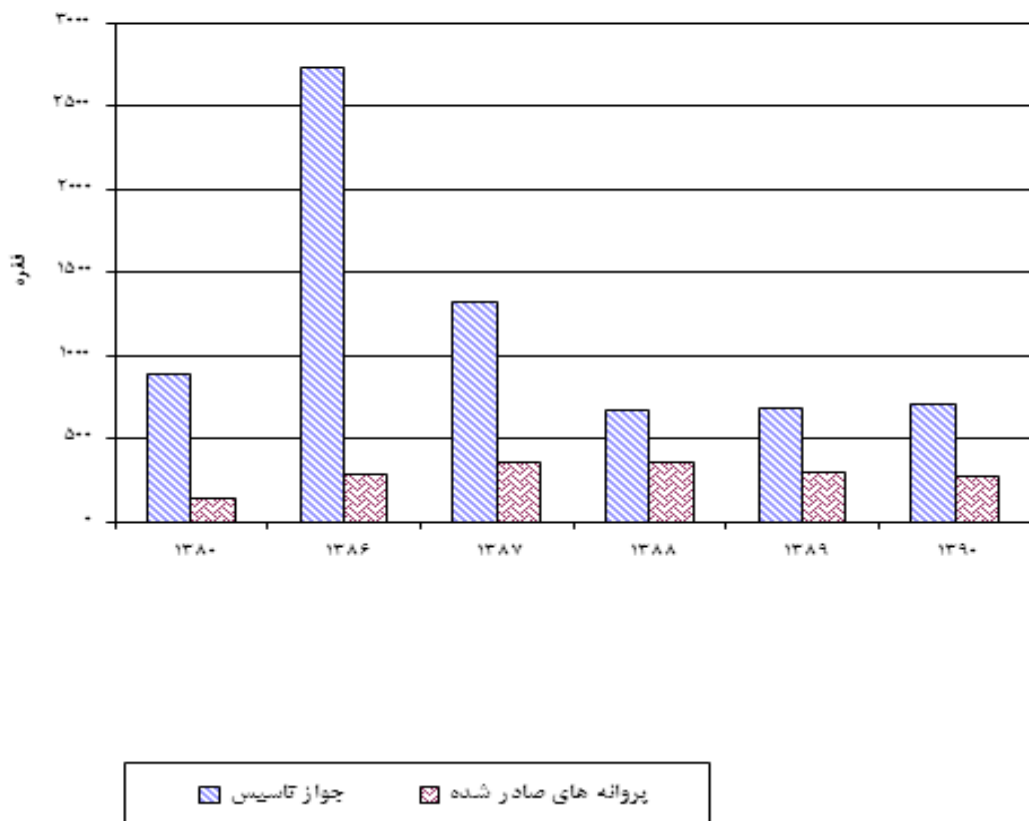


۷-۲ پروانه های صادر شده توسط سازمان صنعت، معدن، تجارت بر حسب نوع فعالیت (دنباله)

۱۳۹۰	۱۳۸۹	۱۳۸۸	فعالیت
۲۷۴	۲۹۳	۳۶۱	جمع .....
۵۷	۷۳	۷۷	صنایع مواد غذایی و آشامیدنی .....
۰	۰	۰	تولید محصولات از توتون و تنباکو - سیگار .....
۱۴	۱۴	۱۲	تولید منسوجات .....
۰	۳	۳	تولید پوشاک و عمل آوردن و رنگ کردن پوست خردار .....
۰	۰	۱	دباغی و عمل آوردن چرم ، ساخت کیف ، چمدان ، زین و یراق و تولید کفش .....
۱۳	۱۱	۲۱	تولید چوب و محصولات چوبی و چوب پنبه ، (غیر از مبلمان ) و ساخت کالا از نی و مواد حصیری .....
۱۲	۲۷	۱۷	تولید کاغذ و محصولات کاغذی .....
۰	۰	۰	انتشار، چاپ و تکثیر رسانه های ضبط شده .....
۲	۳	۱	صنایع تولید زغال کک، پالایشگاههای نفت و سوختههای هسته ای .....
۲۰	۹	۲۲	صنایع تولید مواد و محصولات شیمیایی .....
۵۲	۳۵	۴۴	تولید محصولات لاستیکی و پلاستیکی .....
۳۷	۴۴	۷۵	تولید سایر محصولات کانی غیر فلزی .....
۸	۹	۹	تولید فلزات اساسی .....
۲۷	۲۰	۲۶	تولید محصولات فلزی فابریکی بجز ماشین آلات و تجهیزات .....
۱۳	۱۶	۲۱	تولید ماشین آلات و تجهیزات طبقه بندی نشده در دیگر .....
۰	۰	۱	تولید ماشین آلات اداری و حسابگر و محاسباتی .....
۱	۱۴	۱۶	تولید ماشین آلات مولد و انتقال برق و دستگاههای برقی طبقه بندی نشده در جای دیگر .....
۰	۰	۰	تولید رادیو و تلویزیون و دستگاهها و وسایل ارتباطی .....
۳	۱	۱	تولید ابزار پزشکی و ابزار اپتیکی و ابزار دقیق و ساعتها و مچی و انواع دیگر ساعت .....
۶	۵	۴	تولید وسایل نقلیه موتوری ، تریلر و نیم تریلر .....
۰	۲	۲	تولید سایر وسایل حمل و نقل .....
۵	۴	۵	تولید مبلمان و مصنوعات طبقه بندی نشده در جای دیگر .....
۴	۳	۳	بازیافت .....

مأخذ : سازمان صنعت ، معدن ، تجارت استان

نمودار ۱-۷- تعداد جواز تاسیس و پروانه بهره برداری صادر شده برای ایجاد کارگاه های صنعتی  
 سال های: ۹۰-۸۶-۸۰



(منبع: جدول ۷-۲ و ۷-۱)

۷-۳- میزان اشتغال کارگاههای صنعتی براساس پروانه های بهره برداری صادر شده توسط سازمان صنعت، معدن، تجارت برحسب نوع فعالیت

۱۳۸۷	۱۳۸۶	۱۳۸۰	فعالیت
۶۸۰۷	۵۴۷۶	۲۴۳۹	جمع .....
۱۰۵۵	۱۶۳۰	۸۰۰	صنایع مواد غذایی و آشامیدنی .....
۵۲۷	۰	×	تولید محصولات از توتون و تنباکو - سیگار .....
۵۴۶	۹۸۸	۲۷۶	تولید منسوجات .....
۱۴۰	۱۱	۱۲	تولید پوشاک و عمل آوردن و رنگ کردن پوست خزدار .....
			دباغی و عمل آوردن چرم، ساخت کیف، چمدان، زین و یراق و تولید
۱۸	۰	-	کفش .....
			تولید چوب و محصولات چوبی و چوب پنبه، (غیر از مبلمان) و
۲۰۸	۱۲۸	۱۱۳	ساخت کالا از نی و مواد حصیری .....
۱۵۸	۱۳۹	۹۵	تولید کاغذ و محصولات کاغذی .....
۳۰	۱۶	۸	انتشار، چاپ و تکثیر رسانه های ضبط شده .....
۳۲	۱۱	۵	صنایع تولید زغال کک، پالایشگاههای نفت و سوخته های هسته ای .....
۳۹۸	۲۱۳	۱۰۵	صنایع تولید مواد و محصولات شیمیایی .....
۶۵۹	۴۷۸	۶۸	تولید محصولات لاستیکی و پلاستیکی .....
۹۵۴	۴۶۰	۲۵۹	تولید سایر محصولات کانی غیر فلزی .....
۲۳۹	۳۰	۳۲	تولید فلزات اساسی .....
۶۱۷	۵۸۰	۱۰۸	تولید محصولات فلزی فابریکی بجز ماشین آلات و تجهیزات .....
۴۶۶	۲۷۴	۲۵۰	تولید ماشین آلات و تجهیزات طبقه بندی نشده در جای دیگر .....
۰	۶	۱۵	تولید ماشین آلات اداری و حسابگر و محاسباتی .....
			تولید ماشین آلات مولد و انتقال برق و دستگاههای برقی طبقه بندی
۱۶۸	۱۲۳	۱۵	نشده در جای دیگر .....
۰	۱۴	۱۰	تولید رادیو و تلویزیون و دستگاهها و وسایل ارتباطی .....
			تولید ابزار پزشکی و ابزار اپتیکی و ابزار دقیق و ساعت های مچی و انواع
۰	۰	۵	دیگر ساعت .....
۳۳۵	۱۳۱	۲۴۱	تولید وسایل نقلیه موتوری، تریلر و نیم تریلر .....
۲۲	۹۳	-	تولید سایر وسایل حمل و نقل .....
۱۹۴	۱۱۶	۲۲	تولید مبلمان و مصنوعات طبقه بندی نشده در جای دیگر .....
۴۱	۳۵	×	بازیافت .....



۷-۳- میزان اشتغال کارگاههای صنعتی براساس پروانه های بهره برداری صادر شده توسط سازمان صنعت، معدن، تجارت برحسب نوع فعالیت (دنباله)

۱۳۹۰	۱۳۸۹	۱۳۸۸	فعالیت
۵۰۳۵	۶۳۳۰	۷۹۶۲	جمع .....
۹۹۱	۲۳۲۷	۲۰۹۶	صنایع مواد غذایی و آشامیدنی .....
.	.	.	تولید محصولات از توتون و تنباکو - سیگار .....
۳۵۴	۳۴۵	۲۴۴	تولید منسوجات .....
.	۱۷۹	۵۴	تولید پوشاک و عمل آوردن و رنگ کردن پوست خردار .....
.	.	۲۲	دباغی و عمل آوردن چرم ، ساخت کیف ، چمدان ، زین و یراق و تولید کفش .....
۳۷۰	۱۵۳	۷۹۸	تولید چوب و محصولات چوبی و چوب پنبه ، (غیر از مبلمان ) و ساخت کالا از نی و مواد حصیری .....
۱۸۹	۴۰۶	۶۱۷	تولید کاغذ و محصولات کاغذی .....
.	.	.	انتشار، چاپ و تکثیر رسانه های ضبط شده .....
۱۸	۱۴	۲۳	صنایع تولید زغال کک، پالایشگاههای نفت و سوخته های هسته ای .....
۱۸۴	۸۸	۲۶۶	صنایع تولید مواد و محصولات شیمیایی .....
۵۳۹	۲۸۱	۴۸۹	تولید محصولات لاستیکی و پلاستیکی .....
۵۹۴	۷۴۰	۸۴۲	تولید سایر محصولات کانی غیر فلزی .....
۷۲۴	۵۴۳	۱۷۶	تولید فلزات اساسی .....
۳۵۱	۳۰۰	۶۱۱	تولید محصولات فلزی فابریکی بجز ماشین آلات و تجهیزات .....
۲۴۳	۳۱۳	۳۲۹	تولید ماشین آلات و تجهیزات طبقه بندی نشده در دیگر .....
.	.	۹	تولید ماشین آلات اداری و حسابرگر و محاسباتی .....
۳۵	۲۳۶	۲۳۷	تولید ماشین آلات مولد و انتقال برق و دستگاههای برقی طبقه بندی نشده در جای دیگر .....
.	.	.	تولید رادیو و تلویزیون و دستگاهها و وسایل ارتباطی .....
۳۵	۴	۸	تولید ابزار پزشکی و ابزار اپتیکی و ابزار دقیق و ساعت های مچی و انواع دیگر ساعت .....
۲۸۷	۳۰۵	۲۷	تولید وسایل نقلیه موتوری ، تریلر و نیم تریلر .....
.	۱۲	۵۸۷	تولید سایر وسایل حمل و نقل .....
۸۲	۳۸	۴۵۰	تولید مبلمان و مصنوعات طبقه بندی نشده در جای دیگر .....
۳۹	۴۶	۷۷	باز یافت .....

مأخذ : سازمان صنعت ، معدن ، تجارت استان .

۷-۴ - سرمایه گذاری کارگاههای صنعتی براساس پروانه های بهره برداری صادر شده توسط سازمان صنعت، معدن، تجارت برحسب نوع فعالیت (میلیون ریال)

۱۳۸۷	۱۳۸۶	۱۳۸۰	فعالیت
۴۵۲۰۷۵۴	۴۱۰۳۰۴۲	۴۳۴۳۷۷	جمع .....
۵۸۲۰۷۵	۱۰۳۱۱۷۶/۲	۱۵۵۶۱۲	صنایع مواد غذایی و آشامیدنی .....
۱۳۱۹۷۰	.	×	تولید محصولات از توتون و تنباکو - سیگار .....
۲۰۰۲۵۲	۱۳۶۹۲۳۰/۴	۶۲۶۰۳	تولید منسوجات .....
۴۰۶۵۹	۲۰۰	۸۱	تولید پوشاک و عمل آوردن و رنگ کردن پوست خردار .....
۵۶۱۰	.	-	دباغی و عمل آوردن چرم ، ساخت کیف ، چمدان ، زین و یراق و تولید کفش .....
۱۰۴۶۵۱	۷۵۶۰۶	۲۳۳۰۰	تولید چوب و محصولات چوبی و چوب پنبه ، (غیر از مبلمان ) وساخت کالا از نی ومواد حصیری .....
۶۴۳۱۴	۶۹۱۶۷	۱۵۵۱۸	تولید کاغذ و محصولات کاغذی .....
۱۵۰۰۸	۳۷۴۰	۵۹۰	انتشار، چاپ و تکثیر رسانه های ضبط شده .....
۹۲۷۱	۴۶۲۶	۹۶۱	صنایع تولید زغال کک، پالایشگاههای نفت و سوختهای هسته ای .....
۳۷۰۵۶۲	۷۱۹۸۲	۷۶۱۶	صنایع تولید مواد و محصولات شیمیایی .....
۳۱۲۵۴۴	۲۰۵۲۶۲	۸۱۳۱	تولید محصولات لاستیکی و پلاستیکی .....
۱۸۴۳۱۱۶	۹۱۹۳۱۳/۳	۲۲۰۳۵	تولید سایر محصولات کانی غیر فلزی .....
۱۵۰۱۲۵	۱۳۶۰۴	۲۴۴۰	تولید فلزات اساسی .....
۲۳۶۱۸۸	۱۱۹۲۶۴	۱۱۶۱۶	تولید محصولات فلزی فابریکی بجز ماشین آلات و تجهیزات .....
۱۹۷۱۸۱	۱۱۰۱۵۳/۱	۹۴۵۶۹	تولید ماشین آلات و تجهیزات طبقه بندی نشده در جای دیگر .....
.	۳۵۲	۴۸۰۰	تولید ماشین آلات اداری و حسابگر و محاسباتی .....
۳۲۷۹۰	۲۶۲۱۳	۲۲۵۰	تولید ماشین آلات مولد و انتقال برق و دستگاههای برقی طبقه بندی نشده در جای دیگر .....
.	۲۹۰	۱۰۶	تولید رادیو و تلویزیون و دستگاهها و وسایل ارتباطی .....
.	.	۲۰۰	تولید ابزار پزشکی و ابزار اپتیکی و ابزار دقیق و ساعتهای مچی و انواع دیگر ساعت .....
۱۱۳۷۵۵	۲۹۴۲۵	۲۰۸۴۹	تولید وسایل نقلیه موتوری ، تریلر و نیم تریلر .....
۱۶۱۴۰	۱۸۸۱۲	-	تولید سایر وسایل حمل و نقل .....
۷۵۴۴۳	۲۳۶۸۲	۱۱۰۰	تولید مبلمان و مصنوعات طبقه بندی نشده در جای دیگر .....
۱۹۱۰۰	۱۰۹۴۴	×	بازیافت .....



۴-۷- سرمایه گذاری کارگاههای صنعتی براساس پروانه های بهره برداری صادر شده توسط سازمان صنعت، معدن، تجارت برحسب نوع فعالیت (دنباله)  
(میلیون ریال)

۱۳۹۰	۱۳۸۹	۱۳۸۸	فعالیت
۳۸۰۴۸۳۴	۶۴۰۹۶۴۸/۷۷	۷۵۸۱۸۸۲	جمع .....
۷۱۱۹۵۲	۲۴۳۱۵۱۳/۲۰	۱۵۳۶۶۶۱	صنایع مواد غذایی و آشامیدنی .....
.	.	.	تولید محصولات از توتون و تنباکو - سیگار .....
۳۷۶۷۸۸	۷۸۲۰۶۶	۹۸۸۸۶	تولید منسوجات .....
.	۲۰۶۶۳	۲۵۶۷۱	تولید پوشاک و عمل آوردن و رنگ کردن پوست خردار .....
.	.	۸۲۴۲	دبافی و عمل آوردن چرم ، ساخت کیف ، چمدان ، زین و یراق و تولید کفش .....
۵۸۸۹۶۰	۲۶۱۵۰۴	۱۱۳۸۳۳۴	تولید چوب و محصولات چوبی و چوب پنبه ، (غیر از مبلمان ) و ساخت کالا از نی و مواد حصیری .....
۱۴۶۶۰۷	۲۱۰۵۱۰/۵۷	۱۳۵۶۵۵۰	تولید کاغذ و محصولات کاغذی .....
.	.	.	انتشار، چاپ و تکثیر رسانه های ضبط شده .....
۷۰۶۵	۵۴۰۲	۹۴۳۹	صنایع تولید زغال کک، پالایشگاههای نفت و سوختهای هسته ای .....
۸۲۹۰۶	۵۲۳۷۳	۱۸۷۷۴۸	صنایع تولید مواد و محصولات شیمیایی .....
۴۳۴۰۸۶	۲۲۸۰۴۴	۴۵۹۲۱۱	تولید محصولات لاستیکی و پلاستیکی .....
۳۶۲۲۹۸	۵۲۸۵۷۰	۴۸۵۹۹۵	تولید سایر محصولات کانی غیر فلزی .....
۵۳۸۳۸۸	۹۸۴۴۰۰	۱۱۴۴۲۱	تولید فلزات اساسی .....
۱۶۱۹۸۲	۱۹۱۴۲۷	۴۱۱۸۴۷	تولید محصولات فلزی فابریکی بجز ماشین آلات و تجهیزات .....
۱۸۵۱۰۹	۳۴۱۹۴۷	۳۸۸۰۳۵	تولید ماشین آلات و تجهیزات طبقه بندی نشده در دیگر .....
.	.	۱۴۱۰	تولید ماشین آلات اداری و حسابگر و محاسباتی .....
۳۳۲۹۰	۹۵۰۷۶	۱۱۷۶۲۴	تولید ماشین آلات مولد و انتقال برق و دستگاههای برقی طبقه بندی نشده در جای دیگر .....
.	.	.	تولید رادیو و تلویزیون و دستگاهها و وسایل ارتباطی .....
۴۳۱۰۶	۱۵۹۳	۴۶۶۰	تولید ابزار پزشکی و ابزار اپتیکی و ابزار دقیق و ساعتها و مچی و انواع دیگر ساعت .....
۱۰۶۹۹۰	۱۷۵۷۳۳	۴۶۱۹	تولید وسایل نقلیه موتوری ، تریلر و نیم تریلر .....
.	۷۵۴۱	۹۹۳۹۶۲	تولید سایر وسایل حمل و نقل .....
۱۴۰۲۶	۱۹۸۴۱	۲۲۵۱۸۶	تولید مبلمان و مصنوعات طبقه بندی نشده در جای دیگر .....
۱۱۲۸۱	۷۱۴۴۵	۱۳۳۹۱	بازیافت .....

مأخذ : سازمان صنعت ، معدن ، تجارت استان .

۵-۷- تعداد کارگاههای صنعتی دارای ده نفر کارکن و بیشتر بر حسب نوع فعالیت نحوه مالکیت و طبقات کارکن

کل کارگاه ها				سال و فعالیت
۱۰۰ نفر و بیشتر	۵۰-۹۹ نفر	۱۰-۴۹ نفر	جمع	
۷۱	۶۰	۴۴۲	۵۷۳	۱۳۷۵
۵۹	۴۵	۲۳۹	۳۴۳	۱۳۸۰
۷۷	۶۶	۳۷۸	۵۲۱	۱۳۸۵
۸۶	۷۵	۴۶۲	۶۲۳	۱۳۸۶
۹۳	۱۰۵	۵۳۸	۷۳۶	۱۳۸۷
۹۳	۱۱۲	۵۰۹	۷۱۴	۱۳۸۸
۸۶	۱۱۴	۴۹۹	۶۹۹	۱۳۸۹
۲۵	۳۳	۱۳۲	۱۹۰	صنایع مواد غذایی و آشامیدنی
۰	۰	۰	۰	تولید محصولات از توتون و تنباکو - سیگار
۱۲	۷	۲۷	۴۶	تولید منسوجات
۰	۲	۸	۱۰	تولید پوشاک و عمل آوردن و رنگ کردن پوست خردار
۰	۰	۰	۰	دباغی و عمل آوردن چرم، ساخت کیف، چمدان، زین و یراق و تولید کفش
۵	۲	۲۸	۳۵	تولید چوب و محصولات چوبی و چوب پنبه، (غیر از مبلمان) و ساخت کالا از نی و مواد حصیری
۱	۳	۱۴	۱۸	تولید کاغذ و محصولات کاغذی
۱	۰	۸	۹	انتشار، چاپ و تکثیر رسانه های ضبط شده
۰	۱	۰	۱	صنایع تولید زغال کک، پالایشگاههای نفت و سوختهای هسته ای
۳	۳	۲۶	۳۲	صنایع تولید مواد و محصولات شیمیایی
۵	۷	۵۰	۶۲	تولید محصولات لاستیکی و پلاستیکی
۵	۱۷	۷۴	۹۶	تولید سایر محصولات کانی غیر فلزی
۶	۴	۱۱	۲۱	تولید فلزات اساسی



۵-۷- تعداد کارگاههای صنعتی دارای ده نفر کارکن و بیشتر بر حسب نوع فعالیت نحوه مالکیت و طبقات کارکن (دنباله)

فعالیت	کل کارگاه ها			
	جمع	۱۰-۴۹ نفر	۵۰-۹۹ نفر	۱۰۰ نفر و بیشتر
تولید محصولات فلزی فابریکی بجز ماشین آلات و تجهیزات .....	۶۶	۴۳	۱۶	۸
تولید ماشین آلات و تجهیزات طبقه بندی نشده در جای دیگر .....	۳۱	۲۴	۵	۲
تولید ماشین آلات اداری و حسابر و محاسباتی ....	۰	۰	۰	۰
تولید ماشین آلات مولد و انتقال برق و دستگاههای برقی طبقه بندی نشده در جای دیگر .....	۲۰	۱۵	۲	۳
تولید رادیو و تلویزیون و دستگاهها و وسایل ارتباطی ...	۲	۲	۰	۰
تولید ابزار پزشکی و ابزار اپتیکی و ابزار دقیق و ساعتها و مچی و انواع دیگر ساعت .....	۱	۱	۰	۰
تولید وسایل نقلیه موتوری ، تریلر و نیم تریلر .....	۲۶	۱۰	۱۰	۶
تولید سایر وسایل حمل و نقل .....	۱	۰	۰	۱
تولید مبلمان و مصنوعات طبقه بندی نشده در جای دیگر .....	۳۳	۲۷	۳	۳
بازیافت .....	۱	۱	۰	۰

مأخذ : مرکز آمار ایران. (ر.پ)



۶-۷- تعداد کارگاههای صنعتی دارای ده نفر کارکن و بیشتر بر حسب نوع فعالیت نحوه مالکیت و طبقات کارکن

خصوصی				سال و فعالیت
۱۰۰ نفر و بیشتر	۵۰-۹۹ نفر	۱۰-۴۹ نفر	جمع	
۳۷	۴۸	۴۱۵	۵۰۰	۱۳۷۵
۴۳	۴۲	۲۲۵	۳۱۰	۱۳۸۰
۶۵	۶۵	۳۶۷	۴۹۷	۱۳۸۵
۷۷	۷۴	۴۵۵	۶۰۶	۱۳۸۶
۸۶	۱۰۰	۵۲۶	۷۱۲	۱۳۸۷
۸۷	۱۰۸	۴۹۹	۶۹۳	۱۳۸۸
۸۰	۱۱۲	۴۸۸	۶۷۹	۱۳۸۹
۲۳	۳۱	۱۳۱	۱۸۵	صنایع مواد غذایی و آشامیدنی
۰	۰	۰	۰	تولید محصولات از توتون و تنباکو - سیگار
۱۱	۷	۲۷	۴۵	تولید منسوجات
۰	۲	۸	۱۰	تولید پوشاک و عمل آوردن و رنگ کردن پوست خردار
۰	۰	۰	۰	دباغی و عمل آوردن چرم، ساخت کیف، چمدان، زین و یراق و تولید کفش
۳	۲	۲۸	۳۳	تولید چوب و محصولات چوبی و چوب پنبه، (غیر از مبلمان) و ساخت کالا از نی و مواد حصیری
۱	۳	۱۴	۱۸	تولید کاغذ و محصولات کاغذی
۱	۰	۸	۹	انتشار، چاپ و تکثیر رسانه های ضبط شده
۰	۱	۰	۱	صنایع تولید زغال کک، پالایشگاههای نفت و سوختهای هسته ای
۳	۳	۲۴	۳۰	صنایع تولید مواد و محصولات شیمیایی
۵	۷	۵۰	۶۲	تولید محصولات لاستیکی و پلاستیکی
۴	۱۷	۶۶	۸۷	تولید سایر محصولات کانی غیر فلزی
۶	۴	۱۱	۲۱	تولید فلزات اساسی



۶-۷- تعداد کارگاههای صنعتی دارای ده نفر کارکن و بیشتر بر حسب نوع فعالیت نحوه مالکیت و طبقات کارکن (دنباله)

خصوصی				فعالیت
۱۰۰۵۰ نفر و بیشتر	۵۰-۹۹ نفر	۱۰-۴۹ نفر	جمع	
۸	۱۶	۴۳	۶۶	تولید محصولات فلزی فابریکی بجز ماشین آلات و تجهیزات .....
۲	۵	۲۴	۳۱	تولید ماشین آلات و تجهیزات طبقه بندی نشده در جای دیگر .....
۰	۰	۰	۰	تولید ماشین آلات اداری و حسابر و محاسباتی .....
۳	۲	۱۵	۲۰	تولید ماشین آلات مولد و انتقال برق و دستگاههای برقی طبقه بندی نشده در جای دیگر .....
۰	۰	۲	۲	تولید رادیو و تلویزیون و دستگاهها و وسایل ارتباطی ...
۰	۰	۱	۱	تولید ابزار پزشکی و ابزار اپتیکی و ابزار دقیق و ساعتها و مچی و انواع دیگر ساعت .....
۶	۱۰	۱۰	۲۶	تولید وسایل نقلیه موتوری ، تریلر و نیم تریلر .....
۱	۰	۰	۱	تولید سایر وسایل حمل و نقل .....
۳	۳	۲۷	۳۳	تولید مبلمان و مصنوعات طبقه بندی نشده در جای دیگر .....
۰	۰	۱	۱	بازیافت .....

مأخذ : مرکز آمار ایران. (ر.پ)

۷-۷- تعداد کارگاههای صنعتی دارای ده نفر کارکن و بیشتر بر حسب نوع فعالیت نحوه مالکیت و طبقات کارکن

عمومی				سال و فعالیت
۱۰۰ نفر و بیشتر	۵۰-۹۹ نفر	۱۰-۴۹ نفر	جمع	
۳۴	۱۲	۲۷	۷۳	۱۳۷۵
۱۶	۳	۱۴	۳۳	۱۳۸۰
۱۲	۱	۱۱	۲۴	۱۳۸۵
۹	۱	۷	۱۷	۱۳۸۶
۷	۵	۱۱	۲۳	۱۳۸۷
۶	۴	۱۰	۲۰	۱۳۸۸
۶	۲	۱۱	۱۹	۱۳۸۹
۲	۲	۱	۵	صنایع مواد غذایی و آشامیدنی
۰	۰	۰	۰	تولید محصولات از توتون و تنباکو - سیگار
۱	۰	۰	۱	تولید منسوجات
۰	۰	۰	۰	تولید پوشاک و عمل آوردن و رنگ کردن پوست
۰	۰	۰	۰	خزدار
۰	۰	۰	۰	دباغی و عمل آوردن چرم، ساخت کیف، چمدان، زین و یراق و تولید کفش
۰	۰	۰	۰	تولید چوب و محصولات چوبی و چوب پنبه، (غیر از مبلمان) و ساخت کالا از نی و مواد حصیری
۲	۰	۰	۲	تولید کاغذ و محصولات کاغذی
۰	۰	۰	۰	انتشار، چاپ و تکثیر رسانه های ضبط شده
۰	۰	۰	۰	صنایع تولید زغال کک، پالایشگاههای نفت و سوختهای هسته ای
۰	۰	۲	۲	صنایع تولید مواد و محصولات شیمیایی
۰	۰	۰	۰	تولید محصولات لاستیکی و پلاستیکی
۱	۰	۸	۹	تولید سایر محصولات کانی غیر فلزی
۰	۰	۰	۰	تولید فلزات اساسی

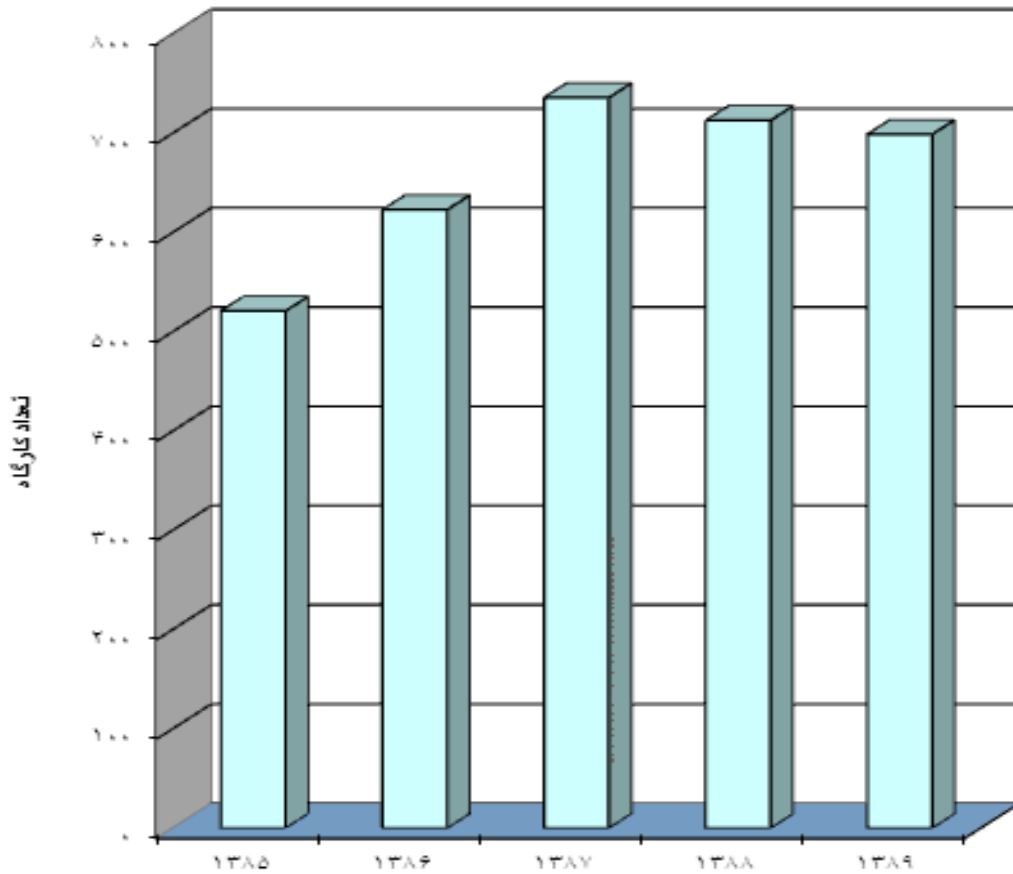


۷-۷- تعداد کارگاههای صنعتی دارای ده نفر کارکن و بیشتر بر حسب نوع فعالیت نحوه مالکیت و طبقات کارکن (دنباله)

عمومی				فعالیت
۱۰۰ نفر و بیشتر	۵۰-۹۹ نفر	۱۰-۴۹ نفر	جمع	
.	.	.	.	تولید محصولات فلزی فابریکی بجز ماشین آلات و تجهیزات .....
.	.	.	.	تولید ماشین آلات و تجهیزات طبقه بندی نشده در جای دیگر .....
.	.	.	.	تولید ماشین آلات اداری و حسابر و محاسباتی .....
.	.	.	.	تولید ماشین آلات مولد و انتقال برق و دستگاههای برقی طبقه بندی نشده در جای دیگر .....
.	.	.	.	تولید رادیو و تلویزیون و دستگاهها و وسایل ارتباطی ...
.	.	.	.	تولید ابزار پزشکی و ابزار اپتیکی و ابزار دقیق و ساعت‌های مچی و انواع دیگر ساعت .....
.	.	.	.	تولید وسایل نقلیه موتوری ، تریلر و نیم تریلر .....
.	.	.	.	تولید سایر وسایل حمل و نقل .....
.	.	.	.	تولید مبلمان و مصنوعات طبقه بندی نشده در جای دیگر .....
.	.	.	.	بازیافت .....

مأخذ : مرکز آمار ایران. (ر.پ)

تعداد کارکنان صنعتی دارای ده نفر کارکن و بیشتر - سال های :  
۱۳۸۵-۱۳۸۹



(مبنا: جدول ۷-۵)

۷-۸- تعداد کارگاه های صنعتی بر حسب نحوه مالکیت و شهرستان : ۱۳۸۹

شهرستان	کل کارگاه ها			
	جمع	۱۰-۴۹ نفر	۵۰-۹۹ نفر	۱۰۰ نفر و بیشتر
کل استان .....	۶۹۹	۴۹۹	۱۱۴	۸۶
آمل .....	۱۸۴	۱۲۶	۳۶	۲۲
بابل .....	۷۰	۵۱	۱۳	۶
بابلسر .....	۵۷	۳۵	۱۴	۸
بهشهر .....	۲۹	۱۷	۷	۵
تنکابن .....	۸۱	۷۷	۳	۱
جویبار .....	۱۳	۱۰	۲	۱
چالوس .....	۳۰	۲۸	۱	۱
رامسر .....	۹	۹	۰	۰
ساری .....	۹۱	۶۳	۱۲	۱۶
سوادکوه .....	۱۶	۵	۵	۶
قائم شهر .....	۳۹	۲۵	۴	۱۰
گلوگاه .....	...	...	...	...
محمودآباد .....	۱۵	۸	۲	۵
نکا .....	۱۰	۲	۶	۲
نور .....	۱۶	۱۰	۴	۲
نوشهر .....	۴۰	۳۴	۵	۱



۷-۸- تعداد کارگاه های صنعتی بر حسب نحوه مالکیت و شهرستان : ۱۳۸۹ (دنباله)

شهرستان	خصوصی			جمع
	۱۰۰ نفر و بیشتر	۵۰-۹۹ نفر	۱۰-۴۹ نفر	
کل استان .....	۸۰	۱۱۲	۴۸۸	۶۷۹
آمل .....	۲۲	۳۶	۱۲۱	۱۸۰
بابل .....	۶	۱۲	۵۱	۶۹
بابلسر .....	۷	۱۳	۳۵	۵۵
بهشهر .....	۵	۷	۱۷	۲۹
تنکابن .....	۱	۳	۷۴	۷۸
جویبار .....	۱	۲	۱۰	۱۳
چالوس .....	۱	۱	۲۸	۳۰
رامسر .....	۰	۰	۹	۹
ساری .....	۱۴	۱۲	۶۱	۸۷
سوادکوه .....	۵	۵	۵	۱۵
قائم شهر .....	۸	۴	۲۴	۳۶
گلوگاه .....	...	...	...	...
محمودآباد .....	۵	۲	۸	۱۵
نکا .....	۲	۶	۲	۱۰
نور .....	۲	۴	۱۰	۱۶
نوشهر .....	۱	۵	۳۴	۴۰



۸-۷- تعداد کارگاه های صنعتی بر حسب نحوه مالکیت و شهرستان : ۱۳۸۹ (دنباله)

شهرستان	عمومی			
	جمع	۱۰-۴۹ نفر	۵۰-۹۹ نفر	۱۰۰ نفر و بیشتر
کل استان .....	۱۹	۱۱	۲	۶
آمل .....	۵	۵	۰	۰
بابل .....	۱	۰	۱	۰
بابلسر .....	۲	۰	۱	۱
بهشهر .....	۰	۰	۰	۰
تنکابن .....	۳	۳	۰	۰
جویبار .....	۰	۰	۰	۰
چالوس .....	۰	۰	۰	۰
رامسر .....	۰	۰	۰	۰
ساری .....	۴	۲	۰	۲
سوادکوه .....	۱	۰	۰	۱
قائم شهر .....	۳	۱	۰	۲
گلوگاه .....	...	...	...	...
محمودآباد .....	۰	۰	۰	۰
نکا .....	۰	۰	۰	۰
نور .....	۰	۰	۰	۰
نوشهر .....	۰	۰	۰	۰

-آمار شهرستان گلوگاه در شهرستان بهشهر لحاظ شده است.  
 مأخذ : مرکز آمار ایران. (ر.پ)



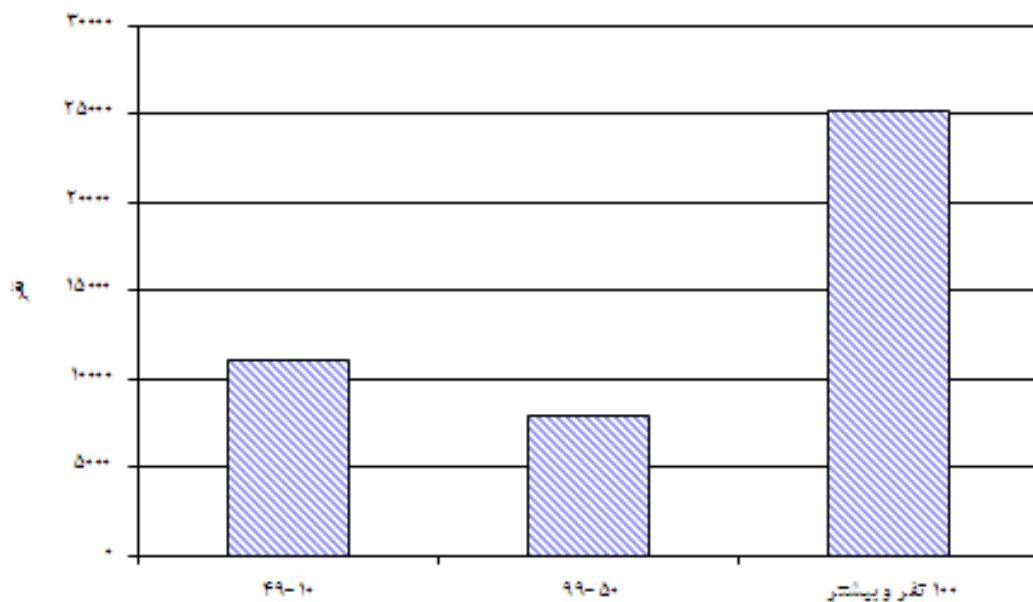
۷-۹- تعداد شاغلان کارگاه های صنعتی دارای ده نفر کارکن و بیشتر بر حسب مزد و حقوق  
بگیران و کارکنان بدون مزد و حقوق

مزد و حقوق بگیران			کل شاغلان	سال و تعداد کارکن
زن	مرد	مرد و زن		
۳۷۰۴	۵۶۰۱۴	۵۹۷۱۸	۸۷۳۳۲	..... ۱۳۷۵
۱۷۶۷	۲۶۵۸۵	۲۸۳۵۲	۲۸۵۱۵	..... ۱۳۸۰
۳۱۰۰	۳۰۳۸۰	۳۳۴۸۰	۳۳۷۱۰	..... ۱۳۸۵
۴۰۸۶	۳۳۲۶۳	۳۷۳۴۹	۳۷۶۲۳	..... ۱۳۸۶
۴۶۱۷	۴۱۵۰۶	۴۶۱۲۳	۴۶۳۸۵	..... ۱۳۸۷
۵۲۴۵	۴۰۷۸۵	۴۶۰۳۰	۴۶۲۶۸	..... ۱۳۸۸
۵۱۸۴	۳۸۶۸۴	۴۳۸۶۷	۴۴۰۹۷	..... ۱۳۸۹
۱۶۶۶	۹۱۹۰	۱۰۸۵۶	۱۱۰۷۴	..... نفر ۱۰-۴۹
۱۳۱۸	۶۵۳۴	۷۸۴۲	۷۸۵۲	..... نفر ۵۰-۹۹
۲۱۹۹	۲۲۹۷۰	۲۵۱۶۹	۲۵۱۷۱	..... نفر و بیشتر ۱۰۰

کارکنان بدون مزد و حقوق			سال و تعداد کارکن
زن	مرد	مرد و زن	
۱۳۲۳	۲۶۲۹۰	۲۷۶۱۳	..... ۱۳۷۵
۳	۱۶۰	۱۶۳	..... ۱۳۸۰
۳۲	۱۹۹	۲۳۱	..... ۱۳۸۵
۱۸	۲۵۶	۲۷۴	..... ۱۳۸۶
۱۹	۲۴۳	۲۶۲	..... ۱۳۸۷
۱۴	۲۲۴	۲۳۸	..... ۱۳۸۸
۹	۲۲۰	۲۳۰	..... ۱۳۸۹
۹	۲۰۸	۲۱۸	..... نفر ۱۰-۴۹
۰	۱۰	۱۰	..... نفر ۵۰-۹۹
۰	۲	۲	..... نفر و بیشتر ۱۰۰

مأخذ: مرکز آمار ایران. (رپ)

نمودار ۳-۷- تعداد شاغلان کارگاه های صنعتی بر حسب طبقات کارکن : ۱۳۸۹



(منبع: جدول ۹-۷)

۷-۱۰- تعداد شاغلان کارگاه های صنعتی دارای ده نفر کارکن و بیشتر بر حسب نوع فعالیت و طبقات کارکن : ۱۳۸۹

فعالیت	جمع	۱۰-۴۹ نفر	۵۰-۹۹ نفر	۱۰۰ نفر و بیشتر
جمع .....	۴۴۰۹۷	۱۱۰۷۴	۷۸۵۲	۲۵۱۷۱
صنایع مواد غذایی و آشامیدنی .....	۱۳۱۸۴	۳۱۲۸	۲۰۵۹	۷۹۹۷
تولید محصولات از توتون و تنباکو - سیگار .....	۰	۰	۰	۰
تولید منسوجات .....	۴۲۲۰	۵۷۹	۴۷۰	۳۱۷۰
تولید پوشاک و عمل آوردن و رنگ کردن پوست خردار .....	۳۶۶	۱۸۵	۱۸۱	۰
دباغی و عمل آوردن چرم ، ساخت کیف ، چمدان ، زین و براق و تولید کفش .....	۰	۰	۰	۰
تولید چوب و محصولات چوبی و چوب پنبه ، ( غیر از مبلمان ) و ساخت کالا از نی و مواد حصیری .....	۲۳۹۳	۴۱۹	۱۳۱	۱۸۴۳
تولید کاغذ و محصولات کاغذی .....	۲۲۹۳	۳۴۰	۱۷۲	۱۷۸۱
انتشار ، چاپ و تکثیر رسانه های ضبط شده .....	۴۰۶	۱۸۶	۰	۲۲۰
صنایع تولید زغال کک ، پالایشگاههای نفت و سوخته های هسته ای .....	۵۶	۰	۵۶	۰
صنایع تولید مواد و محصولات شیمیایی .....	۱۶۵۶	۶۵۶	۲۳۰	۷۷۰
تولید محصولات لاستیکی و پلاستیکی .....	۲۵۸۱	۱۰۷۰	۴۸۶	۱۰۲۶
تولید سایر محصولات کانی غیر فلزی .....	۳۸۳۰	۱۴۵۱	۱۲۷۰	۱۱۰۹
تولید فلزات اساسی .....	۱۵۶۳	۲۸۰	۲۷۲	۱۰۱۱



۷-۱۰- تعداد شاغلان کارگاه های صنعتی دارای ده نفر کارکن و بیشتر بر حسب نوع فعالیت و طبقات کارکن : ۱۳۸۹ (دنباله)

فعالیت	جمع	۱۰-۴۹ نفر	۵۰-۹۹ نفر	۱۰۰ نفر و بیشتر
تولید محصولات فلزی فابریکی بجز ماشین آلات و تجهیزات.....	۴۳۱۴	۹۳۲	۱۱۰۴	۲۲۷۸
تولید ماشین آلات و تجهیزات طبقه بندی نشده در جای دیگر .....	۱۳۸۹	۵۸۷	۳۸۴	۴۱۸
تولید ماشین آلات اداری و حسابرگر و محاسباتی .....	۰	۰	۰	۰
تولید ماشین آلات مولد و انتقال برق و دستگاههای برقی طبقه بندی نشده در جای دیگر .....	۸۷۰	۳۶۳	۱۴۱	۳۶۶
تولید رادیو و تلویزیون و دستگاهها و وسایل ارتباطی ....	۳۳	۳۳	۰	۰
تولید ابزار پزشکی و ابزار اپتیکی و ابزار دقیق و ساعتها و مچی و انواع دیگر ساعت .....	۱۵	۱۵	۰	۰
تولید وسایل نقلیه موتوری ، تریلر و نیم تریلر.....	۲۸۹۳	۲۰۹	۶۹۰	۱۹۹۵
تولید سایر وسایل حمل و نقل .....	۷۰۱	۰	۰	۷۰۱
تولید مبلمان و مصنوعات طبقه بندی نشده در جای دیگر .....	۱۳۲۷	۶۳۴	۲۰۷	۴۸۶
بازیافت .....	۱۰	۱۰	۰	۰

مأخذ : مرکز آمار ایران. (ر.پ)

۷-۱۱- تعداد شاغلان کارگاه های صنعتی بر حسب شهرستان و طبقات کارکن : ۱۳۸۹

شهرستان	جمع	۱۰-۴۹ نفر	۵۰-۹۹ نفر	۱۰۰ نفر و بیشتر
کل استان .....	۴۴۰۹۷	۱۱۰۷۴	۷۸۵۲	۲۵۱۷۱
آمل .....	۱۲۶۶۶	۳۰۶۸	۲۴۴۹	۷۱۴۹
بابل .....	۳۴۰۹	۱۰۵۵	۸۳۷	۱۵۱۷
بابلسر .....	۴۰۲۰	۸۶۵	۹۰۵	۲۲۵۱
بهشهر .....	۱۹۸۳	۳۵۵	۵۱۳	۱۱۱۵
تنکابن .....	۱۸۷۰	۱۴۳۷	۱۸۵	۲۴۸
جویبار .....	۵۴۴	۲۳۲	۱۳۵	۱۷۷
چالوس .....	۷۰۷	۴۷۵	۸۲	۱۵۰
رامسر .....	۱۸۰	۱۸۰	۰	۰
ساری .....	۸۷۵۶	۱۵۸۸	۷۹۹	۶۳۶۹
سوادکوه .....	۱۴۷۲	۱۱۲	۳۴۲	۱۰۱۸
قائم شهر .....	۳۲۴۸	۶۶۹	۲۶۹	۲۳۱۰
گلوگاه .....	...	...	...	...
محمودآباد .....	۱۵۷۷	۲۰۲	۱۳۷	۱۲۳۸
نکا .....	۱۷۵۲	۶۵	۵۱۹	۱۱۶۸
نور .....	۷۸۹	۲۲۸	۲۷۰	۲۹۱
نوشهر .....	۱۱۲۴	۵۴۴	۴۱۰	۱۷۰

-آمار شهرستان گلوگاه در شهرستان بهشهر لحاظ شده است.

مأخذ : مرکز آمار ایران. (ر.پ)

۷-۱۲- جبران خدمات مزد و حقوق بگیران کارگاه های صنعتی دارای ده نفر کارکن و بیشتر  
بر حسب جنس (میلیون ریال)

مرد و زن			سال و تعداد کارکن
سایر پرداختیها	مزد و حقوق	جمع	
۱۲۶۹۹۳	۲۱۸۰۴۲	۳۴۵۰۳۵	..... ۱۳۷۵
۲۵۴۹۲۶	۲۹۶۵۲۸	۵۵۱۴۵۵	..... ۱۳۸۰
۶۸۳۲۸۶	۸۳۰۲۹۴	۱۵۱۳۵۸۰	..... ۱۳۸۵
۷۶۵۹۱۱	۱۰۰۶۳۰۱	۱۷۷۲۲۱۲	..... ۱۳۸۶
۱۰۸۱۷۹۰	۱۵۰۷۵۱۲	۲۵۸۹۳۰۲	..... ۱۳۸۷
۱۰۹۷۷۱۳	۱۸۵۳۰۸۹	۲۹۵۰۸۰۲	..... ۱۳۸۸
<b>۱۳۸۷۸۸۲</b>	<b>۲۰۶۳۱۲۴</b>	<b>۳۴۵۱۰۰۶</b>	<b>..... ۱۳۸۹</b>
۱۸۱۷۷۵	۴۶۸۷۱۶	۶۵۰۴۹۱	..... ۱۰-۴۹ نفر
۱۴۴۸۷۳	۳۴۵۴۱۷	۴۹۰۲۹۰	..... ۵۰-۹۹ نفر
۱۰۶۱۲۳۴	۱۲۴۸۹۹۰	۲۳۱۰۲۲۴	..... ۱۰۰ نفر و بیشتر

زن			مرد			سال و تعداد کارکن
سایر پرداختیها	مزد و حقوق	جمع	سایر پرداختیها	مزد و حقوق	جمع	
۶۰۹۵	۱۰۷۱۱	۱۶۸۰۶	۱۲۰۸۹۸	۲۰۷۳۳۱	۳۲۸۲۲۹	..... ۱۳۷۵
۹۲۸۲	۱۵۷۸۰	۲۵۰۶۳	۲۴۵۶۴۴	۲۸۰۷۴۸	۵۲۶۳۹۲	..... ۱۳۸۰
۳۵۹۰۳	۶۱۴۵۰	۹۷۳۵۴	۶۴۷۳۸۳	۷۶۸۸۴۴	۱۴۱۶۲۲۷	..... ۱۳۸۵
۴۶۰۴۲	۹۰۷۴۶	۱۳۶۷۸۸	۷۱۹۸۶۹	۹۱۵۵۵۵	۱۶۳۵۴۲۴	..... ۱۳۸۶
۵۷۵۲۸	۱۱۹۵۴۲	۱۷۷۰۷۰	۱۰۲۴۴۶۲	۱۳۸۷۹۷۱	۲۴۱۲۲۳۳	..... ۱۳۸۷
۷۵۲۹۶	۱۶۳۹۲۵	۲۳۹۲۲۱	۱۰۲۲۴۱۷	۱۶۸۹۱۶۴	۲۷۱۱۵۸۱	..... ۱۳۸۸
<b>۹۱۱۳۶</b>	<b>۱۹۲۸۶۲</b>	<b>۲۸۳۹۹۸</b>	<b>۱۲۹۶۷۴۶</b>	<b>۱۸۷۰۲۶۲</b>	<b>۳۱۶۷۰۰۸</b>	<b>..... ۱۳۸۹</b>
۲۱۷۳۲	۶۱۵۹۷	۸۳۳۲۹	۱۶۰۰۴۳	۴۰۷۱۱۹	۵۶۷۱۶۲	..... ۱۰-۴۹ نفر
۱۷۳۷۶	۴۶۵۲۳	۶۳۸۹۹	۱۲۷۴۹۷	۲۹۸۸۹۴	۴۲۶۳۹۱	..... ۵۰-۹۹ نفر
۵۲۰۲۸	۸۴۷۴۱	۱۳۶۷۶۹	۱۰۰۹۲۰۶	۱۱۶۴۲۴۹	۲۱۷۳۴۵۶	..... ۱۰۰ نفر و بیشتر

مأخذ: مرکز آمار ایران.

۱۳-۷- جبران خدمات مزد و حقوق بگیران کارگاه های صنعتی دارای ده نفر کارکن و بیشتر  
بر حسب نوع فعالیت و طبقات کارکن : ۱۳۸۹ (میلیون ریال)

فعالیت	جمع	۱۰-۴۹ نفر	۵۰-۹۹ نفر	۱۰۰ نفر و بیشتر
جمع .....	۳۴۵۱۰۰۶	۶۵۰۴۹۱	۴۹۰۲۹۰	۲۳۱۰۲۲۴
صنایع مواد غذایی و آشامیدنی .....	۸۲۴۸۹۳	۱۵۵۶۹۱	۱۰۴۳۴۰	۵۶۴۸۶۲
تولید محصولات از توتون و تنباکو - سیگار .....	۰	۰	۰	۰
تولید منسوجات .....	۶۳۷۵۲۴	۹۴۵۵۶	۶۵۱۹۶	۴۷۷۷۷۲
تولید پوشاک و عمل آوردن و رنگ کردن پوست خزدار .....	۱۹۳۶۴	۹۳۲۵	۱۰۰۳۹	۰
دباغی و عمل آوردن چرم، ساخت کیف، چمدان، زین و براق و تولید کفش .....	۰	۰	۰	۰
تولید چوب و محصولات چوبی و چوب پنبه، (غیر از مبلمان) و ساخت کالا از نی و مواد حصیری .....	۲۳۶۰۹۲	۲۰۹۰۲	۸۷۴۴	۲۰۶۴۴۵
تولید کاغذ و محصولات کاغذی .....	۲۲۹۰۶۳	۱۷۵۰۲	۹۱۲۶	۲۰۲۴۳۵
انتشار، چاپ و تکثیر رسانه های ضبط شده .....	۲۰۶۸۱	۹۵۹۴	۰	۱۱۰۸۷
صنایع تولید زغال کک، پالایشگاههای نفت و سوختهای هسته ای .....	۳۱۵۲	۰	۳۱۵۲	۰
صنایع تولید مواد و محصولات شیمیایی .....	۱۱۳۱۷۵	۴۳۵۲۲	۱۴۷۷۲	۵۴۸۸۱
تولید محصولات لاستیکی و پلاستیکی .....	۱۴۸۶۵۶	۵۵۰۲۱	۲۹۹۷۸	۶۳۶۵۷
تولید سایر محصولات کانی غیر فلزی .....	۲۹۳۹۶۷	۸۳۹۰۱	۷۴۳۴۳	۱۳۵۷۲۴
تولید فلزات اساسی .....	۱۲۴۷۸۶	۱۶۷۴۵	۱۸۰۱۷	۹۰۰۲۶



۱۳-۷- جبران خدمات مزد و حقوق بگیران کارگاه های صنعتی دارای ده نفر کارکن و بیشتر بر حسب نوع فعالیت و طبقات کارکن : ۱۳۸۹ (دنباله) (میلیون ریال)

فعالیت	جمع	۱۰-۴۹ نفر	۵۰-۹۹ نفر	۱۰۰ نفر و بیشتر
تولید محصولات فلزی فابریکی بجز ماشین آلات و تجهیزات .....	۳۰۰۱۷۵	۴۹۴۰۹	۶۸۸۸۲	۱۸۱۸۸۴
تولید ماشین آلات و تجهیزات طبقه بندی نشده در جای دیگر .....	۸۹۵۴۸	۳۰۱۱۶	۱۹۵۰۲	۳۹۹۲۹
تولید ماشین آلات اداری و حسابگر و محاسباتی .....	۰	۰	۰	۰
تولید ماشین آلات مولد و انتقال برق و دستگاههای برقی طبقه بندی نشده در جای دیگر .....	۴۸۷۴۴	۱۹۰۵۳	۱۰۹۴۷	۱۸۷۴۳
تولید رادیو و تلویزیون و دستگاهها و وسایل ارتباطی ...	۱۶۳۶	۱۶۳۶	۰	۰
تولید ابزار پزشکی و ابزار اپتیکی و ابزار دقیق و ساعت‌های مچی و انواع دیگر ساعت .....	۸۱۶	۸۱۶	۰	۰
تولید وسایل نقلیه موتوری ، تریلر و نیم تریلر .....	۲۰۲۶۱۵	۱۰۸۲۵	۴۰۷۶۵	۱۵۱۰۲۶
تولید سایر وسایل حمل و نقل .....	۸۶۱۸۵	۰	۰	۸۶۱۸۵
تولید مبلمان و مصنوعات طبقه بندی نشده در جای دیگر .....	۶۹۵۰۹	۳۱۴۵۲	۱۲۴۸۸	۲۵۵۶۸
بازیافت .....	۴۲۴	۴۲۴	۰	۰

مأخذ : مرکز آمار ایران. (رپ)



۱۴-۷- سرمایه گذاری (تغییرات اموال سرمایه ای) کارگاه های صنعتی دارای ده نفر کارکن و بیشتر بر حسب نوع اموال سرمایه ای و طبقات کارکن (میلیون ریال)

وسایل نقلیه	تجهیزات اداری	ماشین آلات	جمع	سال و تعداد کارکن
۱۴۴۰۸	۴۹۲۷	۹۶۸۳۶	۱۶۰۹۲۰	.....۱۳۷۵
۲۳۲۶۱	۵۲۲۸	۱۱۱۲۶۱	۱۷۷۱۴۷	..... ۱۳۸۰
۱۲۴۰۷۶	۲۱۸۳۵	۴۱۱۸۴۹	۶۹۴۵۹۵	..... ۱۳۸۵
۵۸۲۱۵	۲۶۶۸۱	۵۰۷۰۶۱	۹۲۸۳۲۲	..... ۱۳۸۶
۹۱۵۹۱	۳۷۶۸۲	۶۸۶۱۱۷	۱۴۳۹۹۷۷	..... ۱۳۸۷
۱۵۱۴	۴۱۲۱۸	۹۹۶۵۷۶	۱۳۸۲۷۲۷	..... ۱۳۸۸
۴۶۴۳۰	۳۸۱۷۵	۳۸۲۵۸۰	۷۰۹۴۰۰	..... ۱۳۸۹
۱۳۹۶۴	۴۵۸۳	۱۰۳۹۴۶	۱۷۳۳۹۱	..... ۴۹-۱۰ نفر
۵۵۶۷	۴۳۳۲	۴۸۱۹۷	۷۸۳۷۵	..... ۹۹-۵۰ نفر
۲۶۸۹۹	۲۹۲۶۰	۲۳۰۴۳۶	۴۵۷۶۳۴	..... ۱۰۰ نفر و بیشتر

نرم افزارهای کامپیوتری	زمین	ساختمان بدون زمین	سال و تعداد کارکن
۰	۵۴۶۵	۳۹۲۸۴	.....۱۳۷۵
۲۰۵	-۱۷۷۶	۳۸۹۶۸	..... ۱۳۸۰
۸۹۱	۳۷۶۶	۱۳۲۱۷۷	..... ۱۳۸۵
۳۳۸۴	۴۵۰۴۳	۲۸۷۹۳۸	..... ۱۳۸۶
۸۳۵۷	۳۵۰۹۹	۵۸۱۱۳۳	..... ۱۳۸۷
۹۳۵۶	۱۷۱۳	۳۳۲۳۵۱	..... ۱۳۸۸
۲۳۴۰	۲۶۴۸۹	۲۱۳۳۸۶	..... ۱۳۸۹
۷۲۱	۲۹۴۹	۴۷۲۲۸	..... ۴۹-۱۰ نفر
۷۶۱	۱۰۶	۱۹۴۱۲	..... ۹۹-۵۰ نفر
۸۵۸	۲۳۴۳۴	۱۴۶۷۴۶	..... ۱۰۰ نفر و بیشتر

مأخذ: مرکز آمار ایران. (ر.ب)

۷-۱۵- سرمایه گذاری (تغییرات اموال سرمایه ای) کارگاه های صنعتی دارای ده نفر کارکن و بیشتر بر حسب نوع فعالیت و طبقات کارکن : ۱۳۸۹ (میلیون ریال)

فعالیت	جمع	۱۰-۴۹ نفر	۵۰-۹۹ نفر	۱۰۰ نفر و بیشتر
جمع .....	۷۰۹۴۰۰	۱۷۳۳۹۱	۷۸۳۷۵	۴۵۷۶۳۴
صنایع مواد غذایی و آشامیدنی .....	۲۷۲۲۹۳	۳۲۳۶۱	۱۵۰۶۷	۲۲۴۸۶۵
تولید محصولات از توتون و تنباکو - سیگار .....	۰	۰	۰	۰
تولید منسوجات .....	۵۲۷۹۹	۴۰۸۱	۴۴۴۹	۴۴۲۶۹
تولید پوشاک و عمل آوردن و رنگ کردن پوست خردار .....	۲۱۰۷	۹۳۰	۱۱۷۷	۰
دباغی و عمل آوردن چرم ، ساخت کیف ، چمدان ، زین و یراق و تولید کفش .....	۰	۰	۰	۰
تولید چوب و محصولات چوبی و چوب پنبه ، (غیر از میلمان ) و ساخت کالا از نی و مواد حصیری .....	۲۰۴۰۸	۲۷۶۱	۳۵۷	۱۷۲۹۰
تولید کاغذ و محصولات کاغذی .....	۲۰۶۶۶	۶۹۶۰	۵۸۶۴	۱۲۸۴۲
انتشار ، چاپ و تکثیر رسانه های ضبط شده .....	۷۹۵۲	۵۹۳۲	۰	۲۰۲۰
صنایع تولید زغال کک ، پالایشگاههای نفت و سوخته های هسته ای .....	۹۳۹	۰	۹۳۳	۰
صنایع تولید مواد و محصولات شیمیایی .....	۳۷۳۶۷	۲۸۹۷۹	۲۴۱۶	۵۹۷۲
تولید محصولات لاستیکی و پلاستیکی .....	۳۳۵۹۰	۲۰۰۳۷	۲۱۶۱	۱۱۳۹۱
تولید سایر محصولات کانی غیر فلزی .....	۸۸۵۱۹	۳۴۸۶۳	۱۴۴۸۷	۳۹۱۶۹
تولید فلزات اساسی .....	۱۹۷۰۴	۱۶۲۳	۲۱۱۲	۱۵۹۶۹

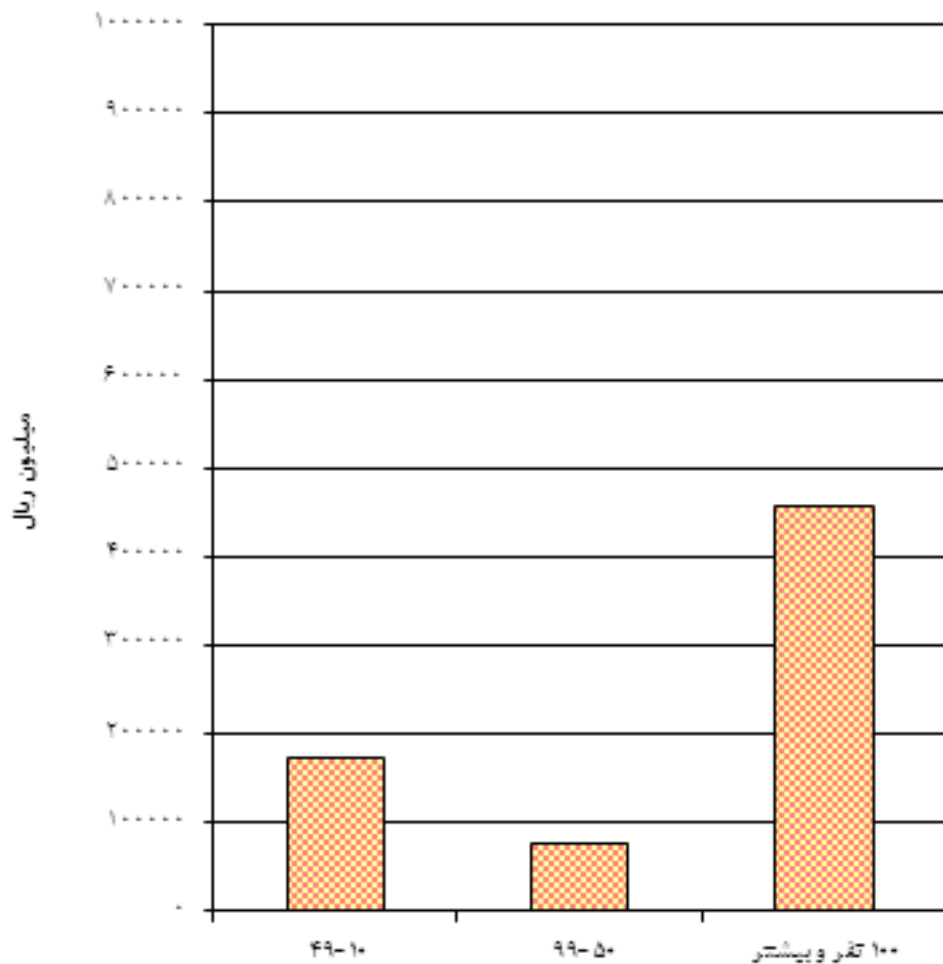


۷-۱۵- سرمایه گذاری (تغییرات اموال سرمایه ای) کارگاه های صنعتی دارای ده نفر کارکن و بیشتر بر حسب نوع فعالیت و طبقات کارکن : ۱۳۸۹ (دنباله) (میلیون ریال)

فعالیت	جمع	۱۰-۴۹ نفر	۵۰-۹۹ نفر	۱۰۰ نفر و بیشتر
تولید محصولات فلزی فابریکی بجز ماشین آلات و تجهیزات.....	۵۰۰۶۶	۱۰۱۶۹	۱۳۱۸۵	۲۶۷۱۲
تولید ماشین آلات و تجهیزات طبقه بندی نشده در جای دیگر.....	۲۲۶۵۶	۱۲۴۲۲	۲۰۸۲	۸۱۵۲
تولید ماشین آلات اداری و حسابگر و محاسباتی.....	۰	۰	۰	۰
تولید ماشین آلات مولد و انتقال برق و دستگاههای برقی طبقه بندی نشده در جای دیگر.....	۱۸۴۸۴	۳۲۵۰	۱۰۲	۱۵۱۳۲
تولید رادیو و تلویزیون و دستگاهها و وسایل ارتباطی....	۶۲۹	۶۲۹	۰	۰
تولید ابزار پزشکی و ابزار اپتیکی و ابزار دقیق و ساعتها و مچی و انواع دیگر ساعت.....	۱۸۵	۱۸۵	۰	۰
تولید وسایل نقلیه موتوری ، تریلر و نیم تریلر.....	۳۱۶۳۲	۲۱۰۰	۷۷۳۷	۲۱۷۹۷
تولید سایر وسایل حمل و نقل.....	۹۰۰۴	۰	۰	۹۰۰۴
تولید مبلمان و مصنوعات طبقه بندی نشده در جای دیگر.....	۱۵۳۹۳	۶۱۰۱	۶۲۳۹	۳۰۵۳
بازیافت.....	۶	۶	۰	۰

مأخذ : مرکز آمار ایران. (رپ)

نمودار ۴-۷- سرمایه گذاری تغییرات اموال سرمایه ای کارخانه های صنعتی دارای ۵۰ نفر کارکن و بیشتر بر حسب نوع فعالیت و طبقات کارکن ۱۳۸۹



(منبع: جدول ۱۵-۷)

۱۶- ۷- ارزش موجودی انبار کارگاه های صنعتی ده نفر کارکن و بیشتر بر حسب طبقات کارکن : ۱۳۸۹ (میلیون ریال)

اول فروردین					طبقات کارکن
مواد خام اولیه، لوازم و .....	کالاهای در جریان ساخت	کالاهایی که بدون تغییر شکل به فروش می رسند	کالاهای ساخته شده	جمع	
۴۰۵۹۴۴۷	۵۸۸۸۶۰۹	۴۰۵۲۵۴۰	۲۲۵۰۲۶۴	۱۶۲۵۰۸۶۰	جمع .....
۳۲۲۴۲۳	۱۲۱۴۹	۸۹۱۴۸	۱۵۱۹۸۳	۵۷۵۷۰۴	۱۰-۴۹ نفر .....
۳۶۸۶۹۲	۷۹۴	۴۳۰۴۳	۱۷۷۷۳۱	۵۹۰۲۶۰	۵۰-۹۹ نفر .....
۳۳۶۸۳۳۲	۵۸۷۵۶۶۶	۳۹۲۰۳۴۹	۱۹۲۰۵۵۰	۱۵۰۸۴۸۹۶	۱۰۰ نفر و بیشتر .....

پایان اسفند					طبقات کارکن
مواد خام اولیه، لوازم و .....	کالاهای در جریان ساخت	کالاهایی که بدون تغییر شکل به فروش می رسند	کالاهای ساخته شده	جمع	
۶۵۱۷۱۶۱	۶۸۳۲۳	۴۰۲۹۶۰۳	۲۰۰۵۵۱۱	۱۲۶۲۰۵۹۷	جمع .....
۴۴۴۹۳۴	۳۲۹۵۴	۳۲۴۷۹	۱۵۵۳۴۸	۶۶۵۷۱۵	۱۰-۴۹ نفر .....
۴۵۶۶۵۵	۲۲۶	۳۵۱۱۶	۲۰۶۳۱۲	۶۹۸۳۰۹	۵۰-۹۹ نفر .....
۵۶۱۵۵۷۲	۳۵۱۴۳	۳۹۶۹۰۰۸	۱۶۴۳۸۵۱	۱۱۲۵۶۵۷۴	۱۰۰ نفر و بیشتر .....

مأخذ : مرکز آمار ایران. (ر.پ)

۱۷-۷- ارزش داده های فعالیت صنعتی کارگاه های صنعتی دارای ده نفر کارکن و بیشتر بر حسب نوع فعالیت و طبقات کارکن (میلیون ریال)

سال و فعالیت	جمع	۱۰-۴۹ نفر	۵۰-۹۹ نفر	۱۰۰ نفر و بیشتر
..... ۱۳۷۵	۱۷۱۶۱۵۹	۳۳۳۹۷۸	۱۵۱۶۶۱	۷۶۶۴۰۹
..... ۱۳۸۰	۲۲۲۹۶۶۰	۳۴۱۹۴۷	۲۸۲۰۸۳	۱۶۰۵۶۳۰
..... ۱۳۸۵	۱۱۳۹۰۵۳۸	۱۷۵۷۱۷۶	۱۳۷۷۱۳۳	۸۲۵۶۲۲۹
..... ۱۳۸۶	۱۴۷۹۵۵۷۸	۲۷۱۲۰۰۴	۱۶۱۰۹۷۰	۱۰۴۷۲۶۰۳
..... ۱۳۸۷	۲۰۶۴۹۲۴۳	۳۷۵۴۲۰۹	۲۶۶۱۴۱۱	۱۴۲۳۳۴۲۳
..... ۱۳۸۸	۲۴۲۵۲۷۲۸	۳۳۸۵۱۰۶	۲۶۴۹۹۷۱	۱۸۲۱۷۶۵۰
..... ۱۳۸۹	۲۵۴۱۹۹۸۱	۴۲۷۱۳۱۹	۲۹۳۲۰۷۱	۱۸۲۱۶۵۹۰
..... صنایع مواد غذایی و آشامیدنی	۱۲۲۶۳۲۲۹	۱۴۳۶۶۵۲	۱۲۶۶۰۵۵	۹۵۶۰۵۲۱
..... تولید محصولات از توتون و تنباکو - سیگار	.	.	.	.
..... تولید منسوجات	۱۳۵۳۱۶۱	۲۰۸۱۶۹	۱۳۰۸۵۳	۱۰۱۴۱۳۹
..... تولید پوشاک و عمل آوردن و رنگ کردن پوست خردار	۷۳۲۷۹	۴۶۴۰۸	۲۶۸۷۱	.
..... دباجی و عمل آوردن چرم، ساخت کیف، چمدان، زین و یراق و تولید کفش	.	.	.	.
..... تولید چوب و محصولات چوبی و چوب پنبه، (غیر از مبلمان) و ساخت کالا از نی و مواد حصیری	۷۶۲۳۹۴	۱۴۵۱۷۱	۲۸۰۱۸	۵۸۹۲۰۴
..... تولید کاغذ و محصولات کاغذی	۹۵۵۱۰۴	۷۴۷۸۰	۷۰۴۰۱	۸۰۹۹۲۳
..... انتشار، چاپ و تکثیر رسانه های ضبط شده	۲۴۵۹۵۶	۶۲۱۶۶	.	۱۸۳۷۹۰
..... صنایع تولید زغال کک، پالایشگاههای نفت و سوخته های هسته ای	۱۲۷۲۴	.	۱۲۷۲۴	.
..... صنایع تولید مواد و محصولات شیمیایی	۸۶۲۱۴۹	۳۷۵۲۹۵	۱۷۸۲۴۱	۳۰۸۶۱۳
..... تولید محصولات لاستیکی و پلاستیکی	۷۱۸۱۱۳	۳۹۴۶۴۹	۱۱۲۶۶۰	۲۱۰۸۰۵
..... تولید سایر محصولات کانی غیر فلزی	۱۱۵۳۸۳۹	۴۸۹۳۰۸	۲۲۶۱۱۷	۴۳۸۴۱۳



۱۷-۷ ارزش داده های فعالیت صنعتی کارگاه های صنعتی بر حسب نوع فعالیت و طبقات کارکن (دنباله)  
(میلیون ریال)

فعالیت	جمع	۱۰-۴۹ نفر	۵۰-۹۹ نفر	۱۰۰ نفر و بیشتر
تولید فلزات اساسی .....	۱۰۱۱۰۸۸	۲۳۲۳۰۴	۵۲۲۶۵	۷۱۹۵۱۹
تولید محصولات فلزی فابریکی بجز ماشین آلات و تجهیزات .....	۱۶۸۶۳۷۰	۳۵۸۵۷۰	۴۲۲۰۵۳	۹۰۵۷۴۶
تولید ماشین آلات و تجهیزات طبقه بندی نشده در جای دیگر .....	۶۳۹۱۷۹	۱۴۵۵۳۵	۱۲۹۷۶۸	۳۶۳۸۷۶
تولید ماشین آلات اداری و حسابگر و محاسباتی ..	۰	۰	۰	۰
تولید ماشین آلات مولد و انتقال برق و دستگاههای برقی طبقه بندی نشده در جای دیگر .....	۲۴۸۲۲۰	۱۲۱۲۱۸	۳۳۴۸۴	۹۳۵۱۸
تولید رادیو و تلویزیون و دستگاهها و وسایل ارتباطی	۶۸۱۳	۶۸۱۳	۰	۰
تولید ابزار پزشکی و ابزار اپتیکی و ابزار دقیق و ساعتهای مچی و انواع دیگر ساعت .....	۳۱۳۳	۳۱۳۳	۰	۰
تولید وسایل نقلیه موتوری ، تریلر و نیم تریلر.....	۲۹۷۱۷۹۶	۳۵۶۸۱	۱۲۳۶۶۱	۲۸۱۲۴۵۵
تولید سایر وسایل حمل و نقل .....	۲۷۹۹۹	۰	۰	۲۷۹۹۷
تولید مبلمان و مصنوعات طبقه بندی نشده در جای دیگر .....	۴۲۴۱۴۱	۱۳۴۱۷۲	۱۱۱۸۹۹	۱۷۸۰۶۹
بازیافت .....	۱۲۹۴	۱۲۹۴	۰	۰

مأخذ : مرکز آمار ایران (رپ)

۱۸-۷- ارزش ستانده های فعالیت صنعتی کارگاه های صنعتی دارای ده نفر کارکن و بیشتر  
بر حسب نوع فعالیت و طبقات کارکن  
(میلیون ریال)

سال و فعالیت	جمع	۱۰-۴۹ نفر	۵۰-۹۹ نفر	۱۰۰ نفر و بیشتر
..... ۱۳۷۵	۲۸۱۹۵۹۷	۴۹۸۳۰۶	۲۲۵۸۳۰	۱۲۷۶۵۲۰
..... ۱۳۸۰	۳۹۱۸۲۱۹	۵۴۷۴۳۷	۴۶۰۱۱۷	۲۹۱۰۶۶۵
..... ۱۳۸۵	۱۶۵۲۸۵۵۷	۲۶۵۶۳۰۹	۲۰۵۹۰۱۲	۱۱۸۱۳۲۳۷
..... ۱۳۸۶	۲۱۰۳۱۸۸۳	۳۹۷۴۶۹۷	۲۲۰۰۱۵۰	۱۴۸۵۷۰۳۵
..... ۱۳۸۷	۲۹۳۸۵۹۴۸	۵۲۳۸۶۴۲	۳۶۳۸۵۳۶	۲۰۵۰۸۷۷۰
..... ۱۳۸۸	۳۴۲۸۶۶۶۵	۴۸۹۴۹۵۳	۳۸۲۶۹۰۰	۲۵۵۶۴۸۱۲
..... ۱۳۸۹	۳۵۴۷۴۱۹۰	۶۲۱۶۲۴۴	۴۲۲۴۵۶۴	۲۵۰۳۳۳۸۲
..... صنایع مواد غذایی و آشامیدنی	۱۵۵۲۲۵۱۸	۱۸۹۵۸۶۵	۱۶۷۸۱۵۵	۱۱۹۴۸۴۹۹
..... تولید محصولات از توتون و تنباکو - سیگار	۰	۰	۰	۰
..... تولید منسوجات	۲۰۹۲۲۵۸	۳۰۷۷۵۰	۲۰۴۱۴۴	۱۵۸۰۳۶۴
..... تولید پوشاک و عمل آوردن و رنگ کردن پوست خردار	۱۱۱۵۵۸	۶۷۹۹۴	۴۳۵۶۵	۰
..... دباغی و عمل آوردن چرم، ساخت کیف، چمدان، زین و یراق و تولید کفش	۰	۰	۰	۰
..... تولید چوب و محصولات چوبی و چوب پنبه، (غیر از مبلمان) و ساخت کالا از نی و مواد حصیری	۱۳۲۵۰۰۵	۲۳۲۴۳۵	۴۵۳۹۵	۱۰۴۷۱۷۵
..... تولید کاغذ و محصولات کاغذی	۱۲۴۹۹۰۵	۱۱۵۳۸۰	۹۵۳۳۵	۱۰۳۹۱۹۰
..... انتشار، چاپ و تکثیر رسانه های ضبط شده	۳۱۵۵۷۶	۱۰۳۱۶۰	۰	۲۱۲۴۱۶
..... صنایع تولید زغال کک، پالایشگاههای نفت و سوختههای هسته ای	۲۰۱۴۳	۰	۲۰۱۴۳	۰
..... صنایع تولید مواد و محصولات شیمیایی	۱۱۵۱۱۰۵	۵۳۱۸۲۹	۲۱۱۲۱۱	۴۰۸۰۶۵
..... تولید محصولات لاستیکی و پلاستیکی	۱۱۴۴۷۵۱	۵۹۴۸۸۴	۱۸۱۷۳۱	۳۶۸۱۳۶
..... تولید سایر محصولات کانی غیر فلزی	۲۸۱۲۸۹۵	۸۳۵۷۱۶	۴۰۹۲۱۴	۱۵۶۷۹۶۶





۱۸-۷- ارزش ستانده های فعالیت صنعتی کارگاه های صنعتی دارای ده نفر کارکن و بیشتر  
بر حسب نوع فعالیت و طبقات کارکن (دنباله)  
(میلیون ریال)

فعالیت	جمع	۱۰-۴۹ نفر	۵۰-۹۹ نفر	۱۰۰ نفر و بیشتر
تولید فلزات اساسی .....	۱۲۵۵۴۵۲	۳۰۳۲۱۲	۹۱۹۹۲	۸۶۰۲۴۸
تولید محصولات فلزی فابریکی بجز ماشین آلات و تجهیزات .....	۲۴۳۱۲۵۲	۵۱۵۰۳۹	۶۲۸۳۵۹	۱۲۸۷۸۵۴
تولید ماشین آلات و تجهیزات طبقه بندی نشده در جای دیگر .....	۹۵۳۶۰۴	۲۱۷۵۶۱	۱۷۸۷۱۵	۵۵۷۳۲۸
تولید ماشین آلات اداری و حسابگر و محاسباتی ..	۰	۰	۰	۰
تولید ماشین آلات مولد و انتقال برق و دستگاههای برقی طبقه بندی نشده در جای دیگر .....	۳۷۱۶۵۰	۱۸۶۸۷۰	۵۳۷۵۷	۱۳۱۰۲۳
تولید رادیو و تلویزیون و دستگاهها و وسایل ارتباطی	۹۹۶۳	۹۹۶۳	۰	۰
تولید ابزار پزشکی و ابزار اپتیکی و ابزار دقیق و ساعتهای مچی و انواع دیگر ساعت .....	۵۳۱۵	۵۳۱۵	۰	۰
تولید وسایل نقلیه موتوری ، تریلر و نیم تریلر .....	۳۸۶۵۲۳۹	۶۰۲۰۶	۲۱۸۶۱۴	۳۵۸۶۴۱۹
تولید سایر وسایل حمل و نقل .....	۱۳۵۶۱۰	۰	۰	۱۳۵۶۱۰
تولید مبلمان و مصنوعات طبقه بندی نشده در جای دیگر .....	۶۹۸۵۸۵	۲۳۱۲۶۱	۱۶۴۳۳۴	۳۰۳۰۹۰
بازیافت .....	۱۸۰۶	۱۸۰۶	۰	۰

مأخذ : مرکز آمار ایران (رپ)

۱۹-۷- ارزش افزوده فعالیت صنعتی کارگاه های صنعتی دارای ده نفر کارکن و بیشتر بر حسب نوع فعالیت و طبقات کارکن (میلیون ریال)

سال و فعالیت	جمع	۱۰-۴۹ نفر	۵۰-۹۹ نفر	۱۰۰ نفر و بیشتر
..... ۱۳۷۵	۱۱۰۳۴۳۸	۱۶۴۳۲۸	۷۴۱۶۹	۵۱۰۱۱۱
..... ۱۳۸۰	۱۶۸۸۵۵۹	۲۰۵۴۹۰	۱۷۸۰۳۵	۱۳۰۵۰۳۵
..... ۱۳۸۵	۵۱۳۸۰۱۹	۸۹۹۱۳۳	۶۸۱۸۷۹	۳۵۵۷۰۰۷
..... ۱۳۸۶	۶۲۳۶۳۰۵	۱۲۶۲۶۹۳	۵۸۹۱۸۰	۴۳۸۴۴۳۲
..... ۱۳۸۷	۸۷۳۶۷۰۶	۱۴۸۴۴۳۳	۹۷۷۱۲۵	۶۲۷۵۱۴۸
..... ۱۳۸۸	۱۰۰۳۳۹۳۸	۱۵۰۹۸۴۷	۱۱۷۶۹۲۹	۷۳۴۷۱۶۲
..... ۱۳۸۹	۱۰۰۵۴۲۰۹	۱۹۴۴۹۲۴	۱۲۹۲۴۹۳	۶۸۱۶۷۹۲
..... صنایع مواد غذایی و آشامیدنی	۳۲۵۹۲۹۰	۴۵۹۲۱۲	۴۱۲۰۹۹	۲۳۸۷۹۷۸
..... تولید محصولات از توتون و تنباکو - سیگار	.	.	.	.
..... تولید منسوجات	۷۳۹۰۹۶	۹۹۵۸۱	۷۳۲۹۰	۵۶۶۲۲۴
..... تولید پوشاک و عمل آوردن و رنگ کردن پوست خردار	۳۸۲۷۹	۲۱۵۸۶	۱۶۶۹۳	.
..... دباجی و عمل آوردن چرم، ساخت کیف، چمدان، زین و یراق و تولید کفش	.	.	.	.
..... تولید چوب و محصولات چوبی و چوب پنبه، (غیر از مبلمان) و ساخت کالا از نی و مواد حصیری	۵۶۲۶۱۱	۸۷۲۶۴	۱۷۳۷۷	۴۵۷۹۷۱
..... تولید کاغذ و محصولات کاغذی	۲۹۴۸۰۱	۴۰۶۰۰	۲۴۹۳۵	۲۲۹۲۶۷
..... انتشار، چاپ و تکثیر رسانه های ضبط شده	۶۹۶۲۰	۴۰۹۹۴	.	۲۸۶۲۶
..... صنایع تولید زغال کک، پالایشگاههای نفت و سوختههای هسته ای	۷۴۱۹	.	۷۴۱۹	.
..... صنایع تولید مواد و محصولات شیمیایی	۲۸۸۹۵۶	۱۵۶۵۳۳	۳۲۹۷۰	۹۹۴۵۳
..... تولید محصولات لاستیکی و پلاستیکی	۴۲۶۶۳۷	۲۰۰۲۳۶	۶۹۰۷۱	۱۵۷۳۳۱
..... تولید سایر محصولات کانی غیر فلزی	۱۶۵۹۰۵۶	۳۴۶۴۰۷	۱۸۳۰۹۶	۱۱۲۹۵۵۳

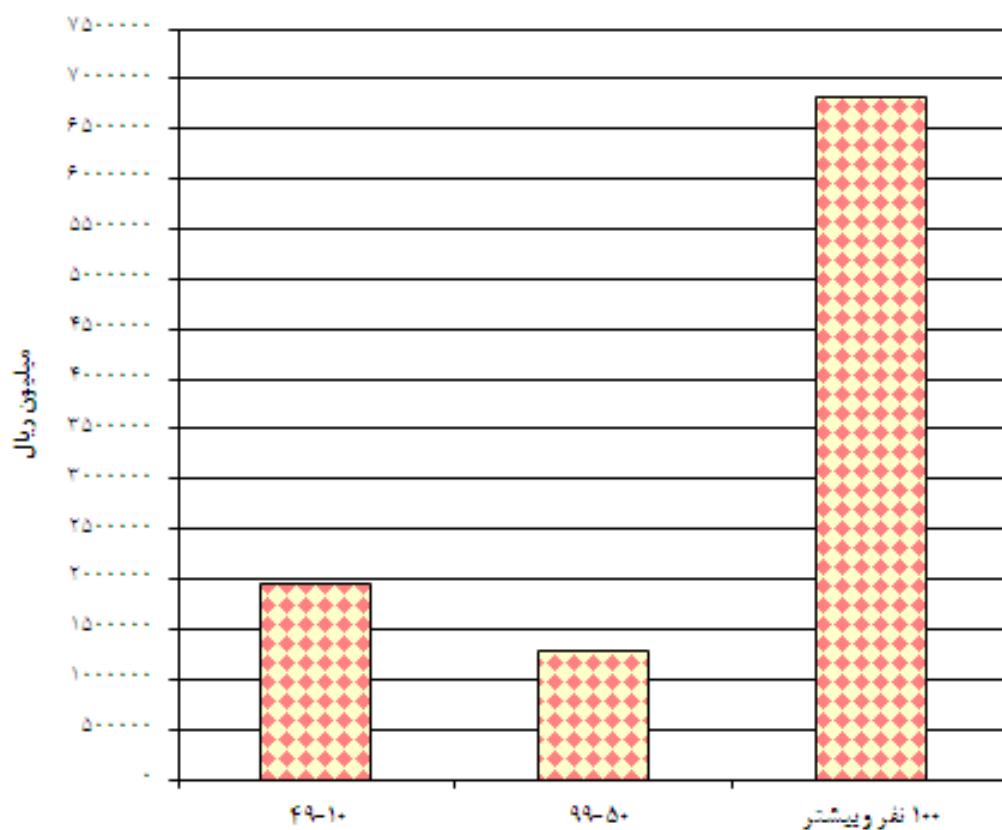


۱۹-۷- ارزش افزوده فعالیت صنعتی کارگاه های صنعتی دارای ده نفر کارکن و بیشتر بر حسب نوع فعالیت و طبقات کارکن (دنباله) (میلیون ریال)

فعالیت	جمع	۱۰-۴۹ نفر	۵۰-۹۹ نفر	۱۰۰ نفر و بیشتر
تولید فلزات اساسی .....	۳۴۴۳۶۴	۷۰۹۰۸	۳۲۷۲۷	۱۴۰۷۲۹
تولید محصولات فلزی فابریکی بجز ماشین آلات و تجهیزات .....	۷۴۴۸۸۲	۱۵۶۴۶۸	۲۰۶۳۰۶	۳۸۲۱۰۷
تولید ماشین آلات و تجهیزات طبقه بندی نشده در جای دیگر .....	۳۱۴۴۲۶	۷۲۰۲۶	۴۸۹۴۷	۱۹۳۴۵۲
تولید ماشین آلات اداری و حسابر و محاسباتی .....	۰	۰	۰	۰
تولید ماشین آلات مولد و انتقال برق و دستگاههای برقی طبقه بندی نشده در جای دیگر .....	۱۲۳۴۳۰	۶۵۶۵۲	۲۰۲۷۳	۳۷۵۰۵
تولید رادیو و تلویزیون و دستگاهها و وسایل ارتباطی ...	۳۱۵۰	۳۱۵۰	۰	۰
تولید ابزار پزشکی و ابزار اپتیکی و ابزار دقیق و ساعتها و مچی و انواع دیگر ساعت .....	۲۱۸۲	۲۱۸۲	۰	۰
تولید وسایل نقلیه موتوری ، تریلر و نیم تریلر .....	۸۹۳۴۴۳	۲۴۵۲۵	۹۴۹۵۴	۷۷۳۹۶۴
تولید سایر وسایل حمل و نقل .....	۱۰۷۶۱۱	۰	۰	۱۰۷۶۱۱
تولید مبلمان و مصنوعات طبقه بندی نشده در جای دیگر .....	۲۷۴۴۴۴	۹۷۰۸۹	۵۲۳۳۴	۱۲۵۰۲۱
بازیافت .....	۵۱۲	۵۱۲	۰	۰

مأخذ: مرکز آمار ایران. (رپ)

نمودار ۵-۷- ارزش افزوده فعالیت صنعتی کارگاه‌های صنعتی بر حسب طبقات کارکن: ۱۳۸۹



(منبع: جدول ۱۹-۷)

۲۰-۷ ارزش افزوده فعالیت صنعتی کارگاه های صنعتی بر حسب شهرستان و طبقات کارکن : ۱۳۸۹ (میلیون ریال)

شهرستان	جمع	۱۰-۴۹ نفر	۵۰-۹۹ نفر	۱۰۰ نفر و بیشتر
کل استان .....	۱۰۰۵۴۲۰۹	۱۹۴۴۹۲۴	۱۲۹۲۴۹۳	۶۸۱۶۷۹۲
آمل .....	۲۲۶۱۲۸۰	۴۳۶۲۳۵	۳۳۲۰۷۷	۱۴۹۲۹۶۷
بابل .....	۴۳۶۹۲۷	۱۴۹۲۹۵	۹۰۰۷۵	۱۹۷۵۵۷
بابلسر .....	۱۳۴۸۶۶۳	۱۱۹۱۶۴	۲۴۵۵۴۲	۹۸۳۹۵۶
بهشهر .....	۷۱۰۰۹۷	۱۹۳۱۴	۹۰۰۴۶	۶۰۰۷۳۷
تنکابن .....	۴۴۰۳۷۴	۳۷۴۷۶۱	۳۲۱۴۳	۳۳۴۷۱
جویبار .....	۸۷۰۵۸	۴۸۳۸۳	۱۷۹۶۳	۲۰۷۱۳
چالوس .....	۱۴۷۷۸۳	۱۲۱۲۸۳	۱۶۰۷۹	۱۰۴۲۱
رامسر .....	۵۰۳۷۰	۵۰۳۷۰	.	.
ساری .....	۱۶۸۲۶۳۶	۳۳۴۰۸۷	۱۳۲۸۷۴	۱۲۱۵۶۷۵
سوادکوه .....	۴۷۰۴۱۸	۱۶۱۴۸	۱۱۱۴۹۳	۳۴۲۷۷۶
قائم شهر .....	۷۳۲۷۵۳	۸۵۲۴۹	۵۱۹۸۳	۵۹۵۵۲۱
گلوگاه .....	...	...	...	...
محمودآباد .....	۱۶۳۷۹۵	۱۴۵۰۰	۲۲۹۷۹	۱۲۶۳۱۵
نکا .....	۱۲۰۶۲۳۰	۱۳۴۴۰	۷۵۰۲۱	۱۱۱۷۷۶۹
نور .....	۱۱۱۱۵۱	۳۱۵۵۱	۲۹۱۳۰	۵۰۴۶۹
نوشهر .....	۲۰۴۶۷۶	۱۳۱۱۴۵	۴۵۰۸۷	۲۸۴۴۴

-آمار شهرستان گلوگاه در شهرستان بهشهر لحاظ شده است.

مأخذ : مرکز آمار ایران. (ر.پ)

۷-۲۱- مالیات غیرمستقیم و عوارض پرداختی کارگاه های صنعتی دارای ده نفر کارکن و بیشتر بر حسب نوع فعالیت و طبقات کارکن (میلیون ریال)

سال و فعالیت	جمع	۱۰-۴۹ نفر	۵۰-۹۹ نفر	۱۰۰ نفر و بیشتر
..... ۱۳۷۵	۱۴۷۶۶	۱۵۵۵	۷۷۴	۱۱۵۷۳
..... ۱۳۸۰	۱۶۰۵۴	۷۶۰	۱۵۵۱	۱۳۷۴۳
..... ۱۳۸۵	۲۳۱۸۱	۴۶۲۷	۲۳۶۷	۱۶۱۸۷
..... ۱۳۸۶	۲۳۶۷۷	۴۲۴۰	۲۳۷۰	۱۷۰۶۶
..... ۱۳۸۷	۶۲۹۹۷	۹۸۱۷	۱۱۷۴۹	۴۱۴۳۱
..... ۱۳۸۸	۵۸۳۵۰	۹۰۹۲	۱۳۱۰۱	۳۶۱۵۷
..... ۱۳۸۹	۳۹۹۴۳	۱۲۷۶۶	۸۰۲۳	۱۹۱۵۴
..... صنایع مواد غذایی و آشامیدنی	۱۱۸۱۸	۳۷۱۸	۳۴۷۸	۴۶۲۲
..... تولید محصولات از توتون و تنباکو - سیگار	.	.	.	.
..... تولید منسوجات	۴۲۹۲	۶۵۴	۱۴۶	۳۴۹۳
..... تولید پوشاک و عمل آوردن و رنگ کردن پوست خردار	۱۸۵	۹۵	۹۰	.
..... دباغی و عمل آوردن چرم، ساخت کیف، چمدان، زین و یراق و تولید کفش	.	.	.	.
..... تولید چوب و محصولات چوبی و چوب پنبه، (غیر از مبلمان) و ساخت کالا از نی و مواد حصیری	۵۸۹	۱۱۹	۹	۴۶۱
..... تولید کاغذ و محصولات کاغذی	۱۱۵۲	۵۲۷	۴۲۶	۲۰۰
..... انتشار، چاپ و تکثیر رسانه های ضبط شده	۳۴۷	۱۴۵	.	۲۰۲
..... صنایع تولید زغال کک، پالایشگاههای نفت و سوختهای هسته ای	۶۲	.	۶۲	.
..... صنایع تولید مواد و محصولات شیمیایی	۲۸۲۳	۲۱۸۱	۷۹	۵۶۳
..... تولید محصولات لاستیکی و پلاستیکی	۳۹۳۲	۹۳۵	۱۶۴	۲۸۳۴
..... تولید سایر محصولات کانی غیر فلزی	۲۰۱۱	۱۱۰۸	۶۳۹	۲۶۴



۲۱-۷- مالیات غیرمستقیم و عوارض پرداختی کارگاه های صنعتی دارای ده نفر کارکن و بیشتر بر حسب نوع فعالیت و طبقات کارکن (دنباله)  
(میلیون ریال)

فعالیت	جمع	۱۰-۴۹ نفر	۵۰-۹۹ نفر	۱۰۰ نفر و بیشتر
تولید فلزات اساسی .....	۳۷۴۹	۴۸۲	۷۳۱	۲۵۳۷
تولید محصولات فلزی فابریکی بجز ماشین آلات و تجهیزات .....	۴۰۸۲	۱۰۴۰	۵۸۰	۲۴۶۱
تولید ماشین آلات و تجهیزات طبقه بندی نشده در جای دیگر .....	۱۱۶۵	۵۷۹	۵۸۶	۰
تولید ماشین آلات اداری و حسابگر و محاسباتی .....	۰	۰	۰	۰
تولید ماشین آلات مولد و انتقال برق و دستگاههای برقی طبقه بندی نشده در جای دیگر .....	۱۳۳۰	۳۱۲	۶۶۰	۳۵۸
تولید رادیو و تلویزیون و دستگاهها و وسایل ارتباطی ....	۶۴	۶۴	۰	۰
تولید ابزار پزشکی و ابزار اپتیکی و ابزار دقیق و ساعتها و مچی و انواع دیگر ساعت .....	۳۹	۳۹	۰	۰
تولید وسایل نقلیه موتوری ، تریلر و نیم تریلر .....	۱۴۹۹	۳۲۶	۲۹۷	۸۷۵
تولید سایر وسایل حمل و نقل .....	۰	۰	۰	۰
تولید مبلمان و مصنوعات طبقه بندی نشده در جای دیگر .....	۸۰۴	۴۴۲	۷۸	۲۸۴
باز یافت .....	۰	۰	۰	۰

مأخذ : مرکز آمار ایران. (ر.پ)

۲۲-۷- دریافتی بابت خدمات غیرصنعتی کارگاه های صنعتی دارای ده نفر کارکن و بیشتر  
بر حسب طبقات کارکن و نوع فعالیت  
(میلیون ریال)

دریافتی				سال و فعالیت
۱۰۰ نفر و بیشتر	۵۰-۹۹ نفر	۱۰-۴۹ نفر	جمع	
۷۵۹۶	۶۰۱	۲۰۷۹	۱۹۹۰۶	۱۳۷۵
۸۳۵۸	۱۷	۲۵۷	۸۶۳۳	۱۳۸۰
۷۴۱۵	۳۶۹۳	۱۵۰۱۷	۲۶۱۲۵	۱۳۸۵
۱۸۴۳۶	۵۸۹	۹۴۷	۱۹۹۷۲	۱۳۸۶
...	...	...	۳۵۶۱۶	۱۳۸۷
...	...	...	۴۰۱۱۹	۱۳۸۸
...	...	...	۵۹۹۱۰	۱۳۸۹
...	...	...	۴۵۱۰۴	صنایع مواد غذایی و آشامیدنی
...	...	...	۰	تولید محصولات از توتون و تنباکو - سیگار
...	...	...	۱۶	تولید منسوجات
...	...	...	۰	تولید پوشاک و عمل آوردن و رنگ کردن پوست خردار
...	...	...	۰	دبافی و عمل آوردن چرم، ساخت کیف، چمدان، زین و یراق و تولید کفش
...	...	...	۰	تولید چوب و محصولات چوبی و چوب پنبه، (غیر از مبلمان) و ساخت کالا از نی و مواد حصیری
...	...	...	۳۰۹۶	تولید کاغذ و محصولات کاغذی
...	...	...	۰	انتشار، چاپ و تکثیر رسانه های ضبط شده
...	...	...	۰	صنایع تولید زغال کک، پالایشگاههای نفت و سوخته های هسته ای
...	...	...	۰	صنایع تولید مواد و محصولات شیمیایی
...	...	...	۱۸۲۷	تولید محصولات لاستیکی و پلاستیکی
...	...	...	۸۲۱۹	تولید سایر محصولات کانی غیر فلزی





۲۲-۷- دریافتی بابت خدمات غیرصنعتی کارگاه های صنعتی دارای ده نفر کارکن و بیشتر  
بر حسب طبقات کارکن و نوع فعالیت (دنباله)  
(میلیون ریال)

دریافتی				فعالیت
۱۰۰ نفر و بیشتر	۵۰-۹۹ نفر	۱۰-۴۹ نفر	جمع	
...	...	...	۰	تولید فلزات اساسی .....
...	...	...	۳۳۳	تولید محصولات فلزی فابریکی بجز ماشین آلات و تجهیزات .....
...	...	...	۱۲۱۷	تولید ماشین آلات و تجهیزات طبقه بندی نشده در جای دیگر .....
...	...	...	۰	تولید ماشین آلات اداری و حسابگر و محاسباتی .....
...	...	...	۷۹	تولید ماشین آلات مولد و انتقال برق و دستگاههای برقی طبقه بندی نشده در جای دیگر .....
...	...	...	۰	تولید رادیو و تلویزیون و دستگاهها و وسایل ارتباطی ...
...	...	...	۰	تولید ابزار پزشکی و ابزار اپتیکی و ابزار دقیق و ساعت های مچی و انواع دیگر ساعت .....
...	...	...	۰	تولید وسایل نقلیه موتوری ، تریلر و نیم تریلر .....
...	...	...	۰	تولید سایر وسایل حمل و نقل .....
...	...	...	۲۰	تولید مبلمان و مصنوعات طبقه بندی نشده در جای دیگر .....
...	...	...	۰	بازیافت .....

مأخذ : مرکز آمار ایران. (ر.پ)

۲۳-۷- پرداختی بابت خدمات غیرصنعتی کارگاه های صنعتی دارای ده نفر کارکن و بیشتر بر حسب طبقات کارکن و نوع فعالیت (میلیون ریال)

پرداختی				سال و فعالیت
۱۰۰ نفر و بیشتر	۵۰-۹۹ نفر	۱۰-۴۹ نفر	جمع	
۳۶۳۴۲	۴۲۷۶	۸۷۳۸	۵۹۹۷۰	..... ۱۳۷۵
۸۳۱۸۷	۱۲۴۴۲	۱۱۵۲۸	۱۰۷۱۵۷	..... ۱۳۸۰
۲۳۲۱۰۵	۲۷۵۸۹	۳۶۷۵۵	۲۹۶۴۴۹	..... ۱۳۸۵
۲۵۷۳۲۳	۳۶۲۰۸	۵۶۱۴۵	۳۴۹۶۷۶	..... ۱۳۸۶
...	...	...	۵۶۳۱۷۶	..... ۱۳۸۷
...	...	...	۶۱۸۲۹۱	..... ۱۳۸۸
...	...	...	۵۸۵۵۱۵	..... ۱۳۸۹
...	...	...	۲۳۷۳۶۷	..... صنایع مواد غذایی و آشامیدنی
...	...	...	۰	..... تولید محصولات از توتون و تنباکو - سیگار
...	...	...	۲۰۹۸۲	..... تولید منسوجات
...	...	...	۲۴۷۸	..... تولید پوشاک و عمل آوردن و رنگ کردن پوست خردار
...	...	...	۰	..... دباغی و عمل آوردن چرم، ساخت کیف، چمدان، زین و یراق و تولید کفش
...	...	...	۲۰۲۴۷	..... تولید چوب و محصولات چوبی و چوب پنبه ، ( غیر از مبلمان ) و ساخت کالا از نی و مواد حصیری
...	...	...	۶۸۳۵۸	..... تولید کاغذ و محصولات کاغذی
...	...	...	۳۴۱۴	..... انتشار، چاپ و تکثیر رسانه های ضبط شده
...	...	...	۳۶۷	..... صنایع تولید زغال کک، پالایشگاههای نفت و سوختهای هسته ای
...	...	...	۲۱۴۷۴	..... صنایع تولید مواد و محصولات شیمیایی
...	...	...	۲۱۶۵۹	..... تولید محصولات لاستیکی و پلاستیکی
...	...	...	۵۳۶۹۵	..... تولید سایر محصولات کانی غیر فلزی

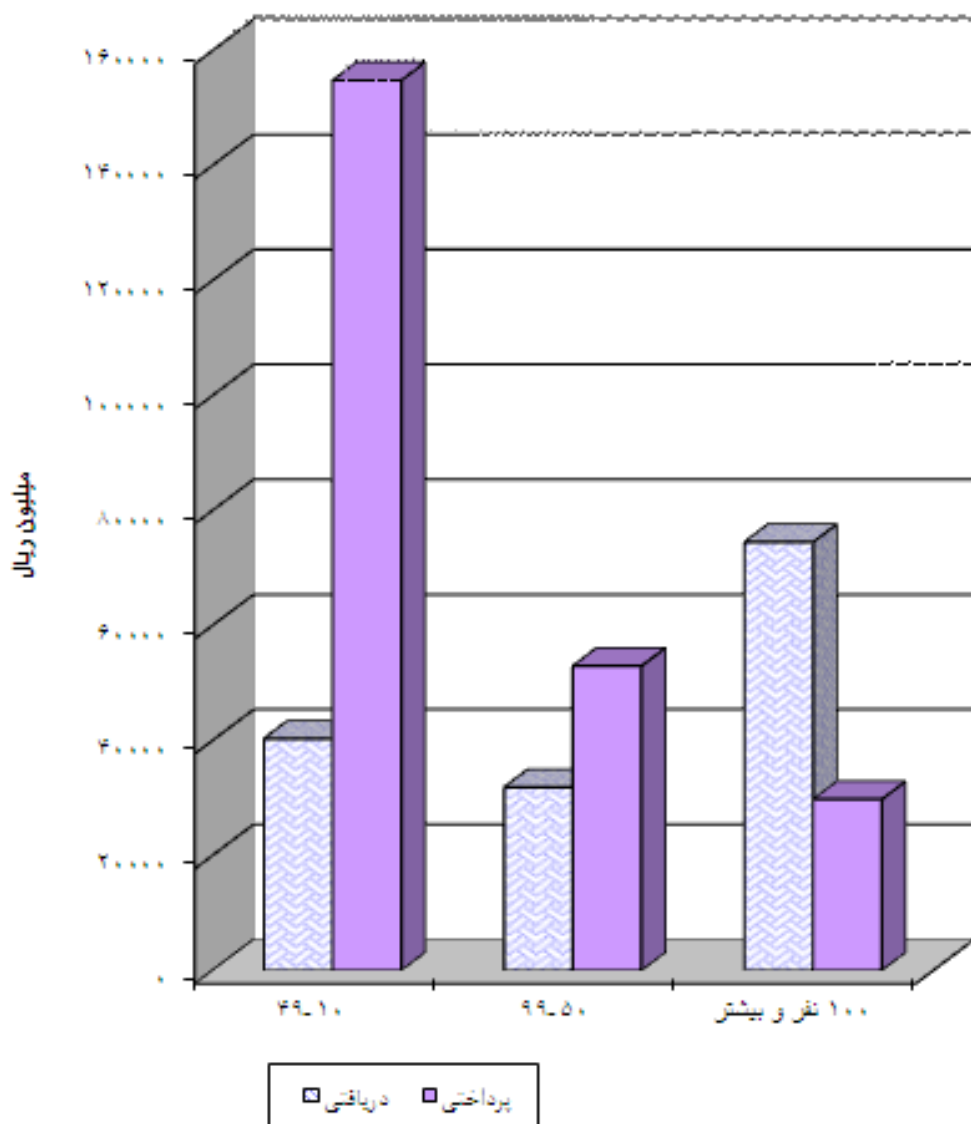


۷-۲۳- پرداختی بابت خدمات غیرصنعتی کارگاه های صنعتی دارای ده نفر کارکن و بیشتر  
بر حسب طبقات کارکن و نوع فعالیت (دنباله)  
(میلیون ریال)

پرداختی				فعالیت
۱۰۰ نفر و بیشتر	۵۰-۹۹ نفر	۱۰-۴۹ نفر	جمع	
...	...	...	۱۸۶۷۵	تولید فلزات اساسی .....
...	...	...	۵۲۵۶۶	تولید محصولات فلزی فابریکی بجز ماشین آلات و تجهیزات .....
...	...	...	۱۷۰۵۳	تولید ماشین آلات و تجهیزات طبقه بندی نشده در جای دیگر .....
...	...	...	۰	تولید ماشین آلات اداری و حسابگر و محاسباتی .....
...	...	...	۸۴۳۱	تولید ماشین آلات مولد و انتقال برق و دستگاههای برقی طبقه بندی نشده در جای دیگر .....
...	...	...	۱۱۴	تولید رادیو و تلویزیون و دستگاهها و وسایل ارتباطی ....
...	...	...	۲۵۸	تولید ابزار پزشکی و ابزار اپتیکی و ابزار دقیق و ساعت های مچی و انواع دیگر ساعت .....
...	...	...	۲۳۰۱۱	تولید وسایل نقلیه موتوری ، تریلر و نیم تریلر .....
...	...	...	۴۷۴۷	تولید سایر وسایل حمل و نقل .....
...	...	...	۱۰۶۱۱	تولید مبلمان و مصنوعات طبقه بندی نشده در جای دیگر .....
...	...	...	۸	بازیافت .....

مأخذ : مرکز آمار ایران. (ر.پ)

نمودار ۶-۷- پرداختی و دریافتی بابت خدمات غیرصنعتی کارگاه‌های صنعتی دارای ۵۰ نفر کارکن و بیشتر بر حسب طبقات کارکن و نوع فعالیت: سال ۱۳۸۹



(منبع: جدول ۷-۲۲ و ۷-۲۳)

۲۴-۷- مشخصات عمومی شرکتهای تعاونی فعال صنعتی و فرش دستباف (هزار ریال)

فرش دستباف				صنعتی				سال و شهرستان
سرمایه	شاغلان	عضو	تعداد شرکت	سرمایه	شاغلان	عضو	تعداد شرکت	
۳۹۴۹۸۴	۱۴۱	۲۶۱۷	۱۷	۸۱۳۲۷۷۳	۱۴۸۹	۵۸۷۰	۱۵۸	.....۱۳۷۵
۷۱۰۴۲۵	۲۹۸	۲۸۷۳	۳۲	۱۳۱۴۵۸۳۸/۷۴۲	۲۶۶۹	۸۹۴۹	۲۷۶	..... ۱۳۸۰
۷۴۱۷۹۵	۵۰۰	۵۶۲۸	۴۰	۳۱۱۶۳۵۴۵	۴۶۱۹	۵۰۰۶	۴۴۶	..... ۱۳۸۶
۹۹۳۳۴۸	۵۲۳	۵۷۴۶	۴۲	۴۴۷۳۰۷۱۶	۵۵۸۱	۶۸۹۹	۵۶۳	..... ۱۳۸۷
۱۰۱۴۰۷۵	۶۲۴	۳۵۸۰	۴۵	۳۲۷۵۹۵۲۱	۴۸۵۲	۵۱۱۲	۴۹۶	..... ۱۳۸۸
۱۰۲۴۵۷۵	۶۳۵	۳۵۹۷	۴۷	۳۲۷۰۴۱۷۱	۴۸۶۶	۵۱۳۵	۵۰۱	..... ۱۳۸۹
۷۶۳۵۶۰	۴۴۵	۳۹۱	۳۷	۳۶۴۳۲۶۰۹	۶۶۸۴	۵۷۵۲	۶۷۴	..... ۱۳۹۰
۸۵۲۰۰	۲۹	۱۶	۲	۱۵۴۳۳۷۰	۱۱۹۸	۷۴۷	۹۶	..... آمل
۱۸۰۰۰	۱۲	۱۳	۱	۵۳۶۴۱۲۵	۶۶۲	۶۴۱	۷۱	..... بابل
.	.	.	.	۱۵۲۱۳۹۰	۴۵۳	۴۹۷	۶۷	..... بابلسر
۴۱۷۰۰	۸۵	۲۸	۳	۳۲۷۸۳۲۱	۲۰۳	۱۲۸	۱۳	..... بهشهر
۱۰۵۰۰	۲۰	۷	۱	۳۲۲۱۴۷۸	۲۰۳	۳۵۷	۲۵	..... تنکابن
.	.	.	.	۱۹۹۹۴۶۰	۱۳۶	۱۲۶	۱۸	..... جویبار
۳۷۷۷۶۰	۹۰	۱۲۹	۷	۴۸۶۱۲۰	۲۴۳	۱۹۵	۲۷	..... چالوس
.	.	.	.	۳۲۷۱۰۰	۲۰۱	۲۱۷	۲۵	..... رامسر
۱۴۹۱۰۰	۴۹	۴۹	۵	۶۲۴۵۳۲۶	۱۰۰۳	۸۱۷	۹۵	..... ساری
۱۴۰۰	۲۲	۲۱	۳	۳۴۲۵۳۲۶	۴۸۴	۳۰۸	۴۱	..... سواکوه
...	...	...	...	...	...	...	...	..... عباس آباد
.	.	.	.	۳۰۹۲۰۰	۱۷۲	۱۷۴	۱۹	..... فریدونکنار
۲۱۰۰	۷	۷	۱	۴۲۲۶۴۵۸	۵۷۲	۶۰۴	۶۵	..... قائمشهر
۶۰۰۰	۲۰	۲۰	۱	۴۲۰۰۰	۳۴	۲۸	۴	..... گلوگاه
.	.	.	.	۱۰۱۰۹۵۰	۴۲۰	۲۸۵	۴۰	..... محمودآباد
...	...	...	...	...	...	...	...	..... میانرود
۱۱۲۱۰۰	۶۵	۵۶	۷	۲۲۸۴۰۵	۱۴۲	۱۹۵	۱۴	..... نکا
۵۵۵۰۰	۳۹	۳۷	۵	۲۳۶۵۴۸۹	۴۴۶	۲۹۸	۳۶	..... نور
۴۲۰۰	۷	۸	۱	۸۳۸۰۹۱	۱۱۲	۱۳۵	۱۸	..... نوشهر

مأخذ: اداره کل تعاون، کار، رفاه اجتماعی استان.