

## فصل دهم :



بازرگانی ، رستوران و هتلداری



مرکز آمار ایران، طی سال های ۱۳۵۵ و ۱۳۵۶، در قالب اجرای دو طرح نمونه گیری آزمایشی که یکی در شهر رشت و دیگری در شهرهای تهران، زاهدان، کرمانشاه و خرمشهر انجام شد، اقداماتی را در این زمینه آغاز کرد. در سرشماری عمومی نفوس و مسکن سال های ۱۳۵۵ و ۱۳۶۵ و آمارگیری جاری جمعیت ۱۳۷۰ نیز آمارهایی در مورد کارگاه های بازرگانی در سطح کشور گردآوری شد. در اواخر سال ۱۳۶۶ و اوایل سال ۱۳۶۷، آمارگیری از کارگاه های خرید و فروش کالا در نقاط شهری، به مقیاس وسیع توسط مرکز آمار ایران به مرحله اجرا درآمد. سپس در سال ۱۳۶۹، اطلاعات آماری کارگاه های مذکور، در دو زیر جامعه شهری و روستایی گردآوری شد. در سال ۱۳۷۳، طرح آمارگیری از کارگاه های بازرگانی (محل خرید و فروش کالا)، به صورت نمونه ای اجرا شد.

آمارهای مندرج در این سالنامه در زمینه کارگاه های بازرگانی، با استفاده از نتایج حاصل از مرحله اول سرشماری عمومی صنعت و معدن سال ۱۳۷۳ و نتایج تفصیلی سرشماری عمومی کارگاهی سال ۱۳۸۱ فراهم شده است و شامل

آمارهای این فصل شامل سه فعالیت عمده «بازرگانی داخلی»، «بازرگانی خارجی» و «رستوران و هتلداری» می باشد.

### ۱- بازرگانی داخلی

نخستین آمارگیری از کارگاه های بازرگانی، در سال ۱۳۳۲ در شهر تهران و در سال ۱۳۳۶ در شهر اصفهان، توسط اداره کل آمار عمومی وزارت کشور اجرا شد. در سال ۱۳۴۴، اداره کل آمار بازرگانی وزارت دارایی وقت با رعایت توصیه های سازمان ملل متحد، در زمینه بازرگانی داخلی طرحی تهیه کرد که نتایج آن منتشر شد. در سال ۱۳۴۵، اداره کل آمار وزارت اقتصاد وقت، از کارگاه های عمده فروشی شهر تهران و حومه به صورت آزمایشی، سرشماری به عمل آورد که نتایج آن در سال ۱۳۴۶ انتشار یافت. همچنین اداره مذکور، از سال ۱۳۴۶ تا ۱۳۵۱ از طریق آمارگیری نمونه ای، اطلاعات مربوط به کارگاه های بازرگانی ۲۵۰ شهر کشور را گردآوری و نتایج آن را منتشر کرد. بانک مرکزی جمهوری اسلامی ایران نیز در ارتباط با تنظیم حساب های ملی، از سال ها قبل نسبت به جمع آوری آمارهای بازرگانی، اقدام کرده است.

مرحله اجرا گذاشته شد که نتایج آن در اختیار متقاضیان قرار گرفت.

در اواخر سال ۱۳۶۶، برای اولین بار طرح آمارگیری از کارگاه های غذا و نوشیدنی در سطح کل نقاط شهری کشور توسط مرکز آمار ایران اجرا و نتایج آن منتشر شد. همچنین در سال ۱۳۶۹ طرح مزبور در کل کشور (نقاط شهری و روستایی) به اجرا درآمد و نتایج آن در اختیار همگان قرار گرفت.

در سال ۱۳۷۳، آمارگیری از کارگاه های غذا و نوشیدنی با استفاده از اطلاعات چارچوبی حاصل از طرح آمارگیری جاری جمعیت سال ۱۳۷۰ به مورد اجرا گذاشته شد که نتایج آن منتشر گردید.

در این سالنامه با استفاده از نتایج مرحله اول سرشماری عمومی صنعت و معدن سال ۱۳۷۳، و نتایج تفصیلی سرشماری کارگاهی سال ۱۳۸۱، آمارهای جدیدی از تعداد هتل ها و سایر اقامتگاه های عمومی موقت و رستوران ها و سایر اماکن صرف غذا و نوشیدنی و تعداد کارکنان آنها ارائه شده است.

علاوه بر اطلاعات مزبور، آمارهایی در زمینه کیفیت تأسیسات اقامتی استان، تعداد اتاق و تعداد تخت آنها در این فصل درج شده است که از سازمان میراث فرهنگی و گردشگری استان اخذ شده است و نیز آمار مربوط به معاملات ثبت شده در دفاتر ثبت و اسناد که از اداره کل ثبت اسناد و املاک استان اخذ می شود در این فصل آمده است.

تعداد کارگاه و تعداد شاغلان کارگاه های "عمده فروشی، خرده فروشی و تعمیر وسایل نقلیه و کالاهای شخصی و خانگی" می باشد.

به علاوه، آمار انواع معاملات ثبت شده در دفاتر ثبت اسناد و املاک که نشان دهنده بخشی از فعالیت های بازرگانی می باشد، از سازمان ثبت اسناد و املاک استان اخذ و در سال های اخیر در این فصل ارائه شده است.

اطلاعات آماری در زمینه شرکت های تعاونی شهری توسط اداره کل تعاون و آمار شرکت های تعاونی روستایی توسط اداره کل تعاون روستایی ارائه شده است.

### ۲- بازرگانی خارجی

آمار بازرگانی خارجی ایران از سال ۱۲۷۹ به طور مستمر منتشر می شود. آمار مزبور، سالانه بر مبنای اطلاعات مندرج در اظهار نامه های ورودی و خروجی کالاهای ترخیص شده قطعی از گمرکات کشور، توسط گمرک جمهوری اسلامی ایران تهیه شده است. آمارهای مزبور شامل مقدار و ارزش کالاهای وارداتی و صادراتی بر حسب قسمت های مختلف تعرفه گمرکی و مقدار و ارزش صادرات (بجز نفت خام) بر حسب گروه کالاها است.

### ۳- رستوران و هتلداری

آمارگیری از کارگاه های غذا و نوشیدنی، نخستین بار در سال ۱۳۵۵ در شهر رشت و سپس در سال ۱۳۵۶ در چهار استان تهران، زاهدان، خرمشهر و کرمانشاه توسط مرکز آمار ایران به

**تعاریف و مفاهیم به کار رفته در این فصل به****شرح زیر است:**

**کارگاه بازرگانی:** مکان ثابتی برای انجام فعالیت اقتصادی (خرده فروشی، عمده فروشی، رستوران و هتلداری) به طور منظم و مستمر می باشد.

**عمده فروشی:** عمده فروشی عبارت است از فروش مجدد (فروش بدون تغییر شکل) کالاهای نو یا مستعمل به خرده فروشان، مصرف کنندگان صنعتی، تجاری، ادارات و سایر عمده فروشان یا به کسانی که به عنوان عاملین یا دلالان خرید و فروش مال التجاره برای این گونه اشخاص یا شرکتها عمل می کنند.

**خرده فروشی:** خرده فروشی عبارت است از فروش مجدد (فروش بدون تغییر شکل) کالاهای نو یا مستعمل به عموم مردم برای مصرف شخصی یا استفاده از طریق مغازه ها، فروشگاههای زنجیره ای، دکه ها، دستفروشها و دوره گردها، تعاونیهای مصرف، سالنهای حراج و غیره.

**شاغلان (کارکنان) کارگاه:** کلیه افرادی هستند که به صورت تمام وقت یا پاره وقت برای کارگاه کار کرده اند و شامل کارکنان با مزد و حقوق و بدون مزد می باشند. کارکنان بدون مزد شامل مالکان، شرکای فعال و کارکنان فامیلی بدون مزد هستند.

انواع شرکتهای تعاونی که در بخشهای مختلف اشتغال دارند به شرح زیر است:

**۱- شرکتهای تعاونی خدماتی:** تعاونیهایی هستند که با استفاده از سرمایه، نیروی کار،

مهارت و تخصص اعضای تعاونی، به عرضه خدمات مورد نیاز جامعه می پردازند و شامل انواع شرکتهای تعاونی آموزش تعلیم رانندگی، آموزش آرایشگری، آموزش خیاطی، مهدکودک، آموزش فنی و حرفه ای، آموزش کشاورزی، سایر موارد آموزش خدماتی، پمپ بنزین، مراکز تفریحی، مراکز درمانی، مراکز هنری، مراکز ورزشی و سایر خدمات می باشند.

**۲- شرکتهای تعاونی تأمین کننده نیاز تولیدکنندگان:** این نوع تعاونیها در امر تهیه و تأمین مواد اولیه، وسایل تولید ابزار و ماشین آلات و دیگر نیازمندیهای اعضای تعاونی که تولید ماشین آلات و دیگر نیازمندیهای اعضای تعاونی که تولیدکننده انواع محصولات هستند.

**۳- شرکتهای تعاونی تأمین کننده نیاز مصرف کنندگان:** این تعاونیها در امر تهیه و تأمین انواع کالا و لوازم مصرفی مورد نیاز اعضای تعاونی، از داخل و خارج کشور و در چهار چوب مصالح عمومی و کاهش قیمتها و هزینه ها فعالیت دارند و شامل شرکتهای تعاونی مصرف کارمندی، مصرف کارگری، مصرف محلی، مصرف آزاد، مرزنشینان و صنوف توزیعی می باشند.

**شرکتهای تعاونی فعال:** به آن دسته تعاونیها اطلاق می شود که فعالیت عادی اقتصادی آنها براساس یک روند مناسب و منطبق با اساسنامه مورد عمل ادامه دارد.

**اتحادیه های تعاونی:** اتحادیه های تعاونی با عضویت شرکتهای و تعاونیهایی که موضوع فعالیت آنها یکسان است تشکیل می شوند و در زمینه

**کارگاه صرف غذا و نوشیدنی:** مکان مشخص و ثابتی است که در آن، مجموعه ای از سرمایه و نیروی کار به منظور تهیه غذا و نوشیدنی به کار گرفته شده باشد.

**تأسیسات اقامتی:** واحدی است مخصوص اقامت و یا پذیرایی، برای استفاده مسافران، که به قصد انفعال و براساس ضوابط ساختمانی تاسیساتی و تجهیزاتی، طبق آیین نامه های مربوطه و یا مجوز وزارت فرهنگ و ارشاد اسلامی ایجاد شده و از نظر کیفیت ارائه خدمات و رعایت مقررات، تحت نظارت این وزارتخانه باشد.

**درجه تاسیسات اقامتی:** مهمانخانه ها بر حسب وضعیت ساختمانی، تاسیساتی و تجهیزاتی و کیفیت خدماتی که عرضه می کنند و بر اساس مقررات خاص هر گروه از آنها، به ۵ درجه: لوکس یا ۵ ستاره، ۴ ستاره، ۳ ستاره، ۲ ستاره و ۱ ستاره تفکیک می شوند.

**تعداد اتاق و تخت:** به جمع کل اتاقها و تختهایی که ظرف مدت معینی در هر مؤسسه اقامتی برای استفاده مسافران، آماده بهره برداری بوده است، بر حسب مورد، تعداد اتاق و تعداد تخت اطلاق می شود.

خدمات آموزشی، فرهنگی، تحقیقاتی، مطالعاتی، اداری، مالی، و نیز برقراری ارتباط و همکاری متقابل بین تعاونیها، تأمین نیازهای مشترک بازاریابی، خرید و فروش تولیدات اعضا و صادرات واردات کالاهای مورد نیاز فعالیت دارند.

**ذخایر قانونی اتحادیه های تعاونی روستایی:** سالانه ۲۰ درصد از درآمد شرکتها و اتحادیه های تعاونی روستایی، به نام ذخیره قانونی غیر قابل تقسیم، منظور میشود.

**واردات:** واردات شامل کلیه کالاهایی است که به طور مستقیم برای مصرف قطعی یا تغییر شکل به منظور صدور یا مصرف قطعی، به کشور وارد و از گمرکات کشور ترخیص می شود.

**صادرات:** شامل صدور قطعی کلیه کالاهایی است که در داخل کشور تولید شده و یا به صورت مواد اولیه یا کالاهای نیمه ساخته یا قطعات جداگانه به کشور وارد شده و پس از تغییر شکل و مونتاژ، به طور قطعی صادر شده باشند.

**ارزش کالا:** ارزش کالا در واردات بر اساس ارزش سیف (C.I.F) یعنی قیمت کالا به اضافه هزینه بیمه و حمل آن تا مقصد، و در صادرات عبارتست از ارزشهای تعیین شده از طرف کمیسیون نرخ گذاری مرکز توسعه صادرات که بر مبنای ارزش فوب (F.O.B) یعنی قیمت کالا در نقطه بارگیری و تحویل روی کشتی تعیین می شود.

۱-۱- تعداد کارگاه های عمده فروشی، خرده فروشی و تعمیر وسایل نقلیه و کالاهای شخصی و خانگی بر حسب فعالیت و طبقات کارکن

سال و فعالیت				جمع	۱ نفر	۲ نفر	۳-۵ نفر
.....				۵۸۶۹۰	۴۶۴۶۵	۹۰۸۳	۲۷۲۴
.....				۷۴۵۶۸	۵۵۲۰۰	۱۴۳۷۳	۴۳۴۶
فروش، نگهداری و تعمیر وسایل نقلیه موتوری و موتور سیکلت و خرده فروشی سوخت خودرو .....				۱۲۳۱۷	۷۳۶۰	۳۳۴۹	۱۳۷۵
.....				۵۹۶	۲۳۸	۲۰۱	۱۲۷
فروش وسایل نقلیه موتوری .....				۸۶۰۷	۴۷۸۲	۲۵۸۶	۱۰۹۸
نگهداری و تعمیر وسایل نقلیه موتوری .....				۱۹۴۴	۱۵۵۱	۳۰۵	۷۲
فروش قطعات یدکی و لوازم الحاقی وسایل نقلیه موتوری .....				۱۰۳۹	۷۳۵	۲۴۵	۵۶
فروش، نگهداری و تعمیر موتورسیکلت و قطعات یدکی و لوازم الحاقی مربوطه .....				۱۳۱	۵۴	۱۲	۲۲
خرده فروشی سوخت خودرو .....				۲۶۹۶	۱۲۷۴	۷۵۷	۵۳۴
عمده فروشی و حق العمل کاری بجز در مورد وسایل نقلیه موتوری و موتور سیکلت .....				۲۳۵	۷۶	۹۳	۶۱
عمده فروشی بر اساس حق الزحمه یا قرارداد .....				۱۶۴۳	۷۸۶	۴۴۰	۳۳۷
عمده فروشی مواد خام کشاورزی، حیوانات زنده، خوراکیها، آشامیدنیها و دخانیات .....				۴۳۳	۲۰۴	۱۱۷	۸۳
عمده فروشی محصولات واسطه ای غیرکشاورزی و ضایعات و خرده ها .....				۵۱	۲۴	۱۶	۷
عمده فروشی ماشین آلات، تجهیزات و ملزومات .....				۸۱	۵۱	۲۱	۹
عمده فروشی پارچه، منسوجات و پوشاک و کفش .....				۸۶	۴۱	۲۱	۱۶
عمده فروشی کالاهای خانگی .....				۱۱۵	۶۱	۳۴	۱۵
عمده فروشی کالاها، لوازم و تجهیزات پزشکی، جراحی، بیمارستانی سایر عمده فروشی ها .....				۵۲	۳۱	۱۵	۶
خرده فروشی (بجز خرده فروشی وسایل نقلیه موتوری و موتور سیکلت) و تعمیر کالاهای شخصی و خانگی .....				۵۹۵۵۵	۴۶۵۶۶	۱۰۲۶۷	۲۴۳۷
خرده فروشی غیرتخصصی در فروشگاه ها .....				۳۳۹	۱۶۹	۵۱	۸۶
خرده فروشی غذا و آشامیدنیها و دخانیات در فروشگاه های تخصصی .....				۲۷۱۲۹	۲۲۵۶۰	۳۸۱۶	۶۸۰
خرده فروشی کالاهای دست دوم در فروشگاه ها .....				۱۴۳	۱۲۲	۱۹	۲
خرده فروشی در غیر از فروشگاه ها .....				۲	۱	۱	۰
تعمیر کالاهای شخصی و خانگی .....				۴۸۵۹	۴۰۰۹	۷۰۱	۱۴۴
سایر خرده فروشیهای کالاهای نو در فروشگاه های تخصصی .....				۱۱۵۵۰	۸۲۳۴	۲۵۶۲	۶۷۱



۱۰-۱- تعداد کارگاه های عمده فروشی، خرده فروشی و تعمیر وسایل نقلیه و کالاهای شخصی و خانگی بر حسب فعالیت و طبقات کارکن (دنباله)

اظہار نشده	۱۰۰ نفر و بیشتر	۹۹- ۵۰ نفر	۴۹- ۱۰ نفر	۹-۶ نفر	سال و فعالیت
.	.	۲۳	۱۳۶	۲۵۹	۱۳۷۳ .....
.	۸	۹	۲۱۸	۴۱۴	۱۳۸۱ .....
.	۳	.	۸۲	۱۴۸	فروش، نگهداری و تعمیر وسایل نقلیه موتوری و موتور سیکلت و خرده فروشی سوخت خودرو .....
.	.	.	۱۴	۱۶	فروش وسایل نقلیه موتوری .....
.	۱	.	۴۷	۹۳	نگهداری و تعمیر وسایل نقلیه موتوری .....
.	۲	.	۶	۸	فروش قطعات یدکی و لوازم الحاقی وسایل نقلیه موتوری .....
.	.	.	۳	.	فروش، نگهداری و تعمیر موتورسیکلت و قطعات یدکی و لوازم الحاقی مربوطه .....
.	.	.	۱۲	۳۱	خرده فروشی سوخت خودرو .....
.	۱	۳	۵۹	۶۸	عمده فروشی و حق العمل کاری بجز در مورد وسایل نقلیه موتوری و موتور سیکلت .....
.	.	.	۱	۴	عمده فروشی بر اساس حق الزحمه یا قرارداد .....
.	.	۲	۳۷	۴۱	عمده فروشی مواد خام کشاورزی، حیوانات زنده، خوراکیها، آشامیدنیها و دخانیات .....
.	۱	۱	۸	۱۹	عمده فروشی محصولات واسطه ای غیر کشاورزی و ضایعات و خرده ها .....
.	.	.	۲	۲	عمده فروشی ماشین آلات، تجهیزات و ملزومات .....
.	.	.	.	.	عمده فروشی پارچه، منسوجات و پوشاک و کفش .....
.	.	.	۶	.	عمده فروشی کالاهای خانگی .....
.	.	.	۵	.	عمده فروشی کالاها، لوازم و تجهیزات پزشکی، جراحی، بیمارستانی سایر عمده فروشی ها .....
.	۴	۶	۷۷	۱۹۸	خرده فروشی (بجز خرده فروشی وسایل نقلیه موتوری و موتور سیکلت) و تعمیر کالاهای شخصی و خانگی .....
.	۱	.	۱۰	۲۲	خرده فروشی غیر تخصصی در فروشگاه ها .....
.	۱	۱	۱۹	۵۲	خرده فروشی غذا و آشامیدنیها و دخانیات در فروشگاه های تخصصی .....
.	.	.	.	.	خرده فروشی کالاهای دست دوم در فروشگاه ها .....
.	.	.	.	.	خرده فروشی در غیر از فروشگاه ها .....
.	.	.	۳	۹	تعمیر کالاهای شخصی و خانگی .....
.	۲	۵	۲۶	۵۵	سایر خرده فروشیهای کالاهای نو در فروشگاه های تخصصی .....

مأخذ: مرکز آمار ایران.



۱۰-۲- تعداد کارگاه های عمده فروشی، خرده فروشی و تعمیر وسایل نقلیه و کالاهای شخصی و خانگی در نقاط شهری و روستایی

فروش، نگهداری و تعمیر وسایل نقلیه موتوری و موتور سیکلت و خرده فروشی سوخت خودرو			جمع			سال و شهرستان
روستایی	شهری	جمع	روستایی	شهری	کل استان	
۴۴۹۵	۸۷۷۳	۱۳۲۶۸	۱۹۲۰۳	۳۹۴۸۷	۵۸۶۹۰	..... ۱۳۷۳
...	...	۱۲۳۱۷	۲۲۵۹۰	۵۱۹۷۸	۷۴۵۶۸	..... ۱۳۸۱
...	...	...	۲۸۱۹	۶۶۲۰	۹۴۳۹	..... آمل
...	...	...	۴۵۱۹	۹۳۱۸	۱۳۸۳۷	..... بابل
...	...	...	۱۴۶۱	۳۱۳۷	۴۵۹۸	..... بابلسر
...	...	...	۱۲۶۶	۳۰۸۹	۴۳۵۵	..... بهشهر
...	...	...	۱۵۶۰	۳۲۲۳	۴۷۸۳	..... تنکابن
...	...	...	۷۰۷	۱۲۳۱	۱۹۳۸	..... جویبار
...	...	...	۸۵۹	۲۷۱۵	۳۵۷۴	..... چالوس
...	...	...	۳۲۲	۱۶۴۲	۱۹۶۴	..... رامسر
...	...	...	۳۷۹۲	۷۸۵۶	۱۱۶۴۸	..... ساری
...	...	...	۴۱۹	۱۰۸۷	۱۵۰۶	..... سوادکوه
...	...	...	۱۷۲۶	۵۹۳۶	۷۶۶۲	..... قائمشهر
...	...	...	۷۰۰	۱۳۲۱	۲۰۲۱	..... محمودآباد
...	...	...	۷۰۹	۱۵۹۷	۲۳۰۶	..... نکا
...	...	...	۸۵۴	۱۸۳۵	۲۶۸۹	..... نور
...	...	...	۸۷۷	۱۳۷۱	۲۲۴۸	..... نوشهر



۲-۱۰- تعداد کارگاه های عمده فروشی، خرده فروشی و تعمیر وسایل نقلیه و کالاهای شخصی و خانگی در نقاط شهری و روستایی (دنباله)

خرده فروشی و تعمیر کالاهای شخصی و خانگی <sup>(۱)</sup>			عمده فروشی و حق العمل کاری <sup>(۱)</sup>			سال و شهرستان
روستایی	شهری	جمع	روستایی	شهری	کل استان	
۲۱۸۳۷	۴۴۵۴۶	۶۶۳۸۳	۶۶۶	۲۷۴۳	۳۴۰۹	..... ۱۳۷۳
...	....	۵۹۵۵۵	....	...	۲۶۹۶	..... ۱۳۸۱
...	...	...	...	...	...	..... آمل
...	...	...	...	...	...	..... بابل
...	...	...	...	...	...	..... بابلسر
...	...	...	...	...	...	..... بهشهر
...	...	...	...	...	...	..... تنکابن
...	...	...	...	...	...	..... جویبار
...	...	...	...	...	...	..... چالوس
...	...	...	...	...	...	..... رامسر
...	...	...	...	...	...	..... ساری
...	...	...	...	...	...	..... سوادکوه
...	...	...	...	...	...	..... قائمشهر
...	...	...	...	...	...	..... محمودآباد
...	...	...	...	...	...	..... نکا
...	...	...	...	...	...	..... نور
...	...	...	...	...	...	..... نوشهر

(۱) - بجز وسایل نقلیه موتوری و موتور سیکلت.

مأخذ: مرکز آمار ایران.

۳-۱۰- تعداد کارگاه های عمده فروشی، خرده فروشی و تعمیر وسایل نقلیه و کالاهای شخصی و خانگی بر حسب طبقات کارکن: ۱۳۸۱

شهرستان	جمع	۱ نفر	۲ نفر	۳-۵ نفر	۶-۹ نفر	۴۹- ۱۰ نفر	۹۹- ۵۰ نفر	۱۰۰ نفر و بیشتر	اظهار نشده
کل استان .....	۷۴۵۶۸	۵۵۲۰۰	۱۴۳۷۳	۴۳۴۶	۴۱۴	۲۱۸	۹	۸	۰
آمل .....	۹۴۳۹	۶۷۴۹	۱۹۹۲	۵۹۸	۵۹	۳۸	۲	۱	۰
بابل .....	۱۳۸۳۷	۹۹۵۲	۲۷۶۳	۹۸۸	۸۷	۴۶	۰	۱	۰
بابلسر .....	۴۵۹۸	۳۴۶۷	۸۶۱	۲۳۱	۲۳	۱۳	۱	۲	۰
بهشهر .....	۴۳۵۵	۳۴۵۵	۷۱۱	۱۶۵	۱۴	۱۰	۰	۰	۰
تنکابن .....	۴۷۸۳	۳۵۵۷	۸۸۰	۳۰۱	۲۹	۱۳	۲	۱	۰
جویبار .....	۱۹۳۸	۱۵۶۹	۲۹۹	۶۱	۷	۲	۰	۰	۰
چالوس .....	۳۵۷۴	۲۷۰۹	۶۳۶	۱۹۴	۲۱	۱۴	۰	۰	۰
رامسر .....	۱۹۶۴	۱۴۶۲	۳۸۴	۹۷	۱۵	۶	۰	۰	۰
ساری .....	۱۱۶۴۸	۸۵۲۴	۲۲۶۸	۷۴۱	۷۲	۴۱	۰	۲	۰
سوادکوه .....	۱۵۰۶	۱۲۸۸	۱۷۷	۳۴	۶	۱	۰	۰	۰
قائمشهر .....	۷۶۶۲	۵۵۲۱	۱۶۳۹	۴۵۲	۳۳	۱۳	۴	۰	۰
محمودآباد .....	۲۰۲۱	۱۴۵۱	۴۲۴	۱۲۸	۱۳	۵	۰	۰	۰
نکا .....	۲۳۰۶	۱۶۹۳	۴۷۶	۱۲۰	۱۱	۶	۰	۰	۰
نور .....	۲۶۸۹	۲۱۹۰	۳۸۹	۹۵	۱۰	۵	۰	۰	۰
نوشهر .....	۲۲۴۸	۱۶۱۳	۴۷۴	۱۴۱	۱۴	۵	۰	۱	۰

مأخذ: مرکز آمار ایران.

۴-۱۰- تعداد شاغلان کارگاه های عمده فروشی، خرده فروشی و تعمیر وسایل نقلیه و کالاهای شخصی و خانگی بر حسب فعالیت

شاغلان	سال و فعالیت
۱۱۰۰۱۶	.....* ۱۳۷۳
۵۱۹۷۸	..... ۱۳۸۱
۷۸۳۰	فروش، نگهداری و تعمیر وسایل نقلیه موتوری و موتور سیکلت و خرده فروشی سوخت خودرو .....
۵۰۱	فروش وسایل نقلیه موتوری .....
۴۹۵۸	نگهداری و تعمیر وسایل نقلیه موتوری .....
۱۵۷۳	فروش قطعات یدکی و لوازم الحاقی وسایل نقلیه موتوری .....
	فروش، نگهداری و تعمیر موتورسیکلت و قطعات یدکی و لوازم الحاقی مربوط خرده فروشی سوخت خودرو .....
۷۲۲	.....
۷۶	خرده فروشی سوخت خودرو .....
۲۱۴۷	عمده فروشی و حق العمل کاری بجز در مورد وسایل نقلیه موتوری و موتور سیکلت .....
۲۳۰	عمده فروشی بر اساس حق الزحمه یا قرارداد .....
۱۲۶۹	عمده فروشی مواد خام کشاورزی، حیوانات زنده، خوراکیها، آشامیدنیها و دخانیات .....
۳۰۸	عمده فروشی محصولات واسطه ای غیرکشاورزی و ضایعات و خرده ها .....
۴۱	عمده فروشی ماشین آلات، تجهیزات و ملزومات .....
۷۷	عمده فروشی پارچه، منسوجات و پوشاک و کفش .....
۷۲	عمده فروشی کالاهای خانگی .....
۱۰۳	عمده فروشی کالاها، لوازم و تجهیزات پزشکی، جراحی، بیمارستانی .....
۴۷	سایر عمده فروشی ها .....
	خرده فروشی (بجز خرده فروشی وسایل نقلیه موتوری و موتور سیکلت) و تعمیر کالاهای شخصی و خانگی .....
۴۲۰۰۱	.....
۱۳۵	خرده فروشی غیرتخصصی در فروشگاه ها .....
۱۶۲۲۲	خرده فروشی غذا و آشامیدنیها و دخانیات در فروشگاه های تخصصی .....
۱۳۰	خرده فروشی کالاهای دست دوم در فروشگاه ها .....
۰	خرده فروشی در غیر از فروشگاه ها .....
۳۵۶۲	تعمیر کالاهای شخصی و خانگی .....
۲۱۹۵۲	سایر خرده فروشیهای کالاهای نو در فروشگاه های تخصصی .....

\*: سال ۱۳۷۳ استان های مازندران و گلستان تفکیک نبودند.

مأخذ: مرکز آمار ایران.

۵-۱۰- تعداد انواع معاملات ثبت شده در دفاتر ثبت اسناد و املاک

سایر	گواهی امضاء	وکالت نامه	اجاره	ذمه	معاملات با حق استرداد	قطعی		سال و شهرستان
						منقول	غیر منقول	
۲۶۶۶۷	۵۰۶۴۶	۲۹۴۲۴	۱۸۸۰	۳۳	۴۰۹۷	۱۶۳۹۵	۱۱۴۰۲	..... ۱۳۷۵
۳۵۰۶۷	۹۲۳۶۰	۵۱۳۸۳	۲۷۶۱	۱۲۴	۷۷۷۵	۲۳۰۳۰	۲۴۱۲۷	..... ۱۳۸۰
۱۴۱۶۶۷	۳۵۸۵۶۴	۱۷۸۶۱۵	۳۹۴۲	۷۲۷	۷۰۸۶	۶۴۸۹۷	۵۹۶۹۹	..... ۱۳۸۶
۱۱۹۰۲۶	۲۸۸۴۹۶	۱۹۴۰۸۶	۳۹۳۶	۳۱۱	۳۶۷۴	۵۳۱۸۵	۷۳۱۷۰	..... ۱۳۸۷
۱۲۳۸۹۲	۴۴۲۱۳۰	۱۹۶۰۹۰	۴۲۷۰	۱۱۳۳	۴۲۱۴	۵۰۸۷۲	۷۷۱۷۱	..... ۱۳۸۸
۱۵۶۹۷۷	۴۴۲۰۱۵	۲۱۲۰۳۱	۴۲۴۵	۹۳۸	۴۱۲۵	۴۹۴۲۴	۷۰۳۱۱	..... ۱۳۸۹
<b>۱۵۱۶۷۳</b>	<b>۳۹۸۷۱۰</b>	<b>۲۱۹۷۷۱</b>	<b>۵۶۳۴</b>	<b>۷۶۱</b>	<b>۳۲۴۱</b>	<b>۵۴۱۳۶</b>	<b>۷۴۷۷۳</b>	<b>..... ۱۳۹۰</b>
۱۹۲۱۳	۴۷۹۶۶	۳۳۴۴۱	۱۶۲۴	۱۷	۱۰۶۰	۷۴۶۰	۱۰۴۶۱	..... آمل
۲۱۷۲۶	۴۰۸۶۱	۴۰۵۵۲	۳۴۳	۷۷	۹۶	۶۱۹۵	۱۵۷۵۸	..... بابل
۷۴۰۱	۱۶۳۸۲	۹۴۸۳	۲۸۴	۱۵	۳۷۲	۲۹۳۰	۲۸۲۳	..... بابلسر
۶۲۷۶	۲۱۲۱۵	۸۲۵۵	۱۱۱	۸۵	۲۴۲	۲۵۱۶	۳۱۸۳	..... بهشهر
۹۳۳۴	۲۹۸۴۳	۱۵۸۴۴	۳۵۷	۳۹	۴۰۰	۴۵۷۲	۴۰۱۵	..... تنکابن
۲۶۳۱	۱۰۵۳۴	۲۲۱۴	۲۶	۵۲	۰	۵۰۲	۱۱۸۹	..... جویبار
۶۸۹۰	۲۵۵۱۹	۱۰۴۱۴	۶۰	۲۲	۲۸	۲۵۰۸	۳۳۵۷	..... چالوس
۲۳۷۵	۱۲۲۸۳	۷۴۳۶	۵۲	۵	۱۱	۱۸۵۳	۲۳۸۹	..... رامسر
۲۸۹۴۲	۳۵۸۴۹	۲۱۰۲۲	۱۰۵۰	۱۶۴	۵۴۲	۵۷۳۳	۱۱۶۷۵	..... ساری
۲۴۰۱	۹۳۷۲	۳۰۳۲	۳۹	۳۰	۲	۶۸۷	۵۷۴	..... سوادکوه
۱۳۸۰۶	۳۳۰۲۳	۲۷۸۴۸	۹۶۰	۱۹۷	۲۸۷	۵۸۵۵	۸۲۴۱	..... قائمشهر
۲۵۶۴	۱۰۹۷۹	۵۶۵۸	۱۰۲	۰	۰	۲۰۶۰	۱۳۱۹	..... محمودآباد
۳۳۲۰	۱۲۵۶۱	۵۵۲۸	۴۴	۱۲	۱۶	۱۰۷۳	۱۵۷۳	..... نکا
۴۶۰۴	۲۵۶۸۳	۶۰۸۱	۱۲	۱	۰	۱۶۹۲	۱۷۴۴	..... نور
۸۲۲۴	۱۹۵۶۸	۶۶۴۱	۴۶	۱۳	۱۲۴	۲۲۶۴	۱۹۷۰	..... نوشهر
۱۱۴۰	۷۰۹۵	۱۵۰۶	۴۰	۴	۰	۴۲۶	۳۰۵	..... گلوگاه
۳۱۰۷	۶۴۳۸	۳۵۹۶	۳۱۸	۱۰	۸	۱۶۸۴	۱۴۸۸	..... فریدونکنار
۴۳	۴۸	۸۹	۰	۰	۰	۴۸۶	۲۸	..... لاریجان
۹۱۷	۳۲۳۱	۸۹۷	۶	۰	۰	۲۷۶	۲۵۲	..... بند پی
۱۰۳۰	۱۴۰۶۶	۲۴۱۴	۹	۱۰	۵۱	۴۵۲	۵۹۳	..... چمستان
۲۹۱۰	۱۰۰۵۳	۵۱۵۷	۱۴۳	۸	۲	۲۶۸۲	۱۰۴۶	..... عباس آباد
۲۸۱۹	۶۱۴۱	۲۶۶۳	۸	۰	۰	۲۳۰	۷۹۰	..... سورک

مأخذ: اداره کل ثبت اسناد و املاک استان.

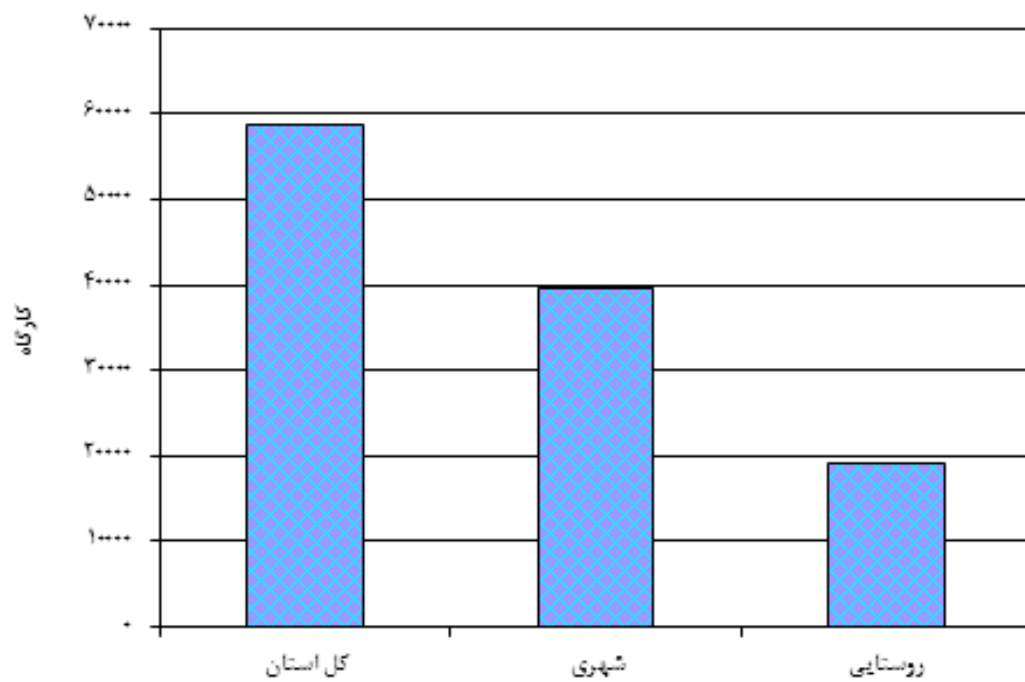
۱۰-۶ - کارگاههای بازرگانی برحسب تعداد کارکن و نوع فعالیت در نقاط شهری و روستایی:

۱۳۷۳

خرده فروشی و تعمیر کالاهای شخصی و خانگی	عمده فروشی و حق العمل کاری	فروش ، نگهداری و تعمیر وسایل نقلیه موتوری و موتورسیکلت و خرده فروشی سوخت خودرو	جمع	شرح
***	***	***	۵۸۶۹۰	کل استان .....
***	***	***	۳۹۴۸۵	نقاط شهری .....
***	***	***	۱۴	بدون کارکن .....
***	***	***	۲۹۹۷۱	۱ نفر .....
***	***	***	۷۱۱۲	۲ نفر .....
***	***	***	۲۰۹۸	۳-۵ نفر .....
***	***	***	۱۷۸	۶-۹ نفر .....
***	***	***	۱۰۱	۱۰-۴۹ نفر .....
***	***	***	۱۳	۵۰ نفر و بیشتر .....
***	***	***	۱۹۲۰۳	نقاط روستایی .....
***	***	***	۸	بدون کارکن .....
***	***	***	۱۶۴۷۲	۱ نفر .....
***	***	***	۱۹۷۱	۲ نفر .....
***	***	***	۶۲۶	۳-۵ نفر .....
***	***	***	۸۱	۶-۹ نفر .....
***	***	***	۳۵	۱۰-۴۹ نفر .....
***	***	***	۱۰	۵۰ نفر و بیشتر .....

مأخذ: مرکز آمار ایران.

نمودار ۱-۱۰ - تعداد کارگاه‌های بازرگانی استان: ۱۳۷۳



(منبع: جدول ۱۰-۶)

۷- ۱۰ - کارگاههای بازرگانی برحسب نوع فعالیت و شهرستان : ۱۳۷۳

خرده فروشی و تعمیر کالاهای شخصی و خانگی	عمده فروشی و حق العمل کاری	فروش ، نگهداری و تعمیر وسایل نقلیه موتوری و موتورسیکلت و خرده فروشی سوخت خودرو	جمع	شرح
...	...	...	۵۸۶۹۰	کل استان .....
...	...	...	۹۲۱۰	آمل و محمود آباد .....
...	...	...	۱۰۸۲۶	بابل .....
...	...	...	۳۶۰۱	بابلسر .....
...	...	...	۵۳۴۰	بهشهر و نکا .....
...	...	...	۳۷۲۸	تنکابن .....
...	...	...	۱۵۸۱	رامسر .....
...	...	...	۸۹۰۳	ساری .....
...	...	...	۱۱۸۴	سوادکوه .....
...	...	...	۷۶۶۲	قائمشهر و جویبار .....
...	...	...	۱۹۱۲	نور .....
...	...	...	۴۷۴۳	نوشهر و چالوس .....

مأخذ : مرکز آمار ایران.



۱۰-۸- مشخصات عمومی شرکتهای تعاونی فعال " تأمین نیاز تولید کنندگان "، " تأمین نیاز مصرف کنندگان " و " تأمین نیاز صنوف خدماتی "

تأمین نیاز تولید کنندگان				سال و شهرستان
شاغلان ( نفر )	سرمایه ( هزار ریال )	عضو ( نفر )	تعداد شرکت	
۲۹۸	۴۷۷۳۴۶۰	۶۱۴۲	۵۵	۱۳۷۵
۸۷۲	۵۶۱۰۷۳۲۸	۹۵۹۶	۱۰۷	۱۳۸۶
۱۰۳۷	۸۱۳۱۸۳۸۸	۱۰۳۷۳	۱۲۴	۱۳۸۷
۱۰۴۵	۱۹۲۹۲۹۴۸	۱۰۲۲۵	۱۲۶	۱۳۸۸
۱۰۵۹	۱۹۳۱۳۹۴۸	۱۰۲۳۹	۱۲۹	۱۳۸۹
۹۰۱	۱۸۵۲۵۴۶۰	۹۸۱۰	۱۱۵	۱۳۹۰
۱۳۱	۱۵۶۲۷۳۸	۶۹۶	۱۴	آمل
۸۶	۸۸۳۰۵۱	۱۶۱۴	۱۰	بابل
۹۶	۱۶۹۸۴۸	۴۲۲	۹	بابلسر و فریدونکنار
۱۰۱	۳۲۲۴۱۷۸	۱۹۰۹	۱۹	بهشهر
۲۴	۵۶۲۸۰۰	۵۲۴	۶	تنکابن
۲۴	۱۵۶۱۹۵۰	۳۰۶	۹	جویبار
۸	۳۷۰۶۱۹	۵۳	۲	چالوس
۵	۸۷۵۰۰	۴۱	۱	رامسر
۲۲۰	۸۲۴۵۳۲۶	۲۱۳۹	۲۴	ساری
۷۸	۱۲۲۱۵۰	۱۱۷	۴	سوادکوه
...	...	...	...	عباس آباد
۲۹	۷۴۲۹۰۰	۵۵۴	۵	قائمشهر
۲	۳۰۰۰۰	۶۰۸	۱	گلوگاه
۳۸	۱۰۹۵۰۰	۱۹۸	۴	محمودآباد
...	...	...	...	میاندورود
۲۳	۸۱۹۳۰۰	۶۰۸	۴	نکا
۲۹	۲۱۰۰۰	۱۴	۲	نور
۷	۱۲۶۰۰	۷	۱	نوشهر



۸-۱۰- مشخصات عمومی شرکتهای تعاونی فعال " تأمین نیاز تولید کنندگان "، " تأمین نیاز مصرف کنندگان " و " تأمین نیاز صنوف خدماتی " (دنباله)

تأمین نیاز مصرف کنندگان				سال و شهرستان
شاغلان ( نفر )	سرمایه ( هزار ریال ) *	عضو ( نفر )	تعداد شرکت	
۷۶۶	۴۰۵۰۳۷۳۳۸	۱۶۲۴۰۷	۱۹۸	۱۳۷۵
۱۴۸۳	۴۱۳۳۰۳۴۰۶	۱۷۶۲۵۰	۲۵۶	۱۳۸۰
۱۹۲۱	۴۴۸۰۸۹۴۱۰	۹۶۵۴۲۱	۲۵۱	۱۳۸۶
۲۰۶۲	۴۵۷۲۳۴۰۹۲	۹۴۸۹۵۴	۲۶۹	۱۳۸۷
۴۱۱۵	۲۹۵۳۲۵۳۱۵	۸۶۵۷۰۹	۲۶۸	۱۳۸۸
۴۱۱۵	۲۹۵۳۲۵۳۱۵	۸۶۵۷۰۹	۲۶۸	۱۳۸۹
۴۱۵۶	۲۰۸۳۵۰۰۱۳	۲۶۸۰۰۹	۲۳۸	۱۳۹۰
۲۴۵	۳۸۱۲۶۸۱	۳۹۳۳	۱۸	آمل
۴۶۵	۸۶۳۹۶۹۹	۹۵۴۲	۲۲	بابل
۴۵۵	۲۱۴۷۴۵۶	۸۰۱۱۲	۲۵	بابلسر و فریدونکنار
۹۷	۴۳۵۸۶۶۴	۶۳۱۹۸	۲۱	بهشهر
۱۸۰	۱۸۷۰۸۲۲۶	۷۸۲۴	۱۶	تنکابن
.	.	.	.	جویبار
۸۴۷	۲۵۱۴۰۳۲	۳۴۸۷	۸	چالوس
۲۴	۲۷۵۱۴۶۱	۲۳۳۰	۶	رامسر
۱۲۲۰	۱۴۲۴۹۶۹۹۷	۳۵۸۰۵	۵۷	ساری
۸۸	۲۸۶۹۱۹۲	۷۲۹۲	۱۱	سوادکوه
...	...	...	..	عباس آباد
۳۵۰	۷۶۸۱۰۰۵	۱۰۰۱۷	۱۸	قائمشهر
.	.	.	.	گلوگاه
۳۲	۱۵۶۳۹۱۰	۳۴۱۳۱	۷	محمودآباد
...	...	...	..	میاندورود
۵۸	۶۱۷۴۹۴۳	۴۲۶۹	۹	نکا
۶۰	۱۹۷۲۱۰۳	۳۵۸۷	۱۲	نور
۳۵	۲۶۵۹۶۴۴	۲۴۸۲	۸	نوشهر



۱۰-۸- مشخصات عمومی شرکتهای تعاونی فعال " تأمین نیاز تولید کنندگان "، " تأمین نیاز مصرف کنندگان " و " تأمین نیاز صنوف خدماتی " (دنباله)

تأمین نیاز صنوف خدماتی				سال و شهرستان
شاغلان ( نفر )	سرمایه ( هزار ریال )	عضو ( نفر )	تعداد شرکت	
۵۲	۹۹۰۱۲۲	۱۲۴۳	۱۷	۱۳۷۵
۶۵	۱۰۰۸۴۰۲	۱۲۵۷	۱۹	۱۳۸۰
۴۶	۱۶۲۳۷۰۵	۷۰۰	۱۴	۱۳۸۶
۸۶	۱۶۲۳۷۰۵	۷۰۰	۱۴	۱۳۸۷
۴۶	۱۵۲۸۵۹۰	۵۹۳	۱۴	۱۳۸۸
۵۶	۱۵۴۹۵۹۰	۶۱۲	۱۸	۱۳۸۹
۵۱	۱۴۶۷۷۷۰	۳۶۰	۱۳	۱۳۹۰
۷	۱۴۴۴۰۰	۱۲۴	۳	آمل
۱۰	۳۲۰۵۲۰	۵۶	۳	بابل
۰	۰	۰	۰	بابلسر و فریدونکنار
۰	۰	۰	۰	بهشهر
۰	۰	۰	۰	تنکابن
۰	۰	۰	۰	جویبار
۰	۰	۰	۰	چالوس
۵	۴۲۰۰	۲۱	۱	رامسر
۱۲	۹۱۹۱۵۰	۱۲۲	۳	ساری
۰	۰	۰	۰	سوادکوه
...	...	...	...	عباس آباد
۰	۰	۰	۰	قائمشهر
۰	۰	۰	۰	گلوگاه
۰	۰	۰	۰	محمودآباد
...	...	...	...	میاندورود
۸	۶۷۵۰۰	۲۹	۲	نکا
۹	۱۲۰۰۰	۸	۱	نور
۰	۰	۰	۰	نوشهر

کاهش در تعداد شرکت، عضو، سرمایه و شاغلان به علت غیرفعال شدن تعدادی از شرکتهای می باشد.  
 مأخذ: اداره کل تعاون، کار، رفاه اجتماعی استان .

۹-۱۰- مشخصات عمومی شرکتهای تعاونی روستایی

ذخیره قانونی ( میلیون ریال )	سرمایه ( میلیون ریال )	عضو ( نفر )	تعداد شرکت	سال و شهرستان
۳۳۹۱	۱۷۱۶۱	۲۵۹۴۳۱	۱۸۷	..... ۱۳۷۵
۶۳۱۹	۳۲۹۱۵	۲۶۷۰۱۷	۱۹۰	..... ۱۳۸۰
۱۵۵۰۸	۵۹۱۶۰	۲۸۰۳۱۹	۱۸۳	..... ۱۳۸۶
۱۹۳۷۴	۱۶۵۵۱۶	۲۷۶۶۷۵	۱۸۹	..... ۱۳۸۷
۲۴۰۸۶	۲۹۳۹۹۶	۲۷۳۰۳۶	۱۹۱	..... ۱۳۸۸
۲۵۱۴۹	۳۱۱۵۱۱	۲۷۵۷۱۲	۱۹۰	..... ۱۳۸۹
۲۷۷۵۹	۳۲۰۸۳۰	۲۷۴۷۳۲	۱۸۳	..... ۱۳۹۰
۲۴۶۸	۳۲۹۶۰	۲۵۲۷۹	۲۲	..... آمل
۳۳۸۱	۷۶۰۲۸	۵۳۸۸۳	۲۴	..... بابل
۱۸۹۵	۱۲۹۳۴	۱۴۴۶۷	۷	..... بابلسر
۲۳۰۴	۳۰۳۹۷	۲۳۳۹۷	۲۲	..... بهشهر
۴۹۲۸	۴۸۶۰۸	۲۵۸۱۹	۱۷	..... تنکابن
...	...	...	...	..... جویبار
...	...	...	...	..... چالوس
۶۵۹	۱۲۱۲۲	۱۰۵۲۸	۵	..... رامسر
۴۹۳۱	۳۱۲۴۴	۳۸۵۹۸	۳۰	..... ساری
۶۰۰	۱۵۰۸	۱۰۳۰۱	۹	..... سوادکوه
...	...	...	...	..... عباس آباد
...	...	...	...	..... فریدونکنار
۲۰۴۷	۱۳۵۹۲	۲۷۳۷۹	۱۴	..... قائمشهر و جویبار
...	...	...	...	..... گلوگاه
۱۹۲۱	۱۷۳۱۹	۱۳۰۷۶	۸	..... محمودآباد
...	...	...	...	..... میاندورود
...	...	...	...	..... نکا
۸۶۰	۲۹۹۸۱	۱۴۱۸۰	۱۱	..... نور
۱۷۶۵	۱۴۱۳۷	۱۷۸۲۵	۱۴	..... نوشهر

مأخذ: اداره کل تعاون روستایی استان مازندران.

۱۰-۱۰- مشخصات عمومی اتحادیه های تعاونی روستایی

ذخیره قانونی ( میلیون ریال )	سرمایه ( میلیون ریال )	تعداد شرکتهای عضو	تعداد اتحادیه	سال و شهرستان
۲۳۴۳	۴۱۰۹	۱۸۷	۱۲	۱۳۷۵
۱۰۶۹۴	۷۶۳۸	۱۹۰	۱۳	۱۳۸۰
۱۹۶۵۳	۱۶۲۰۷	۱۸۳	۱۴	۱۳۸۶
۸۶۱۹	۱۲۱۵۰	۱۸۹	۱۳	۱۳۸۷
۲۲۷۶۹	۱۲۸۶۵	۱۹۱	۱۳	۱۳۸۸
۲۴۴۴۱	۱۳۴۰۴	۱۹۰	۱۳	۱۳۸۹
۲۳۴۲۲	۱۳۴۱۵	۱۸۳	۱۳	۱۳۹۰
۴۴۳۳	۲۰۹۳	۲۲	۱	آمل
۴۸۱۰	۳۱۹۵	۲۴	۱	بابل
۱۶۰۲	۵۸۷	۷	۱	بابلسر
۱۸۷۲	۶۰۰	۲۲	۲	بهشهر
۵۴۷	۱۳۵۷	۱۷	۱	تنکابن
...	...	...	...	جویبار
...	...	...	...	چالوس
۶۰۹	۵۴۵	۵	۱	رامسر
۳۲۵۰	۱۴۷۸	۳۰	۱	ساری
۴۲۴	۴۱۷	۹	۱	سوادکوه
...	...	...	...	عباس آباد
...	...	...	...	فریدونکنار
۲۳۴۶	۱۳۹۴	۱۴	۱	قائمشهر و جویبار
...	...	...	...	گلوگاه
۱۵۵۴	۸۳۷	۸	۱	محمودآباد
...	...	...	...	میاندورود
...	...	...	...	نکا
۱۳۲۲	۴۴۲	۱۱	۱	نور
۶۵۳	۴۷۰	۱۴	۱	نوشهر

مأخذ: اداره کل تعاون روستایی استان مازندران.

۱۱-۱۰- مقدار واردات انواع کالا از گمرکهای استان (تن)

کالا	۱۳۸۰	۱۳۸۶	۱۳۸۷	۱۳۸۸	۱۳۸۹	۱۳۹۰
جمع کل .....	۲۵۵۱۶۴۵	۳۲۴۱۵۹۰	۲۸۰۰۵۶۴	۳۴۰۲۲۳۴	۲۳۳۵۷۴۷	۲۲۷۵۲۳۷
چوب و تخته .....	۴۱۶۰۴	۱۰۷۳۵۵	۱۱۰۷۳۵	۹۵۴۹۰	۱۰۵۸۲۹	۱۴۶۰۸۳
کاغذ و مقوا .....	۱۴۷۳۸۹	۹۲۸۲۱	۷۶۳۳۷	۱۵۳۹۶۸	۶۷۰۷۸	۷۰۱۵۲
مواد پلاستیکی .....	۵۱۱	۴۴۶۲۳	۶۲۲۰	۲۹۶۵	۱۶۸	۷۵۳
مواد شیمیایی .....	۸۳۴۷	۱۴۸۰۳	۷۳۸۴	۱۱۸۷۳	۳۶۱۳	۳۹۶۵
آهن آلات .....	۸۵۸۳۰۲	۱۶۷۷۵۲۰	۱۳۴۰۵۰۰	۱۳۱۹۷۲۵	۱۰۲۳۹۰۳	۱۰۲۴۶۲۸
اجزا ماشین آلات .....	۲۴۸۹	۲۵۳۱	۲۲۶۶	۵۴۷۵	۴۰۹۵	۴۵۶۸
آزبست .....	۰	۴۰۶۵۷	۱۵۸۴۷	۴۱۳۰	۶۲۷۰	۵۹۱۷
لوازم صنعتی و برقی .....	۳۶۹	۹۷	۴۲۷	۱۰۱	۱۲۹	۵۲۵
گندم و جو .....	۱۷۸۶۰۶	۱۴۶۷۰۲	۳۴۲۸۵۳	۱۰۵۶۹۵۵	۶۰۳۴۸۸	۵۶۱۹۱۵
کود شیمیایی .....	۰	۰	۰	۰	۰	۰
بنزین .....	۰	۸۱۲۱۵۸	۵۵۹۸۱۶	۵۲۵۷۸۳	۱۵۳۱۷۱	۸۵۱۵۱
سایر اقلام .....	۱۳۱۴۰۲۸	۳۰۲۳۲۳	۳۳۸۱۷۹	۲۲۵۷۶۹	۳۶۸۰۰۳	۳۷۱۵۸۰

مأخذ: اداره کل گمرک استان.

۱۲-۱۰- ارزش واردات انواع کالا از گمرکهای استان (میلیون ریال)

کالا	۱۳۸۰	۱۳۸۶	۱۳۸۷	۱۳۸۸	۱۳۸۹	۱۳۹۰
جمع کل .....	۶۵۹۶۴۵	۱۷۳۹۲۴۸۱	۱۸۴۷۲۵۶۲	۱۴۹۲۹۹۰۴	۱۲۰۲۷۲۴۳	۱۶۹۵۴۹۷۷
چوب و تخته .....	۲۰۸۱۳	۳۳۵۹۹۷	۵۲۴۳۷۳	۳۴۴۵۶۲	۳۸۶۷۱۷	۵۴۰۴۵۴
کاغذ و مقوا .....	۱۳۱۵۷۲	۶۶۰۰۷۴	۴۳۷۸۶۸	۱۰۲۵۰۶۵	۴۴۰۵۵۶	۶۷۷۵۸۰
مواد پلاستیکی .....	۹۰۲	۴۲۱۱۲۲	۸۷۷۱۲	۳۴۸۰۹	۴۵۸۱	۲۴۹۰۶
مواد شیمیایی .....	۹۷۵۴	۹۶۰۸۹	۱۱۶۴۳۷	۷۴۵۴۶	۱۲۶۳۵	۴۲۴۰۸
آهن آلات .....	۳۵۷۰۳۰	۸۹۸۷۸۹۴	۸۶۶۵۰۳۵	۶۴۱۴۳۰۴	۶۳۸۰۳۲۳	۹۳۵۳۵۹۰
اجزا ماشین آلات .....	۱۴۳۵۲	۱۶۳۵۱۶	۲۹۳۶۱	۲۸۰۰۵۵	۳۳۲۸۰۵	۴۵۶۵۲۰
آزبست .....	۰	۱۸۵۷۹۸	۱۳۱۱۷۶	۲۹۵۷۷	۳۴۷۸۱	۴۵۴۶۰
لوازم صنعتی و برقی .....	۶۳۹	۱۰۲۶۲۲	۲۹۲۹۷	۲۴۸۲۸	۵۶۲۵۶	۶۴۹۴۶
گندم و جو .....	۳۳۲۷۷	۳۳۸۰۲۶	۱۲۲۷۴۷۹	۲۴۵۶۶۴۲	۱۳۶۲۹۰۸	۲۲۲۷۷۹۲
کود شیمیایی .....	۰	۰	۰	۰	۰	۰
بنزین .....	۰	۴۳۹۰۳۰۴	۴۸۲۷۴۸۷	۳۴۷۳۹۲۴	۱۱۱۲۷۱۷	۱۰۴۱۵۱۱
سایر اقلام .....	۹۱۳۰۶	۱۷۱۱۰۳۹	۲۳۸۶۳۳۶	۷۷۱۵۹۲	۱۹۰۲۹۶۴	۲۴۷۹۸۱۰

- اختلاف در سرجمع ناشی از گرد کردن ارقام است.

مأخذ: اداره کل گمرک استان.

۱۳-۱۰- مقدار صادرات انواع کالا ( بجز نفت خام ) از گمرکهای استان ( تن )

کالا	۱۳۸۰	۱۳۸۶	۱۳۸۷	۱۳۸۸	۱۳۸۹	۱۳۹۰
جمع کل .....	۷۵۴۶۳	۱۳۶۳۲۷	۱۱۶۰۰۰	۵۳۵۷۱۲	۹۷۶۹۳۲	۱۵۴۴۹۱۷
کالاهای کشاورزی .....	۱۱۸۴۲	۱۳۶۷۱	۲۴۸۲۳	۱۶۱۶۷	۵۹۸۵۹	۱۸۶۳۰
بیسکویت و شیرینی .....	۴۰۳	۷۷۴	۵۷۸	۲۰۲۳	۴۱۶۴	۱۵۰۶
ماکارونی .....	۳۹	۱	۲	۰	۰	۰
مركبات .....	۱۱۱۵۳	۲۲۷۶	۲۴۴۹	۱۲۷۹	۱۴۵۸	۵۵۱
مواد غذایی .....	۱۱۱۵۳	۹۰۵۵۵	۶۳۱۴۷	۵۶۸۱۱	۸۷۶۵۷	۸۰۷۱۷
کالاهای صنعتی .....	۱۳۵۷۶	۳۹۹۶	۶۶۳۵	۱۸۷۶	۳۳۶۲	۳۵۷۳۷
مصنوعات چوبی .....	۸	۱۶۱۲	۱۲۰۹	۱۳۴۴	۳۱۷	۱۷۸۰
رب گوجه فرنگی .....	۱۲۲۰۹	۱۴۵۹۱	۹۸۲۹	۷۲۲۱	۳۱۴	۵۴۴
مواد شیمیایی .....	۱۸۳۰	۸۲۱	۳۰۴	۶۷	۲۱۲	۱۱۹۱۳
مصالح ساختمانی .....	۷۵۸	۳۲۸۲	۸۹۵	۴۱۹۸۱۶	۸۱۴۱۱۰	۱۳۸۶۵۹۳
پوشاک .....	-	۰	۰	۰	۰	۰
سایر اقلام و مواد معدنی .	۱۵۳۹	۴۷۴۸	۵۶۲۹	۲۹۱۰۸	۵۴۷۹	۶۹۴۶

مأخذ : اداره کل گمرک استان.



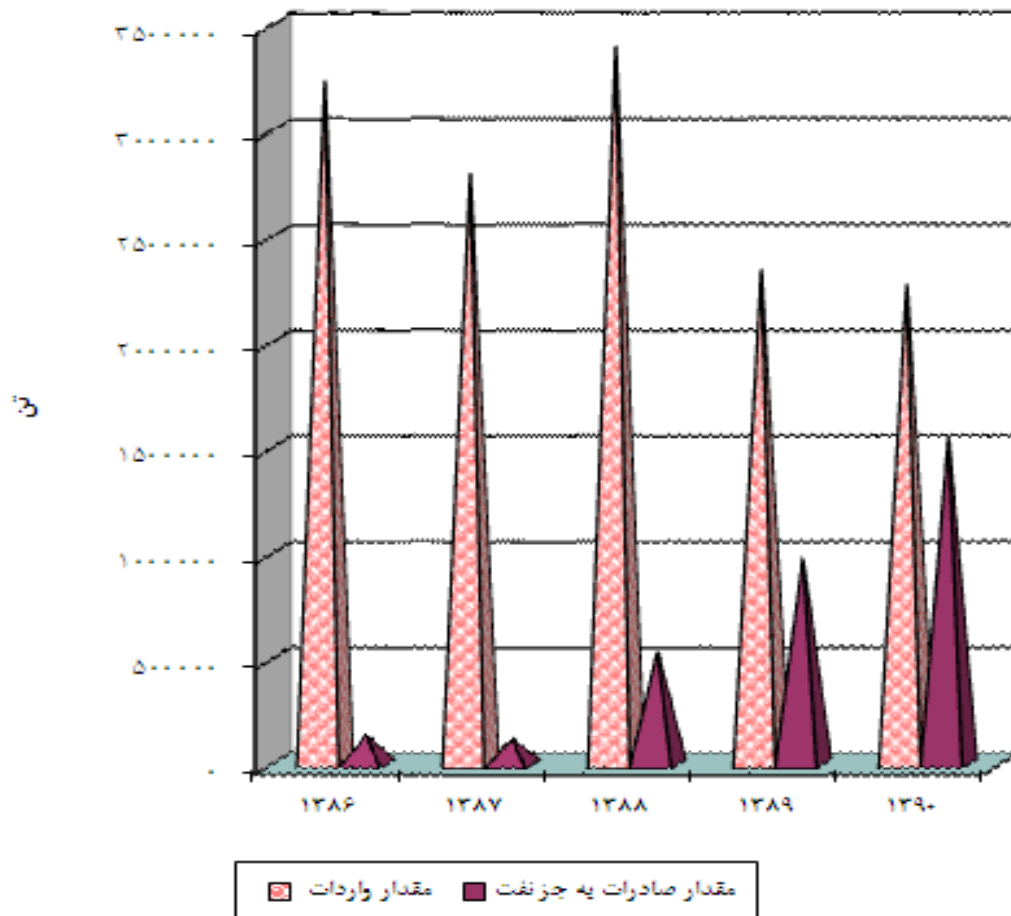
۱۴-۱۰- ارزش صادرات انواع کالا ( بجز نفت خام ) از گمرکهای استان ( میلیون ریال )

کالا	۱۳۸۰	۱۳۸۶	۱۳۸۷	۱۳۸۸	۱۳۸۹	۱۳۹۰
جمع کل .....	۵۷۵۲۶	۶۳۵۴۴۴	۷۸۴۸۲۱	۱۲۰۴۳۸۱	۱۹۹۷۵۸۶	۳۳۳۷۱۵۲
کالاهای کشاورزی .....	۷۱۳۹	۱۴۸۶۲۲	۱۸۸۳۳۱	۱۶۰۵۳۷	۳۰۲۶۵۷	۳۰۲۳۴۸
بیسکویت و شیرینی .....	۱۷۸۰	۹۲۱۳	۸۰۱۰	۳۳۶۷۲	۷۴۶۹۸	۴۲۹۰۰
ماکارونی .....	۴	۳	۱۱۸	.	.	.
مرکبات .....	۲۴۹۲	۹۲۴۹	۲۳۶۷۲	۸۲۸۳	۹۴۷۳	۵۱۵۲
مواد غذایی .....	۲۰۵۶۲	۲۹۰۷۱۵	۳۲۷۵۸۲	۵۵۵۵۵۰	۱۰۵۱۷۳۷	۱۳۷۰۳۱۲
کالاهای صنعتی .....	۱۵۵۵۸	۸۴۰۴۸	۱۴۹۶۷۵	۶۰۸۳۹	۱۰۳۰۷۴	۵۲۲۳۴۲
مصنوعات چوبی .....	۲۳	۳۹۶۴	۴۸۰۰	۳۹۳۶	۱۲۹۰	۷۳۴۴
رب گوجه فرنگی .....	۸۱۹۱	۶۹۳۰۵	۷۲۸۹۱	۸۱۱۰۷	۳۷۷۹	۱۵۲۲۵۶
مواد شیمیایی .....	۱۲۸۱	۸۳۰۳	۲۴۹۷	۵۲۱	۲۴۰	۱۲۶۶۱
مصالح ساختمانی .....	۲۵۶	۷۸۸۴	۱۱۱۶	۲۸۴۸۷۵	۴۴۴۶۷۵	۹۱۵۵۲۵
پوشاک .....	.	.	.	.	.	.
سایر اقلام و مواد معدنی	۲۴۰	۴۱۳۸	۶۱۲۹	۱۵۰۶۱	۵۹۶۳	۶۳۱۲

- اختلاف در سرجمع ناشی از گرد کردن ارقام است.

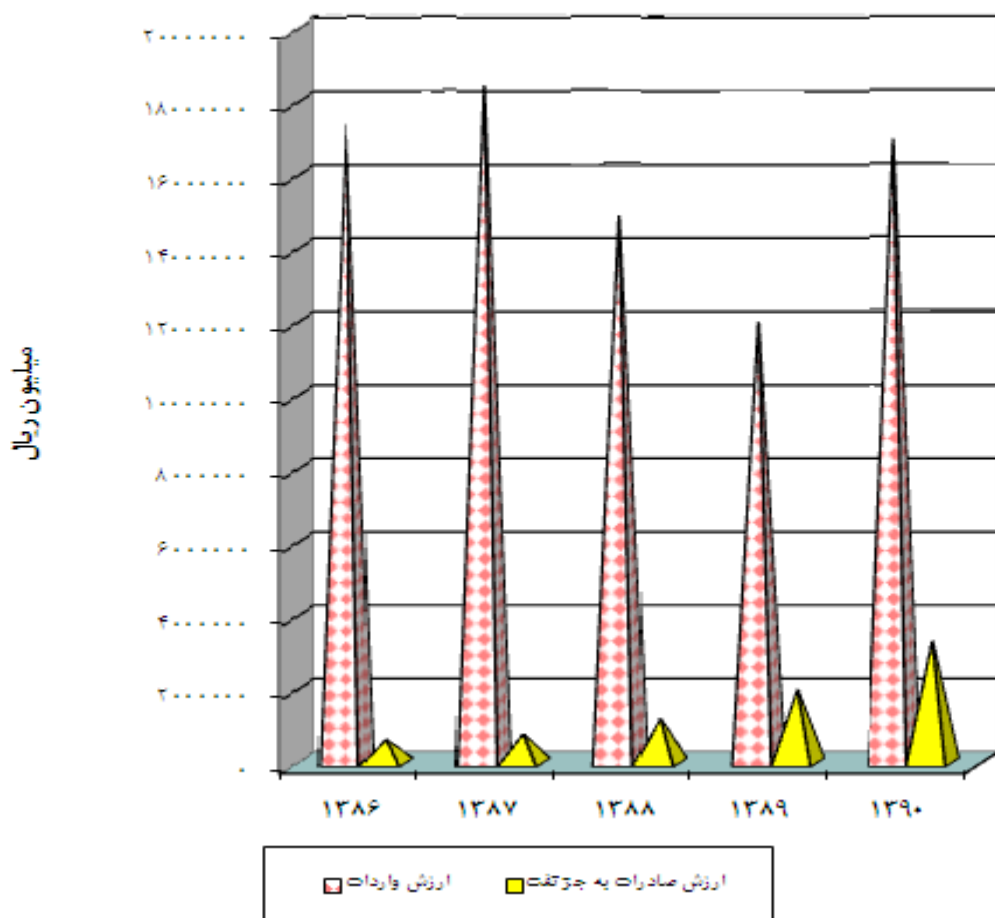
مأخذ: اداره کل گمرک استان

نمودار ۲-۱۰ - مقدار واردات و صادرات انواع کالا از گمرکهای استان؛  
سال های ۱۳۸۶-۱۳۹۰



(منبع: جدول ۱۱-۱۰ و ۱۳-۱۰)

نمودار ۳-۱۰ - ارزش واردات و صادرات انواع کالاهای گمرکهای استان  
سالهای ۱۳۸۶-۱۳۹۰



(منبع: جدول ۱۰-۱۲ و ۱۰-۱۴)

۱۵-۱۰- تعداد اقامتگاه های عمومی و کارگاه های صرف غذا و نوشیدنی بر حسب نوع فعالیت و طبقات کارکن

سال و فعالیت	جمع	۱ نفر	۲ نفر	۳-۵ نفر
.....۱۳۷۳	۳۸۲۵	۲۴۰۱	۸۹۳	۴۱۰
..... ۱۳۸۱	۳۵۶۳	۲۰۳۴	۸۶۱	۵۰۶
..... هتل، آپارتمان هتل، متل، مجتمع های جهانگردی	۳۴۹	۱۱۵	۸۳	۵۹۸
..... هتل، آپارتمان هتل، متل، مجتمع های جهانگردی	۷۷	۱۶	۹	۲۷
..... مسافرخانه، زائر سرا، مهمانسرا، اقامتگاه جوانان	۲۲۳	۸۸	۶۸	۴۳
..... خوابگاه ها و اردوگاه های وابسته به مراکز آموزشی	۴۷	۱۰	۵	۲۲
..... خوابگاه ها، اقامتگاه ها، اردوگاه های وابسته به وزارتخانه				
..... ها، ادارات	۲	۱	۱	۰
..... سایر اقامتگاه های عمومی	۰	۰	۰	۰
..... رستوران و بوفه	۳۲۱۴	۱۹۱۹	۷۷۸	۴۱۴
..... رستوران و تالارپذیرایی	۴۶۳	۹۲	۱۰۶	۱۸۰
..... کباب پزی، بریانی پزی، حلیم پزی و آش فروشی	۴۳۸	۲۵۱	۱۲۲	۶۳
..... ساندویچ فروشی و همبرگر پزی و پیتزایی	۶۲۵	۳۶۵	۱۷۷	۷۶
..... قهوه خانه و چایخانه	۱۳۵۳	۱۰۰۰	۲۸۹	۵۸
..... جگر، دل و قلوه پزی	۴۸	۲۹	۱۴	۵
..... کله، پاچه، سیرابی و شیردان پزی	۸۳	۴۸	۲۴	۱۱
..... تهیه و ارائه انواع نوشیدنی	۱۴۴	۹۳	۳۵	۱۴
..... تهیه و ارائه سایر انواع غذاهایی که طبقه بندی نشده اند	۵۸	۴۱	۱۱	۵
..... رستورانهای وابسته به سازمانها و مؤسسات دولتی و	۲	۰	۰	۲



۱۵-۱۰- تعداد اقامتگاه های عمومی و کارگاه های صرف غذا و نوشیدنی بر حسب نوع فعالیت و طبقات کارکن (دنباله)

سال و فعالیت	۶-۹ نفر	۱۰-۴۹ نفر	۵۰-۹۹ نفر	۱۰۰ نفر و بیشتر	اظهار نشده
.....۱۳۷۳	۶۳	۴۸	۲	۳	۰
..... ۱۳۸۱	۸۲	۷۶	۳	۱	۰
..... هتل، آپارتمان هتل، متل، مجتمع های جهانگردی	۲۰	۳۶	۲	۱	۰
..... هتل، آپارتمان هتل، متل، مجتمع های جهانگردی	۱۰	۱۴	۰	۱	۰
..... مسافرخانه، زائر سرا، مهمانسرا، اقامتگاه جوانان	۶	۱۶	۲	۰	۰
..... خوابگاه ها و اردوگاه های وابسته به مراکز آموزشی	۴	۶	۰	۰	۰
..... خوابگاه ها، اقامتگاه ها، اردوگاه های وابسته به وزارتخانه	۰	۰	۰	۰	۰
..... ها، ادارات	۰	۰	۰	۰	۰
..... سایر اقامتگاه های عمومی	۰	۰	۰	۰	۰
..... رستوران و بوفه	۶۲	۴۰	۱	۰	۰
..... رستوران و تالارپذیرایی	۴۷	۳۸	۰	۰	۰
..... کباب پزی، بریانی پزی، حلیم پزی و آش فروشی	۲	۰	۰	۰	۰
..... ساندویچ فروشی و همبرگرپزی و پیتزاپزی	۶	۱	۰	۰	۰
..... قهوه خانه و چایخانه	۵	۱	۰	۰	۰
..... جگر، دل و قلوه پزی	۰	۰	۰	۰	۰
..... کله، پاچه، سیرابی و شیردان پزی	۰	۰	۰	۰	۰
..... تهیه و ارائه انواع نوشیدنی	۲	۰	۰	۰	۰
..... تهیه و ارائه سایر انواع غذاهایی که طبقه بندی نشده اند	۰	۰	۱	۰	۰
..... رستورانهای وابسته به سازمانها و مؤسسات دولتی و	۰	۰	۰	۰	۰

مأخذ: مرکز آمار ایران.

۱۶-۱۰- تعداد اقامتگاه های عمومی و کارگاه های صرف غذا و نوشیدنی در نقاط شهری و

روستایی

کارگاه های صرف غذا و نوشیدنی			اقامتگاه های عمومی			جمع			سال و شهرستان
روستایی	شهری	جمع	روستایی	شهری	جمع	روستایی	شهری	کل استان	
۸۶۸	۲۷۴۰	۳۶۰۸	۹۴	۱۲۳	۲۱۷	۹۶۲	۲۸۶۳	۳۸۲۵	..... ۱۳۷۳
...	...	۳۲۱۴	...	...	۳۴۹	۱۰۲۸	۲۵۳۵	۳۵۶۳	..... ۱۳۸۱
...	...	...	...	...	...	۱۷۱	۱۸۲	۳۵۳	..... آمل
...	...	...	...	...	...	۱۱۲	۳۴۵	۴۵۷	..... بابل
...	...	...	...	...	...	۴۲	۲۳۵	۲۷۷	..... بابلسر
...	...	...	...	...	...	۳۸	۱۲۳	۱۶۱	..... بهشهر
...	...	...	...	...	...	۱۱۴	۲۲۴	۳۳۸	..... تنکابن
...	...	...	...	...	...	۲۵	۵۵	۸۰	..... جویبار
...	...	...	...	...	...	۱۱۹	۱۸۷	۳۰۶	..... چالوس
...	...	...	...	...	...	۴۱	۱۵۰	۱۹۱	..... رامسر
...	...	...	...	...	...	۱۶۰	۳۶۱	۵۲۱	..... ساری
...	...	...	...	...	...	۲۴	۶۷	۹۱	..... سوادکوه
...	...	...	...	...	...	۴۲	۲۴۷	۲۸۹	..... قائمشهر
...	...	...	...	...	...	۱۶	۸۷	۱۰۳	..... محمودآباد
...	...	...	...	...	...	۱۶	۹۷	۱۱۳	..... نکا
...	...	...	...	...	...	۵۴	۹۷	۱۵۱	..... نور
...	...	...	...	...	...	۵۴	۷۸	۱۳۲	..... نوشهر

مأخذ: مرکز آمار ایران.

۱۷-۱۰- تعداد اقامتگاه های عمومی و کارگاه های صرف غذا و نوشیدنی بر حسب طبقات

کارکن: ۱۳۸۱

شهرستان	جمع	۱ نفر	۲ نفر	۳-۵ نفر	۶-۹ نفر	۱۰-۴۹ نفر	۵۰-۹۹ نفر	۱۰۰ نفر و بیشتر	اظهار نشده
کل استان .....	۳۵۶۳	۲۰۳۴	۸۶۱	۵۰۶	۸۲	۷۶	۳	۱	۰
آمل .....	۳۵۳	۱۷۶	۷۹	۷۳	۱۸	۶	۱	۰	۰
بابل .....	۴۵۷	۲۹۳	۱۱۱	۴۲	۳	۸	۰	۰	۰
بابلسر .....	۲۷۷	۱۷۹	۶۳	۲۸	۳	۴	۰	۰	۰
بهشهر .....	۱۶۱	۱۰۳	۳۷	۱۳	۵	۳	۰	۰	۰
تنکابن .....	۳۳۸	۱۹۹	۷۸	۵۵	۴	۲	۰	۰	۰
جویبار .....	۸۰	۶۸	۹	۱	۱	۱	۰	۰	۰
چالوس .....	۳۰۶	۱۴۹	۹۱	۵۲	۱۰	۳	۰	۱	۰
رامسر .....	۱۹۱	۱۲۰	۳۱	۳۱	۶	۳	۰	۰	۰
ساری .....	۵۲۱	۲۴۹	۱۳۹	۹۰	۱۶	۲۵	۲	۰	۰
سوادکوه .....	۹۱	۶۴	۱۴	۱۱	۱	۱	۰	۰	۰
قائمشهر .....	۲۸۹	۱۶۳	۷۹	۲۷	۷	۳	۰	۰	۰
محمودآباد .....	۱۰۳	۵۴	۳۱	۱۳	۰	۵	۰	۰	۰
نکا .....	۱۱۳	۷۰	۳۱	۱۱	۱	۰	۰	۰	۰
نور .....	۱۵۱	۸۱	۳۵	۲۳	۲	۱۰	۰	۰	۰
نوشهر .....	۱۳۲	۶۶	۳۳	۲۶	۵	۲	۰	۰	۰

مأخذ: مرکز آمار ایران.

۱۸-۱۰ - تأسیسات اقامتی بر حسب درجه

سال	جمع	پنج ستاره	چهار ستاره	سه ستاره	دو ستاره	یک ستاره
۱۳۷۵.....	۴۸	۱	۲	۴	۲۶	۱۵
۱۳۸۰.....	۱۵۹	۱	۳	۸	۲۴	۱۵
۱۳۸۶.....	۲۲۹	۱	۳	۱۴	۲۴	۱۹
۱۳۸۷.....	۲۹۳	۱	۷	۱۶	۳۵	۵۴
۱۳۸۸.....	۲۶۵	۱	۶	۱۸	۲۵	۳۴
۱۳۸۹.....	۲۶۶	۱	۶	۱۸	۲۵	۳۴
۱۳۹۰.....	۲۸۱	۱	۶	۱۸	۲۵	۳۷

سال	هتل آپارتمان	تاسیسات ساحلی	مهمانپذیر	اردوگاه	منطقه نمونه گردشگری
۱۳۸۰.....	۹	۹۹	...	...	...
۱۳۸۶.....	۲۸	۱۱۵	۲۵	...	...
۱۳۸۷.....	۴۱	۱۱۵	۲۱	۳	...
۱۳۸۸.....	۳۵	۱۲۰	۲۰	۲	۴
۱۳۸۹.....	۳۹	۱۲۰	۱۷	۲	۴
۱۳۹۰.....	۵۲	۱۲۰	۱۶	۲	۴

مأخذ: سازمان میراث فرهنگی و صنایع دستی و گردشگری استان.



۱۹-۱۰ - تعداد اتاق تأسیسات اقامتی بر حسب درجه

سال	جمع	پنج ستاره	چهار ستاره	سه ستاره	دو ستاره	یک ستاره
۱۳۷۵	۱۷۹۰	۱۷۴	۱۵۳	۳۲۳	۷۸۸	۳۵۲
۱۳۸۰	۱۸۸۲	۱۷۴	۲۱۰	۳۴۲	۷۱۱	۲۳۶
۱۳۸۶	۴۴۷۲	۱۵۷	۲۱۳	۷۴۳	۶۸۱	۲۹۱
۱۳۸۷	۴۶۲۴	۱۵۷	۳۹۲	۴۰۷	۶۵۲	۳۷۶
۱۳۸۸	۴۹۵۷	۱۷۴	۴۳۰	۷۰۸	۷۰۰	۵۱۹
۱۳۸۹	۵۱۴۸	۱۷۴	۴۳۰	۷۹۸	۷۰۰	۵۲۵
۱۳۹۰	۵۶۵۲	۱۷۴	۴۳۶	۸۹۰	۸۱۶	۶۴۰

سال	هتل آپارتمان	تأسیسات ساحلی	مهمانپذیر	اردوگاه	منطقه نمونه گردشگری
۱۳۸۰	۲۰۹	...	...	...	...
۱۳۸۶	۵۵۱	۱۳۷۲	۴۶۴	...	...
۱۳۸۷	۸۴۱	۱۳۷۲	۳۴۰	۸۷	...
۱۳۸۸	۶۵۳	۱۳۷۲	۳۰۲	۶۷	۳۲
۱۳۸۹	۷۶۶	۱۳۷۲	۲۸۴	۶۷	۳۲
۱۳۹۰	۹۳۴	۱۳۷۲	۲۹۱	۶۷	۳۲

مأخذ: سازمان میراث فرهنگی و صنایع دستی و گردشگری استان.

۲۰-۱۰ - تعداد تخت تأسیسات اقامتی برحسب درجه

سال	جمع	پنج ستاره	چهار ستاره	سه ستاره	دو ستاره	یک ستاره
۱۳۷۵.....	۳۶۲۵	۳۸۲	۳۳۰	۶۳۹	۱۵۶۹	۷۰۵
۱۳۸۰.....	۹۳۵۵	۳۴۸	۴۷۶	۱۰۰۶	۱۷۹۲	۶۶۸
۱۳۸۶.....	۲۰۳۰۳	۴۱۶	۶۰۷	۱۷۸۴	۲۰۰۹	۹۲۴
۱۳۸۷.....	۲۴۵۴۴	۴۱۶	۱۳۵۸	۲۳۶۰	۲۸۱۹	۲۳۹۹
۱۳۸۸.....	۲۳۰۰۱	۳۷۶	۱۲۱۵	۲۳۸۴	۲۰۸۴	۱۶۹۴
۱۳۸۹.....	۲۳۴۱۴	۳۷۶	۱۲۱۵	۲۵۹۸	۲۰۸۴	۱۷۰۲
۱۳۹۰.....	۲۵۸۱۵	۳۷۶	۱۲۶۱	۲۸۰۷	۳۳۱۷	۲۰۱۴

سال	هتل آپارتمان	تأسیسات ساحلی	مهمانپذیر	اردوگاه	منطقه نمونه گردشگری
۱۳۸۰.....	۸۶۵	۴۲۰۰	...	...	...
۱۳۸۶.....	۱۶۹۲	۱۱۴۷۵	۱۳۹۶	...	...
۱۳۸۷.....	۲۳۳۱	۱۱۴۷۵	۹۳۱	۴۵۵	...
۱۳۸۸.....	۲۴۳۶	۱۱۴۷۵	۱۰۳۸	۲۰۳	۹۶
۱۳۸۹.....	۲۷۷۰	۱۱۴۷۵	۸۹۵	۲۰۳	۹۶
۱۳۹۰.....	۳۲۷۱	۱۱۴۷۵	۹۴۶	۲۵۲	۹۶

مأخذ: سازمان میراث فرهنگی و صنایع دستی و گردشگری استان.