


فصل دوازدهم :



بازارهای مالی

در سال ۱۳۵۰، بیمه مرکزی ایران با هدف هدایت و نظارت فعالیت های بیمه تأسیس گردید و تهیه و انتشار آمارهای بیمه به اداره آمار این سازمان واگذار شد. در حال حاضر، آمارهای مربوط به بیمه مرکزی ایران، با استفاده از اسناد و مدارک شرکت های مختلف بیمه، جمع آوری و منتشر می شود.

۳ - سایر فعالیت های مالی

علاوه بر موارد فوق، فعالیت هایی توسط شرکت های تعاونی اعتبار، برای تأمین نیازهای مالی اعضای این شرکت ها انجام می شود که آمارهای مربوط به آن، از سال ۱۳۷۰ به صورت ثبتی از وزارت صندوق قرض الحسنه و سایر موسسات اعتباری انجام می شود که اطلاعات آماری آنها، تاکنون به طور جامع جمع آوری نشده است.

اطلاعات و آمار مندرج در این فصل، شامل تعداد واحدهای بانکی، سپرده های بخش دولتی و غیردولتی نزد بانک ها و بدهی های بخش های مزبور به بانک ها، اعتبارات اعطایی بانک ها به بخش غیردولتی بر حسب بخش های اقتصادی، اسناد متبادله بانکی، حق بیمه عایده شده و

بانک ها، موسسات اعتباری، شرکت های بیمه، صندوق های قرض الحسنه و صندوق های بازنشستگی موسسات مالی استان را تشکیل می دهند. که در زیر به روش گردآوری اطلاعات آماری آنها اشاره می شود.

۱ - پول و بانک

جمع آوری آمارهای پولی و بانکی کشور با تأسیس بانک ملی ایران در سال ۱۳۰۷ شروع شد و از سال ۱۳۱۴، با تأسیس اداره آمار و بررسی های اقتصادی در این بانک گسترش یافت. پس از تشکیل بانک مرکزی ایران در سال ۱۳۳۹، این وظیفه به بانک مذکور واگذار شد.

۲ - بیمه

شرکت سهامی بیمه ایران در سال ۱۳۱۴ تأسیس شد. جمع آوری آمارهای مربوط به بیمه، با تشکیل اداره آمار و اطلاعات در شرکت مذکور، از سال ۱۳۳۹ شروع شد. این اداره پس از تغییرات و تحولاتی چند، در سال ۱۳۴۵ تجدید سازمان یافت و با امکانات گسترده تری به جمع آوری آمارهای بیمه در کشور پرداخت.

بخش دولتی: به دولت، شرکتها، موسسات دولتی و شهرداریها اطلاق می شود.

بخش غیر دولتی: شامل بخش خصوصی، نهادهای انقلاب اسلامی و بعضی از شرکتهای تحت پوشش وزارتخانه ها می باشد.

تسهیلات اعطایی به بخش دولتی: تسهیلاتی است که سیستم بانکی در اختیار دولت، شرکتها، موسسات دولتی و شهرداریها قرار می دهد. این تسهیلات می تواند به صورت خرید اوراق بهادار دولتی (اسناد خزانه و اوراق قرضه) یا اعتبارات مستقیم باشد.

تسهیلات اعطایی به بخش غیر دولتی: اعتبارات بخش غیر دولتی تسهیلاتی است که بانکها از طریق قراردادهای مختلف اسلامی به موجب قانون عملیات بانکی بدون ربا و آیین نامه های مصوب، از ابتدای سال ۱۳۶۳ به بخش غیر دولتی اعطا می کنند. این قراردادها عبارتند از: مشارکت حقوقی، مشارکت مدنی، فروش اقساطی، سرمایه گذاری مستقیم، مضاربه، مزارعه، مساقات، جعاله، معاملات سلف، اجاره به شرط تملیک، قرض الحسنه و خرید دین.

مشارکت حقوقی: عبارت است از تأمین قسمتی از سرمایه شرکتهای سهامی جدید و یا خرید قسمتی از سهام شرکتهای سهامی موجود.

مشارکت مدنی: عبارت است از در آمیختن سهم الشرکه نقدی و یا غیر نقدی اشخاص حقیقی و یا حقوقی متعدد به نحو مشاع، به منظور انتفاع طبق قرارداد.

خسارت واقع شده بازار بیمه و مشخصات شرکت های تعاونی اعتبار می باشد.

به دلیل یکی بودن استان مازندران با استان گلستان فعلی تا قبل از سال ۱۳۷۶ ارائه آمار مربوط به سال ۱۳۷۵ در برخی موارد امکان پذیر نبوده است.

تعاریف و مفاهیم به کار رفته در این فصل به شرح زیر است:

عملیات بانکی: عبارت است از قبول سپرده، اعطای تسهیلات بانکی، معاملات برات و سفته، معاملات ارزی، عملیات مربوط به اوراق و اسناد بهادار، نقل و انتقال وجوه در داخل کشور و نظایر آن طبق قانون.

واحد بانکی: عبارت است از شعبه، نمایندگی و باجه.

سیستم های بانکی: به مجموعه بانک های تجاری، تخصصی و بانک مرکزی جمهوری اسلامی ایران اطلاق می شود.

بانک های تخصصی: بانک هایی هستند که فقط به زمینه های خاصی از فعالیت اقتصادی می پردازند و اعتبارهای خود را در جهت خاصی هدایت می کنند. بانک های صنعت و معدن، مسکن، کشاورزی و توسعه صادرات، بانک های تخصصی و بقیه بانک ها، تجاری به شمار می روند.

بانک های تجاری: بانک هایی هستند که فعالیت اعتباری آنها به بخش اقتصادی خاصی محدود نمی شود.

قرض الحسنه: عقدی است که به موجب آن بانکها مبلغ معینی را طبق ضوابط مقرر به اشخاص اعم از حقیقی یا حقوقی به قرض واگذار نماید.

خرید دین: عبارت است از پرداخت وجه سندی وعده دار مانند سفته و برات، پیش از سررسید آن سند، به مبلغی کمتر از ارزش اسمی آن.

سپرده های بخش غیردولتی: سپرده هایی است که به وسیله اشخاص حقیقی و حقوقی خصوصی طبق ضوابطی به بانکها سپرده می شود.

سپرده و وجوه بخش دولتی: مجموع سپرده هایی است که وزارتخانه ها، موسسات و شرکتهای دولتی نزد سیستم بانکی نگاه می دارند.

وجوه اداره شده: وجوهی است که طبق قرار داد یا قانون برای مصارف شخصی در اختیار بانک گذارده شده است. بانک به نیابت واگذار کننده و یا بدون نظارت، این وجوه را به مصارف تعیین شده می رساند.

سپرده قانونی: درصد معینی از سپرده های دیداری و غیر دیداری مردم نزد بانکهاست که باید مطابق قانون در بانک مرکزی جمهوری اسلامی ایران نگاهداری شود.

سپرده های دیداری: به سپرده هایی اطلاق می شود که بانک در برابر دارنده آن متعهد است به محض رویت چک از طرف او وجه سپرده را به میزانی که در چک قید شده است بپردازد. به سپرده های دیداری سپرده های قرض الحسنه جاری نیز گفته می شود.

فروش اقساطی: عبارت است از واگذاری "عین" به بهای معلوم به غیر، به ترتیبی که تمام یا قسمتی از بهای مزبور به اقساط مساوی و یا غیر مساوی در سرسید یا سررسیدهای معین دریافت گردد.

سرمایه گذاری: عبارت است از تأمین سرمایه لازم برای اجرای طرحهای دولتی و طرحهای تولیدی و طرحهای عمرانی انتفاعی توسط بانکها بدون مشارکت اشخاص حقیقی یا حقوقی غیر بانکی.

مضاربه: قراردادی است که به موجب آن یکی از طرفین (مالک) عهده دار تأمین سرمایه (نقدی) می شود، با قید اینکه طرف دیگر (عامل) با سرمایه مزبور تجارت کند و در سود حاصله هر دو طرف شریک باشند.

جعاله: عبارت است از التزام شخص (جاعل یا کارفرما) به ادای مبلغ یا اجرت معلوم (جعل) در مقابل انجام عملی معین طبق قرارداد. طرفی که عمل را انجام می دهد "عامل" یا پیمانکار نامیده می شود.

معاملات سلف: منظور از معاملات سلف، پیش خرید نقدی محصولات تولیدی به قیمت معین است.

اجاره به شرط تملیک: عقد اجاره ای است که در آن شرط شود مستاجر در پایان مدت اجاره، در صورت عمل به شرایط مندرج در قرارداد، عین مستاجر را مالک شود.

بیمه گر (شرکت)، طرف تعهد را بیمه گذار (فرد یا موسسه) و وجه دریافتی را حق بیمه می نامند. **خسارت پرداخت شده:** منظور خسارت مستقیم پرداخت شده در سال مورد بررسی (براساس سیستم مبتنی برسال مالی) می باشد و سهم بیمه گران اتکایی از خسارت در آن منظور نشده است.

بیمه آتش سوزی: زیانها و خسارات مالی ناشی از آتش سوزی، صاعقه و انفجار را جبران می کند. همچنین شرایط این بیمه نامه قابل تعمیم به خطرهای تبعی مانند سیل، سقوط هواپیما، طوفان و مانند آن می باشد.

بیمه باربری (حمل و نقل): بیمه کالا در مقابل خطرهای حمل و نقل کالاها از شروع سفر تا پایان آن می باشد.

بیمه حوادث (شخصی): بیمه ای است که خطرهای فوت، از کار افتادگی، نقص عضو، غرامت روزانه و هزینه های پزشکی ناشی از حادثه را در بر می گیرد، و در صورت تحقق هر یک از خطرهای یاد شده، خسارت وارده را جبران می نماید. **بیمه اتومبیل (بدنه):** بیمه ای است که زیان وارده به وسیله نقلیه، متعلق به بیمه گذار را جبران می نماید.

بیمه شخص ثالث: بیمه ای است که زیان وارده به دارنده وسیله نقلیه زمینی در اثر خسارت به شخص ثالث و خسارت به سرنشین اتومبیل را جبران می نماید.

سپرده های قرض الحسنه پس انداز: به این گونه سپرده ها سودی تعلق نمی گیرد، ولی طبق قانون، بانکها می توانند به منظور جذب و تجهیز این گونه سپرده ها، به قید قرعه جوایز ثابت نقدی و یا جنسی به سپرده گذاران اعطا کنند.

سپرده های سرمایه گذاری مدت دار: به سپرده هایی اطلاق می شود که بانکها به صورت سپرده های سرمایه گذاری کوتاه مدت یا بلند مدت از مردم قبول می کنند. بانکها در مورد سپرده های سرمایه گذاری مدت دار فقط به عنوان وکیل سرمایه گذار عمل می کنند و منافع حاصل از این سپرده ها طبق عقود اسلامی مورد استفاده قرار می گیرد. منافع بر اساس عقد قراردادی، بین سپرده گذار و بانک تقسیم می شود.

بدهی بخش دولتی: عبارت است از مجموع مانده وامهایی که وزارتخانه ها یا شرکتهای دولتی طبق مجوزهای قانونی خاص از سیستم بانکی دریافت داشته اند.

بدهی بخش غیر دولتی: عبارت از مجموع مانده تسهیلات و وامهایی است که توسط بانکها به بخش غیر دولتی اعطا شده است.

مانده در پایان سال: به حاصل جمع مابه التفاوت پرداختیها و دریافتیها در طول سال با موجودی اول سال اطلاق می شود.

بیمه: عقدی است که به موجب آن یک طرف تعهد میکند در ازای دریافت وجه از طرف دیگر، در صورت وقوع یا بروز حادثه خسارت وارده بر وی را جبران کند یا وجه معینی را بپردازد. متعهد را

شرکتهای تعاونی اعتبار: تأمین نیازهای مالی اعضای تحت پوشش در قالب پرداخت انواع وام بر عهده این نوع تعاونیهاست که شامل شرکتهای تعاونی اعتبار کارمندی، اعتبار کارگری و اعتبار آزاد (سایر) می باشند.

بیمه مهندسی: بیمه ای است که کلیه خسارات وارده در هنگام عملیات نصب، مقاطعه کاری و ... را بر اساس شرایط قرار داد جبران می کند. **بیمه زندگی (عمر):** نوعی بیمه است که در آن، بیمه گر متعهد می شود مبلغ معینی (به صورت سرمایه و یا مستمری) را به بیمه گذار و یا اشخاص ثالثی که او تعیین کرده است، پرداخت کند.

۱۲-۱ - تعداد واحدهای بانکی در پایان سال

بانک های دولتی					جمع کل	سال و شهرستان
مسکن	کشاورزی	صنعت و معدن	سپه	جمع		
۳۷	۱۱۵	۰	۶۹	۸۵۲	۸۵۲۱۳۷۵
۲۸	۸۹	۱	۵۷	۶۶۴	۶۶۴ ۱۳۸۰
۴۳	۹۲	۱	۶۲	۷۳۵	۷۶۲ ۱۳۸۶
۴۴	۹۲	۱	۶۲	۷۰۶	۷۳۱ ۱۳۸۷
۴۵	۹۴	۱	۶۲	۷۲۷	۷۲۷ ۱۳۸۸
۵۱	۹۴	۱	۶۵	۴۰۱	۷۹۴ ۱۳۸۹
۵۱	۹۴	۴	۶۶	۴۰۶	۷۳۹ ۱۳۹۰
۶	۱۳	۱	۸	۴۴	۸۰ آمل
۸	۱۲	۰	۱۲	۵۹	۱۱۲ بابل
۲	۴	۰	۲	۱۵	۳۳ بابلسر
۳	۴	۰	۲	۱۸	۳۴ بهشهر
۳	۵	۰	۴	۲۴	۴۵ تنکابن
۱	۲	۰	۱	۸	۱۶ جویبار
۲	۶	۰	۵	۲۴	۴۰ چالوس
۱	۴	۰	۱	۱۶	۳۱ رامسر
۱۰	۱۴	۱	۱۳	۷۳	۱۲۸ ساری
۱	۳	۰	۲	۱۳	۲۵ سوادکوه
۱	۳	۰	۱	۷	۱۱ عباس آباد
۱	۲	۰	۱	۹	۱۵ فریدونکنار
۵	۶	۱	۵	۳۱	۵۷ قائمشهر
۱	۱	۰	۱	۶	۱۰ گلوگاه
۱	۵	۰	۱	۱۲	۱۹ محمودآباد
۲	۲	۰	۲	۱۵	۲۴ نکا
۱	۶	۰	۳	۱۷	۲۶ نور
۲	۲	۰	۲	۱۴	۲۴ نوشهر
۰	۰	۱	۰	۱	۹ دیگر شهرهای استان



۱۲-۱ - تعداد واحدهای بانکی در پایان سال (دنباله)

بانک های دولتی				ملی	سال و شهرستان
توسعه تعاون	پست بانک	توسعه صادرات	۱		
...	...	۱	۱۵۳	۱۳۷۵	
...	...	۱	۱۳۴	۱۳۸۰	
...	۱۸	۱	۱۴۳	۱۳۸۶	
...	۱۷	۱	۱۴۴	۱۳۸۷	
۲۰	۱۷	۱	۱۴۹	۱۳۸۸	
۲۲	۱۷	۱	۱۵۰	۱۳۸۹	
۲۲	۱۸	۱	۱۵۰	۱۳۹۰	
۲	۱	۰	۱۳	آمل	
۲	۱	۰	۲۴	بابل	
۱	۱	۰	۵	بابلسر	
۲	۱	۰	۶	بهشهر	
۱	۱	۰	۱۰	تنکابن	
۱	۱	۰	۲	جویبار	
۱	۱	۰	۹	چالوس	
۱	۱	۰	۸	رامسر	
۲	۱	۱	۳۱	ساری	
۱	۱	۰	۵	سوادکوه	
۰	۱	۰	۱	عباس آباد	
۱	۱	۰	۳	فریدونکنار	
۲	۱	۰	۱۱	قائمشهر	
۱	۱	۰	۱	گلوگاه	
۱	۱	۰	۳	محمودآباد	
۱	۱	۰	۷	نکا	
۱	۱	۰	۵	نور	
۱	۱	۰	۶	نوشهر	
۰	۰	۰	۰	دیگر شهرهای استان	



۱۲-۱ - تعداد واحدهای بانکی در پایان سال (دنباله)

بانک های خصوصی *							سال و شهرستان
سینا	انصار	ملت	صادرات	رفاه کارگران	تجارت	جمع	
...	...	۱۴۳	۲۰۹	۳۷	۸۸	...	۱۳۷۵
...	...	۹۳	۱۴۲	۶۱	۵۸	...	۱۳۸۰
...	...	۹۶	۱۴۲	۶۱	۷۶	۲۷	۱۳۸۶
...	...	۸۶	۱۲۲	۶۱	۷۶	۲۵	۱۳۸۷
...	...	۸۵	۱۱۸	۶۱	۷۴	...	۱۳۸۸
۲۷	۲۳	۸۵	۱۱۸	۶۱	۷۵	۳۹۳	۱۳۸۹
...	...	۸۵	۱۱۸	۶۱	۶۹	۳۳۳	۱۳۹۰
...	...	۹	۱۳	۵	۹	۳۶	آمل
...	...	۱۵	۲۲	۸	۸	۵۳	بابل
...	...	۵	۸	۲	۳	۱۸	بابلسر
...	...	۴	۵	۴	۳	۱۶	بهشهر
...	...	۵	۹	۴	۳	۲۱	تنکابن
...	...	۲	۱	۳	۲	۸	جویبار
...	...	۴	۷	۲	۳	۱۶	چالوس
...	...	۴	۷	۲	۲	۱۵	رامسر
...	...	۱۵	۱۸	۱۲	۱۰	۵۵	ساری
...	...	۳	۳	۳	۳	۱۲	سوادکوه
...	...	۱	۱	۱	۱	۴	عباس آباد
...	...	۱	۲	۱	۲	۶	فریدونکنار
...	...	۷	۱۰	۵	۴	۲۶	قائمشهر
...	...	۱	۱	۱	۱	۴	گلوگاه
...	...	۱	۲	۲	۲	۷	محمودآباد
...	...	۳	۲	۲	۲	۹	نکا
...	...	۳	۳	۲	۱	۹	نور
...	...	۲	۴	۲	۲	۱۰	نوشهر
...	...	۰	۰	۰	۸	۸	دیگر شهرهای استان



۱۲-۱ - تعداد واحدهای بانکی در پایان سال (دنباله)

بانک های خصوصی *						سال و شهرستان
اقتصاد نوین	پارسیان	سامان	کارآفرین	پاسارگاد	سرمایه	
...	-	...	۱۳۷۵
...	۱۳۸۰
...	۸	۳	۴	۵	...	۱۳۸۶
...	۸	-	-	۵	۵	۱۳۸۷
...	۱۳۸۸
...	...	۴	۱۳۸۹
...	۱۳۹۰
...	آمل
...	بابل
...	بابلسر
...	بهشهر
...	تنکابن
...	جویبار
...	چالوس
...	رامسر
...	ساری
...	سوادکوه
...	عباس آباد
...	فریدونکنار
...	قائمشهر
...	گلوگاه
...	محمودآباد
...	میاندورود
...	نکا
...	نور
...	نوشهر
...	دیگر شهرهای استان

- تعدادی از بانکهای خصوصی بدلیل نداشتن سرپرستی و امور شعب در استان قادر به ارائه اطلاعات نبودند.
 - بانک های تجارت، رفاه کارگران، صادرات و ملت از سال ۱۳۸۹ خصوصی شده و اطلاعات مربوط به قبل از سال ۱۳۸۹ این بانک ها دولتی می باشد.
 مأخذ : سرپرستی بانکهای استان.

۱۲-۲- تعداد شعب و نمایندگی بانک ها

نام بانک	جمع	شعبه	نمایندگی و باجه
..... ۱۳۸۸	۱۳۵۲	۷۲۷	۶۲۵
..... ۱۳۸۹	۸۷۶	۷۹۴	۸۲
..... ۱۳۹۰	۸۱۹	۷۳۹	۸۰
..... سپه	۶۶	۶۶	۰
..... صنعت و معدن	۴	۴	۰
..... کشاورزی	۹۶	۹۴	۲
..... مسکن	۵۴	۵۱	۳
..... ملی	۱۵۳	۱۵۰	۳
..... توسعه صادرات ایران	۱	۱	۰
..... پست بانک	۱۸	۱۸	۰
..... توسعه تعاون	۲۳	۲۲	۱
..... تجارت	۸۲	۶۹	۱۳
..... رفاه کارگران	۶۷	۶۱	۶
..... صادرات	۱۳۴	۱۱۸	۱۶
..... ملت	۱۲۱	۸۵	۳۶
..... اقتصاد نوین
..... پارسیان
..... سامان
..... کارآفرین
..... پاسارگاد
..... سرمایه
..... انصار
..... مهرایران
..... سینا

- تعدادی از بانکهای خصوصی بدلیل نداشتن سرپرستی و امور شعب در استان قادر به ارائه اطلاعات نبودند.

آمار دفاتر خدمات ارتباطی پست بانک که در سالهای گذشته تحت عنوان نمایندگی و باجه ارائه می شد از سال ۱۳۸۹ حذف گردیده است.

مأخذ: سرپرستی بانکهای استان.

۱۲-۳ - کارکنان بانک ها به تفکیک مدرک تحصیلی

لیسانس و بالاتر	فوق دیپلم	دیپلم	کمتر از دیپلم	جمع	نام بانک
۳۰۴۲	۷۷۹	۳۵۷۸	۲۴۲	۷۶۴۱ ۱۳۸۸
۳۳۳۷	۸۱۹	۳۳۸۳	۲۰۰	۷۷۳۹ ۱۳۸۹
۳۳۶۱	۷۸۵	۳۱۵۳	۱۸۰	۷۴۷۹ ۱۳۹۰
۲۷۳	۵۱	۲۷۷	۱۶	۶۱۷ سپه
۲۲	۳	۲	۱	۲۸ صنعت و معدن
۴۰۳	۷۸	۳۱۳	۷	۸۰۱ کشاورزی
۲۵۰	۳۶	۲۰۸	۱۰	۵۰۴ مسکن
۶۵۰	۲۰۹	۹۱۲	۴۳	۱۸۱۴ ملی
۷	۰	۳	۰	۱۰ توسعه صادرات ایران
۶۶	۹	۲۹	۲	۱۰۶ پست بانک
۷۸	۱۶	۵۹	۴	۱۵۷ توسعه تعاون
۲۴۱	۸۱	۳۷۴	۳۰	۷۲۶ تجارت
۳۲۷	۸۵	۱۹۸	۱۴	۶۲۴ رفاه کارگران
۵۹۶	۱۲۶	۳۶۸	۲۶	۱۱۱۶ صادرات
۴۴۸	۹۱	۴۱۰	۲۷	۹۷۶ ملت
... اقتصاد نوین
... پارسیان
... سامان
... کارآفرین
... پاسارگاد
... سرمایه
... انصار
... مهرايران
... سینا

- تعدادی از بانکهای خصوصی بدلیل نداشتن سرپرستی و امور شعب در استان قادر به ارائه اطلاعات نبودند.
 - بانک های تجارت، رفاه کارگران، صادرات و ملت از سال ۱۳۸۹ خصوصی شده و اطلاعات مربوط به قبل از سال ۱۳۸۹ این بانک ها دولتی می باشد.
 مأخذ: سرپرستی بانکهای استان.

۱۲-۴- تعداد و مبلغ انواع سپرده نزد بانکها در پایان سال (هزار فقره - میلیارد ریال)

کشاورزی		ملی		سال
مبلغ	تعداد	مبلغ	تعداد	
۱۳۸	۳۶۹	۶۲۶	۱۴۷۱۱۳۷۵
۵۲۲	-	۲۲۲۸	۱۴۷۵۱۳۸۰
۳۳۵۲	۱۵۶۵	۱۱۵۶۶	۲۱۸۹ ۱۳۸۶
۴۷۰۳	۱۹۷۳	۱۱۳۷۳	۲۱۴۹ ۱۳۸۷
۵۱۶۸	۲۰۸۴	۱۳۱۲۱	۱۷۶۸ ۱۳۸۸
۶۲۵۸	۲۲۴۰	۱۸۰۴۹	۱۹۲۸ ۱۳۸۹
۷۵۴۷	۲۱۹۷	۲۳۳۵۰	۲۰۰۴ ۱۳۹۰
۱۹۷۵	۵۴۸	۳۸۰۵	۳۱۳ قرض الحسنه جاری
۷۷۴	۱۳۶۵	۱۸۵۶	۱۲۴۳ قرض الحسنه پس انداز
۱۹۷۸	۲۰۷	۴۹۰۱	۳۰۵ سرمایه گذاری کوتاه مدت
۲۲۴۹	۷۷	۱۱۳۱۵	۱۴۳ سرمایه گذاری بلند مدت
۵۷۱	...	۱۴۷۳ سایر



۴-۱۲- تعداد و مبلغ انواع سپرده نزد بانکها در پایان سال (دنباله)

(هزار فقره - میلیارد ریال)

مسکن		سپه		سال
مبلغ	تعداد	مبلغ	تعداد	
۳۷	۲۰۱	۲۸۴	۵۴۱۱۳۷۵
۶۱۵	۲۸۱	۶۹۷	۳۲۲۱۳۸۰
۳۷۰.۱	۵۶۳	۳۷۴۰	۶۵۱ ۱۳۸۶
۳۱۰.۲	۵۹۴	۳۴۹۱	۶۳۱ ۱۳۸۷
۴۴۵۸	۷۴۱	۳۴۲۰	۵۵۳ ۱۳۸۸
۵۲۰.۸	۸۷۹	۳۸۳۰	۶۰۳ ۱۳۸۹
۵۸۵۸	۹۶۳	۴۴۷۰	۵۵۲ ۱۳۹۰
۴۹۸	۶۱	۵۵۸	۵۹ قرض الحسنه جاری
۴۲۶	۵۷۳	۳۵۵	۳۵۶ قرض الحسنه پس انداز
۳۷۰.۸	۳۰۶	۱۶۰۲	۱۱۰ سرمایه گذاری کوتاه مدت
۱۲۲۶	۲۳	۱۹۰۶	۲۷ سرمایه گذاری بلند مدت
.	.	۴۹ سایر



۴-۱۲- تعداد و مبلغ انواع سپرده نزد بانکها در پایان سال (دنباله)

(هزار فقره - میلیارد ریال)

صنعت و معدن		توسعه صادرات		سال
مبلغ	تعداد	مبلغ	تعداد	
۰	۰	۶	۲	۱۳۸۰.....
۵/۴۳۹	۰/۸۸۷	۵۶/۹	۱/۲۴۶	۱۳۸۶.....
۳۴/۲۲۳	۱/۴۳۲	۴۷/۸	۱/۳۳۹	۱۳۸۷.....
۸۰	۲	۵۳	۱	۱۳۸۸.....
۱۶۵	۳	۵۷	۲	۱۳۸۹.....
۱۵۰	۳	۱۲۵	۱	۱۳۹۰.....
۴۸	۱	۱۸	...	قرض الحسنه جاری.....
۲	۱	۲	...	قرض الحسنه پس انداز.....
۳۱	...	۱۲	...	سرمایه گذاری کوتاه مدت.....
۳۷	...	۲	...	سرمایه گذاری بلند مدت.....
۳۲	۱	۹۱	۱	سایر.....



۴-۱۲- تعداد و مبلغ انواع سپرده نزد بانکها در پایان سال (دنباله)

(هزار فقره - میلیارد ریال)

توسعه تعاون		پست بانک		سال
مبلغ	تعداد	مبلغ	تعداد	
...	...	۳۲/۰۴۶	۴۴/۳۴۳ ۱۳۸۵
...	...	۱۷۱	۶۲/۷ ۱۳۸۶
...	...	۲۳۳	۷۹ ۱۳۸۷
۴۰۲	۷۲	۲۸۸	۹۲ ۱۳۸۸
۴۱۴	۸۲	۲۶۱	۱۴۰ ۱۳۸۹
۶۸۰	۹۷	۳۵۳	۱۵۵ ۱۳۹۰
۲۵۶	۲۴	۸۵	۱۶ قرض الحسنه جاری
۲۴۳	۷۱	۹۳	۱۱۵ قرض الحسنه پس انداز
۱۴۵	۱	۱۱۱	۲۲ سرمایه گذاری کوتاه مدت
۳۵	۱	۵۵	۱ سرمایه گذاری بلند مدت
۱	...	۹	۱ سایر



۴-۱۲- تعداد و مبلغ انواع سپرده نزد بانکها در پایان سال (دنباله)

(هزار فقره - میلیارد ریال)

تجارت		صادرات		ملت		سال
مبلغ	تعداد	مبلغ	تعداد	مبلغ	تعداد	
۲۳۷	۶۳۹	۵۴۹	۱۵۸۵	۳۳۱	۵۸۰۱۳۷۵
۱۰۴۰	۴۳۹	۱۱۲۲	۱۴۱۴	۹۷۳	۹۴۲۱۳۸۰
۳۶۵۸	۸۲۵	۸۲۴۰	۱۴۱۲	۸۰۲۰	۱۷۴۲ ۱۳۸۶
۴۶۹۲	۸۸۹	۸۶۹۴	۱۶۱۹	۷۹۰۶	۱۹۶۶ ۱۳۸۷
۵۶۸۰	۹۶۰	۱۲۱۷۴	۲۲۸۱	۹۰۷۹	۲۰۷۸ ۱۳۸۸
۸۸۱۴	۱۰۵۸	۱۴۳۷۳	۲۶۵۵	۱۰۴۶۶	۲۱۳۹ ۱۳۸۹
۶۶۵۹	۱۱۱۶	۱۰۸۹۹	۲۷۹۴	۱۱۹۰۸	۲۰۴۷ ۱۳۹۰
۸۸۹	۷۴	۱۵۸۷	۳۹۲	۲۱۷۲	۱۸۹ قرض الحسنه جاری
۷۲۵	۸۳۶	۱۲۷۷	۱۸۶۰	۱۰۸۷	۹۰۹ قرض الحسنه پس انداز
۱۸۸۰	۱۷۲	۳۳۱۴	۴۶۳	۳۶۱۴	۵۴۷ سرمایه گذاری کوتاه مدت
۲۶۶۰	۳۳	۳۹۸۰	۷۶	۴۷۸۶	۳۶۵ سرمایه گذاری بلند مدت
۵۰۵	۱	۷۴۱	۳	۲۴۹	۳۷ سایر



۴-۱۲- تعداد و مبلغ انواع سپرده نزد بانکها در پایان سال (دنباله)

(هزار فقره - میلیارد ریال)

سرمایه		اقتصاد نوین		رفاه کارگران		سال
مبلغ	تعداد	مبلغ	تعداد	مبلغ	تعداد	
...	...	۹۵۹/۲۳۶	۱۳۰/۹۳۵	۲۴۵۰	۶۵۶ ۱۳۸۶
۳۷۸	۵	۱۱۰۲/۶۸۹	۱۵۱/۴۴۶	۲۳۶۵	۷۴۰ ۱۳۸۷
...	۲۴۲۶	۷۱۵ ۱۳۸۸
...	۳۰۶۸	۵۴۹ ۱۳۸۹
...	۳۹۰۳	۵۳۰ ۱۳۹۰
...	۱۰۵۹	۶۱ قرض الحسنه جاری
...	۴۰۸	۳۷۳ قرض الحسنه پس انداز
...	۱۲۷۸	۷۷ سرمایه گذاری کوتاه مدت
...	۱۱۵۸	۱۹ سرمایه گذاری بلند مدت
...	۰	۰ سایر

کارآفرین		پارسیان		پاسارگاد		سال
مبلغ	تعداد	مبلغ	تعداد	مبلغ	تعداد	
...	...	۳۱۹۱	۱۱۴	۹۹۳	۳۳ ۱۳۸۶
...	...	۳۴۷۰	۱۳۹	۱۳۳۷	۴۹ ۱۳۸۷
... ۱۳۸۸
... ۱۳۸۹
... ۱۳۹۰
... قرض الحسنه جاری
... قرض الحسنه پس انداز
... سرمایه گذاری کوتاه مدت
... سرمایه گذاری بلند مدت
... سایر



۱۲-۴- تعداد و مبلغ انواع سپرده نزد بانکها در پایان سال (دنباله)

(هزار فقره - میلیارد ریال)

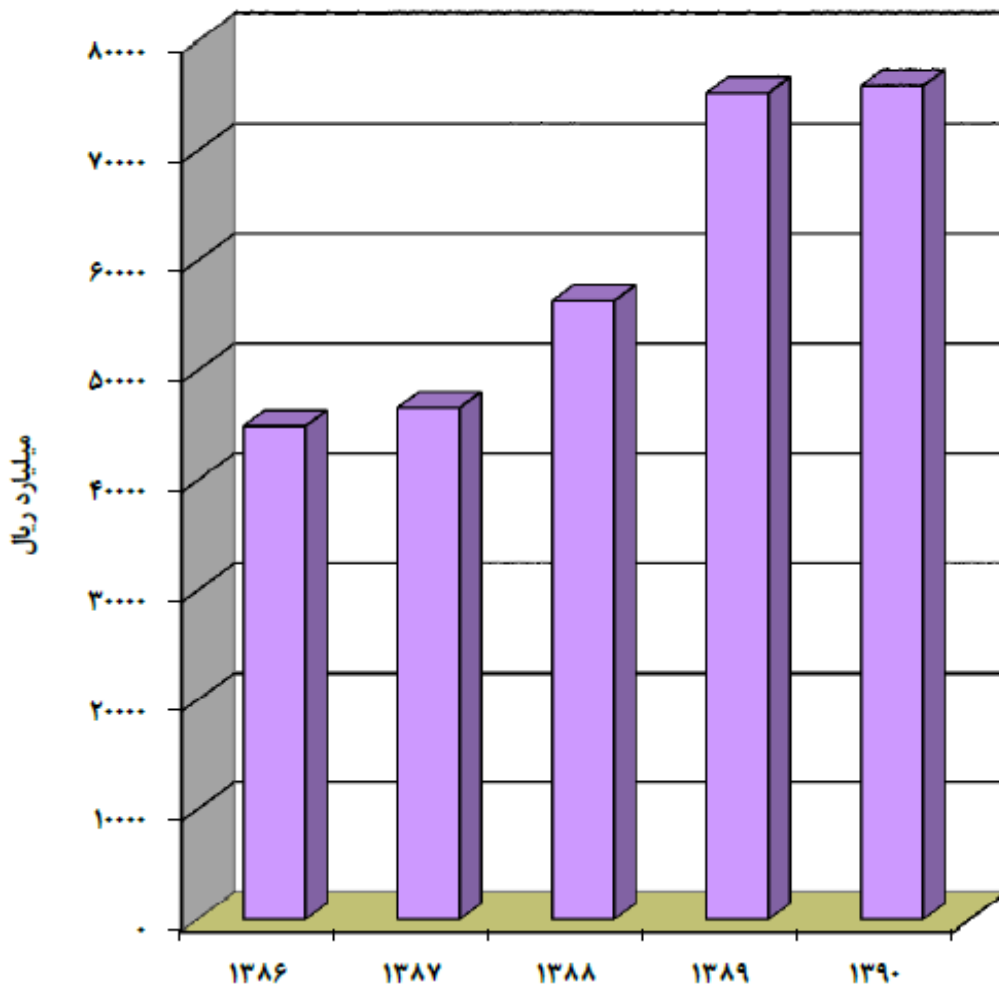
سینا		سامان		انصار		سال
مبلغ	تعداد	مبلغ	تعداد	مبلغ	تعداد	
...۱۳۷۵
...۱۳۸۰
...	...	۲۹۰	۱۹ ۱۳۸۶
...	...	-	- ۱۳۸۷
... ۱۳۸۸
۲۱۵۲	۲۶۳	۶۶۵	۵۲	۱۴۹۵	۴۵۱ ۱۳۸۹
... ۱۳۹۰
... قرض الحسنه جاری
... قرض الحسنه پس انداز
... سرمایه گذاری کوتاه مدت
... سرمایه گذاری بلند مدت
... سایر*

* سایر : شامل منابع ارزی و سایر سپرده ها.

- تعدادی از بانکهای خصوصی بدلیل نداشتن سرپرستی و امور شعب در استان قادر به ارائه اطلاعات نبودند.

مأخذ : سرپرستی بانکهای استان

نمودار ۱-۱۲ - مبلغ سپرده نزد بانک های استان در پایان سال های : ۱۳۸۶-۱۳۹۰



(منبع: جدول ۴-۱۲)

۵-۱۲- تعداد و مبلغ انواع سپرده نزد بانکها بر حسب شهرستانها در پایان سال : ۱۳۹۰
(هزار فقره - میلیارد ریال)

کشاورزی		ملی		شهرستان
مبلغ	تعداد	مبلغ	تعداد	
۷۵۴۷	۲۱۹۷	۲۳۳۵۰	۲۰۰۴	کل استان
۱۰۴۵	۲۷۳	۲۰۳۳	۱۸۶	آمل
۸۴۹	۲۸۶	۴۰۹۸	۲۹۷	بابل
۳۷۰	۱۰۲	۸۷۳	۶۹	بابلسر
۳۷۰	۱۳۲	۱۱۵۳	۱۱۴	بهشهر
۶۰۵	۱۹۲	۱۳۹۷	۱۴۸	تنکابن
۱۸۲	۶۳	۲۴۸	۲۱	جویبار
۴۳۸	۱۲۹	۱۲۷۹	۱۳۰	چالوس
۱۵۵	۶۳	۸۸۹	۸۰	رامسر
۱۵۰۸	۳۰۸	۵۴۹۰	۳۵۶	ساری
۱۶۹	۶۷	۵۴۶	۶۵	سوادکوه
...	عباس آباد
۱۲۳	۴۷	۵۳۰	۳۸	فریدونکنار
۵۱۱	۱۵۲	۱۸۲۳	۲۰۵	قائمشهر
۵۷	۲۱	۱۶۷	۲۳	گلوگاه
۲۹۴	۹۷	۵۳۷	۴۳	محمودآباد
۲۳۴	۸۳	۸۰۵	۸۳	نکا
۴۰۹	۱۰۸	۷۶۱	۷۴	نور
۲۲۸	۷۴	۷۲۱	۷۲	نوشهر



۱۲-۵- تعداد و مبلغ انواع سپرده نزد بانکها بر حسب شهرستانها در پایان سال : ۱۳۹۰
(دنباله) (هزار فقره - میلیارد ریال)

مسکن		سپه		شهرستان
مبلغ	تعداد	مبلغ	تعداد	
۵۸۵۸	۹۶۳	۴۴۷۰	۵۵۲	کل استان
۹۹۷	۱۲۰	۴۹۰	۶۵	آمل
۱۱۱۵	۱۵۷	۷۰۶	۷۱	بابل
۲۵۴	۲۱	۱۴۱	۱۸	بابلسر
۲۶۷	۳۳	۱۲۸	۲۶	بهشهر
۳۱۶	۸۰	۲۳۱	۳۸	تنکابن
۵۹	۱۹	۶۵	۹	جویبار
۱۹۳	۵۶	۲۳۱	۳۸	چالوس
۱۱۲	۳۲	۷۱	۱۰	رامسر
۱۲۶۹	۱۶۴	۱۲۸۰	۱۱۲	ساری
۴۰	۲۷	۱۰۷	۱۶	سوادکوه
...	عباس آباد
۷۶	۳۱	۵۱	۱۰	فریدونکنار
۵۲۴	۸۸	۴۲۷	۶۰	قائمشهر
۲۴	۶	۴۱	۱۰	گلوگاه
۱۲۴	۲۵	۶۸	۹	محمودآباد
۱۵۷	۱۸	۱۰۵	۱۷	نکا
۱۳۸	۳۱	۱۷۹	۱۹	نور
۱۹۳	۵۵	۱۴۹	۲۴	نوشهر



۵-۱۲- تعداد و مبلغ انواع سپرده نزد بانکها بر حسب شهرستانها در پایان سال : ۱۳۹۰
(دنباله) (هزار فقره - میلیارد ریال)

صنعت و معدن		توسعه صادرات		شهرستان
مبلغ	تعداد	مبلغ	تعداد	
۱۵۰	۳	۱۲۵	۱	کل استان
۱۶	۱	۰	۰	آمل
۰	۰	۰	۰	بابل
۰	۰	۰	۰	بابلسر
۰	۰	۰	۰	بهشهر
۰	۰	۰	۰	تنکابن
۰	۰	۰	۰	جویبار
۱	...	۰	۰	چالوس
۰	۰	۰	۰	رامسر
۱۲۵	۱	۱۲۵	۱	ساری
۰	۰	۰	۰	سوادکوه
...	عباس آباد
۰	۰	۰	۰	فریدونکنار
۰	۰	۰	۰	قائمشهر
۰	۰	۰	۰	گلوگاه
۸	۱	۰	۰	محمودآباد
۰	۰	۰	۰	نکا
۰	۰	۰	۰	نور
۰	۰	۰	۰	نوشهر



۱۲-۵- تعداد و مبلغ انواع سپرده نزد بانکها بر حسب شهرستانها در پایان سال : ۱۳۹۰
(دنباله) (هزار فقره - میلیارد ریال)

توسعه تعاون		پست بانک		شهرستان
مبلغ	تعداد	مبلغ	تعداد	
۶۸۰	۹۷	۳۵۳	۱۵۵	کل استان
۷۴	۹	۴۷	۱۲	آمل
۵۴	۸	۱۰۳	۹	بابل
۲۸	۵	۶	۴	بابلسر
۵۱	۱۴	۲۵	۲۸	بهشهر
۳۵	۵	۱۴	۴	تنکابن
۳۰	۲	۶	۳	جویبار
۳۰	۵	۸	۵	چالوس
۲۴	۴	۶	۱۱	رامسر
۱۵۷	۱۲	۷۵	۳۵	ساری
۱۲	۴	۵	۲	سوادکوه
...	عباس آباد
۲۴	۳	۰	۰	فریدونکنار
۶۵	۷	۱۴	۱۲	قائمشهر
۱۱	۲	۰	۰	گلوگاه
۱۶	۳	۶	۶	محمودآباد
۱۳	۴	۲۳	۱۸	نکا
۲۶	۴	۶	۴	نور
۳۰	۶	۹	۲	نوشهر



۱۲-۵- تعداد و مبلغ انواع سپرده نزد بانکها بر حسب شهرستانها در پایان سال: ۱۳۹۰
(دنباله) (هزار فقره - میلیارد ریال)

تجارت		صادرات		شهرستان
مبلغ	تعداد	مبلغ	تعداد	
۶۶۵۹	۱۱۱۶	۱۰۸۹۹	۲۷۹۴	کل استان
۱۰۵۱	۵۰	۱۳۹۷	۲۲۵	آمل
۸۶۱	۶۱	۱۷۰۲	۳۵۵	بابل
۳۸۶	۱۱	۷۳۶	۳۸	بابلسر
۴۴۱	۱۱۲	۴۹۵	۲۴۵	بهشهر
۳۲۲	۴۸	۷۷۷	۱۴۱	تنکابن
۷۶	۱۵	۷۸	۲۰	جویبار
۳۴۰	۴۵	۴۷۰	۲۵۱	چالوس
۱۷۳	۲۴	۴۶۵	۲۲۴	رامسر
۱۵۷۴	۴۹۲	۲۴۰۹	۴۲۵	ساری
۱۴۶	۲۵	۱۴۲	۴۰	سوادکوه
...	عباس آباد
۱۳۸	۹	۱۷۳	۲۹	فریدونکنار
۳۷۵	۷۰	۸۳۶	۴۲۵	قائمشهر
۳۸	۱۰	۱۲۴	۲۰	گلوگاه
۱۴۴	۵۵	۱۳۶	۴۳	محمودآباد
۱۶۶	۵۴	۱۳۴	۱۹۴	نکا
۲۴۱	۱۵	۳۴۸	۴۶	نور
۱۸۷	۲۰	۴۷۷	۷۳	نوشهر



۱۲-۵- تعداد و مبلغ انواع سپرده نزد بانکها بر حسب شهرستانها در پایان سال : ۱۳۹۰
(دنباله) (هزار فقره - میلیارد ریال)

ملت		رفاه کارگران		شهرستان
مبلغ	تعداد	مبلغ	تعداد	
۱۱۹۰۸	۲۰۴۷	۳۹۰۳	۵۳۰	کل استان
۱۶۷۷	۳۰۳	۴۰۰	۴۶	آمل
۱۹۴۹	۴۰۲	۴۷۸	۷۰	بابل
۵۲۴	۱۰۰	۱۲۵	۱۹	بابلسر
۴۷۱	۱۰۷	۲۶۱	۴۴	بهشهر
۶۴۲	۱۳۸	۱۹۴	۳۵	تنکابن
۲۷۵	۵۱	۱۰۰	۱۳	جویبار
۳۱۰	۷۶	۸۹	۱۵	چالوس
۴۳۷	۷۴	۷۳	۱۳	رامسر
۳۹۸۵	۴۲۴	۱۱۵۱	۱۰۸	ساری
۱۶۰	۴۰	۱۲۲	۱۹	سوادکوه
...	عباس آباد
۱۰۱	۳۱	۷۴	۷	فریدونکنار
۲۷۵	۵۱	۴۲۴	۶۳	قائمشهر
۵۰	۱۸	۳۸	۷	گلوگاه
۱۴۶	۳۷	۶۹	۱۲	محمودآباد
۴۴۴	۹۲	۱۵۳	۲۵	نکا
۲۴۵	۵۶	۷۱	۱۵	نور
۲۱۷	۴۷	۸۱	۱۹	نوشهر



۵-۱۲- تعداد و مبلغ انواع سپرده نزد بانکها بر حسب شهرستانها در پایان سال : ۱۳۹۰
(دنباله) (هزار فقره - میلیارد ریال)

سامان		پارسیان		اقتصاد نوین		شهرستان
مبلغ	تعداد	مبلغ	تعداد	مبلغ	تعداد	
....	کل استان
....	آمل
....	بابل
....	بابلسر
....	بهشهر
....	تنکابن
....	جویبار
....	چالوس
....	رامسر
....	ساری
....	سوادکوه
....	عباس آباد
....	فریدونکنار
....	قائمشهر
....	گلوگاه
....	میاندورود
....	نکا
....	نور
....	نوشهر



۱۲-۵- تعداد و مبلغ انواع سپرده نزد بانکها بر حسب شهرستانها در پایان سال : ۱۳۹۰
(دنباله)
(هزار فقره - میلیارد ریال)

سرمایه		پاسارگاد		کارآفرین		شهرستان
مبلغ	تعداد	مبلغ	تعداد	مبلغ	تعداد	
.....	کل استان
.....	آمل
.....	بابل
.....	بابلسر
.....	بهشهر
.....	تنکابن
.....	جویبار
.....	چالوس
.....	رامسر
.....	ساری
.....	سوادکوه
.....	عباس آباد
.....	فریدونکنار
.....	قائمشهر
.....	گلوگاه
.....	محمودآباد
.....	نکا
.....	نور
.....	نوشهر



۵-۱۲- تعداد و مبلغ انواع سپرده نزد بانکها بر حسب شهرستانها در پایان سال : ۱۳۹۰
(دنباله) (هزار فقره - میلیارد ریال)

سینا		مهرایران		انصار		شهرستان
مبلغ	تعداد	مبلغ	تعداد	مبلغ	تعداد	
....	کل استان
....	آمل
....	بابل
....	بابلسر
....	بهشهر
....	تنکابن
....	جویبار
....	چالوس
....	رامسر
....	ساری
....	سوادکوه
....	عباس آباد
....	فریدونکنار
....	قائمشهر
....	گلوگاه
....	محمودآباد
....	نکا
....	نور
....	نوشهر

- تعدادی از بانکهای خصوصی بدلیل نداشتن سرپرستی و امور شعب در استان قادر به ارائه اطلاعات نبودند.
مأخذ : سرپرستی بانکهای استان.

۱۲-۶ - میزان تسهیلات پرداختی بانکها به بخش غیر دولتی برحسب بخشهای عمده اقتصادی در طی سال (هزار فقره - میلیارد ریال)

سال	جمع		کشاورزی		مسکن و ساختمان	
	تعداد	مبلغ	تعداد	مبلغ	تعداد	مبلغ
۱۳۷۵	۳۹۲	۱۸۱۶	۱۴۵	۵۴۳	۷۷	۵۴۳
۱۳۸۰	۶۳۳	۳۵۱۷۱	۳۲۸	۱۳۹۰۱	۱۳۹	۱۷۵۵
۱۳۸۶	۶۵۹/۸۳۷	۷۱۱۶۱/۶۶	۱۷۶/۴۲۹	۹۶۹۴/۴۸	۱۶۳/۴۱۸	۱۴۴۳۴/۰۱
۱۳۸۷	۱۱۳۱/۸۰۸	۴۷۴۶۶/۵۹	۲۳۲/۵	۱۰۷۳۰/۳	۱۵۵/۱	۸۶۲۳
۱۳۸۸	۱۴۶۳	۶۰۶۷۰	۵۳۰	۱۵۳۶۹	۲۸۷	۲۲۷۶۰
۱۳۸۹	۳۸۳	۷۶۵۷۸	۱۳۸	۱۵۹۸۷	۴۹	۱۸۶۹۳
۱۳۹۰	۴۸۹	۹۰۰۳۰	۱۶۳	۲۳۰۲۱	۹۲	۱۸۳۵۸

سال	صنعت و معدن		بازرگانی و خدمات		صادرات	
	تعداد	مبلغ	تعداد	مبلغ	تعداد	مبلغ
۱۳۷۵	۲۵	۲۵۳	۱۴۵	۴۷۷	-	-
۱۳۸۰	۴۶	۱۷۳۴۸	۱۲۰	۲۱۶۷	-	-
۱۳۸۶	۱۳۵/۷۸۵	۱۵۱۵۵/۲۷	۱۸۱/۲۰۵	۳۱۸۷۳/۷	۳۹	۴/۲
۱۳۸۷	۷۳/۱۳۲	۹۳۱۰/۸۹	۶۳۹	۱۵۴۷۸/۵	۳۲/۰۷۶	۳۳۲۳/۹
۱۳۸۸	۱۵۰	۱۰۹۹۵	۴۹۶	۱۱۴۹۴	...	۵۲
۱۳۸۹	۳۲	۱۴۸۱۷	۱۶۳	۲۶۴۸۷	۱	۵۹۴
۱۳۹۰	۶۹	۱۶۴۲۰	۱۶۳	۳۱۴۴۷	۲	۷۸۴

- از سال ۱۳۸۹ تعداد تسهیلات پرداختی در طی سال محاسبه شده در صورتیکه برای سالهای گذشته تعداد کل تسهیلات تا پایان سال محاسبه شده است.

- آمار فوق از سال ۱۳۸۹ مربوط به بانکهای سپه، صنعت و معدن، کشاورزی، مسکن، ملی، توسعه صادرات، پست بانک، توسعه تعاون، تجارت، رفاه کارگران، صادرات و ملت می باشد.
مأخذ: سرپرستی بانکهای استان.

۱۲-۷- میزان تسهیلات پرداختی بانکها به بخش غیر دولتی براساس عقود اسلامی در طی سال (هزارفقره- میلیارد ریال)

نام بانک	جمع		مشارکت مدنی		جعاله		فروش اقساطی		مضاربه	
	تعداد	مبلغ	تعداد	مبلغ	تعداد	مبلغ	تعداد	مبلغ	تعداد	مبلغ
..... ۱۳۸۸	۱۴۶۳	۶۰۶۷۰	۲۶۷	۱۹۰۲۳	۱۵۴	۳۶۰	۵۸۰	۲۱۲۱۲	۵۴	۷۵۳۹
..... ۱۳۸۹	۳۸۳	۷۶۵۷۸	۸۳	۳۱۱۸۹	۲۴	۳۰۸۳	۷۰	۲۰۴۳۹	۳۹	۷۳۴۰
..... ۱۳۹۰	۴۸۹	۹۰۰۳۰	۱۲۷	۴۲۳۱۰	۳۱	۲۱۸۴	۱۳۲	۱۸۸۳۹	۳۸	۱۲۳۹۱
سپه.....	۲۳	۲۴۷۸	۵	۱۶۳۶	۴	۱۳۵	۵	۲۴۰	۲	۲۸۳
صنعت و معدن	۴	۹۵۵	۱	۲۱۸	۱	۳۳	۲	۷۰۴	۰	۰
کشاورزی.....	۱۱۷	۸۸۷۲	۲۹	۳۴۴۸	۲	۸۲	۲۵	۳۲۲۴	۱۳	۸۸۷
مسکن.....	۴۹	۹۴۳۲	۱۷	۵۵۲۲	۲	۱۵۸	۲۶	۳۵۲۹	...	۱۱
ملی.....	...	۱۴۹۷۴	...	۵۱۶۵	...	۱۵۵	...	۳۳۳۹	...	۴۸۷۰
توسعه صادرات	۲	۴۴۴	...	۳۷	۰	۰	۲	۴۰۷	۰	۰
پست بانک.....	۸	۲۵۱	۲	۳۹	...	۱	۲	۱۵	۴	۱۹۴
توسعه تعاون.....	۶	۱۹۸۷	۱	۳۸	۲	۵۳۶	۱	۷۶۶
تجارت.....	۱۱۵	۱۰۹۴۵	۱۹	۵۹۰۲	۵	۲۶	۴۱	۲۴۰۸	...	۱۳
رفاه کارگران.....	۳۰	۳۳۷۹	۳	۷۱۷	۵	۴۰۳	۹	۱۲۹۸	۳	۴۳۰
صادرات.....	۴۳	۲۲۶۶۲	۱۸	۱۰۶۷۳	...	۲۲۳	۶	۲۳۵۲	۴	۲۴۸۳
ملت.....	۹۲	۱۳۶۵۱	۳۳	۸۹۵۳	۱۱	۹۳۰	۱۲	۷۸۷	۱۱	۲۴۵۴
اقتصاد نوین.....
پارسیان.....
سامان.....
کارآفرین.....
پاسارگاد.....
سرمایه.....
سینا.....
انصار.....
مهر ایران.....



۷-۱۲- میزان تسهیلات پرداختی بانکها به بخش غیر دولتی براساس عقود اسلامی در طی سال (دنباله) (هزار فقره - میلیارد ریال)

نام بانک	معاملات سلف		اجاره به شرط تملیک		قرض الحسنه		سایر	
	تعداد	مبلغ	تعداد	مبلغ	تعداد	مبلغ	تعداد	مبلغ
..... ۱۳۸۸	۹۶	۴۲۶۷	۶۷	۱۱۲۲	۱۹۴	۵۱۹۹	۵۱	۱۹۴۸
..... ۱۳۸۹	۳۷	۱۱۲۸	۳	۴۸	۵۴	۳۹۵۸	۷۳	۹۳۹۳
..... ۱۳۹۰	۳۰	۱۰۴۴	۰	۵۴	۱۲۷	۴۹۱۸	۴	۸۲۹۰
..... سپه	۱	۲۹	...	۲	۶	۱۴۹	...	۴
..... صنعت و معدن	۰	۰	۰	۰	۰	۰	۰	۰
..... کشاورزی	۲۷	۷۲۴	...	۸	۲۱	۴۹۹	۰	۰
..... مسکن	۰	۰	...	۱	۴	۲۰۴	...	۷
..... ملی	...	۲۷۰	...	۱۳	...	۱۱۶۲
..... توسعه صادرات	۰	۰	۰	۰	۰	۰	۰	۰
..... پست بانک	۰	۰	۰	۰	...	۱	...	۱
..... توسعه تعاون	۰	۰	۰	۰	۲	۶۴۷	۰	۰
..... تجارت	۰	۰	...	۷	۴۷	۵۷۴	۳	۲۰۱۵
..... رفاه کارگران	...	۱	...	۱۲	۱۰	۳۹۴	...	۱۲۴
..... صادرات	۲	۲۰	...	۸	۱۲	۷۶۶	۱	۶۱۳۷
..... ملت	۰	۰	...	۳	۲۵	۵۲۲	...	۲
..... اقتصاد نوین
..... پارسیان
..... سامان
..... کارآفرین
..... پاسارگاد
..... سرمایه
..... سینا
..... انصار
..... مهر ایران

- تعدادی از بانکهای خصوصی بدلیل نداشتن سرپرستی و امور شعب در استان قادر به ارائه اطلاعات نبودند.
مآخذ: سرپرستی بانکهای استان.

۱۲-۸- مانده بدهی بخش غیردولتی به بانکها بابت تسهیلات اعطایی بر حسب بخشهای عمده اقتصادی در پایان سال : ۱۳۹۰ (هزار فقره - میلیارد ریال)

صنعت و معدن		کشاورزی		جمع		نام بانک
مبلغ	تعداد	مبلغ	تعداد	مبلغ	تعداد	
۱۷۵۹۵	۱۸۱	۲۴۰۲۶	۴۲۰	۱۲۴۳۲۹	۲۹۳۹	جمع
۱۸۸۵	۱۲	۵۵۳	۷	۵۹۷۳	۵۵	سپه
۱۸۹۳	۲	.	.	۱۸۹۳	۲	صنعت و معدن
.	.	۱۲۰۱۰	۲۲۱	۱۲۷۴۵	۲۵۸	کشاورزی
۱۱۱	۱	.	.	۲۸۶۹۷	۱۷۴۸	مسکن
۴۳۲۹	...	۳۷۶۰	...	۲۶۳۹۸	...	ملی
.	.	.	.	۲۹۷	۲	توسعه صادرات ایران
.	.	۱۰	۳	۳۰۲	۱۰	پست بانک
۲۴۶	۲	۷۲۲	۵۰	۱۴۷۹	۸۵	توسعه تعاون
۲۵۰۵	۳۵	۱۹۳۰	۲۰	۹۸۲۴	۱۱۵	تجارت
۵۸۰	۷	۱۱۸۰	۱۰	۵۲۳۷	۸۵	رفاه کارگران
۲۴۹۷	۱۱۲	۱۶۱۱	۹۰	۱۵۶۷۰	۴۴۶	صادرات
۳۵۴۹	۱۰	۲۲۵۰	۱۹	۱۵۸۱۴	۱۳۳	ملت

صادرات		مسکن و ساختمان		بازرگانی و خدمات		نام بانک
مبلغ	تعداد	مبلغ	تعداد	مبلغ	تعداد	
۵۸۶	۲	۴۱۷۸۰	۱۹۳۱	۴۰۳۴۲	۴۰۵	جمع
۲۷	...	۸۲۶	۱۵	۲۶۸۲	۲۱	سپه
.	صنعت و معدن
.	.	.	.	۷۳۵	۳۷	کشاورزی
.	.	۲۸۲۵۴	۱۷۴۴	۳۳۲	۳	مسکن
۱۷۸	...	۵۵۵۶	...	۱۲۵۷۵	...	ملی
۲۸۱	۲	.	.	۱۶	...	توسعه صادرات ایران ..
.	.	۲۲	۱	۲۷۰	۶	پست بانک
.	.	۱۲۶	۱۶	۳۸۵	۱۷	توسعه تعاون
.	.	۱۶۸۰	۱۵	۳۷۰۹	۴۵	تجارت
.	.	۱۵۹۴	۱۶	۱۸۸۳	۵۲	رفاه کارگران
۸۵	...	۲۹۳۲	۱۰۱	۸۵۴۵	۱۴۳	صادرات
۱۵	...	۷۹۰	۲۳	۹۲۱۰	۸۱	ملت



۱۲-۸- مانده بدهی بخش غیردولتی به بانکها بابت تسهیلات اعطایی بر حسب بخشهای عمده اقتصادی در پایان سال : ۱۳۹۰ (دنباله) (هزار فقره-میلیارد ریال)

صنعت و معدن		کشاورزی		جمع		نام بانک
مبلغ	تعداد	مبلغ	تعداد	مبلغ	تعداد	
...	جمع
...	اقتصاد نوین
...	پارسیان
...	سامان
...	کارآفرین
...	پاسارگاد
...	سرمایه
...	انصار
...	مهرایران
...	سینا

صادرات		مسکن و ساختمان		بازرگانی و خدمات		نام بانک
مبلغ	تعداد	مبلغ	تعداد	مبلغ	تعداد	
...	جمع
...	اقتصاد نوین
...	پارسیان
...	سامان
...	کارآفرین
...	پاسارگاد
...	سرمایه
...	انصار
...	مهرایران
...	سینا

- تعدادی از بانکهای خصوصی بدلیل نداشتن سرپرستی و امور شعب در استان قادر به ارائه اطلاعات نبودند. مأخذ: سرپرستی بانکهای استان.

۹-۱۲- مانده بدهی بخش غیردولتی به بانکها بابت تسهیلات اعطایی براساس عقود اسلامی
در پایان سال : ۱۳۹۰ (هزار فقره - میلیارد ریال)

نام بانک	جمع		مشارکت مدنی		جعاله	
	تعداد	مبلغ	تعداد	مبلغ	تعداد	مبلغ
جمع	۲۹۳۹	۱۲۴۳۲۹	۶۳۶	۳۶۵۲۲	۱۵۱	۸۱۵۰
سپه	۵۵	۵۹۷۳	۹	۱۴۱۶	۱۷	۲۵۶
صنعت و معدن	۲	۱۸۹۳	...	۴۲	...	۳۶
کشاورزی	۲۵۸	۱۲۷۴۵	۶۵	۳۲۴۳	۲۱	۱۶۳
مسکن	۱۷۴۸	۲۸۶۹۷	۳۳۹	۸۲۹۲	۸	۳۰۳
ملی	۲۶۳۹۸	...	۷۰۱۳	...	۵۱۸۳
توسعه صادرات ایران	۲	۲۹۷	...	۳۳	۰	۰
پست بانک	۱۰	۳۰۲	۱	۴۴	۱	۲۳
توسعه تعاون	۸۵	۱۴۷۹	۵	۶۵	۵۷	۱۰۸۰
تجارت	۱۱۵	۹۸۲۴	۱۷	۴۷۱۸	۶	۵۹
رفاه کارگران	۸۵	۵۲۳۷	۹	۶۵۹	۸	۵۲۵
صادرات	۴۴۶	۱۵۶۷۰	۱۵۹	۵۷۶۰	۳۰	۳۶۳
ملت	۱۳۳	۱۵۸۱۴	۴۲	۵۲۳۷	۳	۱۵۹
اقتصاد نوین
پارسیان
سامان
کارآفرین
پاسارگاد
سرمایه
انصار
مهرایران
سینا



۹-۱۲- مانده بدهی بخش غیردولتی به بانکها بابت تسهیلات اعطایی براساس عقود اسلامی
در پایان سال : ۱۳۹۰ (دنباله) (هزار فقره - میلیارد ریال)

معاملات سلف		مضاربه		فروش اقساطی		نام بانک
مبلغ	تعداد	مبلغ	تعداد	مبلغ	تعداد	
۱۱۸۱	۷۲	۷۲۰۹	۶۸	۵۶۶۹۱	۱۶۶۹	جمع
۵۱	۳	۸۴۴	۷	۳۲۴۹	۱۲	سپه
۰	۰	۰	۰	۱۸۱۵	۲	صنعت و معدن
۸۸۱	۵۳	۶۹۵	۱۵	۷۰۱۰	۸۲	کشاورزی
۰	۰	۱۵	۱	۱۹۷۶۲	۱۳۰۵	مسکن
۰	۰	۲۵۵۳	...	۹۴۹۲	...	ملی
۰	۰	۰	۰	۱۳۷	۱	توسعه صادرات ایران
۰	۰	۹۰	۲	۱۰۳	۵	پست بانک
۲۳۰	۱۲	۳۴	۴	۷۰	۷	توسعه تعاون
۰	۰	۲۰	۲	۳۱۴۸	۲۹	تجارت
۱	...	۲۳۷	۱۰	۱۸۶۲	۲۱	رفاه کارگران
۱۶	۴	۱۳۲۹	۱۷	۴۶۲۹	۱۷۶	صادرات
۲	...	۱۳۹۲	۱۰	۵۴۱۴	۲۹	ملت
...	اقتصاد نوین
...	پارسیان
...	سامان
...	کارآفرین
...	پاسارگاد
...	سرمایه
...	انصار
...	مهرایران
...	سینا

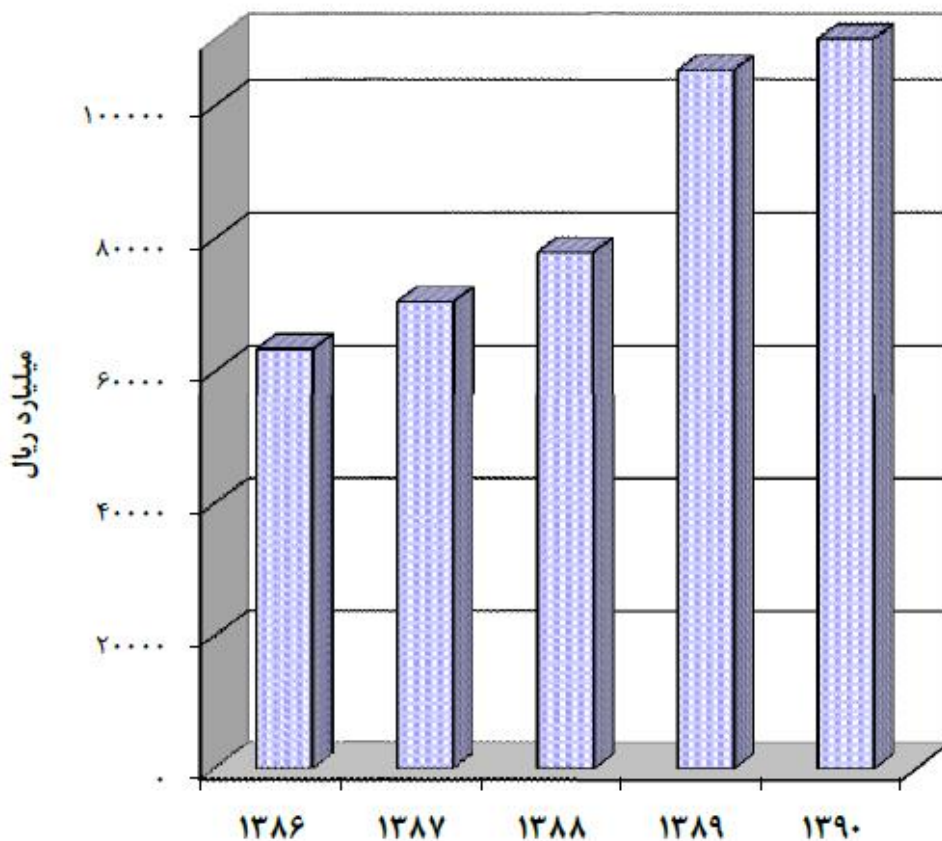


۹-۱۲- مانده بدهی بخش غیردولتی به بانکها بابت تسهیلات اعطایی براساس عقود اسلامی در پایان سال : ۱۳۹۰ (دنباله)
(هزار فقره - میلیارد ریال)

سایر		قرض الحسنه		اجاره به شرط تملیک		نام بانک
مبلغ	تعداد	مبلغ	تعداد	مبلغ	تعداد	
۸۵۰۲	۴۲	۵۹۵۸	۲۹۶	۱۱۶	۵	جمع
۰	۰	۱۵۷	۷	۰	۰	سپه
۰	۰	۰	۰	۰	۰	صنعت و معدن
۰	۰	۷۳۵	۲۲	۱۸	...	کشاورزی
۰	۰	۳۱۷	۱۰۴	۸	۱	مسکن
۳۷	...	۲۰۶۷	...	۵۳	...	ملی
۱۲۷	۱	۰	۰	۰	۰	توسعه صادرات ایران
۹	۰	۳۳	۱	۰	۰	پست بانک
۰	۰	۰	۰	۰	۰	توسعه تعاون
۱۳۰۵	۱۵	۵۵۴	۴۴	۲۰	۲	تجارت
۱۵۱۶	۱۸	۴۲۵	۱۷	۱۲	۲	رفاه کارگران
۲۷۷۹	۳	۷۹۲	۵۷	۲	۲	صادرات
۲۷۲۹	۵	۸۷۸	۴۴	۳	۳	ملت
...	اقتصاد نوین
...	پارسیان
...	سامان
...	کارآفرین
...	پاسارگاد
...	سرمایه
...	انصار
...	مهرایران
...	سینا

- تعدادی از بانکهای خصوصی بدلیل نداشتن سرپرستی و امور شعب در استان قادر به ارائه اطلاعات نبودند.
مأخذ: سرپرستی بانکهای استان.

نمودار ۲-۱۲ - مانده بدهی بخش غیردولتی به بانک بابت تسهیلات اعطایی بر اساس عقود در پایان سال های : ۱۳۸۶-۱۳۹۰



(منبع: جدول ۹-۱۲)

۱۰-۱۲ - حق بیمه دریافتی و خسارت پرداختی توسط شرکتهای بیمه استان (میلیون ریال)

بیمه آسیا		بیمه ایران		رشته و سال
خسارت پرداختی	حق بیمه دریافتی	خسارت پرداختی	حق بیمه دریافتی	
۷۱۸۹۲	۷۷۱۸۸	۹۸۱۰۱	۷۱۶۸۳ ۱۳۸۰
۲۹۸۴۷۶	۲۵۴۵۳۹	۴۲۴۱۱۸	۴۹۷۵۶۰ ۱۳۸۶
۲۸۴۱۲۱	۲۸۸۰۲۳	۴۵۸۲۱۶	۴۹۲۲۶۲ ۱۳۸۷
۲۷۷۷۷۳	۳۱۱۸۳۷	۵۸۱۹۰۱	۵۹۳۱۰۳ ۱۳۸۸
۲۵۷۸۹۵	۳۳۹۳۶۶	۷۶۵۲۷۰	۷۹۹۶۰۲ ۱۳۸۹
۳۷۳۴۵۱	۴۷۶۳۸۴	۹۰۸۹۴۵	۱۲۷۵۰۴۸ ۱۳۹۰
۴۵۰۲	۳۶۵۶۳	۲۲۴۳۲	۷۸۹۲۵ آتش سوزی
.	۸۹	.	۲۱ وسایط نقلیه آبی
۴۹۳	۴۶۳۸	۲۷۳	۳۸۱ باربری
۲۹۵۲۲	۴۶۱۶۴	۵۷۴۹۵	۷۸۹۳۲ بدنه
۱۰۷۱۴	۲۳۸۲۶	۱۶۶۷۴	۴۳۸۱۵ حوادث سرنشین
۲۵۴۸۰۲	۲۳۲۵۱۳	۳۴۸۰۷۵	۴۵۰۹۴۶ شخص ثالث و دیه
۵۴۵۴	۲۰۰۷۹	۶۳۲۸	۳۵۱۰۴ مزاد مالی و جانی
۱۱	۱۰۰۸ پزشکان
۱۳۶	۲۲۳۴	۳۵۸۰	۴۱۳۲ خطر مهندسی
۱۲۹۳۶	۳۳۶۹۸	۳۶۶۱۰	۶۲۰۶۰ عمر (گروهی - انفرادی)
۱۰۳۱	۷۴۳۱	۷۴۰۲	۳۳۴۴۰ حوادث (گروهی - انفرادی)
۳۴۴۴۴	۴۱۶۳۶	۳۸۴۷۸۸	۴۳۸۷۵۴ درمانی
.	۵۵۴ پول
۱۹۴۰۶	۲۵۹۵۱	۲۵۲۸۸	۴۸۵۳۸ مسئولیت
. حوادث تحصیلی



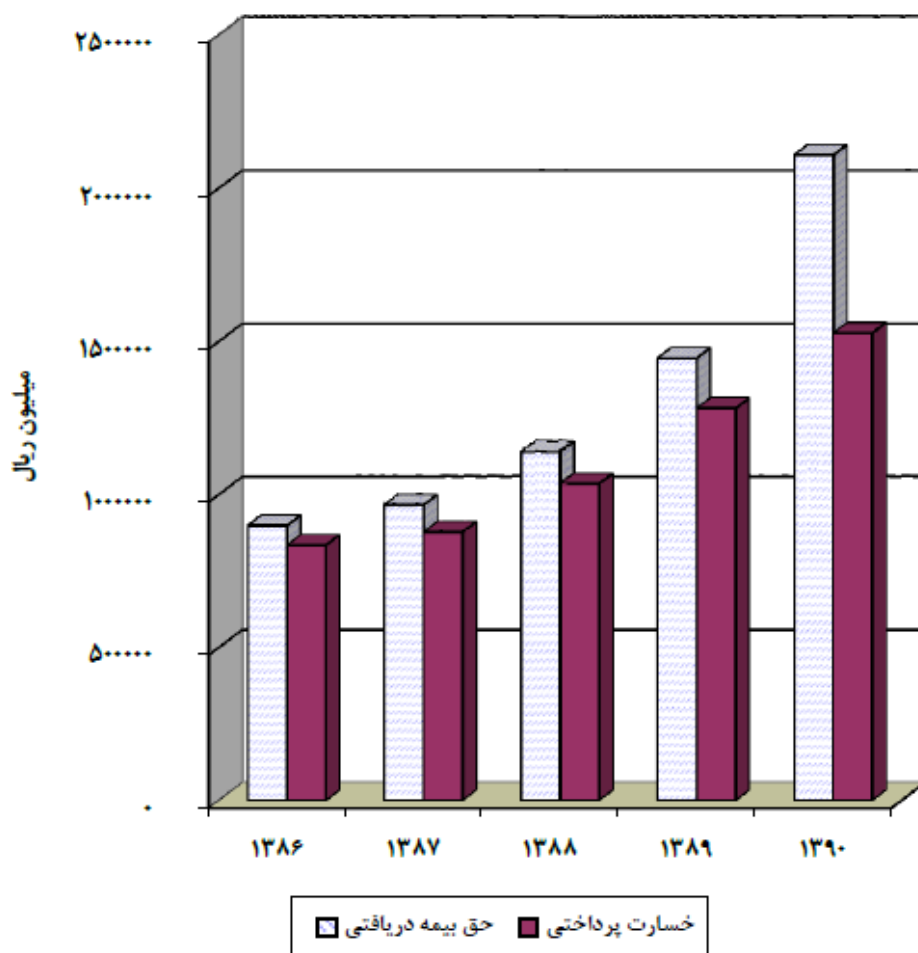
۱۰-۱۲ - حق بیمه دریافتی و خسارت پرداختی توسط شرکتهای بیمه استان (دنباله)

(میلیون ریال)

بیمه دانا		بیمه البرز		رشته و سال
خسارت پرداختی	حق بیمه دریافتی	خسارت پرداختی	حق بیمه دریافتی	
۱۹۶۶۱	۲۴۹۰۳	۶۳۵۲	۶۸۴۵ ۱۳۸۰
۶۶۵۵۶	۷۱۵۲۸	۴۵۵۹۲	۷۴۸۳۳ ۱۳۸۶
۷۳۹۵۳	۸۳۴۶۵	۶۱۴۶۲	۱۰۱۷۴۹ ۱۳۸۷
۹۲۶۶۰	۱۱۸۲۵۹	۸۲۶۷۸	۱۱۵۱۰۰ ۱۳۸۸
۱۷۰۲۴۷	۱۹۲۰۲۵	۸۷۹۲۳	۱۱۳۸۲۳ ۱۳۸۹
۱۴۳۲۷۴	۱۸۷۳۹۵	۱۰۱۵۲۸	۱۶۸۶۷۳ ۱۳۹۰
۲۰۹۹	۵۹۰۶	۵۶۲۴	۲۲۱۰۰ آتش سوزی
.	.	۱۹	۴۰۴ وسایط نقلیه آبی
۸۰	۲۵۴۰	۱۲۸	۱۳۰۴ باربری
۴۹۱۰	۵۵۵۶	۱۳۷۴۹	۱۹۱۴۸ بدنه
۱۹۹	۲۱۰۹	۱۳۴۵	۵۸۹۰ حوادث سرنشین
۳۹۵۷۸	۴۷۲۸۴	۵۹۱۶۹	۷۴۰۵۵ شخص ثالث و دیه
.	۸۳۴	-	- مازاد مالی و جانی
.	۱۱۳	۸۹۲	۱۰۵۷ پزشکان
۲۱۶	۱۷۶۰	۱۳۶	۵۵۰ خطر مهندسی
۵۲۷۸	۱۵۹۰۴	۴۸۵	۱۰۱۷۱ عمر (گروهی - انفرادی)
۶۱۳	۲۱۰۷	۶۲۷	۲۵۳۶ حوادث (گروهی - انفرادی) ...
۸۶۴۸۶	۹۴۶۴۲	۱۳۵۸۲	۱۷۳۵۱ درمانی
.	۲۶۶	.	۶۱۳ پول
۳۸۱۵	۸۳۷۴	۵۷۷۲	۱۳۴۹۴ مسئولیت
. حوادث تحصیلی

مأخذ: شرکت سهامی بیمه ایران، آسیا، دانا و البرز استان.

نمودار ۳-۱۲- حق بیمه دریافتی و خسارت پرداختی توسط شرکتهای بیمه سال های :
۱۳۸۶-۱۳۹۰



(منبع: جدول ۱۰-۱۲)

۱۱-۱۲ - مشخصات عمومی شرکتهای تعاونی اعتبار فعال در پایان سال

سرمایه (هزار ریال) *	شاغلان (نفر)	عضو (نفر)	تعداد شرکت	سال و شهرستان
۱۷۸۶۲۸۸۲	۹۶	۲۴۰۹۷	۲۷ ۱۳۸۰
۱۹۳۶۶۳۲۶	۱۳۱	۲۵۱۱۹	۳۶ ۱۳۸۶
۱۹۷۶۱۵۵۷	۲۵۸	۲۸۶۵۵	۴۲ ۱۳۸۷
۲۰۱۳۳۸۳۴	۲۵۱	۲۴۵۰۴	۳۴ ۱۳۸۸
۱۸۹۴۳۵۶۴	۲۴۰	۲۴۴۱۵	۲۶ ۱۳۸۹
۱۶۹۹۸۹۲۲	۹۰	۲۶۶۸۹	۲۸ ۱۳۹۰
۳۶۵۴۵۰	۸	۱۹۴	۲ آمل
. بابل
۱۷۲۲۰۰	۱۱	۱۶۸۹	۳ بابلسر
۱۰۵۸۴۵۹	۱۹	۱۷۲۵	۶ بهشهر
. تنکابن
. جویبار
۱۱۲۱۱۶۰	۴	۱۶۸	۱ چالوس
. رامسر
۱۲۲۴۵۳۵۶	۳۴	۲۲۴۸۹	۱۳ ساری
. سوادکوه
... عباس آباد
... فریدونکنار
۲۰۳۶۲۹۷	۱۴	۴۲۴	۳ قائمشهر
. گلوگاه
. محمودآباد
... میاندورود
. نکا
. نور
. نوشهر

* به علت بهنگام سازی و ماشینی شدن سیستم در اداره تعاون اعداد مربوط به سنوات گذشته اصلاح گردیده است.
 مأخذ: اداره کل تعاون، کار، رفاه اجتماعی استان.