

فصل چهاردهم :



بهبودی و تأمین اجتماعی

۱- سازمان بهزیستی کشور

تا قبل از سال ۱۳۵۹، واحد های مختلفی عهده دار انجام خدمات مربوط در سطح کشور بودند که در سال ۱۳۵۹ با ادغام آن واحد ها، سازمان بهزیستی کشور تشکیل شد. آمارهای مربوط به فعالیتهای بهزیستی که توسط واحدهای ذی ربط به روش ثبتي تهیه و ارائه شده از سال ۱۳۴۵ تاکنون در سالنامه آماری کشور درج شده است.

۲- کمیته امداد امام خمینی ره

این کمیته که در سال ۱۳۵۷ به منظور رسیدگی به امور محرومان جامعه و کمک به آنان تاسیس شد. از سال ۱۳۶۱ تاکنون، آمار نتایج فعالیتهای خود را به روش ثبتي گردآوری و ارائه کرده است.

۳- بنیاد شهید و امور ایثارگران

بنیاد شهید و امور ایثارگران در سال ۱۳۸۳ از ادغام بنیاد شهید و بنیاد مستضعفان و جانبازان انقلاب اسلامی به وجود آمد. این دو بنیاد، به ترتیب در سال های ۱۳۵۸ و ۱۳۵۷ به منظور

فعالیتهای مربوط به بهزیستی و تأمین اجتماعی در قالب خدمات حمایتی (غیر بیمه ای) و بیمه ای توسط سازمان ها و مراکز متعدد دولتی و غیر دولتی انجام می گیرد. اما به علت عدم دسترسی به آمارهای بخش غیر دولتی، اطلاعات آماری این فصل فقط مربوط به خدماتی است که توسط سازمانهای عمده دولتی ارائه می شود، به استثنای خدمات صورت گرفته توسط مراکز غیر دولتی که تحت نظارت سازمان بهزیستی کشور قرار دارند.

الف) خدمات حمایتی (غیر بیمه ای)

مجموعه ای از تدابیر و فعالیتهای مددکاری، مشاوره ای و سایر خدمات اجتماعی و توانبخشی است که به منظور تامین نیازهای اساسی گروههای کم درآمد و ارتقای سطح زندگی آن دسته از آسیب دیدگان جامعه، خانواده های شهید، اسرا و مفقودین و جانبازان صورت می گیرد. سازمانهای فعال در این زمینه عبارتند از :

آمارهایی که در این زمینه به روش ثبتی تهیه و ارائه می شود از سال ۱۳۷۴ در دسترس می باشد. شایان ذکر است قبل از تاسیس این سازمان، قانون بیمه خدمات درمانی کارکنان دولت در سال ۱۳۵۱ به تصویب رسید و از سال ۱۳۵۳ توسط وزارت بهداشتی وقت به مرحله اجرا گذاشته شد.

۳- سازمان بازنشستگی کشور

این سازمان در سال ۱۳۰۱ تأسیس شد، ولی اطلاعات مربوط به بازنشستگان و وظیفه بگیران مشترک صندوق بازنشستگی کشوری که به روش ثبتی تهیه و ارائه می شود، برای نخستین بار در سال ۱۳۵۰ انتشار یافت.

تعاریف و مفاهیم به کار رفته در این فصل به شرح زیر است:

خدمات اجتماعی: مجموعه ای از تدابیر خدمات غیر بیمه ای که به منظور کمک به تأمین حداقل نیازهای اساسی گروههای کم درآمد و نیازمند جامعه می شود.

مجتمع خدمات اجتماعی: واحدی است اجرایی که دو یا چند فعالیت از فعالیتهای برنامه حمایت از افراد و خانواده های بی سرپرست و نیازمند را به مددجویان ارائه می دهد.

خدمات توانبخشی: به مجموعه ای از خدمات پزشکی، پیراپزشکی، آموزشی، حرفه ای و اجتماعی گفته می شود که در جهت حداکثر رساندن تواناییهای موجود در فرد معلول به کار گرفته می شود.

رسیدگی به آمارهای مربوط به فعالیت های این دو نهاد به ترتیب از سال ۱۳۷۰ و ۱۳۷۳ در دسترس است.

۴- جمعیت هلال احمر جمهوری اسلامی ایران

این سازمان در سال ۱۳۰۲ با نام جمعیت شیر و خورشید سرخ ایران تاسیس شد. آمار فعالیتهای این جمعیت به روش ثبتی تهیه می شود، از سال ۱۳۴۵ تاکنون در سالنامه آماری کشور درج شده است.

ب) خدمات بیمه ای

این خدمات که بر اساس مشارکت بیمه شده، کارفرما و دولت شکل می گیرد به صورتهای مختلف به اجرا در می آید. خدمات بیمه ای شامل بیمه درمانی، بازنشستگی، از کار افتادگی، بیکاری، حوادث ناشی از کار، فوت، ایام بارداری و کمک هزینه عائله مندی می باشد. سازمانهای فعال در این زمینه عبارتند از:

۱- سازمان تأمین اجتماعی

در سال ۱۳۰۹، اولین اقدام در مورد بیمه کارگران در قبال حوادث ناشی از کار شروع شد و با تاسیس این سازمان در سال ۱۳۵۴، قشرهای بیمه شده و نوع حمایتیهای انجام شده نیز گسترش بیشتری یافت. آمارهایی در این زمینه به روش ثبتی جمع آوری و ارائه می شود از سال ۱۳۴۵ در سالنامه های آماری کشور درج شده است.

۲- سازمان بیمه خدمات درمانی

این سازمان بر اساس قانون بیمه همگانی خدمات درمانی کشور مصوب ۱۳۷۳، تاسیس و

جانبازان، معادل واژه از کارافتادگی در قوانین استخدامی کشوری است.

کارگاه دولتی: موسسه ای است که به موجب قانون ایجاد و تحت پوشش مدیریت دولتی اداره می شود و بودجه آن به طور کامل یا به میزان حداقل پنجاه و یک درصد، از محل اعتبارات دولتی تأمین می گردد، مانند سازمانهای دولتی و وزارتخانه ها که تمام بودجه آن از محل اعتبارات دولتی تأمین می شود و موسساتی مانند شرکت فرش یا قند ورامین و ... که بیش از نیمی از سرمایه آن دولتی است.

کارگاه غیر دولتی: کارگاهی است که به وسیله اشخاص حقیقی یا حقوقی اداره می شود و شامل دو بخش خصوصی و عمومی است. کارگاههایی که در بخش عمومی فعالیت دارند از لحاظ بودجه خود کفا هستند و احتمالاً تحت نظارت دولت قرار دارند ولی دولتی محسوب نمی شوند، مثل شهرداریها، جمعیت هلال احمر جمهوری اسلامی ایران، کارگاهها و شرکتهای تحت پوشش صنایع ملی و ...

کارگاه با بیمه قراردادی: کارگاهی است که قسمتی از تعهدات سازمان تأمین اجتماعی را رأساً در قبال بیمه شدگان خود انجام می دهد و حق بیمه این قسمت از تعهدات، به صورت پورسانت به کارفرمایان کارگاههای مزبور واگذار می شود.

کارگاه با بیمه غیر قراردادی: کارگاهی است که کلیه تعهدات سازمان تأمین اجتماعی در قبال بیمه شدگان آن کارگاه، از طرف سازمان تأمین اجتماعی انجام می گیرد.

خدمات پیشگیری: به مجموعه تدابیری اطلاق می شود که برای جلوگیری از بروز و یا گسترش پدیده خاصی در یک مجموعه بخصوص صورت می گیرد.

طرح شهید رجایی: طرحی است که بر اساس آن به سالمندان نیازمند ۶۰ ساله و بیشتر جامعه روستایی و عشایری کشور و افراد تحت تکفل آنها کمک می شود. مددجویان تحت پوشش این طرح، ماهانه مبالغی مستمری به صورت نقد یا کالا دریافت می دارند.

طرح مددجویی: طرحی است که بر اساس آن افراد بنا به عللی از قبیل فقدان سرپرست، از کار افتادگی سرپرست، معلولیت سرپرست و ... بر حسب نوع نیازمندی، تحت پوشش کمکهای دائمی یا موقتی قرار می گیرند.

خدمات درمانی: این خدمات تحت عناوین درمان سرپایی، بستری، نسخه پیچی، اعزام بیمار، تحویل وسایل توانبخشی، زایمان و ... در مورد کلیه افراد خانوارهای واجد شرایط استفاده از کمکهای درمانی انجام می شود.

وام خودکفایی: وام یا کمکهای مالی است که به خانوارهای تحت پوشش کمیته امداد امام خمینی برای فعالیت در زمینه قالیبافی، گلیم بافی، جاجیم بافی، بافندگی، خیاطی، دامداری و کشاورزی و ... پرداخت می شود.

درصد جانبازی: عبارت است از میزان عدم توانایی جسمی و روانی جانباز که توسط کمیسیون پزشکی تعیین می شود. درصد کامل رأی

بیمه اختیاری: افرادی که در زمان گذشته، حداقل به مدت یک سال به عنوان بیمه شده برای آنان حق بیمه پرداخت شده باشد و در زمان حاضر نیز کارکن مستقل به شمار آیند، می توانند بار دیگر خود را بیمه کنند.

حق بیمه: وجوهی است که به موجب قانون برای استفاده از مزایای بیمه به سازمان تأمین اجتماعی پرداخت می شود. حق بیمه معمولاً ۲۷ درصد حقوق و مزایای بیمه شده می باشد که ۷ درصد آن توسط بیمه شده و ۲۰ درصد توسط کارفرما به سازمان مزبور پرداخت می شود. در مورد بعضی از صنوف غیر دولتی، حق بیمه معادل ۱۸ درصد حقوق و مزایای بیمه شده می باشد که ۵ درصد آن توسط بیمه شده و ۱۳ درصد آن توسط کارفرما پرداخت می شود.

بیمه حرف و مشاغل آزاد: این بیمه شامل آن دسته از صاحبان حرف و مشاغل آزاد است که برای انجام حرفه و شغل مورد نظر، با داشتن کارگر(به صورت کارفرما) یا خود به تنهایی (خویش فرما) به استناد مجوز اشتغال صادره از سوی مراجع ذیصلاح و یا به تشخیص هیات مدیره سازمان تأمین اجتماعی، به کار اشتغال داشته باشند و مشمول مقررات حمایتی خاص نیز قرار نگیرند.

بیمه بیکاری: سازمان تأمین اجتماعی مکلف است به افرادی که طبق مقررات قانون تأمین اجتماعی، بیمه بوده و بر خلاف میل و اراده خود بیکار شده اند و نیز آماده انجام کار می باشند، مقرری ایام بیکاری پرداخت کند.

عمرات دستمزد: به وجوهی اطلاق می شود که در ایام بارداری، بیماری و ناتوانی موقت برای اشتغال به کار و عدم دریافت مزد یا حقوق، به حکم قانون به جای مزد یا حقوق، به بیمه شده پرداخت می شود.

کمک هزینه ازدواج: مبلغی است که طبق شرایط خاص برای تأمین قسمتی از هزینه های ازدواج به بیمه شده پرداخت می گردد.

عمرات نقص عضو: مبلغی است که به طور یکجا، برای جبران نقص عضو یا جبران تقلیل درآمد بیمه شده، به وی پرداخت می شود.

از کار افتادگی کلی: عبارت است از کاهش قدرت کار بیمه شده، به نحوی که نتواند با اشتغال به کار سابق یا کار دیگری، بیش از یک سوم از درآمد قبلی خود را به دست آورد.

از کار افتادگی جزئی: عبارت است از کاهش قدرت کار بیمه شده، به نحوی که با اشتغال به کار سابق یا کار دیگر، فقط قسمتی از درآمد خود را از دست بدهد.

بازنشستگی: عبارت است از عدم اشتغال به کار مستخدم مشترک صندوق بازنشستگی کشوری یا فرد بیمه شده توسط سازمان تأمین اجتماعی، به سبب احراز شرایط بازنشستگی به موجب قانون.

مستمری: عبارت است از مبالغی که طبق شرایط مقرر در قانون، به طور مستمر به منظور جبران قطع تمام یا قسمتی از درآمد، به بیمه شده و یا در صورت فوت او، برای تأمین معیشت بازماندگان وی، به آنان پرداخت می شود.

”بازنشسته فوت شده” مشترک صندوق
بازنشستگی کشوری: هر گاه فرد بازنشسته یا
از کار افتاده فوت کند و حداقل دارای یک ورثه
مشمول دریافت حقوق وظیفه باشد، ”بازنشسته
فوت شده” مشترک صندوق بازنشستگی کشوری
نامیده می شود.

روستا مهد: مهد کودک های خصوصی روستایی
که با اخذ مجوز از بهزیستی فعالیت
می کنند.

مشترک صندوق بازنشستگی کشوری: یک
فرد از ابتدای خدمت آزمایشی تا مادامی که
آخرین ورثه وی حقوق وظیفه دریافت می کند،
مشترک صندوق مزبور تلقی می شود.

”شاغل فوت شده” مشترک صندوق
بازنشستگی کشوری: هر گاه مستخدم رسمی
در زمان اشتغال، فوت کند و حداقل دارای یک
ورثه مشمول دریافت حقوق وظیفه باشد،
”شاغل فوت شده” مشترک صندوق بازنشستگی
کشوری نامیده می شود.

۱۴-۱- معلولین بر حسب نوع معلولیت به تفکیک جنس و سن در نقاط شهری و روستایی:
آبان ۱۳۹۰

کل استان						جنس و سن
نقص دست	قطع دست	اختلال در گفتار و صدا	ناشنوا	نابینا	جمعیت دارای حداقل یک نوع معلولیت	
۵۷۷۰	۱۱۱۱	۶۷۲۲	۴۲۵۲	۳۸۷۶	۴۳۸۳۲	مرد وزن
۵۰	۱۷	۱۵۱	۸۱	۵۱	۵۸۹	۰-۴ ساله
۱۳۱	۱۸	۴۳۳	۱۴۳	۱۱۱	۱۴۴۷	۵-۹ ساله
۱۶۳	۱۶	۴۲۱	۱۹۳	۱۱۸	۱۸۳۱	۱۰-۱۴ ساله
۲۳۵	۲۳	۵۱۳	۲۶۳	۱۴۲	۲۴۴۱	۱۵-۱۹ ساله
۴۲۳	۷۲	۷۳۱	۳۸۲	۱۸۰	۳۸۱۵	۲۰-۲۴ ساله
۵۴۷	۱۰۷	۷۶۹	۴۸۰	۲۱۳	۴۴۳۳	۲۵-۲۹ ساله
۵۰۸	۸۴	۶۴۷	۳۴۹	۱۸۸	۳۷۳۸	۳۰-۳۴ ساله
۴۷۸	۹۳	۵۵۸	۲۹۹	۱۸۰	۳۴۹۴	۳۵-۳۹ ساله
۵۶۷	۱۵۲	۵۲۲	۳۱۸	۲۰۷	۳۸۵۸	۴۰-۴۴ ساله
۵۲۱	۱۴۴	۴۱۵	۲۸۶	۲۶۵	۳۴۹۷	۴۵-۴۹ ساله
۴۲۴	۱۰۲	۳۰۸	۲۲۶	۲۵۴	۲۶۲۷	۵۰-۵۴ ساله
۳۶۵	۸۴	۲۴۸	۱۷۵	۲۹۲	۲۱۶۱	۵۵-۵۹ ساله
۳۰۶	۴۵	۱۸۱	۱۵۹	۲۲۷	۱۷۹۵	۶۰-۶۴ ساله
۲۶۳	۳۷	۲۹۲	۱۲۲	۲۳۱	۱۶۵۵	۶۵-۶۹ ساله
۲۴۶	۴۱	۱۵۲	۱۵۴	۲۶۰	۱۷۰۰	۷۰-۷۴ ساله
۵۴۰	۷۶	۳۸۰	۶۲۲	۹۵۷	۴۷۴۲	۷۵ ساله و بیشتر
۳	۰	۱	۰	۰	۹	نامشخص
۳۹۴۴	۸۸۰	۴۰۷۹	۲۳۹۱	۲۲۱۶	۲۶۸۳۵	مرد
۲۹	۱۰	۱۰۱	۵۶	۲۹	۳۵۳	۰-۴ ساله
۷۸	۱۴	۲۷۰	۸۴	۶۶	۸۶۷	۵-۹ ساله
۱۰۴	۱۱	۲۶۳	۱۱۰	۷۲	۱۱۰۹	۱۰-۱۴ ساله
۱۷۰	۱۴	۳۵۲	۱۶۳	۹۳	۱۵۷۳	۱۵-۱۹ ساله
۳۰۳	۵۶	۴۲۶	۲۱۸	۱۱۱	۲۴۳۴	۲۰-۲۴ ساله
۴۰۱	۸۳	۴۵۲	۲۴۷	۱۲۶	۲۷۸۲	۲۵-۲۹ ساله
۳۷۰	۶۸	۳۷۹	۱۹۱	۱۱۳	۲۳۶۶	۳۰-۳۴ ساله
۳۰۶	۷۶	۳۲۹	۱۷۴	۱۳۰	۲۲۰۱	۳۵-۳۹ ساله
۴۲۸	۱۳۵	۳۰۲	۱۷۵	۱۴۲	۲۵۶۰	۴۰-۴۴ ساله
۴۲۲	۱۲۶	۲۴۸	۱۷۹	۱۸۶	۲۴۴۰	۴۵-۴۹ ساله



۱-۱۴- معلولین برحسب نوع معلولیت به تفکیک جنس و سن در نقاط شهری و روستایی:
آبان ۱۳۹۰ (دنباله)

کل استان						جنس و سن
نقص دست	قطع دست	اختلال در گفتار و صدا	ناشنوا	نابینا	جمعیت دارای حداقل یک نوع معلولیت	
۳۰۴	۸۰	۱۶۵	۱۳۵	۱۳۱	۱۶۶۳ ۵۰-۵۴ ساله
۲۴۷	۶۸	۱۵۸	۱۱۴	۱۳۰	۱۲۷۲ ۵۵-۵۹ ساله
۲۰۷	۳۵	۱۰۹	۸۵	۱۲۵	۱۰۴۴ ۶۰-۶۴ ساله
۱۵۴	۲۹	۲۳۳	۵۶	۱۲۲	۹۵۲ ۶۵-۶۹ ساله
۱۳۴	۲۸	۹۶	۷۸	۱۳۵	۸۷۵ ۷۰-۷۴ ساله
۲۸۴	۴۷	۱۹۵	۳۲۶	۵۰۵	۲۳۳۷ ۷۵ ساله و بیشتر
۳	۰	۱	۰	۰	۷ نامشخص
۱۸۲۶	۲۳۱	۲۶۴۳	۱۸۶۱	۱۶۶۰	۱۶۹۹۷ زن
۲۱	۷	۵۰	۲۵	۲۲	۲۳۶ ۰-۴ ساله
۵۳	۴	۱۶۳	۵۹	۴۵	۵۸۰ ۵-۹ ساله
۵۹	۵	۱۵۸	۸۳	۴۶	۷۲۲ ۱۰-۱۴ ساله
۶۵	۹	۱۶۱	۱۰۰	۴۹	۸۶۸ ۱۵-۱۹ ساله
۱۲۰	۱۶	۳۰۵	۱۶۴	۶۹	۱۳۸۱ ۲۰-۲۴ ساله
۱۴۶	۲۴	۳۱۷	۲۳۳	۸۷	۱۶۵۱ ۲۵-۲۹ ساله
۱۳۸	۱۶	۲۶۸	۱۵۸	۷۵	۱۳۷۲ ۳۰-۳۴ ساله
۱۷۲	۱۷	۲۲۹	۱۲۵	۵۰	۱۲۹۳ ۳۵-۳۹ ساله
۱۳۹	۱۷	۲۲۰	۱۴۳	۶۵	۱۲۹۸ ۴۰-۴۴ ساله
۹۹	۱۸	۱۶۷	۱۰۷	۷۹	۱۰۵۷ ۴۵-۴۹ ساله
۱۲۰	۲۲	۱۴۳	۹۱	۱۲۳	۹۶۴ ۵۰-۵۴ ساله
۱۱۸	۱۶	۹۰	۶۱	۱۶۲	۸۸۹ ۵۵-۵۹ ساله
۹۹	۱۰	۷۲	۷۴	۱۰۲	۷۵۱ ۶۰-۶۴ ساله
۱۰۹	۸	۵۹	۶۶	۱۰۹	۷۰۳ ۶۵-۶۹ ساله
۱۱۲	۱۳	۵۶	۷۶	۱۲۵	۸۲۵ ۷۰-۷۴ ساله
۲۵۶	۲۹	۱۸۵	۲۹۶	۴۵۲	۲۴۰۵ ۷۵ ساله و بیشتر
۰	۰	۰	۰	۰	۲ نامشخص



۱۴-۱- معلولین برحسب نوع معلولیت به تفکیک جنس و سن در نقاط شهری و روستایی:
آبان ۱۳۹۰ (دنباله)

هیچ کدام	کل استان				جنس و سن
	اختلال ذهنی	نقص تنه	نقص پا	قطع پا	
۳۰۳۰۱۱۱	۱۴۰۹۸	۶۳۵۷	۱۱۷۹۶	۲۱۷۳	مرد و زن
۱۹۹۲۸۷	۲۴۴	۷۵	۱۱۱	۱۳	۰-۴ ساله
۱۹۴۸۰۶	۷۱۳	۱۹۳	۲۱۰	۱۹	۵-۹ ساله
۲۰۶۰۳۵	۱۰۰۳	۲۲۱	۲۶۸	۲۶	۱۰-۱۴ ساله
۲۳۵۹۹۴	۱۳۱۰	۲۸۹	۳۵۷	۴۷	۱۵-۱۹ ساله
۳۲۶۱۳۹	۱۹۴۹	۴۲۴	۶۴۲	۹۸	۲۰-۲۴ ساله
۳۴۸۸۱۱	۲۱۴۸	۴۹۳	۸۵۵	۱۳۶	۲۵-۲۹ ساله
۲۷۲۸۴۱	۱۶۲۵	۴۳۲	۸۸۰	۱۴۴	۳۰-۳۴ ساله
۲۳۶۵۶۰	۱۱۹۷	۴۳۰	۱۱۰۱	۱۴۱	۳۵-۳۹ ساله
۲۲۴۳۲۵	۱۰۷۱	۴۵۴	۱۲۴۸	۲۵۹	۴۰-۴۴ ساله
۱۹۶۶۲۹	۸۳۶	۴۸۸	۱۰۴۴	۲۷۷	۴۵-۴۹ ساله
۱۶۹۲۵۴	۴۸۹	۴۰۱	۸۳۶	۲۱۹	۵۰-۵۴ ساله
۱۲۶۹۰۵	۳۴۱	۳۶۳	۶۸۴	۱۷۴	۵۵-۵۹ ساله
۹۴۱۷۳	۲۱۷	۳۴۷	۶۳۲	۱۴۸	۶۰-۶۴ ساله
۶۳۳۵۷	۲۹۱	۴۱۳	۵۵۲	۱۰۶	۶۵-۶۹ ساله
۵۱۳۵۳	۱۶۲	۳۵۱	۶۲۹	۱۲۶	۷۰-۷۴ ساله
۸۲۹۱۳	۴۹۶	۹۸۲	۱۷۴۶	۲۴۰	۷۵ ساله و بیشتر
۷۲۹	۶	۱	۱	۰	نامشخص
۱۵۱۵۹۰۰	۸۲۸۹	۳۷۶۶	۷۱۳۱	۱۵۴۳	مرد
۱۰۱۱۶۳	۱۵۰	۳۹	۵۶	۸	۰-۴ ساله
۹۹۴۳۱	۴۱۴	۱۰۵	۱۳۰	۱۴	۵-۹ ساله
۱۰۴۵۴۹	۵۹۵	۱۳۱	۱۶۳	۱۲	۱۰-۱۴ ساله
۱۱۹۱۰۳	۷۹۸	۱۸۲	۲۳۸	۳۳	۱۵-۱۹ ساله
۱۶۴۲۶۸	۱۱۷۹	۲۷۲	۴۵۱	۷۰	۲۰-۲۴ ساله
۱۷۶۰۵۸	۱۲۲۴	۳۱۵	۵۹۹	۱۱۵	۲۵-۲۹ ساله
۱۳۶۶۰۹	۹۳۳	۲۹۲	۵۸۸	۱۰۹	۳۰-۳۴ ساله
۱۱۸۶۷۲	۶۶۵	۲۷۱	۷۱۰	۱۱۴	۳۵-۳۹ ساله
۱۱۱۶۱۸	۶۱۱	۳۱۱	۸۵۴	۲۰۷	۴۰-۴۴ ساله
۹۷۲۰۱	۵۲۱	۳۳۹	۷۲۹	۲۳۲	۴۵-۴۹ ساله
۸۲۴۷۸	۲۹۳	۲۴۸	۵۱۳	۱۶۰	۵۰-۵۴ ساله



۱-۱۴- معلولین بر حسب نوع معلولیت به تفکیک جنس و سن در نقاط شهری و روستایی:
آبان ۱۳۹۰ (دنباله)

کل استان					جنس و سن
هیچ کدام	اختلال ذهنی	نقص تنه	نقص پا	قطع پا	
۶۰۸۶۷	۱۸۴	۲۰۶	۳۸۷	۱۲۱ ۵۵-۵۹ ساله
۴۵۱۲۹	۱۴۳	۱۷۵	۳۶۴	۹۴ ۶۰-۶۴ ساله
۳۰۶۴۶	۲۲۷	۲۷۰	۲۶۹	۶۲ ۶۵-۶۹ ساله
۲۵۳۹۸	۹۵	۱۵۴	۲۸۵	۶۹ ۷۰-۷۴ ساله
۴۲۲۹۰	۲۵۲	۴۵۵	۷۹۵	۱۲۳ ۷۵ ساله و بیشتر
۴۲۰	۵	۱ نامشخص
۱۵۱۴۲۱۱	۵۸۰۹	۲۵۹۱	۴۶۶۵	۶۳۰ زن
۹۸۱۲۴	۹۴	۳۶	۵۵	۵ ۰-۴ ساله
۹۵۳۷۵	۲۹۹	۸۸	۸۰	۵ ۵-۹ ساله
۱۰۱۴۸۶	۴۰۸	۹۰	۱۰۵	۱۴ ۱۰-۱۴ ساله
۱۱۶۸۹۱	۵۱۲	۱۰۷	۱۱۹	۱۴ ۱۵-۱۹ ساله
۱۶۱۸۷۱	۷۷۰	۱۵۲	۱۹۱	۲۸ ۲۰-۲۴ ساله
۱۷۲۷۵۳	۹۲۴	۱۷۸	۲۵۶	۲۱ ۲۵-۲۹ ساله
۱۳۶۲۳۲	۶۹۲	۱۴۰	۲۹۲	۳۵ ۳۰-۳۴ ساله
۱۱۷۸۸۸	۵۳۲	۱۵۹	۳۹۱	۲۷ ۳۵-۳۹ ساله
۱۱۲۷۰۷	۴۶۰	۱۴۳	۳۹۴	۵۲ ۴۰-۴۴ ساله
۹۹۴۲۸	۳۱۵	۱۴۹	۳۱۵	۴۵ ۴۵-۴۹ ساله
۸۶۷۷۶	۱۹۶	۱۵۳	۳۲۳	۵۹ ۵۰-۵۴ ساله
۶۶۰۳۸	۱۵۷	۱۵۷	۲۹۷	۵۳ ۵۵-۵۹ ساله
۴۹۰۴۴	۷۴	۱۷۲	۲۶۸	۵۴ ۶۰-۶۴ ساله
۳۲۷۱۱	۶۴	۱۴۳	۲۸۳	۴۴ ۶۵-۶۹ ساله
۲۵۹۵۵	۶۷	۱۹۷	۳۴۴	۵۷ ۷۰-۷۴ ساله
۴۰۶۲۳	۲۴۴	۵۲۷	۹۵۱	۱۱۷ ۷۵ ساله و بیشتر
۳۰۹	۱	.	۱ نامشخص



۱۴-۱- معلولین برحسب نوع معلولیت به تفکیک جنس و سن در نقاط شهری و روستایی:
آبان ۱۳۹۰ (دنباله)

ساکن در نقاط شهری						جنس و سن
نقص دست	قطع دست	اختلال در گفتار و صدا	ناشنوا	نابینا	جمعیت دارای حداقل یک نوع معلولیت	
۲۶۲۱	۵۴۱	۲۹۷۹	۱۹۹۰	۱۸۴۷	۲۰۸۷۹	مرد و زن
۲۰	۵	۷۶	۴۶	۲۵	۳۰۷	۰-۴ ساله
۶۱	۹	۲۲۲	۶۷	۵۵	۷۱۶	۵-۹ ساله
۸۲	۷	۲۲۱	۱۰۷	۶۰	۹۷۰	۱۰-۱۴ ساله
۱۰۳	۱۰	۲۳۵	۱۳۰	۷۷	۱۱۹۳	۱۵-۱۹ ساله
۱۷۵	۳۱	۳۳۴	۱۸۰	۹۰	۱۸۰۳	۲۰-۲۴ ساله
۲۴۲	۴۲	۲۹۲	۲۳۴	۱۰۹	۲۱۱۹	۲۵-۲۹ ساله
۲۱۲	۴۴	۲۹۴	۱۷۲	۸۱	۱۷۵۰	۳۰-۳۴ ساله
۲۳۱	۴۷	۲۰۳	۱۲۶	۷۴	۱۵۶۶	۳۵-۳۹ ساله
۲۶۶	۸۲	۲۱۳	۱۵۶	۱۰۸	۱۹۰۸	۴۰-۴۴ ساله
۲۵۲	۸۰	۱۸۱	۱۳۰	۱۳۰	۱۷۳۲	۴۵-۴۹ ساله
۲۰۴	۵۳	۱۲۵	۱۱۴	۱۳۶	۱۳۱۴	۵۰-۵۴ ساله
۱۸۲	۴۷	۹۳	۸۲	۱۷۰	۱۰۷۵	۵۵-۵۹ ساله
۱۵۵	۲۳	۷۳	۶۶	۱۱۵	۸۳۷	۶۰-۶۴ ساله
۱۱۸	۱۵	۲۰۹	۵۵	۱۲۱	۸۴۷	۶۵-۶۹ ساله
۹۹	۱۹	۶۰	۶۶	۱۲۰	۷۱۶	۷۰-۷۴ ساله
۲۱۷	۲۷	۱۴۸	۲۵۹	۳۷۶	۲۰۲۲	۷۵ ساله و بیشتر
۲	۴	نامشخص
۱۸۴۵	۴۲۹	۱۸۳۶	۱۱۷۰	۱۰۵۱	۱۳۰۵۶	مرد
۱۱	۳	۴۸	۲۹	۲۰	۱۷۸	۰-۴ ساله
۳۱	۶	۱۳۴	۴۵	۳۴	۴۲۸	۵-۹ ساله
۴۸	۶	۱۳۸	۶۸	۴۲	۵۹۹	۱۰-۱۴ ساله
۷۵	۷	۱۶۰	۸۷	۴۵	۷۷۴	۱۵-۱۹ ساله
۱۲۵	۲۳	۲۰۰	۱۰۶	۶۰	۱۱۶۶	۲۰-۲۴ ساله
۱۸۴	۳۲	۱۶۹	۱۰۷	۶۵	۱۳۲۰	۲۵-۲۹ ساله
۱۵۵	۳۴	۱۷۰	۹۷	۵۱	۱۱۲۳	۳۰-۳۴ ساله
۱۴۹	۳۹	۱۲۴	۸۹	۵۱	۱۰۰۱	۳۵-۳۹ ساله
۲۱۶	۶۸	۱۲۱	۸۸	۷۳	۱۳۱۴	۴۰-۴۴ ساله
۲۰۸	۷۰	۱۰۲	۸۳	۹۲	۱۲۶۶	۴۵-۴۹ ساله



۱۴-۱- معلولین بر حسب نوع معلولیت به تفکیک جنس و سن در نقاط شهری و روستایی:
آبان ۱۳۹۰ (دنباله)

ساکن در نقاط شهری						جنس و سن
نقص دست	قطع دست	اختلال در گفتار و صدا	ناشنوا	نابینا	جمعیت دارای حداقل یک نوع معلولیت	
۱۵۷	۴۳	۶۹	۷۷	۷۰	۸۷۲ ۵۰-۵۴ ساله
۱۲۶	۳۷	۶۲	۶۲	۶۸	۶۵۷ ۵۵-۵۹ ساله
۱۲۰	۲۰	۴۰	۳۶	۷۰	۵۲۹ ۶۰-۶۴ ساله
۷۶	۱۱	۱۸۰	۲۱	۶۰	۵۲۳ ۶۵-۶۹ ساله
۵۶	۱۳	۴۱	۳۷	۵۹	۳۶۱ ۷۰-۷۴ ساله
۱۰۶	۱۷	۷۸	۱۳۸	۱۹۱	۹۴۳ ۷۵ ساله و بیشتر
۲	۰	۰	۰	۰	۲ نامشخص
۷۷۶	۱۱۲	۱۱۴۳	۸۲۰	۷۹۶	۷۸۲۳ زن
۹	۲	۲۸	۱۷	۵	۱۲۹ ۰-۴ ساله
۳۰	۳	۸۸	۲۲	۲۱	۲۸۸ ۵-۹ ساله
۳۴	۱	۸۳	۳۹	۱۸	۳۷۱ ۱۰-۱۴ ساله
۲۸	۳	۷۵	۴۳	۳۲	۴۱۹ ۱۵-۱۹ ساله
۵۰	۸	۱۳۴	۷۴	۳۰	۶۳۷ ۲۰-۲۴ ساله
۵۸	۱۰	۱۲۳	۱۲۷	۴۴	۷۹۹ ۲۵-۲۹ ساله
۵۷	۱۰	۱۲۴	۷۵	۳۰	۶۲۷ ۳۰-۳۴ ساله
۸۲	۸	۷۹	۳۷	۲۳	۵۶۵ ۳۵-۳۹ ساله
۵۰	۱۴	۹۲	۶۸	۳۵	۵۹۴ ۴۰-۴۴ ساله
۴۴	۱۰	۷۹	۴۷	۳۸	۴۶۶ ۴۵-۴۹ ساله
۴۷	۱۰	۵۶	۳۷	۶۶	۴۴۲ ۵۰-۵۴ ساله
۵۶	۱۰	۳۱	۲۰	۱۰۲	۴۱۸ ۵۵-۵۹ ساله
۳۵	۳	۳۳	۳۰	۴۵	۳۰۸ ۶۰-۶۴ ساله
۴۲	۴	۲۹	۳۴	۶۱	۳۲۴ ۶۵-۶۹ ساله
۴۳	۶	۱۹	۲۹	۶۱	۳۵۵ ۷۰-۷۴ ساله
۱۱۱	۱۰	۷۰	۱۲۱	۱۸۵	۱۰۷۹ ۷۵ ساله و بیشتر
۰	۰	۰	۰	۰	۲ نامشخص



۱۴-۱- معلولین برحسب نوع معلولیت به تفکیک جنس و سن در نقاط شهری و روستایی:
آبان ۱۳۹۰ (دنباله)

ساکن در نقاط شهری					جنس و سن
هیچ کدام	اختلال ذهنی	نقص تنه	نقص پا	قطع پا	
۱۶۶۱۲۷۳	۶۸۳۷	۳۱۵۵	۵۴۴۸	۱۱۰۷	مرد وزن
۱۰۶۵۵۵	۱۲۸	۴۱	۶۰	۹	۰-۴ ساله
۱۰۴۶۰۶	۳۴۸	۹۹	۹۸	۱۰	۵-۹ ساله
۱۱۳۹۷۹	۵۲۹	۱۱۵	۱۴۶	۱۵	۱۰-۱۴ ساله
۱۲۸۷۴۶	۶۶۶	۱۶۶	۱۵۶	۱۳	۱۵-۱۹ ساله
۱۷۹۸۹۱	۹۶۷	۲۰۵	۲۵۵	۳۹	۲۰-۲۴ ساله
۱۹۵۱۲۴	۱۰۶۷	۲۲۷	۳۸۶	۶۱	۲۵-۲۹ ساله
۱۵۴۵۴۴	۷۹۴	۱۹۳	۳۷۳	۷۳	۳۰-۳۴ ساله
۱۳۰۸۹۱	۵۲۰	۲۲۱	۵۱۵	۶۳	۳۵-۳۹ ساله
۱۲۶۹۳۹	۴۸۹	۲۳۰	۶۱۹	۱۴۸	۴۰-۴۴ ساله
۱۱۲۹۷۳	۳۹۸	۲۳۸	۵۰۸	۱۶۶	۴۵-۴۹ ساله
۹۵۹۱۲	۲۰۷	۲۱۴	۴۱۱	۱۲۸	۵۰-۵۴ ساله
۷۰۱۲۷	۱۴۶	۱۷۹	۳۴۲	۸۳	۵۵-۵۹ ساله
۴۹۰۶۳	۸۷	۱۸۴	۲۸۹	۷۶	۶۰-۶۴ ساله
۳۱۵۲۵	۲۱۸	۲۶۰	۲۴۵	۵۶	۶۵-۶۹ ساله
۲۳۸۶۸	۶۵	۱۴۷	۲۵۲	۶۸	۷۰-۷۴ ساله
۳۶۰۲۵	۲۰۶	۴۳۵	۷۹۲	۹۹	۷۵ ساله و بیشتر
۵۰۵	۲	۱	۱	۰	نامشخص
۸۲۹۳۴۵	۴۱۲۱	۱۹۲۱	۳۳۲۶	۸۰۷	مرد
۵۴۳۶۵	۷۱	۱۷	۲۸	۷	۰-۴ ساله
۵۳۳۲۴	۲۰۲	۴۹	۵۴	۶	۵-۹ ساله
۵۷۷۵۳	۳۱۴	۶۷	۸۵	۷	۱۰-۱۴ ساله
۶۴۷۲۹	۴۲۴	۱۰۸	۱۰۲	۸	۱۵-۱۹ ساله
۸۸۷۱۰	۶۰۵	۱۴۰	۱۷۰	۲۲	۲۰-۲۴ ساله
۹۶۳۰۳	۶۰۹	۱۳۹	۲۷۶	۵۲	۲۵-۲۹ ساله
۷۶۴۵۴	۴۵۷	۱۲۸	۲۶۴	۵۷	۳۰-۳۴ ساله
۶۵۲۸۶	۲۷۵	۱۳۵	۳۲۷	۴۸	۳۵-۳۹ ساله
۶۳۵۸۲	۲۹۸	۱۶۵	۴۳۹	۱۲۳	۴۰-۴۴ ساله
۵۶۳۳۴	۲۶۲	۱۷۴	۳۶۹	۱۴۵	۴۵-۴۹ ساله
۴۷۴۸۳	۱۳۰	۱۳۵	۲۶۹	۹۵	۵۰-۵۴ ساله



۱-۱۴- معلولین بر حسب نوع معلولیت به تفکیک جنس و سن در نقاط شهری و روستایی:
آبان ۱۳۹۰ (دنباله)

ساکن در نقاط شهری					جنس و سن
هیچ کدام	اختلال ذهنی	نقص تنه	نقص پا	قطع پا	
۳۴۸۴۷	۷۵	۱۰۹	۲۰۰	۶۴ ۵۵-۵۹ ساله
۲۴۶۸۰	۶۱	۱۰۳	۱۹۴	۵۲ ۶۰-۶۴ ساله
۱۵۸۷۶	۱۸۹	۱۹۹	۱۲۷	۳۳ ۶۵-۶۹ ساله
۱۱۸۴۹	۴۰	۵۹	۱۰۶	۳۵ ۷۰-۷۴ ساله
۱۷۴۸۴	۱۰۸	۱۹۳	۳۱۶	۵۳ ۷۵ ساله و بیشتر
۲۸۶	۱	۱	۰	۰ نامشخص
۸۳۱۹۲۸	۲۷۱۶	۱۲۳۴	۲۱۲۲	۳۰۰ زن
۵۲۱۹۰	۵۷	۲۴	۳۲	۲ ۰-۴ ساله
۵۱۲۸۲	۱۴۶	۵۰	۴۴	۴ ۵-۹ ساله
۵۶۲۲۶	۲۱۵	۴۸	۶۱	۸ ۱۰-۱۴ ساله
۶۴۰۱۷	۲۴۲	۵۸	۵۴	۵ ۱۵-۱۹ ساله
۹۱۱۸۱	۳۶۲	۶۵	۸۵	۱۷ ۲۰-۲۴ ساله
۹۸۸۲۱	۴۵۸	۸۸	۱۱۰	۹ ۲۵-۲۹ ساله
۷۸۰۹۰	۳۳۷	۶۵	۱۰۹	۱۶ ۳۰-۳۴ ساله
۶۵۶۰۵	۲۴۵	۸۶	۱۸۸	۱۵ ۳۵-۳۹ ساله
۶۳۳۵۷	۱۹۱	۶۵	۱۸۰	۲۵ ۴۰-۴۴ ساله
۵۶۶۳۹	۱۳۶	۶۴	۱۲۹	۲۱ ۴۵-۴۹ ساله
۴۸۴۲۹	۷۷	۷۹	۱۴۲	۳۳ ۵۰-۵۴ ساله
۳۵۲۸۰	۷۱	۷۰	۱۴۲	۱۹ ۵۵-۵۹ ساله
۲۴۳۸۳	۲۶	۸۱	۹۵	۲۴ ۶۰-۶۴ ساله
۱۵۶۴۹	۲۹	۶۱	۱۱۸	۲۳ ۶۵-۶۹ ساله
۱۲۰۱۹	۲۵	۸۸	۱۴۶	۳۳ ۷۰-۷۴ ساله
۱۸۵۴۱	۹۸	۲۴۲	۴۷۶	۴۶ ۷۵ ساله و بیشتر
۲۱۹	۱	۰	۱	۴۶ نامشخص



۱۴-۱- معلولین برحسب نوع معلولیت به تفکیک جنس و سن در نقاط شهری و روستایی:
آبان ۱۳۹۰ (دنباله)

ساکن در نقاط روستایی						جنس و سن
نقص دست	قطع دست	اختلال در گفتار و صدا	ناشنوا	نابینا	جمعیت دارای حداقل یک نوع معلولیت	
۳۱۴۹	۵۷۰	۳۷۴۳	۲۲۶۲	۲۰۲۹	۲۲۹۵۳	مرد و زن
۳۰	۱۲	۷۵	۳۵	۲۶	۲۸۲	۰-۴ ساله
۷۰	۹	۲۱۱	۷۶	۵۶	۷۳۱	۵-۹ ساله
۸۱	۹	۲۰۰	۸۶	۵۸	۸۶۱	۱۰-۱۴ ساله
۱۳۲	۱۳	۲۷۸	۱۳۳	۶۵	۱۲۴۸	۱۵-۱۹ ساله
۲۴۸	۴۱	۳۹۷	۲۰۲	۹۰	۲۰۱۲	۲۰-۲۴ ساله
۳۰۵	۶۵	۴۷۷	۲۴۶	۱۰۴	۲۳۱۴	۲۵-۲۹ ساله
۲۹۶	۴۰	۳۵۳	۱۷۷	۱۰۷	۱۹۸۸	۳۰-۳۴ ساله
۲۴۷	۴۶	۳۵۵	۱۷۳	۱۰۶	۱۹۲۸	۳۵-۳۹ ساله
۳۰۱	۷۰	۳۰۹	۱۶۲	۹۹	۱۹۵۰	۴۰-۴۴ ساله
۲۶۹	۶۴	۲۳۴	۱۵۶	۱۳۵	۱۷۶۵	۴۵-۴۹ ساله
۲۲۰	۴۹	۱۸۳	۱۱۲	۱۱۸	۱۳۱۳	۵۰-۵۴ ساله
۱۸۳	۳۷	۱۵۵	۹۳	۱۲۲	۱۰۸۶	۵۵-۵۹ ساله
۱۵۱	۲۲	۱۰۸	۹۳	۱۱۲	۹۵۸	۶۰-۶۴ ساله
۱۴۵	۲۲	۸۳	۶۷	۱۱۰	۸۰۸	۶۵-۶۹ ساله
۱۴۷	۲۲	۹۲	۸۸	۱۴۰	۹۸۴	۷۰-۷۴ ساله
۳۲۳	۴۹	۲۳۲	۳۶۳	۵۸۱	۲۷۲۰	۷۵ ساله و بیشتر
۱	۰	۱	۰	۰	۵	نامشخص
۲۰۹۹	۴۵۱	۲۲۴۳	۱۲۲۱	۱۱۶۵	۱۳۷۷۹	مرد
۱۸	۷	۵۳	۲۷	۹	۱۷۵	۰-۴ ساله
۴۷	۸	۱۳۶	۳۹	۳۲	۴۳۹	۵-۹ ساله
۵۶	۵	۱۲۵	۴۲	۳۰	۵۱۰	۱۰-۱۴ ساله
۹۵	۷	۱۹۲	۷۶	۴۸	۷۹۹	۱۵-۱۹ ساله
۱۷۸	۳۳	۲۲۶	۱۱۲	۵۱	۱۲۶۸	۲۰-۲۴ ساله
۲۱۷	۵۱	۲۸۳	۱۴۰	۶۱	۱۴۶۲	۲۵-۲۹ ساله
۲۱۵	۳۴	۲۰۹	۹۴	۶۲	۱۲۴۳	۳۰-۳۴ ساله
۱۵۷	۳۷	۲۰۵	۸۵	۷۹	۱۲۰۰	۳۵-۳۹ ساله
۲۱۲	۶۷	۱۸۱	۸۷	۶۹	۱۲۴۶	۴۰-۴۴ ساله
۲۱۴	۵۶	۱۴۶	۹۶	۹۴	۱۱۷۴	۴۵-۴۹ ساله



۱۴-۱- معلولین بر حسب نوع معلولیت به تفکیک جنس و سن در نقاط شهری و روستایی:
آبان ۱۳۹۰ (دنباله)

ساکن در نقاط روستایی						جنس و سن
نقص دست	قطع دست	اختلال در گفتار و صدا	ناشنوا	نابینا	جمعیت دارای حداقل یک نوع معلولیت	
۱۴۷	۳۷	۹۶	۵۸	۶۱	۷۹۱ ۵۰-۵۴ ساله
۱۲۱	۳۱	۹۶	۵۲	۶۲	۶۱۵ ۵۵-۵۹ ساله
۸۷	۱۵	۶۹	۴۹	۵۵	۵۱۵ ۶۰-۶۴ ساله
۷۸	۱۸	۵۳	۳۵	۶۲	۴۲۹ ۶۵-۶۹ ساله
۷۸	۱۵	۵۵	۴۱	۷۶	۵۱۴ ۷۰-۷۴ ساله
۱۷۸	۳۰	۱۱۷	۱۸۸	۳۱۴	۱۳۹۴ ۷۵ ساله و بیشتر
۱	۰	۱	۰	۰	۵ نامشخص
۱۰۵۰	۱۱۹	۱۵۰۰	۱۰۴۱	۸۶۴	۹۱۷۴ زن
۱۲	۵	۲۲	۸	۱۷	۱۰۷ ۰-۴ ساله
۲۳	۱	۷۵	۳۷	۲۴	۲۹۲ ۵-۹ ساله
۲۵	۴	۷۵	۴۴	۲۸	۳۵۱ ۱۰-۱۴ ساله
۳۷	۶	۸۶	۵۷	۱۷	۴۴۹ ۱۵-۱۹ ساله
۷۰	۸	۱۷۱	۹۰	۳۹	۷۴۴ ۲۰-۲۴ ساله
۸۸	۱۴	۱۹۴	۱۰۶	۴۳	۸۵۲ ۲۵-۲۹ ساله
۸۱	۶	۱۴۴	۸۳	۴۵	۷۴۵ ۳۰-۳۴ ساله
۹۰	۹	۱۵۰	۸۸	۲۷	۷۲۸ ۳۵-۳۹ ساله
۸۹	۳	۱۲۸	۷۵	۳۰	۷۰۴ ۴۰-۴۴ ساله
۵۵	۸	۸۸	۶۰	۴۱	۵۹۱ ۴۵-۴۹ ساله
۷۳	۱۲	۸۷	۵۴	۵۷	۵۲۲ ۵۰-۵۴ ساله
۶۲	۶	۵۹	۴۱	۶۰	۴۷۱ ۵۵-۵۹ ساله
۶۴	۷	۳۹	۴۴	۵۷	۴۴۳ ۶۰-۶۴ ساله
۶۷	۴	۳۰	۳۲	۴۸	۳۷۹ ۶۵-۶۹ ساله
۶۹	۷	۳۷	۴۷	۶۴	۴۷۰ ۷۰-۷۴ ساله
۱۴۵	۱۹	۱۱۵	۱۷۵	۲۶۷	۱۳۲۶ ۷۵ ساله و بیشتر
۰	۰	۰	۰	۰	۰ نامشخص



۱۴-۱- معلولین برحسب نوع معلولیت به تفکیک جنس و سن در نقاط شهری و روستایی:
آبان ۱۳۹۰ (دنباله)

جنس و سن	ساکن در نقاط روستایی			
	قطع پا	نقص پا	نقص تنه	اختلال ذهنی
مرد وزن	۱۰۶۶	۶۳۴۸	۳۲۰۲	۷۲۶۱
۰-۴ ساله	۴	۵۱	۳۴	۱۱۶
۵-۹ ساله	۹	۱۱۲	۹۴	۳۶۵
۱۰-۱۴ ساله	۱۱	۱۲۲	۱۰۶	۴۷۴
۱۵-۱۹ ساله	۳۴	۲۰۱	۱۲۳	۶۴۴
۲۰-۲۴ ساله	۵۹	۳۸۷	۲۱۹	۹۸۲
۲۵-۲۹ ساله	۷۵	۴۶۹	۲۶۶	۱۰۸۱
۳۰-۳۴ ساله	۷۱	۵۰۷	۲۳۹	۸۳۱
۳۵-۳۹ ساله	۷۸	۵۸۶	۲۰۹	۶۷۷
۴۰-۴۴ ساله	۱۱۱	۶۲۹	۲۲۴	۵۸۲
۴۵-۴۹ ساله	۱۱۱	۵۳۶	۲۵۰	۴۳۸
۵۰-۵۴ ساله	۹۱	۴۲۵	۱۸۷	۲۸۲
۵۵-۵۹ ساله	۹۱	۳۴۲	۱۸۴	۱۹۵
۶۰-۶۴ ساله	۷۲	۳۴۳	۱۶۳	۱۳۰
۶۵-۶۹ ساله	۵۰	۳۰۷	۱۵۳	۷۳
۷۰-۷۴ ساله	۵۸	۳۷۷	۲۰۴	۹۷
۷۵ ساله و بیشتر	۱۴۱	۹۵۴	۵۴۷	۲۹۰
نامشخص	۰	۰	۰	۴
مرد	۷۳۶	۳۸۰۵	۱۸۴۵	۴۱۶۸
۰-۴ ساله	۱	۲۸	۲۲	۷۹
۵-۹ ساله	۸	۷۶	۵۶	۲۱۲
۱۰-۱۴ ساله	۵	۷۸	۶۴	۲۸۱
۱۵-۱۹ ساله	۲۵	۱۳۶	۷۴	۳۷۴
۲۰-۲۴ ساله	۴۸	۲۸۱	۱۳۲	۵۷۴
۲۵-۲۹ ساله	۶۳	۳۲۳	۱۷۶	۶۱۵
۳۰-۳۴ ساله	۵۲	۳۲۴	۱۶۴	۴۷۶
۳۵-۳۹ ساله	۶۶	۳۸۳	۱۳۶	۳۹۰
۴۰-۴۴ ساله	۸۴	۴۱۵	۱۴۶	۳۱۳
۴۵-۴۹ ساله	۸۷	۳۶۰	۱۶۵	۲۵۹
۵۰-۵۴ ساله	۶۵	۲۴۴	۱۱۳	۱۶۳



۱-۱۴- معلولین بر حسب نوع معلولیت به تفکیک جنس و سن در نقاط شهری و روستایی:
آبان ۱۳۹۰ (دنباله)

ساکن در نقاط روستایی					جنس و سن
هیچ کدام	اختلال ذهنی	نقص تنه	نقص پا	قطع پا	
۲۶۰۲۰	۱۰۹	۹۷	۱۸۷	۵۷ ۵۵-۵۹ ساله
۲۰۴۴۹	۸۲	۷۲	۱۷۰	۴۲ ۶۰-۶۴ ساله
۱۴۷۷۰	۳۸	۷۱	۱۴۲	۲۹ ۶۵-۶۹ ساله
۱۳۵۴۹	۵۵	۹۵	۱۷۹	۳۴ ۷۰-۷۴ ساله
۲۴۸۰۶	۱۴۴	۲۶۲	۴۷۹	۷۰ ۷۵ ساله و بیشتر
۱۳۴	۴	۰	۰	۰ نامشخص
۶۸۲۲۸۳	۳۰۹۳	۱۳۵۷	۲۵۴۳	۳۳۰ زن
۴۵۹۳۴	۳۷	۱۲	۲۳	۳ ۰-۴ ساله
۴۴۰۹۳	۱۵۳	۳۸	۳۶	۱ ۵-۹ ساله
۴۵۲۶۰	۱۹۳	۴۲	۴۴	۶ ۱۰-۱۴ ساله
۵۲۸۷۴	۲۷۰	۴۹	۶۵	۹ ۱۵-۱۹ ساله
۷۰۶۹۰	۴۰۸	۸۷	۱۰۶	۱۱ ۲۰-۲۴ ساله
۷۳۹۳۲	۴۶۶	۹۰	۱۴۶	۱۲ ۲۵-۲۹ ساله
۵۸۱۴۲	۳۵۵	۷۵	۱۸۳	۱۹ ۳۰-۳۴ ساله
۵۲۲۸۳	۲۸۷	۷۳	۲۰۳	۱۲ ۳۵-۳۹ ساله
۴۹۳۵۰	۲۶۹	۷۸	۲۱۴	۲۷ ۴۰-۴۴ ساله
۴۲۷۸۹	۱۷۹	۸۵	۱۷۶	۲۴ ۴۵-۴۹ ساله
۳۸۳۴۷	۱۱۹	۷۴	۱۸۱	۲۶ ۵۰-۵۴ ساله
۳۰۷۵۸	۸۶	۸۷	۱۵۵	۳۴ ۵۵-۵۹ ساله
۲۴۶۶۱	۴۸	۹۱	۱۷۳	۳۰ ۶۰-۶۴ ساله
۱۷۰۶۲	۳۵	۸۲	۱۶۵	۲۱ ۶۵-۶۹ ساله
۱۳۹۳۶	۴۲	۱۰۹	۱۹۸	۲۴ ۷۰-۷۴ ساله
۲۲۰۸۲	۱۴۶	۲۸۵	۴۷۵	۷۱ ۷۵ ساله و بیشتر
۹۰	۰	۰	۰	۰ نامشخص

مأخذ: مرکز آمار ایران.

۱۴-۲- معلولین بر حسب نوع معلولیت به تفکیک شهرستان: آبان ۱۳۹۰

شهرستان	نابینا	ناشنوا	اختلال در گفتار و صدا	قطع دست	نقص دست	قطع پا
کل استان	۳۸۷۶	۴۲۵۲	۶۷۲۲	۱۱۱۱	۵۷۷۰	۲۱۷۳
آمل	۴۵۵	۵۳۶	۷۳۶	۱۶۲	۷۰۹	۲۳۰
بابل	۵۸۱	۶۶۸	۱۰۵۱	۱۸۰	۹۱۰	۳۵۵
بابلسر	۲۲۱	۱۷۳	۲۸۳	۴۰	۲۴۰	۹۲
بهشهر	۱۷۹	۲۲۲	۳۷۳	۷۴	۲۸۰	۱۳۶
تنکابن	۱۳۶	۱۵۲	۲۷۰	۴۱	۳۰۶	۱۱۵
جویبار	۱۴۲	۱۵۸	۲۰۸	۳۴	۱۵۰	۶۸
چالوس	۱۱۸	۱۱۰	۲۱۷	۲۱	۲۰۸	۸۷
رامسر	۶۹	۷۹	۱۸۶	۱۷	۱۸۴	۶۵
ساری	۵۷۵	۶۳۲	۱۰۰۸	۱۵۶	۷۴۷	۲۶۶
سوادکوه	۱۰۲	۱۳۶	۲۰۱	۲۳	۱۵۴	۵۱
عباس آباد	۵۳	۴۸	۵۹	۱۵	۶۸	۱۹
فریدونکنار	۱۱۱	۱۰۲	۱۲۷	۲۶	۱۴۱	۶۸
قائمشهر	۴۰۴	۴۴۷	۶۹۱	۱۱۷	۵۵۵	۲۳۷
گلوگاه	۸۳	۱۲۱	۱۳۴	۲۲	۷۹	۳۶
محمودآباد	۱۳۵	۱۲۲	۲۴۸	۳۵	۲۴۳	۷۸
میاندورود	۹۲	۹۶	۱۵۶	۲۸	۱۶۲	۴۴
نکا	۱۵۴	۱۸۸	۳۱۶	۵۹	۲۶۱	۷۶
نور	۱۱۵	۱۳۳	۲۰۰	۲۸	۱۵۶	۶۸
نوشهر	۱۵۱	۱۲۹	۲۵۸	۳۳	۲۱۷	۸۲



۱۴-۲- معلولین بر حسب نوع معلولیت به تفکیک شهرستان: آبان ۱۳۹۰ (دنباله)

هیچ کدام	اختلال ذهنی	نقص تنه	نقص پا	شهرستان
۳۰۳۰۱۱۱	۱۴۰۹۸	۶۳۵۷	۱۱۷۹۶	کل استان
۳۶۵۶۱۸	۱۵۵۴	۶۴۴	۱۵۲۴	آمل
۴۸۸۵۳۴	۲۳۲۹	۹۷۷	۱۹۲۹	بابل
۱۲۲۴۶۹	۵۰۳	۲۸۳	۵۵۴	بابلسر
۱۵۲۸۷۰	۸۰۸	۳۵۲	۵۴۷	بهشهر
۱۵۱۹۶۶	۵۷۱	۲۵۵	۶۰۵	تنکابن
۷۲۲۱۷	۴۱۴	۲۰۳	۳۵۱	جویبار
۱۲۱۲۶۱	۴۶۳	۲۶۰	۳۹۶	چالوس
۶۷۲۴۷	۳۱۳	۱۵۲	۳۰۹	رامسر
۴۷۱۹۳۰	۲۲۹۲	۱۱۰۴	۱۴۶۰	ساری
۶۳۳۲۶	۳۱۳	۱۱۰	۲۵۲	سوادکوه
۴۷۰۵۸	۱۸۹	۷۸	۱۳۶	عباس آباد
۵۶۹۷۲	۲۴۳	۱۲۷	۳۱۴	فریدونکنار
۳۱۶۴۱۱	۱۵۷۲	۶۳۸	۱۰۶۷	قائمشهر
۳۸۰۲۵	۲۲۱	۱۱۴	۲۲۵	گلوگاه
۹۴۲۵۴	۴۶۱	۲۳۸	۶۵۰	محمودآباد
۵۴۸۵۱	۲۶۳	۱۴۰	۲۵۳	میاندورود
۱۱۰۰۴۴	۵۳۷	۳۱۳	۵۳۷	نکا
۱۰۷۹۲۲	۴۹۸	۱۶۵	۳۳۷	نور
۱۲۷۱۳۶	۵۵۴	۲۰۴	۳۵۰	نوشهر

مأخذ: مرکز آمار ایران.

۱۴-۳- معلولین بر حسب جنس، سن و تعداد موارد معلولیت: آبان ۱۳۹۰

کل استان				جنس و سن
سه نوع معلولیت و بیش تر	دو نوع معلولیت	یک نوع معلولیت	جمع	
۳۰۱۰	۶۳۰۳	۳۴۵۱۹	۴۳۸۳۲	مرد و زن
۵۳	۹۸	۴۳۸	۵۸۹ ۰-۴ ساله
۱۳۹	۲۴۶	۱۰۶۲	۱۴۴۷ ۵-۹ ساله
۱۶۷	۲۶۴	۱۴۰۰	۱۸۳۱ ۱۰-۱۴ ساله
۲۰۵	۳۲۸	۱۹۰۸	۲۴۴۱ ۱۵-۱۹ ساله
۲۷۰	۵۴۶	۲۹۹۹	۳۸۱۵ ۲۰-۲۴ ساله
۳۳۳	۶۴۹	۳۴۵۱	۴۴۳۳ ۲۵-۲۹ ساله
۲۶۶	۵۸۷	۲۸۸۵	۳۷۳۸ ۳۰-۳۴ ساله
۲۲۶	۵۳۱	۲۷۳۷	۳۴۹۴ ۳۵-۳۹ ساله
۱۹۹	۵۴۲	۳۱۱۷	۳۸۵۸ ۴۰-۴۴ ساله
۱۶۴	۴۵۱	۲۸۸۲	۳۴۹۷ ۴۵-۴۹ ساله
۱۴۴	۳۴۴	۲۱۳۹	۲۶۲۷ ۵۰-۵۴ ساله
۱۳۳	۲۹۹	۱۷۲۹	۲۱۶۱ ۵۵-۵۹ ساله
۹۹	۲۶۹	۱۴۲۷	۱۷۹۵ ۶۰-۶۴ ساله
۲۲۴	۲۰۴	۱۲۲۷	۱۶۵۵ ۶۵-۶۹ ساله
۸۶	۲۴۹	۱۳۶۵	۱۷۰۰ ۷۰-۷۴ ساله
۳۰۱	۶۹۵	۳۷۴۶	۴۷۴۲ ۷۵ ساله و بیشتر
۱	۱	۷	۹ نامشخص
۱۸۱۱	۳۷۸۲	۲۱۲۴۲	۲۶۸۳۵	مرد
۳۲	۶۱	۲۶۰	۳۵۳ ۰-۴ ساله
۸۱	۱۴۶	۶۴۰	۸۶۷ ۵-۹ ساله
۹۵	۱۶۲	۸۵۲	۱۱۰۹ ۱۰-۱۴ ساله
۱۳۱	۲۰۸	۱۲۳۴	۱۵۷۳ ۱۵-۱۹ ساله
۱۶۱	۳۳۰	۱۹۴۳	۲۴۳۴ ۲۰-۲۴ ساله
۱۸۵	۴۱۰	۲۱۸۷	۲۷۸۲ ۲۵-۲۹ ساله
۱۶۲	۳۵۳	۱۸۵۱	۲۳۶۶ ۳۰-۳۴ ساله
۱۲۳	۳۲۸	۱۷۵۰	۲۲۰۱ ۳۵-۳۹ ساله
۱۲۰	۳۶۵	۲۰۷۵	۲۵۶۰ ۴۰-۴۴ ساله
.	۳۱۲	۲۰۱۳	۲۴۴۰ ۴۵-۴۹ ساله



۱۴-۳- معلولین بر حسب جنس، سن و تعداد موارد معلولیت: آبان ۱۳۹۰ (دنباله)

کل استان				جنس و سن
سه نوع معلولیت و بیش تر	دو نوع معلولیت	یک نوع معلولیت	جمع	
۸۲	۲۰۲	۱۳۷۹	۱۶۶۳ ۵۰-۵۴ ساله
۷۸	۱۸۷	۱۰۰۷	۱۲۷۲ ۵۵-۵۹ ساله
۶۹	۱۵۵	۸۲۰	۱۰۴۴ ۶۰-۶۴ ساله
۱۸۰	۱۱۰	۶۶۲	۹۵۲ ۶۵-۶۹ ساله
۳۸	۱۲۳	۷۱۴	۸۷۵ ۷۰-۷۴ ساله
۱۵۸	۳۲۹	۱۸۵۰	۲۳۳۷ ۷۵ ساله و بیشتر
۱	۱	۵	۷ نامشخص
۱۱۹۹	۲۵۲۱	۱۳۲۷۷	۱۶۹۹۷ زن
۲۱	۳۷	۱۷۸	۲۳۶ ۰-۴ ساله
۵۸	۱۰۰	۴۲۲	۵۸۰ ۵-۹ ساله
۷۲	۱۰۲	۵۴۸	۷۲۲ ۱۰-۱۴ ساله
۷۴	۱۲۰	۶۷۴	۸۶۸ ۱۵-۱۹ ساله
۱۰۹	۲۱۶	۱۰۵۶	۱۳۸۱ ۲۰-۲۴ ساله
۱۴۸	۲۳۹	۱۲۶۴	۱۶۵۱ ۲۵-۲۹ ساله
۱۰۴	۲۳۴	۱۰۳۴	۱۳۷۲ ۳۰-۳۴ ساله
۱۰۳	۲۰۳	۹۸۷	۱۲۹۳ ۳۵-۳۹ ساله
۷۹	۱۷۷	۱۰۴۲	۱۲۹۸ ۴۰-۴۴ ساله
۴۹	۱۳۹	۸۶۹	۱۰۵۷ ۴۵-۴۹ ساله
۶۲	۱۴۲	۷۶۰	۹۶۴ ۵۰-۵۴ ساله
۵۵	۱۱۲	۷۲۲	۸۸۹ ۵۵-۵۹ ساله
۳۰	۱۱۴	۶۰۷	۷۵۱ ۶۰-۶۴ ساله
۴۴	۹۴	۵۶۵	۷۰۳ ۶۵-۶۹ ساله
۴۸	۱۲۶	۶۵۱	۸۲۵ ۷۰-۷۴ ساله
۱۴۳	۳۶۶	۱۸۹۶	۲۴۰۵ ۷۵ ساله و بیشتر
.	.	۲	۲ نامشخص



۳-۱۴- معلولین بر حسب جنس، سن و تعداد موارد معلولیت: آبان ۱۳۹۰ (دنباله)

ساکن در نقاط شهری				جنس و سن
سه نوع معلولیت و بیش تر	دو نوع معلولیت	یک نوع معلولیت	جمع	
۱۴۰۴	۲۸۲۸	۱۶۶۳۷	۲۰۸۷۹	مرد و زن
۲۴	۵۵	۲۲۸	۳۰۷ ۰-۴ ساله
۷۱	۱۱۱	۵۳۴	۷۱۶ ۵-۹ ساله
۸۶	۱۴۰	۷۴۴	۹۷۰ ۱۰-۱۴ ساله
۹۵	۱۷۳	۹۲۵	۱۱۹۳ ۱۵-۱۹ ساله
۱۱۸	۲۳۷	۱۴۴۸	۱۸۰۳ ۲۰-۲۴ ساله
۱۲۶	۲۸۹	۱۷۰۴	۲۱۱۹ ۲۵-۲۹ ساله
۱۱۳	۲۶۰	۱۳۷۷	۱۷۵۰ ۳۰-۳۴ ساله
۱۰۷	۲۲۰	۱۲۳۹	۱۵۶۶ ۳۵-۳۹ ساله
۸۳	۲۳۷	۱۵۸۸	۱۹۰۸ ۴۰-۴۴ ساله
۶۶	۲۱۹	۱۴۴۷	۱۷۳۲ ۴۵-۴۹ ساله
۵۹	۱۶۰	۱۰۹۵	۱۳۱۴ ۵۰-۵۴ ساله
۵۴	۱۴۱	۸۸۰	۱۰۷۵ ۵۵-۵۹ ساله
۵۰	۱۳۱	۶۵۶	۸۳۷ ۶۰-۶۴ ساله
۱۸۲	۸۶	۵۷۹	۸۴۷ ۶۵-۶۹ ساله
۳۶	۱۰۸	۵۷۲	۷۱۶ ۷۰-۷۴ ساله
۱۳۳	۲۷۱	۱۶۱۸	۲۰۲۲ ۷۵ ساله و بیشتر
۱	۰	۳	۴ نامشخص
۸۵۹	۱۷۳۲	۱۰۴۶۵	۱۳۰۵۶	مرد
۱۳	۳۰	۱۳۵	۱۷۸ ۰-۴ ساله
۳۸	۵۷	۳۳۳	۴۲۸ ۵-۹ ساله
۵۰	۷۶	۴۷۳	۵۹۹ ۱۰-۱۴ ساله
۶۱	۱۲۰	۵۹۳	۷۷۴ ۱۵-۱۹ ساله
۷۰	۱۴۵	۹۵۱	۱۱۶۶ ۲۰-۲۴ ساله
۶۷	۱۷۹	۱۰۷۴	۱۳۲۰ ۲۵-۲۹ ساله
۶۴	۱۶۲	۸۹۷	۱۱۲۳ ۳۰-۳۴ ساله
۴۹	۱۳۸	۸۱۴	۱۰۰۱ ۳۵-۳۹ ساله
۵۶	۱۶۵	۱۰۹۳	۱۳۱۴ ۴۰-۴۴ ساله
۴۳	۱۵۳	۱۰۷۰	۱۲۶۶ ۴۵-۴۹ ساله



۳-۱۴- معلولین بر حسب جنس، سن و تعداد موارد معلولیت: آبان ۱۳۹۰ (دنباله)

ساکن در نقاط شهری				جنس و سن
سه نوع معلولیت و بیش تر	دو نوع معلولیت	یک نوع معلولیت	جمع	
۳۶	۱۰۱	۷۳۵	۸۷۲ ۵۰-۵۴ ساله
۲۵	۹۶	۵۳۶	۶۵۷ ۵۵-۵۹ ساله
۴۱	۸۵	۴۰۳	۵۲۹ ۶۰-۶۴ ساله
۱۶۳	۴۷	۳۱۳	۵۲۳ ۶۵-۶۹ ساله
۱۶	۵۳	۲۹۲	۳۶۱ ۷۰-۷۴ ساله
۶۶	۱۲۵	۷۵۲	۹۴۳ ۷۵ ساله و بیشتر
۱	۰	۱	۲ نامشخص
۵۴۵	۱۱۰۶	۶۱۷۲	۷۸۲۳ زن
۱۱	۲۵	۹۳	۱۲۹ ۰-۴ ساله
۳۳	۵۴	۲۰۱	۲۸۸ ۵-۹ ساله
۳۶	۶۴	۲۷۱	۳۷۱ ۱۰-۱۴ ساله
۳۴	۵۳	۳۳۲	۴۱۹ ۱۵-۱۹ ساله
۴۸	۹۲	۴۹۷	۶۳۷ ۲۰-۲۴ ساله
۵۹	۱۱۰	۶۳۰	۷۹۹ ۲۵-۲۹ ساله
۴۹	۹۸	۴۸۰	۶۲۷ ۳۰-۳۴ ساله
۵۸	۸۲	۴۲۵	۵۶۵ ۳۵-۳۹ ساله
۲۷	۷۲	۴۹۵	۵۹۴ ۴۰-۴۴ ساله
۲۳	۶۶	۳۷۷	۴۶۶ ۴۵-۴۹ ساله
۲۳	۵۹	۳۶۰	۴۴۲ ۵۰-۵۴ ساله
۲۹	۴۵	۳۴۴	۴۱۸ ۵۵-۵۹ ساله
۹	۴۶	۲۵۳	۳۰۸ ۶۰-۶۴ ساله
۱۹	۳۹	۲۶۶	۳۲۴ ۶۵-۶۹ ساله
۲۰	۵۵	۲۸۰	۳۵۵ ۷۰-۷۴ ساله
۶۷	۱۴۶	۸۶۶	۱۰۷۹ ۷۵ ساله و بیشتر
۰	۰	۲	۲ نامشخص



۳-۱۴- معلولین بر حسب جنس، سن و تعداد موارد معلولیت: آبان ۱۳۹۰ (دنباله)

ساکن در نقاط روستایی				جنس و سن
سه نوع معلولیت و بیش تر	دو نوع معلولیت	یک نوع معلولیت	جمع	
۱۶۰۶	۳۴۶۵	۱۷۸۸۲	۲۲۹۵۳	مرد و زن
۲۹	۴۳	۲۱۰	۲۸۲	۰-۴ ساله
۶۸	۱۳۵	۵۲۸	۷۳۱	۵-۹ ساله
۸۱	۱۲۴	۶۵۶	۸۶۱	۱۰-۱۴ ساله
۱۱۰	۱۵۵	۹۸۳	۱۲۴۸	۱۵-۱۹ ساله
۱۵۲	۳۰۹	۱۵۵۱	۲۰۱۲	۲۰-۲۴ ساله
۲۰۷	۳۶۰	۱۷۴۷	۲۳۱۴	۲۵-۲۹ ساله
۱۵۳	۳۲۷	۱۵۰۸	۱۹۸۸	۳۰-۳۴ ساله
۱۱۹	۳۱۱	۱۴۹۸	۱۹۲۸	۳۵-۳۹ ساله
۱۱۶	۳۰۵	۱۵۲۹	۱۹۵۰	۴۰-۴۴ ساله
۹۸	۲۳۲	۱۴۳۵	۱۷۶۵	۴۵-۴۹ ساله
۸۵	۱۸۴	۱۰۴۴	۱۳۱۳	۵۰-۵۴ ساله
۷۹	۱۵۸	۸۴۹	۱۰۸۶	۵۵-۵۹ ساله
۴۹	۱۳۸	۷۷۱	۹۵۸	۶۰-۶۴ ساله
۴۲	۱۱۸	۶۴۸	۸۰۸	۶۵-۶۹ ساله
۵۰	۱۴۱	۷۹۳	۹۸۴	۷۰-۷۴ ساله
۱۶۸	۴۲۴	۲۱۲۸	۲۷۲۰	۷۵ ساله و بیشتر
۰	۱	۴	۵	نامشخص
۹۵۲	۲۰۵۰	۱۰۷۷۷	۱۳۷۷۹	مرد
۱۹	۳۱	۱۲۵	۱۷۵	۰-۴ ساله
۴۳	۸۹	۳۰۷	۴۳۹	۵-۹ ساله
۴۵	۸۶	۳۷۹	۵۱۰	۱۰-۱۴ ساله
۷۰	۸۸	۶۴۱	۷۹۹	۱۵-۱۹ ساله
۹۱	۱۸۵	۹۹۲	۱۲۶۸	۲۰-۲۴ ساله
۱۱۸	۲۳۱	۱۱۱۳	۱۴۶۲	۲۵-۲۹ ساله
۹۸	۱۹۱	۹۵۴	۱۲۴۳	۳۰-۳۴ ساله
۷۴	۱۹۰	۹۳۶	۱۲۰۰	۳۵-۳۹ ساله
۶۴	۲۰۰	۹۸۲	۱۲۴۶	۴۰-۴۴ ساله
۷۲	۱۵۹	۹۴۳	۱۱۷۴	۴۵-۴۹ ساله

☞

۱۴-۳- معلولین بر حسب جنس، سن و تعداد موارد معلولیت: آبان ۱۳۹۰ (دنباله)

ساکن در نقاط روستایی				جنس و سن
سه نوع معلولیت و بیش تر	دو نوع معلولیت	یک نوع معلولیت	جمع	
۴۶	۱۰۱	۶۴۴	۷۹۱ ۵۰-۵۴ ساله
۵۳	۹۱	۴۷۱	۶۱۵ ۵۵-۵۹ ساله
۲۸	۷۰	۴۱۷	۵۱۵ ۶۰-۶۴ ساله
۱۷	۶۳	۳۴۹	۴۲۹ ۶۵-۶۹ ساله
۲۲	۷۰	۴۲۲	۵۱۴ ۷۰-۷۴ ساله
۹۲	۲۰۴	۱۰۹۸	۱۳۹۴ ۷۵ ساله و بیشتر
.	۱	۴	۵ نامشخص
۶۵۴	۱۴۱۵	۷۱۰۵	۹۱۷۴ زن
۱۰	۱۲	۸۵	۱۰۷ ۰-۴ ساله
۲۵	۴۶	۲۲۱	۲۹۲ ۵-۹ ساله
۳۶	۳۸	۲۷۷	۳۵۱ ۱۰-۱۴ ساله
۴۰	۶۷	۳۴۲	۴۴۹ ۱۵-۱۹ ساله
۶۱	۱۲۴	۵۵۹	۷۴۴ ۲۰-۲۴ ساله
۸۹	۱۲۹	۶۳۴	۸۵۲ ۲۵-۲۹ ساله
۵۵	۱۳۶	۵۵۴	۷۴۵ ۳۰-۳۴ ساله
۴۵	۱۲۱	۵۶۲	۷۲۸ ۳۵-۳۹ ساله
۵۲	۱۰۵	۵۴۷	۷۴ ۴۰-۴۴ ساله
۲۶	۷۳	۴۹۲	۵۹۱ ۴۵-۴۹ ساله
۳۹	۸۳	۴۰۰	۵۲۲ ۵۰-۵۴ ساله
۲۶	۶۷	۳۷۸	۴۷۱ ۵۵-۵۹ ساله
۲۱	۶۸	۳۵۴	۴۴۳ ۶۰-۶۴ ساله
۲۵	۵۵	۲۹۹	۳۷۹ ۶۵-۶۹ ساله
۲۸	۷۱	۳۷۱	۴۷۰ ۷۰-۷۴ ساله
۷۶	۲۲۰	۱۰۳۰	۱۳۲۶ ۷۵ ساله و بیشتر
. نامشخص

مأخذ: مرکز آمار ایران.

۴-۱۴- واحدهای ارائه دهنده خدمات اجتماعی شهری سازمان بهزیستی

خدمات برنامه جوانان و نوجوانان*	تعداد واحد				نگهداری ^(۱) کودکان بی سرپرست	تعداد مجتمع	سال و شهرستان
	آموزش فنی و حرفه ای*	حمایت از خانوارهای بی سرپرست و نیازمند	خدمات مهد کودک	تعداد واحد			
۲	۱۷	۲۰	۱۷	۱	۲۰	۱۳۷۵	
۵	۱۴	۱۸	۱۶	۳	۱۵	۱۳۸۰	
۰	۲	۱۹	۲	۱	۱۳	۱۳۸۶	
۰	۰	۱۹	۱	۲	۱۳	۱۳۸۷	
۰	۰	۱۹	۰	۱	۱۳	۱۳۸۸	
۰	۰	۱۹	۰	۱	۱۳	۱۳۸۹	
۰	۰	۲۸	۰	۱	۳۳	۱۳۹۰	
۰	۰	۱	۰	۰	۱	آمل	
۰	۰	۲	۰	۰	۲	بابل	
۰	۰	۲	۰	۰	۲	بابلسر	
۰	۰	۲	۰	۰	۲	بهشهر	
۰	۰	۱	۰	۰	۱	تنکابن	
۰	۰	۱	۰	۰	۱	جویبار ^(۲)	
۰	۰	۲	۰	۰	۲	چالوس	
۰	۰	۱	۰	۰	۱	رامسر	
۰	۰	۱	۰	۱	۷	ساری	
۰	۰	۲	۰	۰	۲	سوادکوه	
۰	۰	۱	۰	۰	۱	عباس آباد	
۰	۰	۱	۰	۰	۰	فریدونکنار	
۰	۰	۳	۰	۰	۳	قائمشهر	
۰	۰	۱	۰	۰	۱	گلوگاه	
۰	۰	۲	۰	۰	۲	محمودآباد	
۰	۰	۱	۰	۰	۱	میاندورود	
۰	۰	۱	۰	۰	۱	نکا	
۰	۰	۲	۰	۰	۲	نور	
۰	۰	۱	۰	۰	۱	نوشهر	

(۱) - شامل شیرخوارگاهها و مراکز شبانه روزی می باشد.

(۲) - جویبار دارای یک مجتمع روستایی است.

- واحدهای ارائه دهنده خدمات در شهرهایی که تعداد مجتمع آنها صفر است در اداره بهزیستی شهرهای مربوطه فعال می باشد.

- خدمات مهدکودک به واحدهای غیردولتی واگذار شده است.

* واحدهای آموزش فنی و حرفه ای و خدمات برنامه جوانان و نوجوانان (شهری) به بخش خصوصی واگذار شده است.

مأخذ: اداره کل بهزیستی استان.

۵-۱۴- مدد جویان استفاده کننده از خدمات ارائه شده توسط واحدهای خدمات اجتماعی

شهری سازمان بهزیستی

آموزش فنی و حرفه ای	حمایت از خانوارهای بی سرپرست و نیازمند (مستمری بگیران)		خدمات مهد کودک	نگهداری کودکان بی سرپرست	سال و شهرستان
	نفر	خانوار			
۴۶۵۳	۰۰۰	۲۲۳۵۱	۱۳۰۳۷	۱۵۱ ۱۳۷۵
۱۸۰۲	۴۴۸۶۹	۱۷۲۱۸	۴۵۵۷	۵۵۸ ۱۳۸۰
۲۱۶	۹۱۵۴۶	۳۷۴۲۸	۵۵۱	۲۷۶ ۱۳۸۶
۰	۱۰۴۶۲۱	۴۴۰۱۸	۱۰۸	۳۲۴ ۱۳۸۷
۰	۱۱۲۶۲۰	۴۴۹۷۶	۰	۲۷۶ ۱۳۸۸
۰	۹۳۳۵	۳۷۴۸	۰	۳۳ ۱۳۸۹
۰	۹۹۰۰	۳۹۹۱	۰	۲۸ ۱۳۹۰
۰	۶۹۵	۲۸۲	۰	۰ آمل
۰	۸۹۸	۴۰۲	۰	۰ بابل
۰	۴۸۰	۲۲۷	۰	۰ بابلسر
۰	۷۳۲	۲۴۰	۰	۰ بهشهر
۰	۳۵۵	۱۷۱	۰	۰ تنکابن
۰	۵۰۱	۱۸۵	۰	۰ جویبار
۰	۴۱۸	۲۱۷	۰	۰ چالوس
۰	۴۲۳	۲۶۱	۰	۰ رامسر
۰	۱۰۷۹	۴۲۹	۰	۲۸ ساری
۰	۳۲۲	۱۱۴	۰	۰ سوادکوه
۰	۵۹	۲۴	۰	۰ عباس آباد
۰	۰	۰	۰	۰ فریدونکنار
۰	۱۰۸۳	۳۹۸	۰	۰ قائمشهر
۰	۲۹۰	۸۹	۰	۰ گلوگاه
۰	۶۳۴	۲۵۳	۰	۰ محمودآباد
۰	۰	۰	۰	۰ میاندورود
۰	۱۱۷۷	۴۰۱	۰	۰ نکا
۰	۲۲۵	۷۵	۰	۰ نور
۰	۵۲۹	۲۲۳	۰	۰ نوشهر



- از سال ۱۳۸۹ مقیاس نفر می باشد .

۱۴-۵- مدد جویان استفاده کننده از خدمات ارائه شده توسط واحدهای خدمات اجتماعی
شهری سازمان بهزیستی (دنباله) (یک نفر)

خدمات مستمری بگير	شبه خانواده مستمری بگير ^(۱)	دانش آموزان و دانشجویان تحت پوشش	خدمات برنامه جوانان و نوجوانان	سال و شهرستان
۰۰۰	۰۰۰	۰۰۰	۶۰۶ ۱۳۷۵
۰۰۰	۰۰۰	۰۰۰	۱۳۸۲ ۱۳۸۰
۱۵۶	۴۰۷۳	۲۱۲۴	۰ ۱۳۸۵
۱۵۶	۴۰۷۳	۲۰۴۳	۰ ۱۳۸۶
۱۵۶	۳۹۷۲	۲۳۳۱	۰ ۱۳۸۷
۱۵۶	۵۰۸۸	۲۲۷۴	۰ ۱۳۸۸
۱۳	۴۴۵	۲۶۵۰	۰ ۱۳۸۹
۰	۴۶۹	۳۱۳۲	۰ ۱۳۹۰
۰	۳۴	۱۹۴	۰ آمل
۰	۲۹	۲۴۶	۰ بابل
۰	۲۸	۱۱۸	۰ بابلسر
۰	۴	۲۶۱	۰ بهشهر
۰	۳۰	۱۴۳	۰ تنکابن
۰	۹	۱۲۹	۰ جویبار
۰	۲۸	۱۱۹	۰ چالوس
۰	۳۲	۹۵	۰ رامسر
۰	۱۳۸	۴۸۰	۰ ساری
۰	۷	۱۵۷	۰ سوادکوه
۰	۲	۱۵	۰ عباس آباد
۰	۰	۰	۰ فریدونکنار
۰	۴۱	۳۳۰	۰ قائمشهر
۰	۳	۱۳۶	۰ گلوگاه
۰	۱۸	۱۳۹	۰ محمودآباد
۰	۰	۰	۰ میانرود
۰	۱۵	۲۸۰	۰ نکا
۰	۹	۱۳۲	۰ نور
۰	۴۲	۱۵۸	۰ نوشهر

مأخذ: اداره کل بهزیستی استان.

۱۴-۶- واحدهای ارائه دهنده خدمات اجتماعی روستایی سازمان بهزیستی

خدمات برنامه جوانان و نوجوانان	تعداد واحد			تعداد مجتمع	سال و شهرستان
	آموزش فنی و حرفه ای	حمایت از خانوارهای بی سرپرست و نیازمند	خدمات مهد کودک		
۶۱	۵۵	۵۴	۶۰	۶۱ ۱۳۷۵
۵۵	۴۷	۵۱	۶۱	۶۲ ۱۳۸۰
۷	۱۵	۶۲	۵۱	۶۲ ۱۳۸۶
.	.	۶۲	۳۲	۶۲ ۱۳۸۷
.	.	۵۸	۱۸	۵۹ ۱۳۸۸
.	.	۶۰	۹	۶۰ ۱۳۸۹
.	.	۵۵	۷	۵۵ ۱۳۹۰
.	.	۴	۲	۴ آمل
.	.	۳	.	۳ بابل
.	.	۱	.	۱ بابلسر
.	.	۲	.	۲ بهشهر
.	.	۳	.	۳ تنکابن
.	.	۱	.	۱ جویبار
.	.	۳	.	۳ چالوس
.	.	۲	.	۲ رامسر
.	.	۱۱	۲	۱۱ ساری
.	.	۵	۲	۵ سوادکوه
.	.	۲	.	۲ عباس آباد
. فریدونکنار
.	.	۶	.	۶ قائمشهر
.	.	۱	.	۱ گلوگاه
.	.	۱	.	۱ محمودآباد
.	.	۱	.	۱ میاندورود
. نکا
.	.	۶	۱	۶ نور
.	.	۳	.	۳ نوشهر

مأخذ: اداره کل بهزیستی استان.

۷-۱۴- مدد جویان استفاده کننده از خدمات ارائه شده توسط واحدهای خدمات اجتماعی
روستایی سازمان بهزیستی

خدمات برنامه جوانان و نوجوانان	آموزش فنی و حرفه ای	حمایت از خانوارهای بی سرپرست و نیازمند (مستمری بگیران)		خدمات مهد کودک	سال و شهرستان
		نفر	خانوار		
۲۳۴۱۴	۴۷۶۴	۲۳۴۴۹	۶۶۶۰	۱۷۵۸۰ ۱۳۷۵
۱۱۲۵	۲۰۴۹	۴۵۰۴۷	۱۴۷۶۰	۱۳۴۰۰ ۱۳۸۶
.	.	۵۳۸۱۸	۱۷۴۱۳	۱۴۱۴۸ ۱۳۸۷
.	.	۴۵۳۰۰	۱۶۱۷۶	۳۳۴۸ ۱۳۸۸
.	.	۳۷۷۵	۱۳۴۸	۱۳۵ ۱۳۸۹
.	.	۲۸۹۹	۱۱۰۵	۱۲۷ ۱۳۹۰
.	.	۶۰	۲۳	۳۳ آمل
.	.	۲۵۱	۹۵ بابل
.	.	۱۴۶	۵۳ بابلسر
.	.	۲۱۷	۸۲ بهشهر
.	.	۲۹۴	۱۱۱ تنکابن
. جویبار
.	.	۴۰	۱۶ چالوس
.	.	۱۴۸	۵۷ رامسر
.	.	۵۴۶	۲۱۰	۵۷ ساری
.	.	۲۷۴	۱۱۶	۲۰ سوادکوه
.	.	۱۳	۵ عباس آباد
. فریدونکنار
.	.	۳۰۱	۱۱۳ قائمشهر
.	.	۱۹۹	۷۲ گلوگاه
.	.	۸۶	۳۲ محمودآباد
. میاندورود
. نکا
.	.	۲۹۴	۱۰۹	۱۷ نور
.	.	۳۰	۱۱ نوشهر

- از سال ۱۳۸۹ مقیاس نفر می باشد.

مأخذ: اداره کل بهزیستی استان.

۱۴-۸- واحدهای ارائه دهنده خدمات توانبخشی سازمان بهزیستی و مددجویان استفاده کننده از خدمات آنها

سال و شهرستان	تعداد واحد	تعداد مددجو		
		رایانه گویا	گفتار درمانی	آموزش ارتباط بین خانواده و کودک ناشنوا
..... ۱۳۷۵	۲۱	۰	۱۷۹۲	۴۵
..... ۱۳۸۰	۳۸	۰	۲۴۴۲	۶۰
..... ۱۳۸۶	۳۱	۳۵	۱۸۸۳	۰
..... ۱۳۸۷	۳۱	۴۵	۱۷۰۴	۰
..... ۱۳۸۸	۳۲	۴۵	۱۵۴۳	۹۵
..... ۱۳۸۹	۴۱	۳۰	۱۲۷۸	۳۶
..... ۱۳۹۰	۲۸	۲۴	۱۱۸۹	۸
..... آمل	۲	۰	۲۰۵	۰
..... بابل	۰	۰	۰	۰
..... بابلسر	۰	۰	۰	۰
..... بهشهر	۲	۰	۰	۰
..... تنکابن	۴	۰	۲۸	۰
..... جویبار	۰	۰	۰	۰
..... چالوس	۱	۰	۶۸	۰
..... رامسر	۲	۰	۱۸۰	۰
..... ساری	۷	۲۴	۲۶۵	۰
..... سوادکوه	۰	۰	۰	۰
..... عباس آباد	۰	۰	۰	۰
..... فریدونکنار	۰	۰	۰	۰
..... قائمشهر	۲	۰	۷۰	۰
..... گلوگاه	۰	۰	۰	۰
..... محمودآباد	۰	۰	۰	۰
..... میاندورود	۰	۰	۰	۰
..... نکا	۰	۰	۰	۰
..... نور	۳	۰	۸۱	۰
..... نوشهر	۵	۰	۲۹۲	۸



۸-۱۴- واحدهای ارائه دهنده خدمات توانبخشی سازمان بهزیستی و مددجویان استفاده کننده از خدمات آنها (دنباله)

سال و شهرستان	تعداد مددجو						نگهداری معلولان ^(۱)	حرفه آموزی معلولان ^(۲)	فیزیوتراپی	کار درمانی	سنجش شنوایی	بیناییسنجی	دست و پا سازی ^(۳)	دانش آموزان و دانشجویان تحت پوشش
..... ۱۳۷۵	۳۸۲۶	۵۳۱	۳۰۸۶	۹۰۱	۴۴۳۶	۱۳۰۶	۲۹۳۰	۰۰۰						
..... ۱۳۸۶	۴۸۴۹	.	۲۳۴۱	۱۶۰۹	۴۲۰۱	۱۵۸۴	۱۶۹۴	۲۸۱۷						
..... ۱۳۸۷	۸۴۰۸	.	۲۰۳۲	۲۴۸۶	۳۳۵۳	۱۷۶۶	۱۶۵۲	۳۰۳۸						
..... ۱۳۸۸	۸۴۰۸	.	۱۷۳۴	۱۸۸۵	۳۶۴۹	۱۵۷۴	۱۴۲۸	۳۲۶۶						
..... ۱۳۸۹	۹۱۳۴	.	۱۳۳۱	۱۲۶۹	۳۲۲۴	۲۲۷۳	۱۰۱۲	۷۲۱						
..... ۱۳۹۰	۹۱۴۰	.	۱۵۹۹	۹۰۷	۳۶۶۱	۱۱۶۳	۹۲۴	۱۳۴۰						
آمل.....	۷۸۲	.	۲۲۴	۸۴						
بابل.....	۹۸۱	۱۹۰						
بابلسر.....	۴۲۲	۴۰						
بهشهر.....	۶۳۵	.	۲۹۸	.	۷۷۵	.	.	۱۸۱						
تنکابن.....	۵۵۴	.	۲۸	۳۰	۱۵	.	.	۴۵						
جویبار.....	۳۲۰	۱۳۴						
چالوس.....	۴۶۳	۳۴						
رامسر.....	۳۲۴	.	.	.	۱۰۴	.	.	۴۱						
ساری.....	۱۳۲۰	.	۲۱۹	۱۳۳	۲۴۸۶	۱۱۶۳	۹۲۴	۱۹۷						
سوادکوه.....	۵۴۷	۶۹						
عباس آباد.....	۱۰۴	۱۲						
فریدونکنار.....						
قائم شهر.....	۸۵۹	.	۲۶۰	۱۱۳						
گلوگاه.....	۳۰۰	۳۷						
محمودآباد.....	۳۲۵	۲۴						
میاندورود.....						
نکا.....	۴۴۴	۳۹						
نور.....	۳۷۷	.	۱۲	۱۲۷	.	.	.	۵۲						
نوشهر.....	۳۸۳	.	۵۵۸	۶۱۷	۲۸۱	.	.	۴۸						

(۱) - نگهداری معلولان و بیماران مستمری بگیر در خانواده تعداد متوسط ماهانه در نظر گرفته شده است.

(۲) - حرفه آموزی معلولان به بخش غیر دولتی واگذار شده است.

(۳) - ارتوپد فنی (دست و پا سازی)

مأخذ: اداره کل بهزیستی استان.

۱۴-۹- واحدهای ارائه دهنده خدمات پیشگیری سازمان بهزیستی و مددجویان استفاده کننده از خدمات آنها

مدد جو		تعداد واحد		سال و شهرستان
مشاوره حضوری	خدمات صدای مشاور	مشاوره حضوری	خدمات صدای مشاور	
۱۴۸۸	۱۲۷۸۴	۳	۱۳ ۱۳۸۰
۱۲۳۰	۱۸۷۵۹	۱	۱ ۱۳۸۶
۱۳۸۴	۴۰۰۷۹	۱	۱ ۱۳۸۷
۲۲۲۵	۲۱۹۷۸	۱	۱ ۱۳۸۸
۱۷۶۰	۷۷۰۶	۱	۱ ۱۳۸۹
۱۴۷۷	۴۸۳۹	۱	۱ ۱۳۹۰
. آمل
. بابل
. بابلسر
. بهشهر
. تنکابن
. جویبار
. چالوس
. رامسر
۱۴۷۷	۴۸۳۹	۱	۱ ساری
. سوادکوه
. عباس آباد
. فریدونکنار
. قائمشهر
. گلوگاه
. محمودآباد
. میاندورود
. نکا
. نور
. نوشهر

کاهش خدمات بدلیل تغییر سیستم مخابراتی به دیجیتالی بوده است.
مأخذ: اداره کل بهزیستی استان.

۱۴-۱۰- واحدهای ارائه دهنده خدمات کارآموزی و بازپروری اجتماعی سازمان بهزیستی و مددجویان استفاده کننده از خدمات آنها

تعداد مدد جو				تعداد واحد				سال و شهرستان
مداخله در بحران	خانه سلامت	کودکان خیابانی	مشاوره طلاق	مداخله در بحران	خانه سلامت	کودکان خیابانی	مشاوره طلاق	
۷۲۸	۵	۷۷	۱۹۶	۵	۱	۱	۳ ۱۳۸۰
۵۳۶	۱۰	۲۷	۴۴۷	۴	۱	۱	۶ ۱۳۸۶
۵۲۴	۳۸	۳۸	۳۱۴	۲	۱	۱	۴ ۱۳۸۷
۶۰۲	۴	۳۸	۵۸۰	۶	۱	۱	۸ ۱۳۸۸
۶۳۷	۵	۳۳	۹۹۰	۸	۱	۱	۸ ۱۳۸۹
۷۲۲	۴	۳۳	۱۴۷۲	۷	۱	۱	۸ ۱۳۹۰
.	.	.	۵۸	.	.	.	۱ آمل
۴۳	.	.	۱۳	۱	.	.	۱ بابل
۳۱	.	.	۱۰۰	۱	.	.	۱ بابلسر
۴۱	.	.	۳۱۰	۱	.	.	۱ بهشهر
. تنکابن
. جویبار
. چالوس
. رامسر
۳۲۴	۴	۳۳	۲۴۴	۱	۱	۱	۱ ساری
. سوادکوه
. عباس آباد
. فریدونکنار
۱۲۰	.	.	۱۲۶	۱	.	.	۱ قائمشهر
. گلوگاه
. محمودآباد
. میاندورود
۵۹	.	.	۲۸۵	۱	.	.	۱ نکا
. نور
۱۰۴	.	.	۳۳۶	۱	.	.	۱ نوشهر

مأخذ: اداره کل بهزیستی استان.

۱۱-۱۴ - آمار مراکز خصوصی و هیئت امنایی (غیردولتی) تحت نظارت سازمان بهزیستی

نگهداری بیماران روانی		نگهداری معلولین ذهنی		مهد کودک		خانه های کودکان و نوجوانان		سال و شهرستان
تعداد استفاده کننده	تعداد مراکز	تعداد استفاده کننده	تعداد مراکز	تعداد استفاده کننده	تعداد مراکز	تعداد استفاده کننده	تعداد مراکز	
۵۷	۲	۵۰۵	۷	۱۰۱۱۰	۱۴۳	۴۰	۳	۱۳۸۰
۲۵۸	۵	۷۱۴	۹	۲۷۴۵۵	۸۵۲	۱۷۷۶	۹	۱۳۸۶
۵۳۰	۶	۷۹۰	۹	۳۳۲۸۵	۸۵۷	۱۴۱۶	۱۳	۱۳۸۷
۶۹۳	۶	۷۹۱	۹	۳۰۴۶۵	۸۳۲	۱۷۰۴	۱۳	۱۳۸۸
۷۲۸	۷	۸۱۴	۱۰	۲۷۱۵۲	۸۴۶	۱۳۹	۱۳	۱۳۸۹
۸۰۸	۸	۷۵۹	۹	۲۷۶۵۰	۷۸۸	۱۵۷	۱۵	۱۳۹۰
۱۰۰	۲	۹۱	۱	۳۲۳۹	۱۲۰	۱۳	۱	آمل
.	.	۱۳۷	۲	۴۵۷۶	۱۳۱	۲۲	۲	بابل
.	.	.	.	۱۹۷۴	۶۱	۱۰	۱	بابلسر
۱۰۸	۱	۶۴	۱	۱۱۷۳	۲۳	.	.	بهشهر
.	.	.	.	۱۱۸۴	۳۴	۱۰	۱	تنکابن
.	.	.	.	۷۶۴	۱۹	.	.	جویبار
۱۰۰	۱	.	.	۱۰۸۳	۳۱	۲۳	۲	چالوس
.	.	.	.	۶۲۱	۱۵	۲۳	۲	رامسر
۳۰۰	۲	۳۶۷	۴	۶۷۰۷	۱۵۱	۲۸	۳	ساری
.	.	.	.	۹۸	۵	.	.	سوادکوه
.	.	.	.	۱۲۱	۴	.	.	عباس آباد
.	فریدونکنار
۱۵۰	۱	۱۰۰	۱	۲۵۵۹	۶۶	۶	۱	قائم شهر
.	.	.	.	۱۳۰	۶	.	.	گلوگاه
.	.	.	.	۵۳۱	۲۲	۹	۱	محمودآباد
.	میاندورود
۵۰	۱	.	.	۶۵۱	۲۱	.	.	نکا
.	.	.	.	۱۰۲۲	۴۰	.	.	نور
.	.	.	.	۱۲۱۷	۳۹	۱۳	۱	نوشهر



- از سال ۱۳۸۹ مقیاس نفر می باشد.

- مرکز نگهداری معلولین ذهنی آمل دارای ۲ واحد می باشد (شبانه روزی - روزانه)

۱۴-۱۱- آمار مراکز خصوصی و هیئت امنایی (غیر دولتی) تحت نظارت سازمان بهزیستی
(دنباله)

سال و شهرستان	نگهداری سالمندان		آموزشی معلولین ذهنی		آموزشی معلولین جسمی و حرکتی		تربیت شنیداری ناشنوایان		حرفه آموزی معلولین ذهنی	
	تعداد مراکز	استفاده کننده	تعداد مراکز	استفاده کننده	تعداد مراکز	استفاده کننده	تعداد مراکز	استفاده کننده	تعداد مراکز	استفاده کننده
۱۳۸۰	۲	۱۷۰	۱۲	۷۷۰	۳	۱۰۸	۲	۶۲	۱۰	۶۵۵
۱۳۸۶	۸	۲۰۵	۱۵	۸۵۸	۵	۲۰۶	۱	۴۵	۱۴	۴۹۹
۱۳۸۷	۱۰	۵۵۰	۱۵	۶۱۹	۶	۲۷۹	۱	۴۵	۱۴	۴۵۴
۱۳۸۸	۱۰	۶۸۳	۱۷	۵۴۴	۶	۳۴۸	۱	۴۸	۱۴	۴۵۶
۱۳۸۹	۱۱	۷۷۰	۱۶	۶۱۰	۷	۲۸۱	۱	۴۹	۱۶	۴۷۷
۱۳۹۰	۱۱	۹۴۰	۱۴	۵۱۱	۷	۳۳۴	۱	۴۸	۱۵	۴۲۷
آمل	۱	۵۰	۱	۸۵	۰	۰	۱	۴۸	۲	۵۱
بابل	۲	۱۷۰	۱	۵۶	۱	۳۹	۰	۰	۱	۳۸
بابلسر	۰	۰	۰	۰	۰	۰	۰	۰	۰	۰
بهشهر	۱	۱۲۰	۱	۵۲	۰	۰	۰	۰	۲	۶۸
تنکابن	۱	۱۲۰	۱	۲۷	۰	۰	۰	۰	۰	۰
جویبار	۰	۰	۱	۳۴	۰	۰	۰	۰	۰	۰
چالوس	۰	۰	۱	۲۷	۰	۰	۰	۰	۰	۰
رامسر	۱	۵۰	۰	۰	۰	۰	۰	۰	۰	۰
ساری	۳	۲۳۰	۲	۹۰	۲	۱۲۲	۰	۰	۲	۵۶
سوادکوه	۱	۱۰۰	۱	۲۶	۰	۰	۰	۰	۰	۰
عباس آباد	۰	۰	۰	۰	۰	۰	۰	۰	۰	۰
فریدونکنار	۰	۰	۰	۰	۰	۰	۰	۰	۰	۰
قائمشهر	۱	۱۰۰	۱	۲۴	۱	۵۷	۰	۰	۲	۵۱
گلوگاه	۰	۰	۱	۲۴	۰	۰	۰	۰	۰	۰
محمودآباد	۰	۰	۱	۱۲	۱	۴۱	۰	۰	۱	۲۲
میاندورود	۰	۰	۰	۰	۰	۰	۰	۰	۰	۰
نکا	۰	۰	۱	۲۰	۱	۵۰	۰	۰	۲	۴۴
نور	۰	۰	۱	۳۴	۰	۰	۰	۰	۱	۳۵
نوشهر	۰	۰	۰	۰	۱	۲۵	۰	۰	۲	۶۲

مأخذ: اداره کل بهزیستی استان.

۱۴-۱۲- واحدهای کمیته امداد امام خمینی و مدد جویان زیر پوشش آنها و مبلغ کمک مستمری و سایر پرداختیها

طرح شهید رجایی		تعداد واحد امداد ^(۱)			سال و شهرستان
مبلغ (میلیون ریال)	تعداد نفرات	توزیعی	فرعی	اصلی	
۱۳۹۵۲	۷۰۶۹۲	۱۳۷۵
۲۵۸۵۴	۵۰۵۳۸	۶	۱۳	...	۱۳۸۰
۱۰۴۵۱۱	۵۳۷۲۱	۴	۱۳	...	۱۳۸۶
۱۴۰۸۱۸	۵۴۹۷۳	۶	۱۳	...	۱۳۸۷
۱۳۱۷۶۵	۵۵۳۲۰	۳	۱۳	۲۱	۱۳۸۸
۱۳۰۹۲۹	۵۲۸۹۸	۳	۱۳	۲۱	۱۳۸۹
۱۵۱۲۸۹	۴۹۹۴۳	۰	۰	۲۳	۱۳۹۰
۷۲۴۴	۲۴۵۹	۰	۰	۱	آمل
۱۹۷۶۸	۶۴۸۴	۰	۰	۳	بابل
۴۹۸۰	۱۶۱۷	۰	۰	۱	بابلسر
۶۶۰۸	۲۴۸۳	۰	۰	۱	بهشهر
۱۰۳۱۶	۳۰۸۳	۰	۰	۱	تنکابن
۳۵۶۷	۱۰۶۰	۰	۰	۱	جویبار
۶۸۷۲	۲۲۹۳	۰	۰	۱	چالوس
۳۲۵۲	۱۰۵۲	۰	۰	۱	رامسر
۳۳۰۱۶	۱۱۱۳۰	۰	۰	۵	ساری
۶۱۴۵	۲۰۷۹	۰	۰	۱	سوادکوه
۱۸۲۸	۶۲۵	۰	۰	۱	عباس آباد
...	فریدونکنار
۱۲۶۹۷	۳۹۰۳	۰	۰	۱	قائمشهر
۴۵۶۵	۱۵۵۲	۰	۰	۱	گلوگاه
۲۲۲۶	۶۷۲	۰	۰	۱	محمودآباد
...	میاندورود
۱۰۳۹۳	۳۵۴۸	۰	۰	۱	نکا
۶۰۶۱	۱۹۴۸	۰	۰	۱	نور
۱۱۷۵۱	۳۹۵۵	۰	۰	۱	نوشهر



بابلسر: بابلسر + فریدونکنار
ساری: ساری + ساری ۱ + ساری ۲ + کیاسر + دفتر استان

۱۴-۱۲- واحدهای کمیته امداد امام خمینی و مدد جویان زیر پوشش آنها و مبلغ کمک مستمری و سایر پرداختیها (دنباله)

طرح مدد جویی			سال و شهرستان
مبلغ (میلیون ریال)	تعداد نفرات موردی ^(۱)	تعداد نفرات دائمی	
۲۴۲۷۴	۲۸۴۵۸	۹۵۷۶۱ ۱۳۷۵
۵۰۷۰۱	۳۲۶۱۴	۶۶۳۲۲ ۱۳۸۰
۳۳۲۴۳۹	۱۰۱۱۵۸	۸۲۳۰۹ ۱۳۸۶
۳۶۷۸۳۶	۷۴۳۸۹	۸۵۲۴۲ ۱۳۸۷
۴۱۳۱۲۸	۷۲۵۸۵	۸۶۲۱۲ ۱۳۸۸
۲۸۴۸۱۷	۹۹۳۱۲	۷۵۷۹۵ ۱۳۸۹
۴۲۹۸۱۷	۵۹۲۵۴	۶۶۴۹۷ ۱۳۹۰
۳۲۲۶۱	۳۵۲۳	۷۸۵۵ آمل
۲۸۱۴۰	۴۷۷۸	۹۴۱۴ بابل
۱۵۹۷۵	۴۷۷۹	۴۴۷۵ بابلسر
۲۰۳۳۸	۶۳۹۰	۴۶۲۴ بهشهر
۱۱۴۸۴	۱۱۷۹	۳۰۱۹ تنکابن
۸۳۰۷	۱۹۱۲	۱۲۹۳ جویبار
۱۲۹۳۰	۱۶۳۰	۳۸۴۳ چالوس
۸۵۳۲	۲۴۹۰	۱۵۳۷ رامسر
۲۲۲۷۲۰	۱۲۱۲۶	۱۳۵۰۶ ساری ^(۲)
۵۹۶۵	۱۵۲۱	۱۲۵۲ سوادکوه
۶۲۷۷	۱۴۱۷	۱۰۰۸ عباس آباد
... فریدونکنار
۱۷۳۵۸	۲۵۹۴	۴۲۵۲ قائمشهر
۶۵۸۵	۱۵۵۲	۱۴۴۱ گلوگاه
۷۲۴۵	۴۷۲۰	۱۳۱۸ محمودآباد
... میاندورود
۱۱۶۱۸	۳۲۳۸	۳۴۲۲ نکا
۷۱۵۲	۲۷۸۸	۱۵۶۱ نور
۶۹۳۰	۲۶۱۷	۲۶۷۷ نوشهر

(۱) - مبلغ کمک مستمری به افراد زیر پوشش کمکهای موردی پرداخت نمی شود .

(۲) - امداد استان در شهرستان ساری ذکر شده است.

- واحد امداد به واحدی گفته می شود که دارای کارگاه تولیدی باشد.

مأخذ: اداره کل کمیته امداد امام خمینی (ره) استان.

۱۳-۱۴- تعداد روستاها، خانوار و جمعیت تحت پوشش کمیته امداد امام خمینی به تفکیک

نوع پوشش و شهرستان

تعداد جمعیت	تعداد خانوار	طرح عادی امداد			سال و شهرستان
		تعداد جمعیت	تعداد خانوار	تعداد روستاها	
۵۰۵۳۸	۲۶۱۴۷	۶۶۳۲۲	۲۴۶۴۰	۲۶۷۰۱۳۸۰
۵۳۷۲۱	۲۸۸۹۰	۸۲۳۰۹	۳۶۷۷۶	۲۶۸۹۱۳۸۶
۵۴۹۷۳	۲۹۸۷۷	۸۵۲۴۲	۳۹۲۷۸	۲۶۹۲ ۱۳۸۷
۵۵۳۲۰	۳۰۲۹۲	۸۶۲۱۲	۴۰۶۰۴	۲۶۷۴ ۱۳۸۸
۵۲۸۹۸	۲۹۷۹۵	۷۵۷۹۵	۳۷۰۳۹	۲۶۶۷ ۱۳۸۹
۴۹۹۴۳	۲۸۸۹۹	۶۶۴۹۷	۳۳۳۳۰	۲۶۵۲ ۱۳۹۰
۲۴۵۹	۱۵۱۱	۷۸۵۵	۴۰۹۱	۲۸۵ آمل
۶۴۸۴	۳۸۰۰	۹۴۱۴	۴۴۵۹	۳۸۶ بابل
۱۶۱۷	۹۳۹	۴۴۷۵	۲۱۵۸	۸۵ بابلسر
۲۴۸۳	۱۳۴۰	۴۶۲۴	۲۱۱۴	۸۱ بهشهر
۳۰۸۳	۲۰۲۶	۳۰۱۹	۱۷۹۲	۲۲۳ تنکابن
۱۰۶۰	۶۸۹	۱۲۹۳	۷۳۳	۷۱ جویبار
۲۲۹۳	۱۲۸۶	۳۸۴۳	۱۹۱۹	۱۶۰ چالوس
۱۰۵۲	۶۲۷	۱۵۳۷	۸۹۸	۱۰۸ رامسر
۱۱۱۳۰	۶۱۴۶	۱۳۵۰۶	۶۴۶۴	۴۰۴ ساری
۲۰۷۹	۱۱۸۷	۱۲۵۲	۶۶۰	۱۳۶ سوادکوه
۶۲۵	۳۹۱	۱۰۰۸	۵۸۲	۳۹ عباس آباد
... فریدونکنار
۳۹۰۳	۲۴۲۸	۴۲۵۲	۲۲۹۰	۱۵۴ قائمشهر
۱۵۵۲	۸۶۲	۱۴۴۱	۷۳۲	۲۶ گلوگاه
۶۷۲	۴۴۷	۱۳۱۸	۷۲۱	۸۴ محمودآباد
... میاندورود
۳۵۴۸	۱۸۹۶	۳۴۲۲	۱۵۷۳	۱۲۶ نکا
۱۹۴۸	۱۱۶۳	۱۵۶۱	۸۳۵	۱۶۲ نور
۳۹۵۵	۲۱۶۱	۲۶۷۷	۱۳۰۹	۱۲۲ نوشهر

مأخذ: اداره کل کمیته امداد امام خمینی (ره) استان.

۱۴-۱۴- استفاده کنندگان از خدمات درمانی ، آموزشی و فرهنگی کمیته امداد امام خمینی و وامها و مبالغ پرداخت شده

خدمات آموزشی و فرهنگی		خدمات درمانی و امور بیمه			سال و شهرستان
هزینه (میلیون ریال)	تعداد محصلان استفاده کننده و دانشجویان و طلاب	هزینه (میلیون ریال)	تعداد نفرات موردی	تعداد نفرات دائمی	
۱۲۷۰۷	۱۳۲۴۵	۱۶۴۱۴	۴۸۵۴	۳۳۷۶۰ ۱۳۸۵
۱۴۹۱۷	۱۳۴۶۲	۲۵۲۱۴	۴۹۴۷	۴۱۹۱۲ ۱۳۸۶
۱۵۹۹۵	۱۳۴۲۶	۳۳۴۹۱	۲۸۳۳	۴۲۷۰۴ ۱۳۸۷
۱۷۵۱۸	۱۶۱۴۴	۳۹۶۱۶	۳۵۰	۴۰۵۵۵ ۱۳۸۸
۲۲۰۴۲	۱۴۴۴۸	۴۲۰۵۸	۱۳۱۷	۳۶۰۸۱ ۱۳۸۹
۲۳۸۶۵	۱۱۷۴۶	۳۷۴۵۹	۱۴۱۰	۳۱۸۱۵ ۱۳۹۰
۳۴۵۳	۱۰۷۶	۶۲۱	۳۳۳	۳۲۴۶ آمل
۱۵۳۶	۱۸۴۹	۲۱۷۸	۰	۳۷۶۲ بابل
۱۰۲۳	۶۸۲	۷۵۴	۰	۲۵۸۴ بابلسر
۱۰۷۶	۸۹۴	۷۸۶	۰	۲۴۱۰ بهشهر
۱۰۶۲	۵۵۸	۹۵۰	۴۰۳	۱۰۲۶ تنکابن
۳۵۲	۳۱۰	۴۳۱	۸	۸۶۴ جویبار
۶۴۸	۵۵۰	۷۵۹	۰	۱۹۷۰ چالوس
۵۲۰	۳۵۰	۵۳۰	۲۶	۵۸۳ رامسر
۸۲۷۳	۲۶۲۱	۲۶۶۴۵	۳۰۸	۷۹۹۴ ساری
۳۷۰	۲۶۲	۵۳۲	۰	۰ سوادکوه
۳۱۰	۱۴۰	۳۲۳	۲۱	۰ عباس آباد
... فریدونکنار
۱۳۰۲	۷۵۷	۳۲۷	۱۱۳	۲۸۱۲ قائمشهر
۲۹۹	۲۴۱	۶۰۸	۱۶۶	۹۱۰ گلوگاه
۵۴۷	۳۳۳	۴۰۹	۰	۵۷۳ محمودآباد
... میانرود
۵۸۹	۴۷۶	۲۷۹	۱۲	۱۶۴۱ نکا
۱۸۶۸	۲۵۱	۵۵۱	۴	۲۹۷ نور
۶۳۷	۳۹۶	۷۷۶	۱۶	۱۱۴۳ نوشهر

* کاهش در تعداد نفرات موردی (خدمات درمانی و امور بیمه) به این دلیل است که در سال ۱۸ موارد ضروری تر با هزینه بالاتر تحت پوشش کمیته امداد قرار گرفته اند.

۱۴-۱۴- استفاده کنندگان از خدمات درمانی، آموزشی و فرهنگی کمیته امداد امام خمینی و وامها و مبالغ پرداخت شده (دنباله)

اعطای وام قرض الحسنه		اعطای وام خود کفایی		سال و شهرستان
مبلغ (میلیون ریال)	تعداد	مبلغ (میلیون ریال)	تعداد	
۱۰۱۹	۴۲۶۳	۲۰۰۸۰	۸۶۵ ۱۳۷۵
۶۰۷۹	۵۴۳۱	۶۶۱۱	۷۲۲ ۱۳۸۰
۲۲۰۵۷	۹۴۴۶	۸۷۰۱۲	۱۵۴۸ ۱۳۸۵
۲۶۲۱۸	۱۰۰۱۲	۲۳۳۹۷	۵۸۹ ۱۳۸۶
۳۸۰۴۷	۱۲۵۴۸	۶۵۹۹۹	۱۲۳۹ ۱۳۸۷
۴۱۲۸۹	۱۱۴۳۳	۹۳۷۷۳	۱۸۱۰ ۱۳۸۸
۷۹۵۱۲	۱۴۶۴۸	۱۴۸۴۹۳	۲۶۸۱ ۱۳۸۹
۱۳۷۵۰۴	۱۴۱۲۴	۵۲۳۶۴۵	۱۱۳۶۹ ۱۳۹۰
۶۴۵۲	۷۹۹	۴۱۶۰۱	۹۳۹ آمل
۹۱۲۹	۱۳۱۴	۴۷۲۷۸	۱۰۰۲ بابل
۴۹۶۹	۷۹۹	۲۵۲۹۶	۴۸۵ بابلسر
۵۷۷۸	۶۵۴	۲۵۰۴۸	۵۷۴ بهشهر
۵۸۹۷	۱۰۶۵	۳۵۲۵۰	۸۷۰ تنکابن
۳۲۰۸	۴۷۶	۱۹۴۸۴	۴۶۱ جویبار
۳۴۵۲	۷۴۱	۳۰۳۳۹	۵۷۹ چالوس
۲۸۳۲	۴۲۷	۲۴۵۰۵	۵۴۰ رامسر
۱۸۹۶۶	۲۹۴۷	۸۱۰۱۵	۱۷۴۱ ساری
۳۷۵۲	۴۰۴	۱۸۳۱۶	۴۳۱ سوادکوه
۱۵۸۹۶	۵۵۷	۱۷۳۳۸	۳۵۳ عباس آباد
... فریدونکنار
۳۹۳۷۷	۱۵۱۸	۳۸۲۲۶	۶۹۳ قائمشهر
۲۲۸۸	۳۳۰	۲۳۳۷۱	۴۹۹ گلوگاه
۲۶۱۰	۴۲۸	۹۷۷۴	۲۱۷ محمودآباد
... میانرود
۴۵۸۹	۶۶۸	۳۴۲۶۰	۷۵۹ نکا
۴۰۵۱	۴۳۱	۲۱۵۳۵	۵۳۰ نور
۴۲۵۸	۵۶۶	۳۱۰۰۹	۶۹۶ نوشهر

مأخذ: اداره کل کمیته امداد امام خمینی (ره) استان.

۱۴-۱۵- خدمات عمرانی و کمک هزینه ازدواج به مددجویان توسط کمیته امداد امام خمینی و مبلغ پرداخت شده

کمک هزینه ازدواج		خدمات عمرانی		سال و شهرستان
مبلغ (میلیون ریال)	تعداد	مبلغ (میلیون ریال)	تعداد	
۱۳۰۲	۱۱۰۰	۱۹۱۵	۱۹۰۲	۱۳۷۵
۲۹۵۸	۱۸۸۳	۴۵۲۸	۲۴۰۱	۱۳۸۰
۵۵۱۶	۲۲۴۰	۶۸۵۴	۱۵۸۰	۱۳۸۵
۱۰۵۱۳	۲۵۴۹	۶۹۴۱	۱۴۵۲	۱۳۸۶
۲۴۱۶۳	۶۰۱۹	۲۷۶۲۵	۳۹۶۲	۱۳۸۷
۱۸۲۶۳	۴۲۵۷	۲۱۵۲۲	۲۷۷۲	۱۳۸۸
۱۹۴۸۸	۳۱۵۲	۳۱۴۶۹	۴۳۷۵	۱۳۸۹
۲۱۶۸۴	۴۳۱۴	۲۸۶۸۱	۴۷۹۴	۱۳۹۰
۵۳۱	۲۲۵	۷۶۵	۴۲۴	آمل
۳۴۰۵	۵۷۴	۳۴۲۰	۴۶۸	بابل
۱۵۰۶	۲۸۹	۸۲۳	۱۸۲	بابلسر
۱۹۰۰	۳۳۸	۱۴۸۸	۳۶۳	بهشهر
۷۴۰	۱۶۲	۶۷۳	۳۲۷	تنکابن
۵۸۹	۱۴۲	۸۹۹	۱۴۹	جویبار
۹۸۶	۱۴۶	۱۱۵۰	۲۲۵	چالوس
۴۸۰	۷۵	۲۵۵	۶۴	رامسر
۳۷۹۸	۱۰۸۸	۱۰۰۴۹	۱۲۱۷	ساری
۵۲۰	۱۱۷	۴۶۱	۲۲۴	سوادکوه
۳۶۰	۶۶	۲۳۶	۱۲۵	عباس آباد
...	فریدونکنار
۱۶۲۶	۲۳۲	۱۴۱۸	۲۴۴	قائمشهر
۶۵۸	۹۵	۴۳۶	۱۳۶	گلوگاه
۳۵۰	۵۲	۴۸۳	۷۶	محمودآباد
...	میاندورود
۱۸۱۶	۳۲۱	۴۷۸۵	۲۷۵	نکا
۸۳۱	۱۸۲	۴۹۴	۱۷۱	نور
۱۵۸۸	۲۱۰	۸۴۶	۱۲۴	نوشهر

مأخذ: اداره کل کمیته امداد امام خمینی (ره) استان.

۱۴-۱۶- تعداد افراد و خانوارهای شاهد تحت پوشش بنیاد شهید و امور ایثارگران استان

مازندران

سال	تعداد افراد	والدین (خانوار)	همسر و فرزندان (خانوار)
.....۱۳۸۵	۲۲۴۷۳	۱۳۵۰۶	۸۹۶۷
.....۱۳۸۶	۲۲۵۳۴	۱۳۵۲۴	۹۰۱۰
.....۱۳۸۷	۲۱۹۱۴	۱۳۴۳۱	۸۴۸۳
.....۱۳۸۸	۲۱۹۹۱	۱۲۹۵۸	۹۰۳۳
.....۱۳۸۹	۲۲۰۵۲	۱۳۰۱۶	۹۰۳۶
.....۱۳۹۰	۱۸۹۱۸	۱۰۳۰۸	۸۶۱۰

مأخذ: اداره کل بنیاد شهید و امور ایثارگران استان مازندران.

۱۴-۱۷- جانبازان تحت پوشش بنیاد شهید و امور ایثارگران بر حسب درصد جانبازی در

پایان اسفند

سال	جمع	تا ۲۵ درصد	۲۵ درصد و بالاتر
.....۱۳۸۵	۲۲۴۳۳	۱۰۳۳۳	۱۲۱۰۰
.....۱۳۸۶	۲۲۸۲۲	۱۰۴۶۶	۱۲۳۵۶
.....۱۳۸۷	۲۷۶۰۷	۱۵۸۷۸	۱۱۷۲۹
.....۱۳۸۸	۲۸۲۹۷	۱۵۴۵۱	۱۲۸۴۶
.....۱۳۸۹	۲۸۰۵۱	۱۶۰۶۷	۱۱۹۸۴
.....۱۳۹۰	۲۸۳۷۹	۱۶۳۵۰	۱۲۰۲۹

مأخذ: اداره کل بنیاد شهید و امور ایثارگران استان مازندران.

۱۸-۱۴- افراد و خانوارهای شاهد تحت پوشش بنیاد شهید و امور ایثارگران

سال و شهرستان	تعداد افراد	والدین	همسر و فرزندان
..... ۱۳۸۵	۲۲۴۷۳	۱۳۵۰۶	۸۹۶۷
..... ۱۳۸۶	۲۲۵۳۴	۱۳۵۲۴	۹۰۱۰
..... ۱۳۸۷	۲۱۹۱۴	۱۳۴۳۱	۸۴۸۳
..... ۱۳۸۸	۲۱۹۹۱	۱۲۹۵۸	۹۰۳۳
..... ۱۳۸۹	۲۲۰۵۲	۱۳۰۱۶	۹۰۳۶
..... ۱۳۹۰	۱۸۹۱۸	۱۰۳۰۸	۸۶۱۰
..... آمل	۱۷۰۶	۹۴۰	۷۶۶
..... بابل	۳۱۸۳	۱۷۹۷	۱۳۸۶
..... بابلسر	۹۴۴	۴۵۸	۴۸۶
..... بهشهر	۱۴۴۰	۷۸۷	۶۵۳
..... تنکابن	۹۰۶	۵۷۹	۳۲۷
..... چالوس	۷۵۶	۴۷۳	۲۸۳
..... جویبار	۴۷۳	۲۸۵	۱۸۸
..... رامسر	۳۹۹	۲۵۲	۱۴۷
..... ساری	۲۱۸۸	۱۱۹۶	۹۹۲
..... سوادکوه	۵۴۲	۳۴۳	۱۹۹
..... عباس آباد	۱۸۷	۱۱۶	۷۱
..... فریدونکنار	۶۴۲	۲۹۱	۳۵۱
..... قائمشهر	۲۱۴۶	۹۸۹	۱۱۵۷
..... گلوگاه	۴۷۴	۲۷۲	۲۰۲
..... محمودآباد	۷۵۹	۴۱۵	۳۴۴
..... میاندورود	۰	۰	۰
..... نکا	۹۱۹	۴۰۴	۵۱۵
..... نور	۵۵۲	۳۳۴	۲۱۸
..... نوشهر	۷۰۲	۳۷۷	۳۲۵

مأخذ: اداره کل بنیاد شهید و امور ایثارگران استان.

۱۹-۱۴- خانوارهای شاهد مستمری بگیر^(۱) تحت پوشش بنیاد شهید و امور ایثارگران و مبلغ پرداختی به آنان (میلیون ریال)

همسر و فرزندان		والدین		جمع		سال و شهرستان
مبلغ	تعداد	مبلغ	تعداد	مبلغ	تعداد	
۱۳۴۰۰	۲۱۱۶	۲۴۰۰۰	۸۵۴۲	۳۷۴۰۰	۱۰۶۵۸ ۱۳۷۵
۵۰۷۷۲	۲۲۷۹	۸۲۱۶۸	۸۲۷۳	۱۳۲۹۴۰	۱۰۵۵۲ ۱۳۸۰
۱۲۳۷۵۵	۲۵۵۲	۱۷۶۲۲۸	۷۸۴۸	۲۹۹۹۸۳	۱۰۴۰۰ ۱۳۸۵
۱۳۱۲۸۲	۲۵۵۴	۱۹۷۹۳۵	۷۷۵۷	۳۲۹۲۱۷	۱۰۳۱۱ ۱۳۸۶
۱۷۹۴۷۲	۲۵۶۴	۲۵۲۵۱۶	۷۵۲۹	۴۳۱۹۸۸	۱۰۰۹۳ ۱۳۸۷
۲۰۹۰۱۶	۲۵۵۸	۳۹۷۹۶۸	۷۳۴۹	۶۰۶۹۸۴	۹۹۰۷ ۱۳۸۸
۱۸۸۹۶۴	۲۵۴۸	۳۹۵۰۵۲	۷۱۴۶	۵۸۴۰۱۶	۹۶۹۴ ۱۳۸۹
۲۰۷۷۵۲	۲۵۶۲	۴۱۳۰۱۰	۶۸۷۷	۶۲۰۷۶۲	۹۴۳۹ ۱۳۹۰
۱۸۱۹۵	۲۳۴	۳۸۲۹۵	۶۱۸	۵۶۴۹۰	۸۵۲ آمل
۳۳۲۱۰	۴۲۵	۷۲۷۴۹	۱۱۷۲	۱۰۵۹۵۹	۱۵۹۷ بابل
۱۲۲۱۴	۱۴۴	۱۹۶۰۵	۳۱۴	۳۱۸۱۹	۴۵۸ بابلسر
۱۴۷۵۶	۱۷۷	۲۹۹۵۰	۵۰۱	۴۴۷۰۶	۶۷۸ بهشهر
۱۰۰۱۳	۱۱۷	۲۲۷۶۲	۳۶۲	۳۲۷۷۵	۴۷۹ تنکابن
۶۴۱۱	۶۹	۱۱۳۸۹	۱۸۹	۱۷۸۰۰	۲۵۸ چالوس
۶۱۶۵	۷۷	۱۹۱۸۵	۳۲۰	۲۵۳۵۰	۳۹۷ جویبار
۳۶۲۷	۴۶	۱۱۰۴۸	۱۸۰	۱۴۶۷۵	۲۲۶ رامسر
۲۸۰۴۶	۳۳۴	۴۷۳۳۶	۸۵۴	۷۵۳۸۲	۱۱۸۸ ساری
۴۶۸۷	۵۹	۱۱۴۵۲	۲۱۲	۱۶۱۳۹	۲۷۱ سوادکوه
۲۱۹۳	۲۸	۶۴۴۴	۱۰۸	۸۶۳۷	۱۳۶ عباس آباد
۷۱۱۱	۹۳	۱۱۴۰۸	۱۶۷	۱۸۵۱۹	۲۶۰ فریدونکنار
۲۷۳۰۱	۳۰۴	۳۷۹۸۶	۶۶۸	۶۵۲۸۷	۹۷۲ قائمشهر
۴۴۴۴	۶۴	۱۰۵۵۲	۱۷۲	۱۴۹۹۶	۲۳۶ گلوگاه
۷۸۷۲	۱۰۲	۱۶۳۹۷	۲۶۵	۲۴۲۶۹	۳۶۷ محمودآباد
. میاندورود
۸۵۹۱	۱۲۸	۱۷۲۸۷	۲۹۸	۲۵۸۷۸	۴۲۶ نکا
۴۴۱۶	۵۹	۱۳۳۲۹	۲۱۶	۱۷۷۴۵	۲۷۵ نور
۸۵۰۰	۱۰۲	۱۵۸۳۶	۲۶۱	۲۴۳۳۶	۳۶۳ نوشهر

(۱)- والدین و همسر و فرزندان دو خانوار جداگانه محسوب شده اند.
 مأخذ: اداره کل بنیاد شهید و امور ایثارگران استان.

۱۴-۲۰- استفاده کنندگان از خدمات ارائه شده به خانوارهای شاهد تحت پوشش بنیاد شهید و امور ایثارگران بر حسب مبلغ پرداخت شده (میلیون ریال)

خدمات آموزشی		خدمات درمانی		حرفه آموزی و اشتغال		سال
هزینه	تعداد	هزینه	مورد	مبلغ	تعداد	
۳۸۶۷	۱۹۶۴	۳۱۰۶	۱۴۴۴۳	۱۵۰	۴۵۵ ۱۳۸۰
۲۸۹۶۰	-	۱۰۱۰۰	۷۸۲۳۱	۱۸۳۳	۳۷۲ ۱۳۸۵
۲۶۸۶۳	۱۲۶۲۱	۱۰۵۰۰	۱۷۷۱۳۵	۱۸۳۳	۱۶۹ ۱۳۸۶
۳۶۹۱۲	۹۹۷۴	۲۰۲۸۹	۱۴۸۴۶۹	۳۶۲۹	۴۹۵ ۱۳۸۷
۵۰۱۷۵	۱۰۳۲۱	۲۰۸۵۴	۱۵۶۷۹۰	۲۰۵۵	۳۸۰ ۱۳۸۸
۵۲۲۸۱	۱۱۱۶۵	۲۱۰۵۶	۱۵۹۹۶۰	۲۴۹۶	۱۲۸ ۱۳۸۹
۹۸۹۷۴	۱۱۵۷۳	۲۷۴۶۰	۱۹۰۸۷۰	۲۳۰۰	۲۳۴ ۱۳۹۰

کمک های مربوط به سایر موارد ^(۱) و ^(۲)	کمک هزینه ازدواج		مسکن		خدمات فرهنگی		سال
	مبلغ	تعداد	مبلغ	مورد (خانوار)	هزینه	مورد	
۳۳۳	۱۸۴۴	۲۸۹	۳۱۹۰	۱۲۶	۷۰۰	۳۷۹ ۱۳۸۰
۱۱۱۰۹۹	۴۰۰۰	۶۰۰	۱۸۳۵۷	۶۱۲	۱۳۴۸۹	۱۳۵۱۱ ۱۳۸۵
۱۳۵۷۹۰	۴۵۵۰	۴۰۰	۱۳۴۸۶	۳۲۴	۱۳۱۰۷	۱۲۹۷۸ ۱۳۸۶
۳۵۷۶۱	۵۴۵۰	۴۰۳	۷۰۰۰	۳۴۵	۶۶۷۳	۲۷۷۲۸ ۱۳۸۷
۱۷۲۲۵	۶۷۴۸	۵۲۹	۱۱۷۷۰	۳۸۰	۶۳۰۰	۲۸۹۷۰ ۱۳۸۸
۰	۷۵۰۰	۴۴۴	۱۴۳۰۲	۴۶۶	۶۹۱۵	۳۱۵۳۲ ۱۳۸۹
۰	۶۰۲۴	۴۴۶	۱۳۷۹۶	۶۶۲	۶۳۰۱	۳۴۳۹۶ ۱۳۹۰

(۱) شامل کمک های نقدی و غیرنقدی مربوط به سرانه بیمه همگانی، برگزاری مراسم، مددکاری و ... است.
 (۲) شامل کمک های مربوط به دانشگاه شاهد نیز می باشد. در سال ۱۳۸۵ به این مبالغ در حدود ۴۰ الی ۵۰ درصد اضافه شده است.
 مأخذ: اداره کل بنیاد شهید و امور ایثارگران استان.

۱۴-۲۱- جانبازان تحت پوشش بنیاد شهید و امور ایثارگران بر حسب درصد جانبازی در

پایان اسفند

نامشخص	۲۵ درصد و بالاتر	تا ۲۵ درصد	جمع	سال و شهرستان
۱۱۳۳۹	۷۴۸۵	۱۴۸۹۰	۳۳۷۱۴ ۱۳۷۵
۱۱۴۷۸	۸۳۸۵	۱۴۵۳۲	۳۴۳۹۵ ۱۳۸۰
۶۶۸۶	۱۲۱۰۰	۱۰۳۳۳	۲۹۱۱۹ ۱۳۸۵
۷۵۸۳	۱۲۳۵۶	۱۰۴۶۶	۳۰۴۰۵ ۱۳۸۶
۵۴۸۵	۱۱۷۲۹	۱۵۸۷۸	۳۳۰۹۲ ۱۳۸۷
۲۲۳۰	۱۲۸۴۶	۱۵۴۵۱	۳۰۵۲۷ ۱۳۸۸
۳۰۳۷	۱۱۹۸۴	۱۶۰۶۷	۳۱۰۸۸ ۱۳۸۹
۲۱۳۲	۱۲۰۲۹	۱۶۳۵۰	۳۰۵۱۱ ۱۳۹۰
۳۰۶	۱۲۶۵	۱۵۶۱	۳۱۳۲ آمل
۳۹۳	۱۷۲۴	۲۵۸۴	۴۷۰۱ بابل
۱۴۴	۴۶۷	۷۵۹	۱۳۷۰ بابلسر
۱۰۳	۸۷۹	۱۵۳۸	۲۵۲۰ بهشهر
۲۹	۷۳۸	۸۶۵	۱۶۳۲ تنکابن
۲۳	۲۹۲	۴۴۷	۷۶۲ جویبار
۷۴	۵۱۷	۶۴۰	۱۲۳۱ چالوس
۶۱	۳۹۱	۳۷۲	۸۲۴ رامسر
۲۵۲	۱۸۶۴	۲۶۲۴	۴۷۴۰ ساری
۴۵	۳۹۷	۴۹۷	۹۳۹ سوادکوه
۲۷	۱۷۰	۱۶۱	۳۵۸ عباس آباد
۷۰	۲۵۶	۳۱۸	۶۴۴ فریدونکنار
۲۳۹	۱۳۶۲	۱۴۳۱	۳۰۳۲ قائمشهر
۴۱	۱۵۶	۲۳۷	۴۳۴ گلوگاه
۳۷	۳۷۸	۵۵۸	۹۷۳ محمودآباد
. میاندورود
۱۲۶	۳۸۷	۷۸۰	۱۲۹۳ نکا
۴۶	۳۶۴	۴۴۴	۸۵۴ نور
۱۱۶	۴۲۲	۵۳۴	۱۰۷۲ نوشهر

مأخذ: اداره کل بنیاد شهید و امور ایثارگران استان.

۲۲-۱۴- مستمری بگیران تحت پوشش بنیاد شهید و امور ایثارگران و مبلغ پرداختی به آنان
(میلیون ریال)

سایر پرداختیها	مستمری بگیران		سال
	مبلغ پرداختی	تعداد	
۸۵۸۴۶	۲۵۲۱۰۸	...	۱۳۸۵
۴۳۵۴۵۲	۱۳۸۶
۴۷۲۸۸۰	۸۹۶۴	۲۷۶	۱۳۸۷
۵۴۹۹۵۴	۲۱۷۷۲	۴۷۷	۱۳۸۸
۵۸۹۹۵۰	۲۷۹۶۳	۸۵۱	۱۳۸۹
۷۰۷۰۴۶	۵۳۹۸۴	۱۰۴۲	۱۳۹۰

حق معیشت		حالت اشتغال بگیران		حق پرستاری بگیران		مستمری بگیران		شهرستان
مبلغ پرداختی	تعداد	مبلغ پرداختی	تعداد	مبلغ پرداختی	تعداد	مبلغ پرداختی	تعداد	
۱۲۹۷	۵۲۸	۴۱۵۸۲۶	۵۲۶۶	۴۴۸۸۵	۱۱۸۳	۵۳۹۸۴	۱۰۴۲	کل استان
۷۴	۴۱	۳۷۶۹۰	۴۸۱	۳	۸۱	۶۳۷۵	۱۲۴	آمل
۲۳۸	۸۰	۶۳۹۹۵	۸۰۹	۷۲۹۵	۱۷۰	۸۳۲۱	۱۶۱	بابل
۴۹	۱۸	۱۷۷۶۳	۲۲۳	۱۴۳۸	۳۶	۲۲۸۳	۴۵	بابلسر
۱۵۲	۴۴	۳۶۶۴۱	۴۵۵	۳۹۹۱	۹۰	۴۷۶۲	۹۱	بهشهر
۱۴۷	۵۳	۲۲۵۶۹	۲۸۸	۴۱۴۶	۱۰۱	۲۱۷۷	۴۲	تنکابن
۲۳	۱۲	۱۲۸۲۴	۱۵۹	۹۷۸	۲۸	۱۷۹۱	۳۴	جویبار
۵۲	۲۵	۱۵۱۲۷	۱۹۶	۲۲۲۹	۵۶	۱۷۱۵	۳۳	چالوس
۲۹	۱۱	۱۱۲۳۹	۱۴۷	۱۷۱۹	۵۴	۷۶۲	۱۵	رامسر
۲۷۲	۱۱۴	۵۵۸۵۴	۷۰۴	۹۷۴۶	۲۲۷	۷۵۳۴	۱۴۵	ساری
۳۵	۱۴	۹۳۳۶	۱۱۶	۱۵۱۶	۴۵	۹۶۶	۱۸	سوادکوه
۱۰	۵	۵۸۹۲	۷۸	۷۴۴	۲۱	۷۴۵	۱۴	عباس آباد
۲۷	۶	۱۱۳۰۹	۱۴۱	۶۱۶	۱۶	۱۲۶۴	۲۵	فریدونکنار
۸۰	۴۴	۵۱۳۷۶	۶۴۷	۴۷۶۶	۱۱۹	۶۹۲۶	۱۳۳	قائمشهر
۱۶	۷	۵۷۰۳	۷۱	۶۹۴	۱۴	۵۲۶	۱۰	گلوگاه
۱۴	۱۱	۱۴۳۶۴	۱۸۱	۷۴۴	۲۰	۲۳۱۵	۴۵	محمودآباد
...	میاندورود
۲۲	۱۳	۱۸۶۹۳	۲۳۸	۱۰۹۵	۲۸	۲۲۴۰	۴۴	نکا
۳	۱۱	۱۱۶۴۸	۱۵۳	۱۳۹۹	۳۶	۲۲۰۱	۴۲	نور
۵۴	۱۹	۱۳۸۰۲	۱۷۹	۱۷۶۵	۴۱	۱۰۸۲	۲۱	نوشهر



۱۴-۲۲- مستمری بگیران تحت پوشش بنیاد شهید و امور ایثارگران و مبلغ پرداختی به آنان
: ۱۳۹۰ (دنباله) (میلیون ریال)

سایر پرداخت ها					بهداشت و درمان	آموزش حرفه ای و اشتغال	خدمات رفاهی	فرهنگی و ورزشی	مسکن	خدمات آموزشی	شهرستان
۹۸۹۷۰	۱۹۷۷۷	۱۰۱۰۵۰	۹۴۵	۴۰۱۹							
...	کل استان
...	ستاد استان
...	آمل
...	بابل
...	بابلسر
...	بهشهر
...	تنکابن
...	جویبار
...	چالوس
...	رامسر
...	ساری
...	سوادکوه
...	عباس آباد
...	فریدونکنار
...	قائمشهر
...	گلوگاه
...	محمودآباد
...	میاندورود
...	نکا
...	نور
...	نوشهر

آمار فوق در سال ۱۳۹۰ به تفکیک شهرستان موجود نمیباشد.
مأخذ : اداره کل بنیاد شهید و امور ایثارگران استان.

۲۳-۱۴- فعالیت های انجام شده در زمینه امداد و نجات از سوی جمعیت هلال احمر
جمهوری اسلامی ایران

زلزله				سال
کمک های نقدی (بلاعوض (ریال)	تعداد افراد آسیب دیده تحت پوشش (نفر)	تعداد نیروهای امداد اعزامی به عملیات(نفر)	تعداد عملیات انجام شده (مورد)	
۰	۰	۰	۰ ۱۳۸۵
۰	۰	۲	۲ ۱۳۸۶
۰	۰	۰	۰ ۱۳۸۷
۰	۲	۱	۱ ۱۳۸۸
۰	۰	۰	۰ ۱۳۸۹
۰	۰	۳۰	۲ ۱۳۹۰

سیل				سال
کمک های نقدی (بلاعوض (ریال)	تعداد افراد آسیب دیده تحت پوشش (نفر)	تعداد نیروهای امداد اعزامی به عملیات(نفر)	تعداد عملیات انجام شده (مورد)	
-	۶	۱۰۶	۹ ۱۳۸۵
۰	۳۳۲	۲۹۴	۱۰ ۱۳۸۶
۰۰۰	۸۰۸	۴۴۷	۲۱ ۱۳۸۷
۰	۲۴۸	۱۶۵	۱۸ ۱۳۸۸
۰	۲۷۰	۲۵۱	۴۲ ۱۳۸۹
۰	۲۲۰۱	۲۱۶	۲۲ ۱۳۹۰



۱۴-۲۳- فعالیت های انجام شده در زمینه امداد و نجات از سوی جمعیت هلال احمر جمهوری اسلامی ایران (دنباله)

آتش سوزی				سال
کمک های نقدی (بلاعوض (ریال)	تعداد افراد آسیب دیده تحت پوشش (نفر)	تعداد نیروهای امداد اعزامی به عملیات (نفر)	تعداد عملیات انجام شده (مورد)	
۴۷۲۲۳۰۰۰۰۰	۰	۱۳۰	۷۹ ۱۳۸۵
۱۷۳۵۰۰۰۰۰	۹۸۸	۳۷۹	۲۸۵ ۱۳۸۶
...	۵۲	۱۵۲	۱۵۵ ۱۳۸۷
.	۵۹۹	۱۸۲	۱۷۰ ۱۳۸۸
.	۷۵۴	۱۴۳	۱۶۲ ۱۳۸۹
*	۴۵۹	۲۳۶	۱۱۸ ۱۳۹۰

سایر حوادث				سال
کمک های نقدی (بلاعوض (ریال)	تعداد افراد آسیب دیده تحت پوشش (نفر)	تعداد نیروهای امداد اعزامی به عملیات (نفر)	تعداد عملیات انجام شده (مورد)	
-	۳	۱۸۳	۱۱ ۱۳۸۵
.	۶۳۶	۹۸۶	۵۳ ۱۳۸۶
...	۱۲	۵۲۴۰	۲۴۰ ۱۳۸۷
.	۶۳	۱۰۶	۱۶ ۱۳۸۸
.	۱۱۲	۱۳۹	۲۷ ۱۳۸۹
*	۱۸۸۰	۱۵۸۱	۵۲۷ ۱۳۹۰

مأخذ: جمعیت هلال احمر استان مازندران.

۱۴-۲۴- بیماران سر پایی مراجعه کننده به درمانگاههای جمعیت هلال احمر^(۱) بر حسب پرداخت نوع هزینه

سال	جمع	رایگان	بیمه	نقدی
۱۳۸۰	۲۸۹۱	۱۸۹۶	۰	۹۹۵
۱۳۸۵	۸۲۲۶	۸۲۲۶	۰	۰
۱۳۸۶	۳۱۷۵۲	۱۰۸۲۵	۱۱۷۷۶	۹۱۵۱
۱۳۸۷	۲۷۰۰۸	۷۱۴۴	۹۲۰۸	۱۰۶۵۶
۱۳۸۸	۲۱۰۰۹	۲۵۸۰	۱۲۶۶۲	۴۷۶۷
۱۳۸۹	۱۸۰۹۱	۱۲۱۹	۹۲۰۴	۷۶۶۸
۱۳۹۰	۱۴۰۰۹	۲۹۰۳	۴۱۶۶	۶۹۴۰

(۱) - درمانگاههای جمعیت هلال احمر در استان در دو شهر چالوس (ندا) و آمل (پلور) بوده است.
مأخذ: جمعیت هلال احمر استان.

۱۴-۲۵- بیماران سر پایی مراجعه کننده به درمانگاههای جمعیت هلال احمر بر حسب نوع رشته و تخصص پزشکی

سال	جمع	عمومی	داخلی
۱۳۸۰	۲۸۲۵	۲۸۲۵	۰
۱۳۸۵	۸۲۲۶	۸۲۲۶	۰
۱۳۸۶	۹۲۶۹	۹۲۶۹	۰
۱۳۸۷	۱۲۲۹۶	۱۱۵۵۵	۷۴۱
۱۳۸۸	۱۰۸۲۹	۸۷۰۸	۲۱۲۱
۱۳۸۹	۸۴۹۴	۶۵۲۱	۱۹۷۳
۱۳۹۰	۸۵۰۵	۴۳۵۳	۴۱۵۲

مأخذ: جمعیت هلال احمر استان.

۱۴-۲۶- استفاده کنندگان از برخی خدمات پیراپزشکی درمانگاههای جمعیت هلال احمر

فیزیوتراپی			تعداد نسخه های پیچیده شده	رادیو گرافی	تزریق و پانسمان	سال
جلسات	زن	مرد				
۸۰۴۶	۳۸۱	۵۵۴	۴۴۳۰۴	.	۱۸۵۸ ۱۳۸۰
۱۵۷۹۸	۸۰۰۸	۷۷۹۰ ۱۳۸۵
۱۳۶۳۷	۷۴۲	۶۹۱	۵۷۸۹۱	.	۱۴۱۲۶ ۱۳۸۶
۱۳۷۰۶	۸۳۸	۷۰۸	۱۱۳۳۲ ۱۳۸۷
۱۴۰۹۲	۶۶۰	۶۸۸	۲۷۲۴۱	.	۱۰۱۶۴ ۱۳۸۸
۱۱۶۹۰	۵۶۰	۶۰۴	۳۸۳۸۶	.	۹۵۹۵ ۱۳۸۹
۲۰۳۹۰	۱۰۱۷	۸۹۶	۴۳۷۸۶	.	۹۸۲۰ ۱۳۹۰

مأخذ: جمعیت هلال احمر استان.

۲۷-۱۴ - ارزش ریالی کمکهای نقدی و تعداد افراد و خانوارهای تحت پوشش خدمات حمایتی سازمان داوطلبان جمعیت هلال احمر : ۱۳۹۰ (هزار ریال)

مورد	جمع کل	مورد	کمک هزینه درمان	مورد	کمک بلاعوض	مورد	مستمری خانوار	شهرستان
۸۲۰	۸۵۱۸۵۸	۷۲۶	۸۳۲۰۲۳	۹۴	۱۹۸۳۵	۰	۰	کل استان
۲۰۹	۷۶۳۶۰	۲۰۹	۷۶۳۶۰	۰	۰	۰	۰	آمل
۴۷	۴۴۵۷۵	۳۳	۴۱۲۰۰	۱۴	۳۳۷۵	۰	۰	بابل
۰	۰	۰	۰	۰	۰	۰	۰	بابلسر
۰	۰	۰	۰	۰	۰	۰	۰	بهشهر
۱۴۲	۶۱۰۳۰	۹۱	۴۹۵۱۰	۵۱	۱۱۵۲۰	۰	۰	تنکابن
۰	۰	۰	۰	۰	۰	۰	۰	جویبار
۲۷	۴۳۹۰	۲۷	۴۳۹۰	۰	۰	۰	۰	چالوس
۰	۰	۰	۰	۰	۰	۰	۰	رامسر
۲۱۰	۴۴۸۷۷۴	۲۱۰	۴۴۸۷۷۴	۰	۰	۰	۰	ساری
۲۲	۳۰۵۰۰	۲۲	۳۰۵۰۰	۰	۰	۰	۰	سوادکوه
۰	۰	۰	۰	۰	۰	۰	۰	عباس آباد
۳۸	۴۶۸۰۰	۳۸	۴۶۸۰۰	۰	۰	۰	۰	فریدونکنار
۴۷	۳۶۴۵۰	۳۶	۳۴۲۰۰	۱۱	۲۲۵۰	۰	۰	قائمشهر
۰	۰	۰	۰	۰	۰	۰	۰	گلوگاه
۰	۰	۰	۰	۰	۰	۰	۰	محمودآباد
۰	۰	۰	۰	۰	۰	۰	۰	میاندورود
۰	۰	۰	۰	۰	۰	۰	۰	نکا
۳۶	۲۹۷۹	۱۸	۲۸۹	۱۸	۲۶۹۰	۰	۰	نور
۴۲	۱۰۰۰۰۰	۴۲	۱۰۰۰۰۰	۰	۰	۰	۰	نوشهر

- پایگاه بابلسر در فریدونکنار دائر است.

- مستمری خانوار از هلال احمر حذف شده است.

مأخذ : جمعیت هلال احمر استان.

۱۴-۲۸- میزان کمکهای غیر نقدی و تعداد افراد و خانوارهای تحت پوشش خدمات حمایتی

سازمان داوطلبان جمعیت هلال احمر : ۱۳۹۰ مبلغ (هزار ریال)

مبلغ (هزار ریال)	شهرستان
۴۷۳۱۴۰۲	کل استان
۵۷۳۹۸۱	آمل
۸۵۹۶۰۰	بابل
۰	بابلسر
۱۳۹۳۰۰۰	بهبهر
۴۷۰۰۰	تنکابن
۳۰۰۰	جویبار
۱۶۵۰۰	چالوس
۰	رامسر
۷۷۸۳۸۳	ساری
۳۱۹۷۳۸	سوادکوه
۰	عباس آباد
۸۴۸۷۰	فریدونکنار
۶۴۱۹۶۰	قائمشهر
۰	گلوگاه
۰	محمودآباد
۰	میاندورود
۰	نکا
۸۷۵۰	نور
۴۶۲۰	نوشهر

مأخذ: جمعیت هلال احمر استان.

۲۹-۱۴- تعداد اعضای افتخاری سازمان داوطلبان جمعیت هلال احمر : ۱۳۹۰
(به تفکیک گروههای چهار گانه)

شهرستان	گروه مهارت (پزشکان و رشته های علوم پزشکی)	گروه حمایت (بازاریان و کسبه)	گروه هدایت (مسئولین شهر و استان)	گروه مشارکت (نیروهای داوطلب مردمی)	جمع کل
کل استان	۲۳۹۱	۸۶۵	۲۴۱۶	۳۰۷۵	۸۷۴۷
آمل	۴۲۵	۹۸	۴۲۵	۶۲۱	۱۵۶۹
بابل	۲۶۰	۱۶۷	۳۷۳	۲۶۰	۱۰۶۰
بابلسر (فریدونکنار).....	۱۵۴	۹۰	۱۲۴	۷۱	۴۳۹
بهشهر	۲۴	۲۳	۱۰۸	۹۱	۲۴۶
تنکابن	۶۹	۶۴	۷۰	۷۱	۲۷۴
جویبار	۰	۰	۰	۰	۰
چالوس	۲۷۱	۷۰	۱۲۹	۱۸۴	۶۵۴
رامسر	۴۰	۶۰	۵۹	۱۱۲	۲۷۱
ساری	۲۴	۵	۴۲	۳۸	۱۰۹
سوادکوه	۷۰۰	۰	۳۶۸	۷۱۸	۱۷۸۶
عباس آباد	۰	۰	۰	۰	۰
قائمشهر	۲۰۸	۱۵۳	۴۱۱	۵۵۳	۱۳۲۵
گلوگاه	۰	۰	۰	۰	۰
محمودآباد	۰	۰	۰	۰	۰
میاندورود	۰	۰	۰	۰	۰
نکا	۱۵	۰	۵	۲۳	۴۳
نور	۴۰	۹۱	۱۳۲	۱۴۸	۴۱۱
نوشهر	۱۶۱	۴۴	۱۷۰	۱۸۵	۵۶۰

مأخذ : جمعیت هلال احمر استان.

۱۴-۳۰- برنامه های سازمان جوانان جمعیت هلال احمر : ۱۳۹۰ (ویژه اعضا سازمان جوانان)

شهرستان	تعداد مسابقات	تعداد اردو	تعداد فعالیتهای فوق برنامه ^(۱)	کل فعالیتهای
کل استان	۱۳۲	۱۳۶	۱۸۲۶	۲۰۹۴
آمل	۴	۵	۴۴	۵۳
بابل	۹	۱۸	۳۵۲	۳۷۹
بابلسر	۰	۰	۰	۰
بهشهر	۱۷	۶	۲۴۶	۲۶۹
تنکابن	۱۰	۸	۱۲۴	۱۴۲
جویبار	۰	۰	۰	۰
چالوس	۶	۵	۱۱۰	۱۲۱
رامسر	۲۳	۷	۱۳۱	۱۶۱
ساری	۱۰	۲۲	۱۲۱	۱۵۳
سوادکوه	۲۸	۱۸	۱۶۵	۲۱۱
عباس آباد	۰	۰	۰	۰
فریدونکنار	۴	۱۰	۱۱۷	۱۳۱
قائمشهر	۵	۸	۱۱۴	۱۲۷
گلوگاه	۰	۰	۰	۰
محمودآباد	۰	۰	۰	۰
میاندورود	۰	۰	۰	۰
نکا	۷	۱۰	۱۵۳	۱۷۰
نور	۹	۱۹	۱۴۹	۱۷۷
نوشهر	۰	۰	۰	۰

(۱) - منظور از فعالیتهای فوق برنامه انجام کارهای عام المنفعه نظیر درختکاری، کارهای انسان دوستانه نظیر اهدا خون، برپایی نمایشگاه دیدار با مسئولین و افراد برجسته، بازدید از مراکز صنعتی و فرهنگی و بزرگداشت مناسبتها و ایام خاص، کارهای فرهنگی نظیر تهیه نشریه، تراکت، بروشور و تئاتر و همچنین مسابقه و اردو در سطوح (کشور، منطقه، استان، شهرستان) برگزار گردید.
 مأخذ : جمعیت هلال احمر استان.

۱۴-۳۱- فعالیتهای آموزشی سازمان جمعیت هلال احمر : ۱۳۹۰

شهرستان	تعداد کلاس فنی و حرفه ای	تعداد کلاس هنری	تعداد کلاس ورزشی	جمع کل کلاس	کل آموزش دیدگان
کل استان	۱۱۹	۱۹	۴۹	۱۸۷	۳۰۰۷
آمل	۱۱	۰	۰	۱۱	۱۰۰
بابل	۴۰	۰	۱	۴۱	۱۲۲۴
بابلسر	۰	۰	۰	۰	۰
بهشهر	۰	۰	۰	۰	۰
تنکابن	۲۴	۰	۰	۲۴	۳۲۰
جویبار	۰	۰	۰	۰	۰
چالوس	۰	۰	۰	۰	۰
رامسر	۰	۰	۲۴	۲۴	۲۴۰
ساری	۰	۰	۰	۰	۰
سوادکوه	۰	۰	۰	۰	۰
عباس آباد	۰	۰	۰	۰	۰
فریدونکنار	۰	۰	۱۶	۱۶	۳۶۰
قائمشهر	۰	۷	۸	۱۵	۳۲۱
گلوگاه	۰	۰	۰	۰	۰
محمودآباد	۰	۰	۰	۰	۰
میاندورود	۰	۰	۰	۰	۰
نکا	۰	۰	۰	۰	۰
نور	۴۴	۱۲	۰	۵۶	۴۴۲
نوشهر	۰	۰	۰	۰	۰

- آمار فوق به دلیل واگذاری به بخش خصوصی روند کاهشی پیدا کرده است.
 مأخذ : جمعیت هلال احمر استان.

۱۴-۳۲- موجودی کتابخانه های سازمان جوانان جمعیت هلال احمر : ۱۳۹۰

شهرستان	تعداد کتب	تعداد نشریه	تعداد نوار و دیسکت	تعداد مراجعین
کل استان	۳۴۸۹۲	۱۷۲۵	۱۳۴۸	۵۷۹۳
آمل	۲۷۲۳	۰	۰	۹۳
بابل	۳۰۰۰	۵۹۶	۲۰۰	۲۲۶
بابلسر	۰	۰	۰	۰
بهشهر	۲۶۲۰	۳۸	۰	۳۷۰
تنکابن	۳۳۸۹	۵	۲	۳۰۷
جویبار	۰	۰	۰	۰
چالوس	۲۰۶۸	۹۵۰	۰	۱۵۴
رامسر	۲۶۰۰	۰	۰	۲۸۴
ساری	۹۲۶۲	۰	۰	۲۵۱۳
سوادکوه	۲۳۵۰	۰	۰	۴۱۵
عباس آباد	۰	۰	۰	۰
فریدونکنار	۲۳۰۰	۰	۱۱۴۰	۴۴۲
قائمشهر	۳۰۰۰	۱۳۶	۶	۲۶۳
گلوگاه	۰	۰	۰	۰
محمودآباد	۰	۰	۰	۰
میاندورود	۰	۰	۰	۰
نکا	۰	۰	۰	۳۵۶
نور	۱۵۰۰	۰	۰	۲۹۰
نوشهر	۸۰	۰	۰	۸۰

- اطلاعات استان در شعبه ساری وارد شده است.

مأخذ : جمعیت هلال احمر استان.

۱۴-۳۳- تعداد اعضای شاخه دانش آموزی سازمان جوانان جمعیت هلال احمر : ۱۳۹۰

کل دانش آموزان	شهرستان
۲۶۸۸۴	کل استان.....
۳۹۹۵	آمل.....
۲۳۵۰	بابل.....
.	بابلسر.....
۲۱۶۲	بهشهر.....
۲۳۰۳	تنکابن.....
.	جویبار.....
۲۰۶۸	چالوس.....
.	رامسر.....
۵۰۲۹	ساری.....
۷۵۲	سوادکوه.....
.	عباس آباد.....
۱۸۸۰	فریدونکنار.....
۲۸۶۷	قائمشهر.....
.	گلوگاه.....
.	محمودآباد.....
.	میانرود.....
۲۵۳۸	نکا.....
.	نور.....
۹۴۰	نوشهر.....

مأخذ : جمعیت هلال احمر استان.

۱۴-۳۴- تعداد اعضای شاخه دانشجویی سازمان جوانان جمعیت هلال احمر : ۱۳۹۰

کل دانشجویان			شهرستان
جمع	پسر	دختر	
۶۷۷۶	۲۸۸۴	۳۸۹۲	کل استان
۲۲۵	۸۸	۱۳۷	آمل
۱۰۱۵	۴۳۲	۵۸۳	بابل
.	.	.	بابلسر
۲۰۹	۷۶	۱۳۳	بهشهر
۲۸۲	۱۲۳	۱۵۹	تنکابن
.	.	.	جویبار
۲۶۳۰	۱۰۶۰	۱۵۷۰	چالوس
۱۹۸	۹۱	۱۰۷	رامسر
۱۰۶۵	۵۱۲	۵۵۳	ساری
۱۲۰	۴۰	۸۰	سوادکوه
.	.	.	عباس آباد
.	.	.	فریدونکنار
۳۵۲	۱۷۳	۱۷۹	قائمشهر
.	.	.	گلوگاه
.	.	.	محمودآباد
.	.	.	میاندورود
۷۴	۴۴	۳۰	نکا
۶۰۶	۲۴۵	۳۶۱	نور
.	.	.	نوشهر

مأخذ : جمعیت هلال احمر استان.


۱۴-۳۵- تعداد اعضای سازمان جوانان جمعیت هلال احمر : ۱۳۹۰ (به تفکیک شاخه ها)

شهرستان	شاخه آزاد	شاخه دانش آموزی	شاخه دانشجویی	جمع کل
کل استان	۹۷۲۰	۲۶۸۸۴	۶۷۷۶	۴۳۳۸۰
آمل	۹۸۵	۳۹۹۵	۲۲۵	۵۲۰۵
بابل	۱۷۶۱	۲۳۵۰	۱۰۱۵	۵۱۲۶
بابلسر	۰	۰	۰	۰
بهشهر	۵۵۰	۲۱۶۲	۲۰۹	۲۹۲۱
تنکابن	۶۴۳	۲۳۰۳	۲۸۲	۳۲۲۸
جویبار	۲۷۰	۰	۰	۲۷۰
چالوس	۸۰	۲۰۶۸	۲۶۳۰	۴۷۷۸
رامسر	۹۶۰	۰	۱۹۸	۱۱۵۸
ساری	۴۳۰	۵۰۲۹	۱۰۶۵	۶۵۲۴
سوادکوه	۱۴۰۰	۷۵۲	۱۲۰	۲۲۷۲
عباس آباد	۰	۰	۰	۰
فریدونکنار	۲۲۵	۱۸۸۰	۰	۲۱۰۵
قائمشهر	۱۷۳۴	۲۸۶۷	۳۵۲	۴۹۵۳
گلوگاه	۰	۰	۰	۰
محمودآباد	۰	۰	۰	۰
میاندورود	۰	۰	۰	۰
نکا	۲۹۰	۲۵۳۸	۷۴	۲۹۰۲
نور	۲۷۵	۰	۶۰۶	۸۸۱
نوشهر	۱۱۷	۹۴۰	۰	۱۰۵۷

مأخذ : جمعیت هلال احمر استان.

۱۴-۳۶- برگزاری کلاسهای آموزش امداد و کمکهای اولیه جمعیت هلال احمر: ۱۳۹۰

دوره عمومی پایه داوطلبی ۴۰ ساعته		دوره عمومی همگانی ۳۵ ساعته غیر عضو و عضو		شهرستان				
تعداد فراگیران		تعداد دوره		تعداد فراگیران		تعداد دوره		
خواهر	برادر	خواهر	برادر	خواهر	برادر	خواهر	برادر	
۱۳۲۰	۸۰۴	۶۱	۳۵	۱۸۵۶	۹۵۶	۹۹	۶۵	کل استان
۶۸	۷۴	۴	۴	۱۳۴	۹۲	۷	۶	آمل
۱۶۳	۲۰	۲	۵	۱۲۳	۱۳۴	۵	۷	بابل (بندپی).....
۰	۱۳	۰	۱	۵۱	۳۳	۳	۲	بابلسر (فریدونکنار)
۶۵	۱۵۰	۹	۳	۱۳۱	۴۸	۸	۳	بهشهر
۷۸	۱۷	۳	۱	۱۹۵	۳۴	۹	۲	تنکابن
۰	۰	۰	۰	۰	۰	۰	۰	جویبار.....
۳۴	۶۵	۳	۲	۹۵	۶۰	۶	۳	چالوس
۱۰۰	۲۱	۳	۳	۲۰۲	۵۲	۱۶	۱۴	رامسر
۳۰۴	۱۶۶	۱۴	۸	۳۳۹	۱۹۹	۲۰	۱۳	ساری
۱۱۴	۱۱۹	۵	۱	۸۳	۶۹	۵	۳	سوادکوه
۰	۰	۰	۰	۰	۰	۰	۰	عباس آباد
۱۳۸	۱۰۸	۵	۵	۱۸۷	۷۴	۶	۵	قائمشهر
۰	۰	۰	۰	۰	۰	۰	۰	گلوگاه
۰	۰	۰	۰	۰	۰	۰	۰	محمودآباد.....
۰	۰	۰	۰	۰	۰	۰	۰	میاندورود.....
۲۲۳	۲۹	۱۱	۱	۲۲۴	۱۶۱	۱۰	۷	نکا.....
۳۳	۲۲	۲	۱	۹۲	۰	۴	۰	نور
۰	۰	۰	۰	۰	۰	۰	۰	نوشهر

— آمار فوق به دلیل کاهش تخصیص سهمیه استان از طرف جمعیت هلال احمر مرکز(تهران) کاهش یافته است. 

۱۴-۳۶- برگزاری کلاسهای آموزش امداد و کمکهای اولیه جمعیت هلال احمر : ۱۳۹۰
(دنباله)

دوره های تخصصی				دوره عمومی نجات و امداد				شهرستان
دوره نجات		دوره امداد		تعداد فراگیران		تعداد دوره		
خواهر	برادر	خواهر	برادر	خواهر	برادر	خواهر	برادر	
۰	۱۱	۳	۵	۷۶۰	۷۸۷	۲۵	۳۲	کل استان
۰	۰	۰	۰	۴۹	۵۱	۲	۲	آمل
۰	۰	۰	۰	۸۵	۱۱۴	۳	۴	بابل (بندی)
۰	۰	۰	۰	۴۷	۵۶	۲	۲	بابلسر (فریدونکنار)
۰	۱	۰	۰	۳۸	۷۰	۱	۲	بهشهر
۰	۲	۳	۰	۹۶	۴۸	۲	۲	تنکابن
۰	۰	۰	۰	۰	۰	۰	۰	جویبار
۰	۰	۰	۰	۷۲	۴۶	۲	۲	چالوس
۰	۱	۰	۰	۲۵	۳۶	۱	۲	رامسر
۰	۱	۰	۰	۸۵	۷۰	۲	۳	ساری
۰	۳	۰	۰	۵۱	۱۰۷	۲	۴	سوادکوه
۰	۰	۰	۰	۰	۰	۰	۰	عباس آباد
۰	۰	۰	۲	۱۲۶	۱۲۴	۵	۶	قائم شهر
۰	۰	۰	۰	۰	۰	۰	۰	گلوگاه
۰	۰	۰	۰	۰	۰	۰	۰	محمودآباد
۰	۰	۰	۰	۰	۰	۰	۰	میاندورود
۰	۳	۰	۰	۵۸	۴۱	۲	۲	نکا
۰	۰	۰	۳	۲۸	۲۴	۱	۱	نور
۰	۰	۰	۰	۰	۰	۰	۰	نوشهر



۱۴-۳۶- برگزاری کلاسهای آموزش امداد و کمکهای اولیه جمعیت هلال احمر : ۱۳۹۰
(دنباله)

دوره های بازآموزی				دوره تربیت مربی			شهرستان
تعداد فراگیران		تعداد دوره		تعداد فراگیران		تعداد دوره	
		خواهر	برادر				
خواهر	برادر						
۰	۴۳۵	۰	۱۵	۰	۶۶	۲	کل استان
۰	۰	۰	۰	۰	۳۵	۱	آمل
۰	۰	۰	۰	۰	۰	۰	بابل (بندپی)
۰	۰	۰	۰	۰	۰	۰	بابلسر (فریدونکنار)
۰	۰	۰	۰	۰	۰	۰	بهشهر
۰	۱۱۶	۰	۴	۰	۰	۰	تنکابن
۰	۰	۰	۰	۰	۰	۰	جویبار
۰	۰	۰	۰	۰	۰	۰	چالوس
۰	۰	۰	۰	۰	۰	۰	رامسر
۰	۱۱۶	۰	۴	۰	۰	۰	ساری
۰	۰	۰	۰	۰	۰	۰	سوادکوه
۰	۰	۰	۰	۰	۰	۰	عباس آباد
۰	۱۱۶	۰	۴	۰	۰	۰	قائمشهر
۰	۰	۰	۰	۰	۰	۰	گلوگاه
۰	۰	۰	۰	۰	۰	۰	محمودآباد
۰	۰	۰	۰	۰	۰	۰	میاندورود
۰	۰	۰	۰	۰	۳۱	۱	نکا
۰	۸۷	۰	۳	۰	۰	۰	نور
۰	۰	۰	۰	۰	۰	۰	نوشهر

مأخذ : جمعیت هلال احمر استان.

۱۴-۳۷- تعداد اعضای تخصصی عملیاتی (به تفکیک تیمهای پنجگانه) معاونت امداد جمعیت هلال احمر: ۱۳۹۰

شهرستان	تیم امداد کوهستان	تیم امداد جاده	تیم آواربرداری هوابرد	تیم نجات از سیلاب
کل استان	۱۴۱	۲۵۹	۱۵۸	۱۴۸

آمار به تفکیک شهرستان وجود ندارد.

مأخذ : جمعیت هلال احمر استان.

۱۴-۳۸- میزان کمک مالی به حادثه دیدگان استان ثبت در حوزه معاونت امداد و نجات جمعیت هلال احمر: ۱۳۹۰

شهرستان	تعداد حوادث مشمول کمک	کمک مالی (هزارریال)
کل استان.....	۱۹۱	۲۶۰۳۰۱۲
آمل	۱۶	۲۳۷۹۴۴
بابل	۴۴	۳۲۳۰۰۸
بابلسر	۱	۱۳۲۱۲۹
بهشهر	۲۱	۲۳۵۷۶۹
تنکابن	۱۳	۲۱۲۰۲۷
جویبار.....	۰	۰
چالوس	۲۱	۲۱۷۴۷۰
رامسر	۳	۱۸۵۹۵
ساری	۲۰	۵۲۲۶۱
سوادکوه	۱۵	۲۵۹۷۴
عباس آباد	۰	۰
فریدونکنار	۲	۲۰۴۸۳
قائمشهر	۰	۰
گلوگاه	۰	۰
محمودآباد	۰	۰
میاندورود.....	۲۳	۱۸۳۱۱۸
نکا.....	۱۲	۹۴۴۲۳۴
نور	۰	۰
نوشهر	۰	۰

مأخذ : جمعیت هلال احمر استان.

۱۴-۳۹- تعداد حوادث و سوانح استان ثبت در حوزه معاونت امداد و نجات جمعیت هلال

احمر : ۱۳۹۰

شهرستان	زلزله	سیل	آتش سوزی	سایر
کل استان	۲	۲۲	۱۱۸	۵۲۷
آمل	۰	۲	۱۳	۹۰
بابل	۱	۴	۳۸	۲۸
بابلسر	۰	۰	۰	۰
بهشهر	۰	۳	۱۰	۵۴
تنکابن	۰	۱	۱۰	۲۷
جویبار	۰	۰	۰	۱
چالوس	۰	۹	۱۲	۷۴
رامسر	۰	۰	۲	۵
ساری	۰	۱	۱۵	۵۹
سوادکوه	۰	۰	۵	۸۰
عباس آباد	۰	۰	۰	۰
فریدونکنار	۰	۰	۰	۲۳
قائمشهر	۱	۰	۰	۴۰
گلوگاه	۰	۰	۰	۰
محمودآباد	۰	۰	۰	۰
میاندورود	۰	۰	۰	۰
نکا	۰	۰	۵	۱۰
نور	۰	۲	۸	۳۱
نوشهر	۰	۰	۰	۵

مأخذ : جمعیت هلال احمر استان.

۴۰-۱۴- تعداد واحدهای تخریبی ناشی از حوادث و سوانح استان ثبت در حوزه معاونت امداد و نجات جمعیت هلال احمر : ۱۳۹۰

شهرستان	مسکونی	عمومی	سایر
کل استان	۱۸۶	۱۱	۳۰۹۷
آمل	۱۵	۰	۱۳
بابل	۳۹	۴	۱
بابلسر	۰	۰	۰
بهشهر	۲۸	۲	۱۴
تنکابن	۱۱	۳	۳۰۰۴
جویبار	۰	۰	۰
چالوس	۳۵	۰	۲۲
رامسر	۸	۰	۵
ساری	۴۰	۲	۱۹
سوادکوه	۵	۰	۰
عباس آباد	۰	۰	۰
فریدونکنار	۰	۰	۰
قائمشهر	۰	۰	۰
گلوگاه	۰	۰	۰
محمودآباد	۰	۰	۰
میانرود	۰	۰	۰
نکا	۵	۰	۱۵
نور	۰	۰	۴
نوشهر	۰	۰	۰

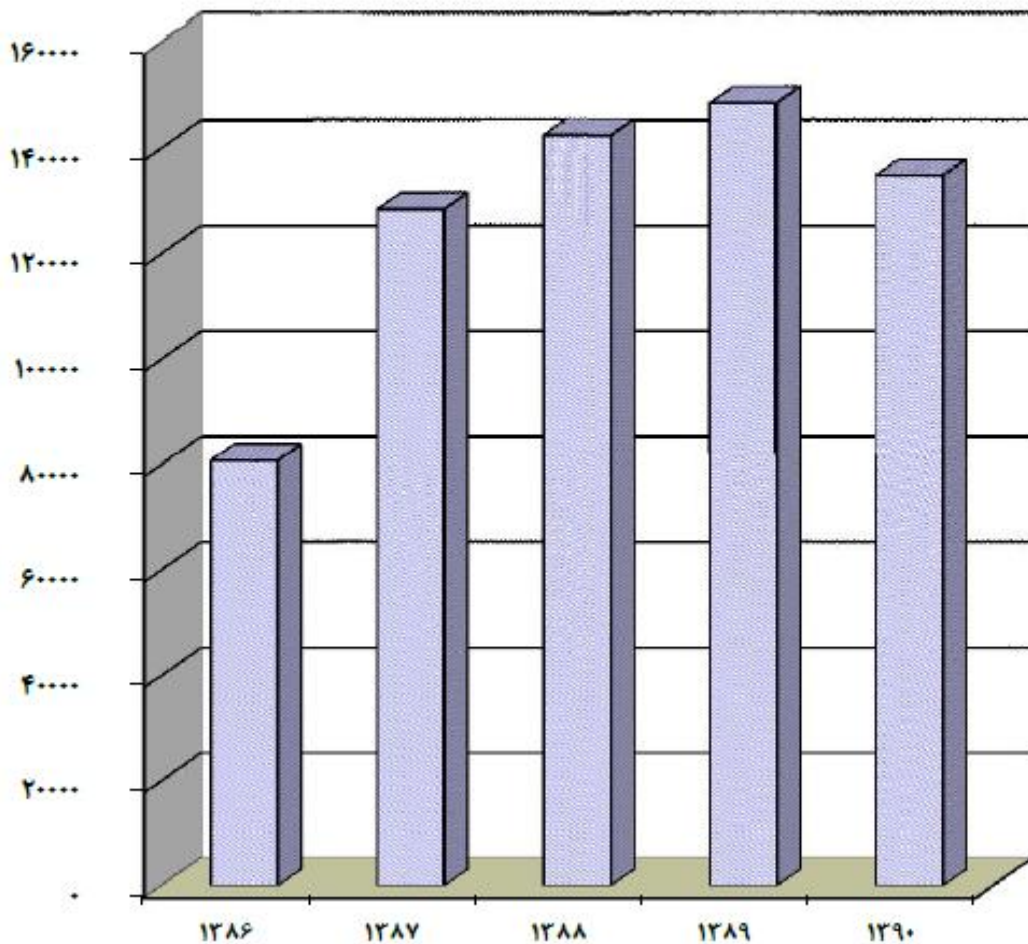
مأخذ : جمعیت هلال احمر استان.

۴۱-۱۴ - کارگاههای زیر پوشش سازمان تأمین اجتماعی بر حسب نوع بیمه در پایان سال

سال و شهرستان	جمع کل	دولتی (بر مبنای حق بیمه ۲۷٪)			غیر دولتی (غیر قرار دادی)	
		جمع	قراردادی	غیر قراردادی	جمع	بر مبنای حق بیمه ۱۸٪
۱۳۷۵	۳۲۶۵۵	۷۸۸	۵۵	۷۳۳	۳۱۸۶۷	۶۶۳۰
۱۳۸۰	۴۱۰۰۲	۱۲۹۱	۹۵	۱۱۹۶	۳۹۷۱۱	×
۱۳۸۵	۸۵۹۱۳	۸۶۷	۹۲	۷۷۵	۸۵۰۴۶	×
۱۳۸۶	۸۰۷۰۹	۹۷۳	۱۵۱	۸۲۲	۷۹۷۳۶	×
۱۳۸۷	۱۲۸۴۳۸	۹۷۷	۹۳	۸۸۴	۱۲۷۴۶۱	×
۱۳۸۸	۱۴۲۳۹۵	۱۰۹۵	۲۸۶	۸۰۹	۱۳۸۴۰۶	×
۱۳۸۹	۱۴۸۶۰۰	۱۱۸۳	۰	۱۱۸۳	۱۴۷۴۱۷	×
۱۳۹۰	۱۳۴۸۳۷	۱۳۲۹	۳۸۲	۹۴۷	۱۳۳۵۰۸	×
آمل	۹۹۲۴	۶۵	۱۹	۴۶	۹۸۵۹	×
بابل	۱۸۶۹۷	۲۲۴	۶	۲۱۸	۱۸۴۷۳	×
بابلسر	۶۳۵۷	۳۹	۲	۳۷	۶۳۱۸	×
بهشهر	۵۹۷۴	۴۳	۱	۴۲	۵۹۳۱	×
تنکابن	۴۶۲۷	۳۶	۱۱	۲۵	۴۵۹۱	×
جویبار	۵۳۱۶	۴۴	۸	۳۶	۵۲۷۲	×
چالوس	۶۲۹۱	۵۶	۲۶	۳۰	۶۲۳۵	×
رامسر	۴۸۴۴	۴۷	۴	۴۳	۴۷۹۷	×
ساری	۲۲۵۶۹	۳۳۰	۱۲۹	۲۰۱	۲۲۲۳۹	×
سوادکوه	۴۷۱۳	۴۹	۷	۴۲	۴۶۶۴	×
عباس آباد	۳۰۵۴	۳۳	۰	۳۳	۳۰۲۱	×
فریدونکنار	۱۸۸۰	۱۸	۲	۱۶	۱۸۶۲	×
قائمشهر	۱۵۶۴۷	۵۲	۱۶	۳۶	۱۵۵۹۵	×
گلوگاه	۲۴۲۴	۳۵	۱۳	۲۲	۲۳۸۹	×
محمودآباد	۲۷۶۷	۷۱	۵۲	۱۹	۲۶۹۶	×
میانرود	۱۶۵۲	۲۹	۱۸	۱۱	۱۶۲۳	×
نکا	۸۱۸۹	۶۰	۴۲	۱۸	۸۱۲۹	×
نور	۵۲۲۸	۴۸	۱۴	۳۴	۵۱۸۰	×
نوشهر	۴۶۸۴	۵۰	۱۲	۳۸	۴۶۳۴	×

- به دلیل تغییر در نحوه اجرای بیمه دولتی در سال ۱۳۸۹ آمار مربوط به بیمه قراردادی در این سال صفر بوده است. مأخذ: اداره کل تأمین اجتماعی استان.

نمودار ۱-۱۴- تعداد کارگاه های زیر پوشش سازمان تأمین اجتماعی سال های :
۱۳۸۶-۱۳۹۰



(منبع: جدول ۴۱-۱۴)

۱۴-۴۲ - بیمه شدگان اصلی زیر پوشش سازمان تأمین اجتماعی بر حسب جنس و نوع بیمه در پایان سال

غیر دولتی (غیر قرار دادی)		دولتی (بر مبنای حق بیمه ۲۷٪)			جمع کل	جنس و سال
بر مبنای حق بیمه ۲۷٪	بر مبنای حق بیمه ۱۸٪	جمع	غیر قرار دادی	قرار دادی		
مرد و زن						
۱۰۶۸۰۰	۱۳۱۹۸	۱۱۹۹۹۸	۳۳۳۸۷	۶۹۰۳	۴۰۲۹۰	۱۶۰۲۸۸
۱۷۱۹۰۹	×	۱۷۱۹۰۹	۳۲۶۵۵	۵۷۰۶	۳۸۳۶۱	۲۱۱۵۱۷
۲۴۵۷۲۶	×	۲۴۵۷۲۶	۲۹۱۷۴	۴۲۵۲	۳۳۴۲۶	۲۷۹۱۵۲
۲۴۸۵۲۴	×	۲۴۸۵۲۴	۳۲۱۸۳	۴۵۵۲	۳۶۷۳۵	۲۸۵۲۵۹
۲۹۱۵۳۱	×	۲۹۱۵۳۱	۳۷۴۸۷	۴۵۷۵	۴۲۰۶۲	۴۰۱۱۵۵
۳۱۴۲۴۶	×	۳۱۴۲۴۶	۴۱۳۶۴	۵۰۶۳	۴۶۴۲۷	۴۴۱۳۹۶
۳۳۲۸۳۴	×	۳۳۲۸۳۴	۴۵۴۰۲	۰	۴۵۴۰۲	۴۷۶۶۴۶
۳۱۹۲۷۰	×	۳۱۹۲۷۰	۴۷۱۴۸	۵۰۹۸	۵۲۲۴۶	۵۰۵۹۳۵
مرد						
۹۹۵۹۸	۱۲۸۷۴	۱۱۲۴۷۲	۲۹۷۳۹	۶۷۸۱	۳۶۵۲۰	۱۴۸۹۹۲
۱۵۹۰۱۲	×	۱۵۹۰۲۱	۲۶۹۷۹	۵۵۳۵	۳۲۵۱۴	۱۹۱۵۳۵
۲۱۶۰۰۱	×	۲۱۶۰۰۱	۲۱۰۴۷	۴۰۶۴	۲۵۱۱۱	۲۴۱۱۱۲
۲۲۶۰۲۷	×	۲۲۶۰۲۷	۲۳۳۶۱	۴۳۵۳	۲۷۷۱۴	۲۵۳۷۴۱
۲۶۰۵۱۷	×	۲۶۰۵۱۷	۲۷۹۵۳	۴۳۴۷	۳۲۳۰۰	۳۵۱۹۴۳
۲۷۹۶۷۸	×	۲۷۹۶۷۸	۳۰۱۶۹	۵۱۱۵	۳۵۲۸۴	۳۸۱۸۹۶
۲۸۸۲۶۷	×	۲۸۸۲۶۷	۳۹۲۸۱	۰	۳۹۲۸۱	۴۰۷۸۰۲
۲۸۱۱۲۲	×	۲۸۱۱۲۲	۴۱۲۵۲	۴۸۲۰	۴۶۰۷۲	۴۲۷۵۳۵
زن						
۷۲۰۲	۳۲۴	۷۵۲۶	۳۶۴۸	۱۲۲	۳۷۷۰	۱۱۲۹۶
۱۲۸۹۷	×	۱۲۸۹۷	۵۶۷۶	۱۷۱	۵۸۴۷	۱۹۹۸۲
۲۹۷۲۵	×	۲۹۷۲۵	۸۱۲۷	۱۸۸	۸۳۱۵	۳۸۰۴۰
۲۲۴۹۷	×	۲۲۴۹۷	۸۸۲۲	۱۹۹	۹۰۲۱	۳۱۵۱۸
۳۱۰۱۴	×	۳۱۰۱۴	۹۵۳۴	۲۲۸	۹۷۶۲	۴۹۲۱۲
۳۴۵۶۸	×	۳۴۵۶۸	۱۰۸۱۸	۳۲۵	۱۱۱۴۳	۵۹۵۰۰
۴۴۵۶۷	×	۴۴۵۶۷	۶۱۲۱	۰	۶۱۲۱	۶۸۸۴۴
۳۸۱۴۸	×	۳۸۱۴۸	۵۸۹۶	۲۷۸	۶۱۷۴	۷۸۴۰۰



۱۴-۴۲ - بیمه شدگان اصلی زیر پوشش سازمان تأمین اجتماعی بر حسب جنس و نوع بیمه در پایان سال (دنباله)

رانندگان ^(۱)	بیکاری	حرف و مشاغل آزاد	اختیاری	جنس و سال
مرد و زن				
۱۰۵۲۱	۲۹۹۹	۲۰۱۶۶	۳۶۴۷ ۱۳۷۵
۷۰۷۲	۴۱۷۵	۳۰۵۲۷	۱۰۰۲۱ ۱۳۸۰
۶۴۴۷	۵۶۱۵	۲۶۲۱۳	۴۰۷۱ ۱۳۸۵
۱۲۷۱۲	۵۵۶۷	۲۳۷۲۲	۵۲۵۲ ۱۳۸۶
۲۳۶۸۲	۵۸۶۳	۳۰۸۱۰	۷۲۰۷ ۱۳۸۷
۲۸۸۵۹	۷۱۱۳	۲۵۰۸۶	۹۳۱۰ ۱۳۸۸
۳۵۲۸۱	۷۳۲۷	۳۲۵۸۸	۱۰۶۸۶ ۱۳۸۹
۴۴۸۸۶	۹۹۰۵	۴۷۵۵۷	۱۳۰۶۱ ۱۳۹۰
مرد				
۱۰۵۲۱	۲۹۰۲	۱۹۹۲۸	۳۴۶۴ ۱۳۷۵
۷۰۷۲	۳۸۳۱	۲۹۹۸۹	۹۴۷۲ ۱۳۸۰
۶۴۴۵	۵۱۰۳	۲۵۳۴۵	۳۷۳۸ ۱۳۸۵
۱۲۷۰۸	۴۹۵۳	۲۲۸۳۸	۴۸۶۵ ۱۳۸۶
۲۳۶۶۳	۵۰۴۰	۲۳۶۴۶	۶۷۷۷ ۱۳۸۷
۲۸۸۳۰	۶۰۵۳	۲۲۰۰۹	۸۸۱۶ ۱۳۸۸
۳۵۲۳۶	۶۱۵۰	۲۷۳۰۹	۱۰۱۵۸ ۱۳۸۹
۴۲۵۲۱	۸۳۱۱	۳۴۸۲۵	۱۲۴۷۲ ۱۳۹۰
زن				
۰	۹۷	۲۳۸	۱۸۳ ۱۳۷۵
۰	۳۴۴	۵۳۸	۵۴۹ ۱۳۸۰
۲	۵۱۲	۸۶۸	۳۳۳ ۱۳۸۵
۴	۶۱۴	۸۸۴	۳۸۷ ۱۳۸۶
۱۹	۸۲۳	۷۱۶۴	۴۳۰ ۱۳۸۷
۲۹	۱۰۶۰	۳۰۷۷	۴۹۴ ۱۳۸۸
۴۵	۱۱۷۷	۵۲۷۹	۵۲۸ ۱۳۸۹
۲۳۶۵	۱۵۹۴	۱۲۷۳۲	۵۸۹ ۱۳۹۰



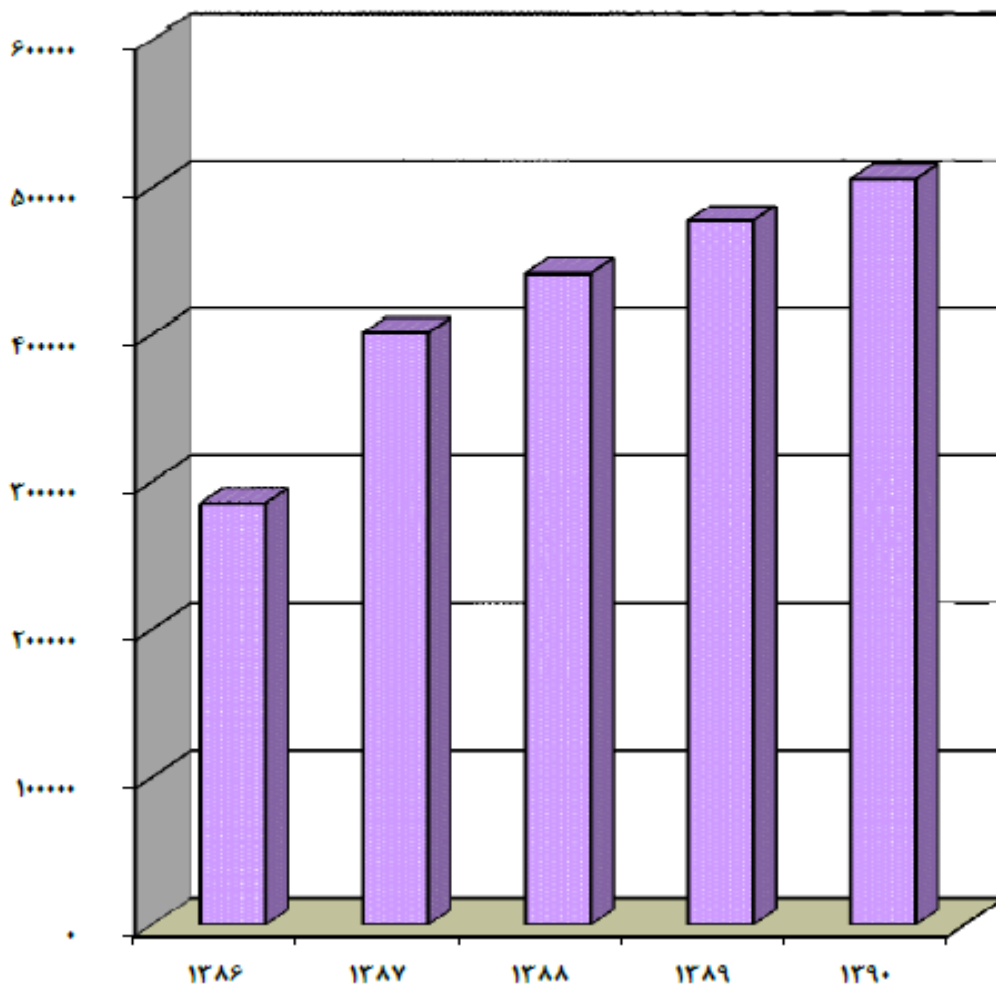
(۱) - شامل رانندگان مسافری و باربری می باشد.

۱۴-۴۲ - بیمه شدگان اصلی زیر پوشش سازمان تأمین اجتماعی بر حسب جنس و نوع بیمه
در پایان سال (دنباله)

قالبافان	نویسندگان و هنرمندان	جنس و سال
		مرد و زن
-	- ۱۳۷۵
-	- ۱۳۸۰
-	- ۱۳۸۵
-	- ۱۳۸۶
-	- ۱۳۸۷
۹۷۸۵	۵۷۰ ۱۳۸۸
۱۱۸۷۲	۶۵۶ ۱۳۸۹
۱۸۴۳۲	۵۷۸ ۱۳۹۰
		مرد
-	- ۱۳۷۵
-	- ۱۳۸۰
-	- ۱۳۸۵
-	- ۱۳۸۶
-	- ۱۳۸۷
۸۱۶	۴۱۰ ۱۳۸۸
۹۵۴	۴۴۷ ۱۳۸۹
۲۱۹۹	۱۳ ۱۳۹۰
		زن
-	- ۱۳۷۵
-	- ۱۳۸۰
-	- ۱۳۸۵
-	- ۱۳۸۶
-	- ۱۳۸۷
۸۹۶۹	۱۶۰ ۱۳۸۸
۱۰۹۱۸	۲۰۹ ۱۳۸۹
۱۶۲۳۳	۵۶۵ ۱۳۹۰

مأخذ: اداره کل تأمین اجتماعی استان.

نمودار ۲-۱۴- تعداد بیمه شدگان اصلی سازمان تأمین اجتماعی
سال های: ۱۳۸۶-۱۳۹۰



(منبنا: جدول ۴۲-۱۴)

۱۴-۴۳ - بیمه شدگان اصلی زیر پوشش سازمان تأمین اجتماعی بر حسب نوع بیمه : ۱۳۹۰

شهرستان	جمع کل	دولتی (بر مبنای حق بیمه ۲۷٪)			غیر دولتی (غیر قرار دادی)	
		جمع	قراردادی	غیر قراردادی	جمع	بر مبنای حق بیمه ۱۸٪
کل استان	۵۰۵۹۳۵	۵۲۲۴۶	۵۰۹۸	۴۷۱۴۸	۳۱۹۲۷۰	۰
آمل	۵۷۲۱۵	۲۰۸۴	۱۵۵	۱۹۲۹	۳۹۷۱۸	۰
بابل	۶۳۶۱۹	۶۷۶۵	۲۳۵	۶۵۳۰	۳۵۲۳۱	۰
بابلسر	۲۳۰۵۴	۲۰۵۴	۵۴	۲۰۰۰	۱۵۴۱۴	۰
بهشهر	۳۰۹۳۵	۲۰۰۵	۱۴۱	۱۸۶۴	۱۹۳۳۲	۰
تنکابن	۱۸۷۶۷	۱۳۸۹	۷۴	۱۳۱۵	۱۱۰۹۶	۰
جویبار	۱۱۵۲۱	۸۶۵	۲۵	۸۴۰	۴۶۵۲	۰
چالوس	۲۴۵۲۱	۳۳۱۵	۲۸۵	۳۰۳۰	۱۴۹۸۱	۰
رامسر	۱۱۶۰۲	۱۲۶۳	۲۵	۱۲۳۸	۶۳۶۶	۰
ساری	۹۱۶۸۸	۱۸۲۱۹	۲۷۴۱	۱۵۴۷۸	۵۷۲۶۶	۰
سوادکوه	۱۶۹۶۱	۱۸۱۱	۵۱۸	۱۲۹۳	۱۱۹۰۰	۰
عباس آباد	۱۱۹۰۲	۵۸۹	۴۸	۵۴۱	۸۲۸۲	۰
فریدونکنار	۶۸۶۲	۶۰۱	۸	۵۹۳	۴۴۸۷	۰
قائمشهر	۴۸۱۵۹	۳۰۸۲	۲۱۴	۲۸۶۸	۳۰۱۹۰	۰
گلوگاه	۶۴۲۱	۵۲۵	۱۶	۵۰۹	۵۰۸۷	۰
محمودآباد	۱۵۳۳۸	۹۲۵	۲۸	۸۹۷	۱۱۳۲۴	۰
میاندورود	۱۰۲۶۲	۷۰۰	۲۲	۶۷۸	۷۳۴۵	۰
نکا	۲۲۶۴۶	۲۹۴۷	۳۲۵	۲۶۲۲	۱۴۶۶۷	۰
نور	۱۷۱۹۶	۱۱۹۹	۶۲	۱۱۳۷	۱۱۷۹۶	۰
نوشهر	۱۷۲۶۶	۱۹۰۸	۱۲۲	۱۷۸۶	۱۰۱۳۶	۰



۱۴-۴۳ - بیمه شدگان اصلی زیر پوشش سازمان تأمین اجتماعی بر حسب نوع بیمه : ۱۳۹۰
(دنباله)

شهرستان	اختیاری	حرف و مشاغل	بیکاری	رانندگان	نویسندگان و هنرمندان	قالیافان
کل استان	۱۳۰۶۱	۴۷۵۵۷	۹۹۰۵	۴۴۸۸۶	۵۷۸	۱۸۴۳۲
آمل	۲۱۵۹	۴۹۴۵	۱۳۳۰	۶۳۸۱	۵۸	۵۴۰
بابل	۱۵۵۴	۶۳۷۳	۱۰۴۵	۸۴۵۱	۶۴	۴۱۳۶
بابلسر	۶۰۵	۲۰۱۲	۵۴۳	۲۰۲۵	۱۸	۳۸۳
بهشهر	۴۴۶	۳۴۹۳	۴۳۱	۲۳۷۴	۲۲	۲۸۳۲
تنکابن	۶۲۲	۲۹۸۸	۳۶۸	۱۹۹۲	۱۲	۳۰۰
جویبار	۱۰۸	۳۲۸۷	۴۹۶	۱۱۱۹	۰	۹۹۴
چالوس	۵۰۳	۲۴۷۰	۴۱۷	۱۸۹۱	۱۸	۹۲۶
رامسر	۵۱۹	۱۵۳۰	۱۳۰	۱۲۹۷	۳۳	۴۶۴
ساری	۱۷۲۲	۶۸۴۷	۱۲۱۲	۴۳۰۶	۲۱۵	۱۹۰۱
سوادکوه	۱۲۲	۱۱۳۷	۲۲۰	۱۰۸۲	۲۳	۶۶۶
عباس آباد	۶۷۷	۹۳۳	۲۵۹	۷۹۹	۱	۳۶۲
فریدونکنار	۲۷۶	۶۱۸	۱۵۳	۶۷۵	۱۱	۴۱
قائمشهر	۱۱۹۸	۴۷۵۳	۱۱۹۰	۵۶۶۸	۵۰	۲۰۲۸
گلوگاه	۱۴	۳۵۱	۶۷	۱۲۶	۲	۲۴۹
محمودآباد	۴۴۵	۹۴۶	۳۵۱	۱۲۶۶	۶	۷۵
میاندورود	۱۳۶	۵۴۸	۸۱۴	۶۰۷	۵	۱۰۷
نکا	۳۵۷	۱۴۰۰	۱۹۰	۱۷۴۵	۹	۱۳۳۱
نور	۷۰۱	۱۳۳۱	۳۷۱	۱۴۵۸	۱۳	۳۲۷
نوشهر	۸۹۷	۱۵۹۵	۳۱۸	۱۶۲۴	۱۸	۷۷۰

مأخذ: اداره کل تأمین اجتماعی استان.

۴۴-۱۴ - کمکهای نقدی و غرامت پرداخت شده به بیمه شدگان زیر پوشش سازمان تأمین اجتماعی

سال	جمع		کمک هزینه ازدواج		غرامت دستمزد ایام بارداری	
	تعداد مورد	مبلغ (میلیون ریال)	تعداد مورد	مبلغ (میلیون ریال)	تعداد مورد	مبلغ (میلیون ریال)
۱۳۸۰	۹۷۰۴	۶۵۵۷	۹۷۳	۵۹۳	۵۹۰	۷۶۸
۱۳۸۵	۲۶۸۱۵	۱۹۷۸۳۱	۱۹۱۰	۳۳۶۲	۱۷۰۶	۳۳۰۰
۱۳۸۶	۲۸۰۷۹	۲۵۲۴۶۰	۲۲۰۸	۴۳۳۹	۲۲۶۱	۴۸۸۸
۱۳۸۷	۳۱۴۹۵	۳۱۴۸۷۲	۲۷۲۷	۶۶۰۶	۳۸۷۰	۱۰۳۵۵
۱۳۸۸	۳۶۶۷۹	۴۲۱۸۴۱	۲۸۱۵	۸۹۸۶	۴۷۲۵	۱۴۵۷۲
۱۳۸۹	۳۹۶۰۷	۵۰۰۷۹۱	۲۹۱۲	۱۱۱۱۴	۵۱۱۶	۲۰۴۵۷
۱۳۹۰	۳۸۳۰۷	۶۰۹۸۶۱	۳۳۴۳	۱۳۰۴۵	۶۳۴۱	۲۵۴۵۰

کمکهای نقدی مربوط به سایر موارد	مبلغ نقدی مقرری ایام بیکاری	غرامت دستمزد ایام بیماری				غرامت نقص عضو		سال
		ناشی از موارد دیگر		ناشی از کار		مبلغ (میلیون ریال)	تعداد مورد	
		مبلغ (میلیون ریال)	تعداد مورد	مبلغ (میلیون ریال)	تعداد مورد			
۱۷۴	۳۴۲۳۷	۴۴۲۳	۶۹۲۷	۶۶۰	۱۱۵۲	۱۱۳	۶۲	۱۳۸۰
۵۲۶۰۵	۱۰۹۳۵۹	۲۵۹۰۱	۲۰۹۳۰	۲۹۴۷	۲۲۰۰	۳۵۷	۶۹	۱۳۸۵
۵۳۰۷۵	۱۵۶۳۹۸	۲۹۱۱۱	۲۱۳۶۲	۴۱۹۵	۲۲۴۳	۴۵۴	۵	۱۳۸۶
۷۴۶۵۵	۱۷۸۸۰۴	۴۰۰۸۹	۲۲۵۳۴	۳۷۱۲	۲۲۷۲	۶۵۱	۹۲	۱۳۸۷
۷۶۰۰۷	۲۶۱۳۸۴	۵۶۰۱۶	۲۷۲۹۸	۴۲۵۹	۱۷۹۳	۶۱۷	۴۸	۱۳۸۸
۷۷۰۰۱	۳۲۲۱۱۲	۶۳۵۸۷	۲۹۲۱۶	۵۶۷۴	۲۳۱۲	۸۴۶	۵۱	۱۳۸۹
۷۸۰۱۱	۴۱۶۹۷۹	۶۹۲۴۰	۲۶۷۶۲	۶۱۱۲	۱۸۱۲	۱۰۲۴	۴۹	۱۳۹۰

مأخذ: اداره کل تأمین اجتماعی استان.

۴۵-۱۴ - مستمری بگیران زیر پوشش سازمان تأمین اجتماعی و مبلغ پرداختی به آنان

بازنشستگان		جمع		سال و شهرستان
مبلغ (میلیون ریال)	تعداد	مبلغ (میلیون ریال)	تعداد	
...	۱۶۱۸۱	...	۲۸۶۵۴	۱۳۷۵
۲۰۳۳۹۱	۱۸۹۱۵	۳۲۷۵۸۱	۳۲۵۷۰	۱۳۸۰
۱۰۶۷۸۶۶	۳۴۳۵۰	۱۴۹۶۰۱۸	۵۴۲۵۱	۱۳۸۵
۱۳۱۵۹۲۰	۳۷۷۲۶	۱۹۱۲۹۲۵	۵۸۸۹۵	۱۳۸۶
۱۹۰۷۷۳۱	۴۰۹۷۱	۲۶۸۷۱۳۴	۶۳۸۶۵	۱۳۸۷
۲۵۸۰۵۵۸	۴۵۶۱۲	۳۵۷۸۰۰۳	۶۸۵۰۶	۱۳۸۸
۳۰۳۷۴۲۹	۵۰۴۵۸	۴۱۵۴۴۴۶	۷۴۲۹۵	۱۳۸۹
۳۵۵۲۹۱۳	۵۴۱۱۱	۴۹۳۷۲۳۷	۸۲۸۰۶	۱۳۹۰
۲۵۳۰۷۴	۴۴۴۸	۳۶۸۱۴۶	۶۹۱۶	آمل
۳۴۵۵۴۲	۵۷۹۰	۴۹۱۳۸۱	۸۹۵۲	بابل
۱۲۷۷۶۲	۲۰۶۲	۱۸۱۳۲۷	۳۱۹۰	بابلسر
۳۳۷۱۳۸	۵۰۶۹	۴۷۸۴۹۸	۷۹۰۳	بهشهر
۱۱۵۰۸۷	۲۰۶۹	۱۷۲۶۳۲	۳۳۱۳	تنکابن
۲۴۱۵۹	۴۴۰	۳۷۴۹۵	۷۴۲	جویبار
۱۲۴۱۱۹	۲۱۰۸	۱۸۶۷۹۶	۳۴۵۰	چالوس
۶۸۷۱۱	۱۲۲۹	۹۹۱۷۸	۱۸۹۲	رامسر
۶۲۳۸۰۸	۸۵۱۶	۸۱۹۳۰۰	۱۲۵۲۶	ساری
۱۱۹۶۶۳	۱۸۷۹	۱۸۲۹۵۴	۳۱۹۷	سوادکوه
۴۷۳۱۳	۹۲۹	۷۲۵۲۵	۱۵۰۱	عباس آباد
۳۱۵۴۳	۶۵۸	۴۹۶۸۰	۱۰۶۱	فریدونکنار
۷۵۸۵۷۴	۱۰۷۸۱	۱۰۳۱۰۱۹	۱۵۹۹۷	قائمشهر
۲۷۶۴۲	۴۳۱	۴۱۹۷۹	۷۳۹	گلوگاه
۴۸۰۵۷	۹۱۰	۷۲۳۰۹	۱۴۳۳	محمودآباد
۶۷۰۳۷	۸۸۹	۸۰۲۹۴	۱۱۷۱	میاندورود
۲۶۳۲۱۰	۳۰۵۸	۳۱۹۸۴۴	۴۲۴۵	نکا
۸۸۰۷۴	۱۴۷۱	۱۲۷۵۲۶	۲۳۲۴	نور
۸۲۴۰۰	۱۳۷۴	۱۲۴۵۵۴	۲۲۵۴	نوشهر



۱۴-۴۵ - مستمری بگیران زیر پوشش سازمان تأمین اجتماعی و مبلغ پرداختی به آنان (دنباله)

پرونده فوتی		از کار افتادگی		سال و شهرستان
مبلغ (میلیون ریال)	تعداد	مبلغ (میلیون ریال)	تعداد	
...	۹۳۰۴	۱۳۷۵
۹۰۶۲۱	۱۱۳۰۳	۳۳۵۶۹	۲۳۵۲	۱۳۸۰
۳۵۱۴۰۲	۱۶۲۰۳	۷۶۷۵۰	۳۶۹۸	۱۳۸۵
۴۳۲۷۵۷	۱۷۲۹۰	۹۶۱۳۵	۳۸۷۹	۱۳۸۶
۶۴۴۵۲۱	۱۸۶۹۴	۱۳۴۸۸۲	۴۲۰۰	۱۳۸۷
۸۲۹۲۹۲	۱۸۳۲۷	۱۶۸۱۵۳	۴۵۶۷	۱۳۸۸
۹۰۷۶۸۲	۱۸۸۴۲	۲۰۹۳۳۴	۴۹۹۵	۱۳۸۹
۱۱۴۴۸۵۶	۲۳۲۳۲	۲۳۹۴۶۸	۵۳۶۳	۱۳۹۰
۸۸۹۷۳	۱۹۱۹	۲۶۰۹۹	۵۴۹	آمل
۱۱۵۸۰۴	۲۴۷۷	۳۰۰۳۵	۶۸۵	بابل
۴۵۶۹۰	۹۴۸	۷۸۷۵	۱۸۰	بابلسر
۱۱۹۳۶۲	۲۳۶۰	۲۱۹۹۸	۴۷۴	بهشهر
۴۷۹۳۸	۱۰۲۱	۹۶۰۷	۲۲۳	تنکابن
۹۷۴۳	۲۱۶	۳۵۹۳	۸۶	جویبار
۵۳۶۴۶	۱۱۳۵	۹۰۳۱	۲۰۷	چالوس
۲۵۳۵۲	۵۴۱	۵۱۱۵	۱۲۲	رامسر
۱۶۱۵۲۹	۳۲۴۷	۳۳۹۶۳	۷۶۳	ساری
۵۴۷۳۸	۱۱۱۱	۸۵۵۳	۲۰۷	سوادکوه
۲۱۷۹۶	۴۹۰	۳۴۱۶	۸۲	عباس آباد
۱۴۶۲۰	۳۲۶	۳۳۱۷	۷۷	فریدونکنار
۲۳۱۳۱۷	۴۳۲۶	۴۱۱۲۸	۸۹۰	قائمشهر
۱۱۵۸۶	۲۴۰	۲۷۵۱	۶۸	گلوگاه
۱۹۳۹۶	۴۰۹	۴۸۵۶	۱۱۴	محمودآباد
۱۰۰۴۴	۲۰۹	۳۲۱۳	۷۳	میاندورود
۴۶۳۵۸	۹۶۰	۱۰۲۷۶	۲۲۷	نکا
۳۱۷۸۰	۶۸۰	۷۶۷۲	۱۷۳	نور
۳۵۱۸۴	۷۱۷	۶۹۷۰	۱۶۳	نوشهر

- از کارافتادگی شامل: از کارافتادگی ناشی از کار و غیرناشی از کار و جزئی می باشد.
 مأخذ: اداره کل تأمین اجتماعی استان.

۱۴-۴۶- بیمه شدگان (اصلی و تبعی) خدمات درمانی تحت پوشش اداره کل خدمات درمانی

بستری شهری	سایر اقشار ^(۱)	روستایی	حرف و مشاغل آزاد (خویش فرمایان)	دولتی	جمع	سال و شهرستان
۲۲۱۱۱۸	۷۵۰۶۳	۱۰۸۹۱۱۶	۸۷۴۷	۳۴۹۶۷۶	۱۷۴۳۷۲۰ ۱۳۸۵
۲۱۲۲۷۵	۸۰۲۵۷	۱۳۲۸۸۴۷	۸۲۱۱	۳۴۶۹۹۵	۱۹۷۶۵۸۵ ۱۳۸۶
۱۹۶۱۵۹	۸۰۶۹۹	۱۱۱۳۵۸۷	۱۳۴۴۳	۳۴۴۱۱۴	۱۷۴۸۰۰۲ ۱۳۸۷
۱۷۱۶۵۰	۸۳۱۵۰	۱۱۵۱۵۶۶	۳۲۶۴۰	۳۳۲۶۸۷	۱۷۷۱۶۹۳ ۱۳۸۸
.	۸۳۳۰۷	۱۱۷۸۶۶۲	۴۴۴۸۰	۳۲۸۵۶۸	۱۶۳۵۰۱۷ ۱۳۸۹
.	۸۴۹۷۰	۱۱۹۹۲۱۳	۴۷۳۰۶	۳۱۹۱۶۶	۱۶۵۰۶۵۵ ۱۳۹۰
.	۹۵۰۴	۱۳۸۸۱۵	۷۲۹۵	۳۲۳۴۷	۱۸۷۹۶۱ آمل
.	۱۲۸۳۴	۲۰۵۱۷۵	۷۳۰۴	۴۷۶۸۰	۲۷۲۹۹۲ بابل
.	۳۴۹۴	۵۲۲۲۲	۱۶۷۶	۱۲۹۹۰	۷۰۳۸۲ بابلسر
.	۶۵۰۴	۴۵۸۸۲	۱۷۲۸	۱۴۷۹۱	۶۸۹۰۵ بهشهر
.	۵۲۶۰	۷۷۰۶۰	۹۷۷	۱۴۷۲۲	۹۸۰۱۹ تنکابن
.	۳۷۴۷	۳۲۵۱۴	۱۶۵۷	۵۸۵۱	۴۳۷۶۹ جویبار
.	۲۹۲۱	۵۰۵۷۱	۱۵۵۳	۱۲۶۶۷	۶۷۷۱۲ چالوس
.	۲۹۱۵	۲۳۷۴۰	۱۲۹۵	۷۷۷۱	۳۵۷۲۱ رامسر
.	۱۲۹۵۹	۱۴۵۷۶۲	۷۸۳۰	۷۹۸۳۹	۲۴۶۳۹۰ ساری
.	۱۵۳۳	۲۲۸۴۰	۳	۸۹۸۶	۳۳۳۶۲ سوادکوه
.	.	۲۲۸۲۹	.	۳۲۶۶	۲۶۰۹۵ عباس آباد
.	۱۸۴۱	۲۰۵۳۸	۲۴۱۵	۴۲۹۹	۲۹۰۹۳ فریدونکنار
.	۶۷۷۱	۷۹۴۰۸	۲۴۵۰	۲۵۴۵۷	۱۱۴۰۸۷ قائمشهر
.	۶۹۷	۲۲۲۴۹	۲۱	۳۹۸۷	۲۶۹۵۴ گلوگاه
.	۳۴۸۰	۴۹۲۷۵	۳۴۲۵	۸۱۶۳	۶۴۳۴۳ محمودآباد
.	.	۴۰۰۳۳	.	۳۱۸۴	۴۳۲۱۷ میاندو رود
.	۴۲۲۰	۵۳۵۸۵	۲۹۴۰	۷۹۵۳	۶۸۶۹۸ نکا
.	۲۴۴۸	۵۷۳۳۷	۲۳۴۲	۱۲۲۹۰	۷۴۴۱۷ نور
.	۳۸۴۲	۵۹۳۷۸	۲۳۹۵	۱۲۹۲۳	۷۸۵۳۸ نوشهر

(۱) - شامل جانبازان، آزادگان، خانوارهای معظم شهدا، روحانیون، طلاب حوزه های علمیه و دانشجویان می باشد.
 - به دلیل عدم جذب نیرو به صورت استخدام کشوری آمار صندوق کارکنان دولت در سال ۸۸ و ۸۹ کاهش یافته است.
 - به علت اجرای طرح بیمه ایرانیان برای کلیه افراد فاقد پوشش بیمه ای از دیماه سال ۸۷ و صدور دفترچه برای دارندگان کارت بستری شهری در طرح مذکور، منجر به افزایش جمعیت صندوق خویش فرمایان و خارج شدن بیمه شدگان صندوق بستری شهری در سال ۸۹ شده است.
 مأخذ: اداره کل بیمه خدمات درمانی استان.

۴۷-۱۴- مشترکین حقوق بگیر صندوق بازنشستگی کشوری بر حسب سال برقراری حکم و

نوع در پایان سال

بازنشستگان فوت شده**	شاغلان فوت شده	از کار افتادگان	بازنشستگان	جمع *	سال
۹۹۸	۶۹۱	۱۵۲	۵۴۶۴	۷۳۰۵ ۱۳۷۵ - ۱۳۷۰
۲۰۳	۸۴	۵۴	۳۲۶۰	۳۶۰۱ ۱۳۸۰
۳۲۶	۷۸	۲۹	۳۴۹۹	۳۹۳۲ ۱۳۸۴
۳۹۶	۸۸	۲۰	۳۵۶۵	۴۰۶۹ ۱۳۸۵
۴۳۳	۸۰	۸	۴۱۲۹	۴۶۵۰ ۱۳۸۶
۳۹۰	۷۳	۱	۶۶۵۴	۷۱۱۸ ۱۳۸۷
۴۲۲	۶۳	۱۶	۴۸۷۵	۵۳۷۶ ۱۳۸۸
۴۶۴	۳۲	۸	۱۶۱۴	۲۱۱۸ ۱۳۸۹
۴۶۸	۳۵	۹	۱۵۲۳	۲۰۳۵ ۱۳۹۰

* به دلیل جابه جایی های مکانی بازنشستگان وانتقال از سایر استانها به مازندران آمار بازنشستگان استان در هر سال دارای

تغییرات می باشد.

** آمار بازنشستگان فوت شده در سال ۱۳۹۰ به دلیل اشتباه در ارائه آمار سالهای گذشته توسط دستگاه متبوع تصحیح

گردیده است.

مأخذ : مدیریت بازنشستگی استان مازندران.