

## مقدمه

آمارگیری کشاورزی در سطح ملی برای اولین بار در سال ۱۳۳۹، توسط اداره‌ی آمار عمومی وقت، با روش نمونه‌گیری انجام شد. پس از انجام چند آمارگیری نمونه‌ای که نتایج سال‌های ۱۳۵۰ و ۱۳۵۱ آن منتشر شد. در سال ۱۳۵۲، اولین سرشماری کشاورزی روستایی، توسط مرکز آمار ایران به مرحله‌ی اجرا درآمد. در این سرشماری از طریق مراجعه به تمامی نقاط روستایی کشور، اطلاعات مورد نظر در سطح آبادی جمع‌آوری شد. در این طرح، فعالیت‌های کشاورزی نقاط شهری و خانوارهای عشایری که در هیچ یک از نقاط روستایی کشور محل مسکونی نداشتند، منظور نشد. براساس چارچوب آماری حاصل از سرشماری مذکور، طرح آمارگیری کشاورزی روستایی در سال‌های ۱۳۵۳، ۱۳۵۴ و ۱۳۵۶ لغایت ۱۳۵۹ و نیز در سال‌های ۱۳۶۱ و ۱۳۶۶ توسط مرکز آمار ایران اجرا و نتایج آن منتشر شد.

در سال ۱۳۶۰، جهادسازندگی ضمن اجرای طرح

تهیه‌ی شناسنامه روستایی، اطلاعاتی مشابه اطلاعات حاصل از اجرای سرشماری کشاورزی سال ۱۳۵۲ مرکز آمار ایران، گردآوری کرد.

در سال ۱۳۶۷، اولین سرشماری عمومی کشاورزی توسط مرکز آمار ایران، در سطح نقاط شهری و روستایی کشور به مرحله‌ی اجرا درآمد. در این سرشماری، تمامی بهره‌بردارهای کشاورزی مربوط به اشخاص حقیقی، از طریق مراجعه به خانوارهای ساکن نقاط روستایی و شهری و نیز خانوارهای غیرساکن و بهره‌بردارهای مربوط به اشخاص حقوقی، از طریق شناسایی تمام مکان‌های محل انجام فعالیت‌های کشاورزی آن‌ها تحت پوشش قرار گرفت.

اولین طرح آمارگیری نمونه‌ای کشاورزی در سال ۱۳۷۱ با استفاده از چارچوب سرشماری سال ۱۳۶۷ توسط مرکز آمار ایران به مرحله اجرا درآمد. در این طرح، فقط اطلاعات مربوط به فعالیت زراعت بهره‌بردارهای زراعی، برای سال ۱۳۷۰ جمع‌آوری گردید.

در سال ۱۳۷۲، دومین سرشماری عمومی کشاورزی کشور توسط مرکز آمار ایران به اجرا درآمد.

همچنین در سال ۱۳۸۲، سومین سرشماری عمومی کشاورزی کشور توسط مرکز آمار ایران و با مشارکت وزارت جهاد کشاورزی اجرا گردید. در این سرشماری، برای شناسایی بهره‌برداران کشاورزی، تمام نقاط کشور به استثنای ۱۰۸ شهر تحت عنوان شهرهای منتخب، فهرست‌برداری شد. فهرست بهره‌برداران منتخب، در سال ۱۳۸۱ با استفاده از اطلاعات موجود در وزارت جهاد کشاورزی و تحقیقات محلی، در قالب طرح «سرشماری بهره‌برداران کشاورزی شهرهای منتخب» تهیه شد.

لازم به ذکر است، با توجه به تغییرات ایجاد شده در تقسیمات کشوری، اطلاعات جداول مربوط به سرشماری عمومی کشاورزی ۱۳۸۲ بر پایه آخرین محدوده استان‌ها و بر اساس اطلاعات حاصل از نتایج تفصیلی این طرح بازسازی شده و محاسبات لازم در مرکز آمار ایران صورت گرفته است.

در سال ۱۳۸۴ با استفاده از چارچوب آماری سرشماری عمومی کشاورزی سال ۱۳۸۲، طرح آمارگیری از دامداری‌های کشور توسط مرکز آمار ایران و با مشارکت معاونت امور دام وزارت جهاد کشاورزی برای اولین بار اجراء گردید.

در سال ۱۳۶۹ برای اولین بار، آمار گاوداری‌های صنعتی توسط مرکز آمار ایران گردآوری شد که در این

طرح از فهرست گاوداری‌های صنعتی منتج از سرشماری عمومی کشاورزی ۱۳۶۷ استفاده گردید. طرح مذکور، در سال ۱۳۷۳ به صورت سرشماری و در سال‌های ۱۳۷۵ و ۱۳۷۹ توسط مرکز آمار ایران، و در سال ۱۳۸۳ توسط وزارت جهاد کشاورزی به صورت نمونه‌ای انجام و نتایج آن ارائه شده است.

آمار کشتار دام، تا سال ۱۳۴۶ به وسیله دفتر آمار وزارت دارایی انتشار می‌یافت. از سال ۱۳۴۷ تا سال ۱۳۷۵ گردآوری و انتشار آمار کشتار دام، توسط مرکز آمار ایران از طریق مکاتبه با شهرداری‌ها و بر اساس گزارش‌های ماهانه شهرداری‌هایی که دارای کشتارگاه هستند، انجام شده است. از سال ۱۳۷۶، جمع‌آوری اطلاعات مذکور از طریق کشتارگاه‌ها و با همکاری سازمان دامپزشکی کشور و شهرداری‌ها صورت می‌گیرد.

طرح‌های آمارگیری از مؤسسات مرغداری را برای اولین بار، مرکز آمار ایران در سال‌های ۱۳۶۴ و ۱۳۶۵ اجرا نموده است. در سال‌های اخیر با توجه به تنوع فعالیت در صنعت مرغداری، برای هر یک از فعالیت‌های پرورش مرغ تخمگذار و پولت، مرغ مادر و جوجه‌کشی، اقدام به اجرای سرشماری کرده و برای فعالیت پرورش مرغ گوشتی، آمارگیری نمونه‌ای به عمل آورده است.

اطلاعات آماری مندرج در این فصل شامل آمارهایی در زمینه‌ی زراعت و باغداری، دام و طیور، جنگلداری، شیلات و شرکت‌های تعاونی می‌باشد.

**زراعت:** بهره برداری‌هایی که در روز آمارگیری حداقل ۴۰۰ مترمربع زمین زراعی دارند.

**باغداری:** بهره‌برداری‌هایی که در روز آمارگیری حداقل ۲۰۰ مترمربع باغ و قلمستان دارند.

**پرورش دام بزرگ:** بهره‌برداری‌های پرورش دهنده دام بزرگ (گاو و گوساله، گاو میش و بچه گاو میش و شتر و بچه شتر) که در طول ۳۶۵ روز گذشته، دارای حداقل یک رأس دام بزرگ بوده‌اند.

**پرورش دام کوچک:** بهره‌برداری‌های پرورش دهنده دام کوچک (گوسفند و بره و بز و بزغاله) که در طول ۳۶۵ روز گذشته، دارای حداقل دو رأس دام کوچک بوده‌اند.

**پرورش ماکیان به روش سنتی:** بهره‌برداری‌های پرورش دهنده ماکیان به روش سنتی که تعداد مرغ، خروس، جوجه و سایر انواع ماکیان آن در روز آمارگیری، حداقل ۱۰ قطعه است.

**تولید گلخانه‌ای:** بهره‌برداری‌هایی که طی سال زراعی موردنظر، دارای تولید گلخانه‌ای در هر وسعتی بوده‌اند.

**پرورش کرم ابریشم و زنبور عسل:** بهره‌برداری‌هایی که در طول ۳۶۵ روز گذشته دارای فعالیت پرورش کرم ابریشم یا زنبور عسل به هر وسعت بوده‌اند.

**بهره‌بردار کشاورزی:** شخصی حقیقی یا حقوقی است که به تنهایی یا با مشارکت دیگران، مدیریت امور

برای تهیه و تنظیم آمار و اطلاعات مندرج در جداول این فصل، علاوه بر نشریات مختلف مرکز آمار ایران از آمارهای ثبتی دستگاه‌های اجرایی زیر نیز استفاده شده است:

اداره کل تعاون، کار و رفاه اجتماعی، مدیریت شیلات، اداره کل منابع طبیعی، اداره کل تعاون روستایی، اداره کل جهاد کشاورزی و شرکت سهامی خدمات حمایتی، کشاورزی استان آذربایجان غربی. اطلاعات آماری مندرج در این فصل، شامل آمارهایی در زمینه زراعت و باغداری، دام و طیور، جنگلداری، شیلات و شرکت‌های تعاونی می‌باشد.

### تعاریف مفاهیم

**بهره‌برداری کشاورزی:** تمامی فعالیت‌های کشاورزی که تحت مدیریت واحدی قرار دارند، یک واحد تولیدی کشاورزی است که بهره‌برداری کشاورزی نامیده می‌شود. این مدیریت توسط اعضای یک یا چند خانوار (اشخاص حقیقی) یا توسط یک شرکت رسمی یا موسسه عمومی (اشخاص حقوقی) اعمال می‌شود. در سرشماری عمومی کشاورزی ۱۳۸۲، اگر فعالیت‌های یک واحد تولیدی کشاورزی در محدوده‌ی چند آبادی یا شهر انجام شود، هر مجموعه‌ی واقع در محدوده‌ی یک آبادی یا شهر، یک بهره‌برداری کشاورزی تلقی می‌شود. در طرح مذکور، بهره‌برداری‌هایی سرشماری شده‌اند که لااقل یکی از فعالیت‌های آن‌ها، در حد نصاب‌های تعیین شده زیر، قرار گرفته باشند:

**محصولات سالانه:** به نباتاتی اطلاق می‌شود که به‌طور معمول ساقه‌ی علفی دارند و پس از برداشت محصول، بوته‌ی آن از بین می‌رود و در مواردی، قسمت‌های زیرزمینی گیاه (ریشه، پیاز و نظایر آن) برای سال بعد در زمین باقی می‌ماند. مانند گندم، چغندر قند، سبزی‌ها و زعفران.

**محصولات دایمی:** گیاهانی هستند که غالباً تنه یا ساقه‌ی چوبی دارند و پس از برداشت محصول، تمام یا قسمتی از گیاه در زمین باقی می‌ماند و مجدداً در سال‌های بعد محصول می‌دهد. انواع درختان و درختچه‌های مثمر مانند مرکبات، هلو، انگور و بوته‌ی چای و درختان غیر مثمر مانند تبریزی، محصولات دایمی محسوب می‌شوند.

**شبکه‌های آبیاری و زهکشی مدرن:** به مجموعه‌ای از تأسیسات آبیاری، شامل تأسیسات آبیاری، انتقال آب و آبرسانی به مزارع و قطعات زراعی با مساحت حدود ۶۰ تا ۲۰۰ هکتار که مجهز به تجهیزات کنترل، توزیع، تحویل و اندازه‌گیری آب باشد، اطلاق می‌شود. چنین شبکه‌ای، آب مورد نیاز را در شرایط نرمال هیدرولوژیکی با حداقل ۸۰ درصد تضمین، تأمین می‌کند.

**تولید:** مقدار محصولی است که در دوره‌ی زمانی مشخص، طی فرایند تولید در واحد تولیدی، حاصل می‌شود و آماده‌ی عرضه برای فروش و مصرف است. در

بهره‌برداری کشاورزی و مسئولیت فنی و اقتصادی آن را به عهده داشته و مستقیماً در سود و زیان آن سهیم است.

**اراضی زراعی:** بخشی از زمین‌های کشاورزی است که به فعالیت زراعت (اعم از زیر کشت و آیش) اختصاص یافته است. بنابراین اراضی زراعی شامل باغ و قلمستان نمی‌شود.

**اراضی زراعی آبی:** آن قسمت از اراضی زراعی است که زراعت انجام شده در آن آبیاری می‌شود.

**اراضی زراعی دیم:** آن قسمت از اراضی زراعی است که زراعت انجام شده در آن آبیاری نمی‌شود و آب مورد نیاز برای رشد گیاه از طریق نزولات آسمانی تأمین می‌شود.

**سطح زیر کشت (کاشت):** مساحت زمینی است که به منظور تولید محصول مورد نظر در سال آمارگیری، در همان سال و یا قبل از آن، زیر کشت رفته باشد.

**آیش:** آن قسمت از اراضی زراعی آبی یا دیم، که داخل در تناوب کشت قرار دارد ولی در سال زراعی مورد نظر، کشت نشده است و محصولی از آن برداشت نخواهد شد که برحسب مورد، آیش آبی یا آیش دیم محسوب می‌شود.

**سال زراعی:** منظور از سال زراعی، اول مهرماه هر سال لغایت پایان شهریور ماه سال بعد است.

**مرغ مادر:** مرغی است که از تخم نطفه‌دار آن، برای تولید جوجه استفاده می‌شود. مرغ مادر گوشتی، برای تولید جوجه‌های مرغ و خروس گوشتی، و مرغ مادر تخمی برای تولید جوجه‌های مرغ تخمگذار پرورش داده می‌شود.

#### **فعالیت تولید جوجه‌ی یک روزه، مرغ تخمگذار**

**و گوشتی:** فعالیتی است که در فرایند آن بسته به مورد، تخم مرغ نطفه‌دار از نژادهای مرغ تخمی یا گوشتی، به جوجه‌های یکروزه‌ی مرغ و خروس اجداد و مادر و نیز به جوجه‌ی یکروزه‌ی مرغ تخمگذار یا گوشتی، تبدیل می‌شود.

#### **شاغلان:** تمامی کارکنانی که در داخل یا خارج

کارگاه به صورت تمام وقت یا پاره وقت، خواه با مزد و حقوق یا بدون مزد و حقوق (مالکان و شرکای فعال و کارکنان فامیلی بدون مزد) برای کارگاه کار می‌کنند، شاغل محسوب می‌شوند.

#### **جبران خدمات مزد و حقوق‌بگیران:** عبارت از

مزد و حقوق و سایر پرداختی‌ها (پول، کالا و...) به مزد و حقوق‌بگیران است.

#### **مزد و حقوق:** منظور، مجموع پرداختی‌های کارگاه

به صورت پول و یا کالا به مزد و حقوق‌بگیران است.

#### **سایر پرداختی‌ها (پول، کالا و...):** این پرداختی‌ها

شامل پاداش، اضافه کار، هزینه‌ی خوراک و پوشاک، هزینه‌ی ایاب و ذهاب، حق اولاد، حق عائله‌مندی، حق

طرح‌های آماری مرکز آمار ایران، آن مقدار تولید که جنبه‌ی رایگان داشته یا دستمزد بابت آن کالایی باشد و یا به خود مصرفی واحد تولیدی برسد نیز، جزء تولید محسوب می‌شود. در مورد محصولات کشاورزی، تولید هر محصول به حالت متعارف آن که از مزرعه برداشت می‌شود، مورد نظر است. در مورد برنج، وزن شلتوک، در مورد انواع لوبیا، وزن دانه‌ی خشک، در مورد یونجه، اسپرس و شبدر، وزن علوفه‌ی خشک، در مورد گردو، بادام و پسته، وزن محصول بدون پوست سبزی‌ولی با پوست خشک و در مورد تبریزی، سپیدار و ... قطع درخت بر حسب اصله، تولید محسوب می‌شود.

#### **گاوداری صنعتی:** یک واحد تولیدی کشاورزی

است که در آن، فعالیت پرورش دام از نظر محل و نحوه‌ی نگهداری، روش تغذیه و بهداشت دام، طبق برنامه و با رعایت اصول و موازین نوین و ویژه انجام می‌گیرد.

#### **مرغ گوشتی:** به نوعی مرغ و خروس اطلاق

می‌شود که به منظور استفاده از گوشت آن پرورش داده می‌شود.

#### **مرغ تخمگذار:** مرغی است که برای تولید تخم

مرغ خوراکی، پرورش داده می‌شود. این قبیل مرغ‌ها را در سن سه ماهگی، پولت (نیمچه تخمگذار) می‌گویند.

#### **لنبه:** منظور، تخم مرغ‌های تولید شده بدون پوست

آهکی است.

ماموریت، بدی آب و هوا، سهم کارفرما از بیمه‌های اجتماعی، خوار بار، بلیط اتوبوس و ... است.

### سرمایه‌گذاری (ارزش تغییرات اموال

**سرمایه‌گذاری):** تغییرات ایجاد شده در ارزش اموال سرمایه‌ای (مجموع ارزش خرید یا تحصیل و هزینه‌ی تعمیرات اساسی اموال سرمایه‌ای منهای ارزش فروش یا انتقال اموال سرمایه‌ای) طی دوره‌ی زمانی معین را سرمایه‌گذاری گویند.

### اموال سرمایه‌ای: تمامی ماشین‌آلات، وسایل، ابزار

و تجهیزاتی هستند که برای انجام فعالیت‌های تولیدی یا ایجاد خدمت به کار گرفته می‌شوند و عمر مفید اقتصادی آن‌ها معمولاً از یک سال بیش‌تر است. ماشین‌آلات تولید و تجهیزات نیرو، ابزار و وسایل کار با دوام، لوازم و تجهیزات اداری، وسایل نقلیه و ساختمان، نمونه‌هایی از اموال سرمایه‌ای به شمار می‌آیند.

### شرکت تعاونی: شرکتی متشکل از اشخاص

حقیقی با حداقل ۷ عضو است که تمام یا حداقل ۵۱ درصد از سرمایه‌ی آن به وسیله‌ی اعضا تأمین گردد و طبق مقررات موجود در قانون بخش تعاونی، به ثبت رسیده باشد. یادآور می‌شود قبل از تعیین حداقل اعضای شرکت‌های تعاونی براساس قانون مذکور، بعضی از شرکت‌های تعاونی با اعضای کمتر از ۷ نفر تشکیل شده است.

**مرتع:** زمینی است اعم از کوه و دامنه یا زمین مسطح که در فصل چرا، دارای پوششی از نباتات علوفه‌ای خودرو باشد و با توجه به سابقه‌ی چرا، عرفاً مرتع شناخته شود. اراضی آیش ولو آن که دارای پوشش علوفه‌ای خودرو باشد، مشمول تعریف مرتع نمی‌شود.

**تنسیق:** تخمین دقیق مساحت و محدوده‌ی عرفی یک یا چند دامدار، در یک مرتع است.

**آب‌شخور:** چاه‌های کم‌عمقی هستند که از آب آن‌ها، فقط برای شرب دام استفاده می‌شود.

**چاه مالرداری:** برای تأمین آب مورد نیاز دام‌ها، در دامنه‌ی کوه‌ها چاه‌هایی حفر می‌کنند که از این گونه چاه‌ها همانند آرتزین و همچون چشمه، آب جاری می‌شود. به این چاه، چاه مالرداری اطلاق می‌شود.

**مالج پاشی:** مقصود، ایجاد پوشش‌هایی است که به منظور جلوگیری از حرکت خاک، حفظ درجه‌ی حرارت و رطوبت خاک به کار می‌رود.

**حفاظت و قرق:** عبارت از انتخاب و اعلام مساحت مناطق و محدوده‌های دارای فرسایش زیاد و یا حساس به فرسایش است.

**حوزه آبریز:** به پهنه‌ای از یک منطقه گفته می‌شود که تمام رواناب ناشی از باران یا ذوب برف نازل بر آن به طور طبیعی به یک رودخانه یا آبراه (نقطه تمرکز جریان می‌یابد. اگر نقطه تمرکز در داخل حوزه قرار

طبق نتایج این سرشماری، مساحت اراضی کشاورزی استان در سال ۱۳۸۲ در حدود ۸۸۷/۲ هزار هکتار شامل اراضی زیر کشت محصولات سالانه، آیش و باغ و قلمستان بوده که این رقم برابر با ۵ درصد کل اراضی کشاورزی کشور بوده و از این لحاظ رتبه ششم کشور را به خود اختصاص داده است.

مساحت اراضی زیر کشت محصولات سالانه در حدود ۶۸۷/۴ هزار هکتار، آیش ۱۲۳/۶ هزار هکتار و باغ و قلمستان ۷۶/۱ هزار هکتار گزارش شده است، همچنین اراضی کشاورزی آبی استان در حدود ۳۷۹/۵ هزار هکتار بوده است که دارای رتبه پنجم در کشور می‌باشد.

سطح کاشت و مقدار تولید محصولات عمده کشاورزی طی سال زراعی ۸۲-۱۳۸۱ طبق نتایج این سرشماری به شرح زیر است:

**گندم:** سطح کاشت ۴۰۳/۴ هزار هکتار، مقدار تولید ۶۴۱/۴ هزار تن، عملکرد در هکتار گندم آبی ۲/۶ تن و گندم دیم ۱/۱ تن بوده و استان رتبه ششم کشور را در زمینه میزان تولید گندم دارا می‌باشد.

**تولید سایر محصولات زراعی:** میزان تولید چغندر قند در استان حدود ۱/۲ میلیون تن بوده که ۲۰ درصد میزان تولید چغندر قند کل کشور بوده و رتبه دوم کشور را به خود اختصاص داده است، میزان تولید نخود در استان ۴۶ هزار تن بوده که ۲۳/۴ درصد میزان تولید نخود کل کشور بوده و رتبه دوم کشور را به خود

گرفته باشد، یعنی حوزه، محیط کاملاً مسدودی را تشکیل دهد، آن را حوزه بسته (مانند حوزه دریاچه ارومیه) و اگر نقطه تمرکز در انتهای حوزه واقع شده باشد به نحوی که رواناب بتواند از حوزه خارج شود، آن را حوزه باز می‌نامند. هر نقطه‌ای که روی یک رودخانه در نظر گرفته شود، برای حوزه‌ای که در بالادست آن نقطه واقع شده است، نقطه تمرکز به حساب می‌آید.

**اراضی آبخیزها:** تمامی نقاطی از حوزه رودخانه، که آب‌های روان ناشی از بارندگی، از آن به رودخانه منتهی می‌شود، اراضی آبخیز رودخانه می‌نامند.

**آبخیزداری:** تمامی فعالیت‌هایی که برای احیا و اصلاح حوزه آبخیز انجام می‌گیرد، آبخیزداری نامیده می‌شود.

### گزیده اطلاعات

براساس نتایج سرشماری عمومی کشاورزی سال ۱۳۸۲ تعداد ۲۰۸۹۰ واحد تولیدی کشاورزی، تحت عنوان بهره‌برداری کشاورزی در سطح استان شناسایی شده است که حداقل به یکی از فعالیت‌های زراعت، باغداری، تولید گلخانه‌ای، پرورش دام، پرورش ماکیان به روش سنتی، پرورش زنبور عسل و کرم ابریشم مشغول بوده‌اند، اکثریت مطلق این بهره‌برداری‌ها توسط اشخاص حقیقی یا همان کشاورزان و دامداران اداره می‌شود، تعداد ۹۷۵۰۰ بهره‌برداری (۴۶/۹ درصد) تحت اداره بهره‌برداران با سواد و بقیه بهره‌برداری‌ها (۵۳/۱ درصد) زیر نظر بهره‌برداران بی‌سواد بوده‌اند.

در سال ۱۳۹۰ وزن گوشت قرمز تولیدی انواع دام‌های ذبح شده در کشتارگاه‌های تحت پوشش شبکه دامپزشکی استان حدود ۱۰۰۹۹ تن بوده که سهم آن در کشور ۲/۶ درصد بوده و در کل نسبت به سال ۱۳۸۹، ۱۰/۴ درصد افزایش نشان می‌دهد، این افزایش برای کل کشور ۱۳ درصد بوده است. همچنین مقدار تولید شیر استان طی ۳۶۵ روز قبل از زمان سرشماری آبان سال ۱۳۸۲، ۴۵۲/۳ هزار تن بوده که ۷/۵ درصد مقدار تولید شیر کشور بوده و دارای رتبه چهارم کشور، در زمینه تولید عسل استان با ۲/۲ هزار تن معادل ۱۴/۷ درصد از تولید عسل کل کشور دارای رتبه اول کشور می‌باشد.

در سال ۱۳۹۰ مساحت عرصه‌های جنگلی استان مطابق آخرین گزارش اداره کل منابع طبیعی استان حدود ۱۰۱ هزار هکتار و مساحت مراتع استان حدود ۲/۵ میلیون هکتار بوده که فقط ۲۳ درصد آن در رده مراتع خوب و بقیه در رده مراتع متوسط و فقیر محسوب شده‌اند.

در سال ۱۳۹۰ بیش از ۱۴ هزار تن انواع آبزیان، صید و تولید شده است که از این میزان حدود ۶۸ درصد آن به مزارع پرورش ماهی و بقیه به منابع طبیعی و نیمه طبیعی استان مربوط می‌شوند.

اختصاص داده است، میزان تولید یونجه در استان ۳۹۶ هزار تن بوده که ۱۳/۵ درصد میزان تولید یونجه کل کشور بوده و رتبه دوم کشور را به خود اختصاص داده است.

**تولید محصولات عمده باغی:** میزان تولید سیب در استان ۴۵۸/۳ هزار تن بوده، که حدود ۴۰ درصد تولید سیب کل کشور بوده و از این حیث استان رتبه اول کشور را به خود اختصاص داده است. میزان تولید انگور آبی در استان ۱۲۲/۵ هزار تن بوده، که حدود ۱۰ درصد تولید انگور آبی کل کشور بوده و از این حیث استان رتبه چهارم کشور را به خود اختصاص داده است.

در زمان اجرای طرح سرشماری (مهر و آبان سال ۱۳۸۲)، تعداد انواع دام‌های استان شامل ۲/۹ میلیون رأس گوسفند و بره (۸ درصد کل کشور)، ۵۲۹ هزار رأس بز و بزغاله (۲/۶ درصد کل کشور)، ۵۴۷ هزار رأس گاو و گوساله (۹/۱ درصد کل کشور)، ۳۰ هزار رأس گاومیش و بچه گاومیش (۱۹ درصد کل کشور) و ۲۱۵ نفر شتر و بچه شتر بوده است.

لازم به ذکر است در زمینه تعداد گوسفند و بره، گاومیش و بچه گاومیش، استان دارای رتبه دوم کشور و تعداد گاو و گوساله استان دارای رتبه اول کشور می‌باشد.



۴-۱- بهره‌برداران کشاورزی استان برحسب نوع بهره‌بردار و شهرستان: ۱۳۸۲

شهرستان	جمع	خانوارهای معمولی ساکن	بهره‌بردار غیرساکن	خانوارهای معمولی غیرساکن	شرکت رسمی / مؤسسه‌ی عمومی
کل استان....	۲۰۴۳۹۱	۱۷۲۵۳۰	۳۱۶۵۴	۰	۲۰۷
ارومیه.....	۵۱۰۶۳	۴۰۴۸۸	۱۰۴۸۹	۰	۸۶
اشنویه.....	۵۱۵۰	۴۰۳۹	۱۱۰۹	۰	۲
بوکان.....	۱۰۵۸۵	۷۹۵۱	۲۶۳۲	۰	۲
پیرانشهر.....	۷۰۳۵	۶۰۳۳	۹۹۹	۰	۳
تکاب.....	۸۰۲۸	۶۶۴۰	۱۳۸۳	۰	۵
چالدران.....	۶۲۸۰	۵۴۲۸	۸۴۹	۰	۳
خوی.....	۲۵۵۸۸	۲۳۱۱۹	۲۴۶۳	۰	۶
سردشت.....	۸۵۸۸	۷۳۷۸	۱۲۰۹	۰	۱
سلماس.....	۱۵۵۹۵	۱۳۶۱۳	۱۹۷۷	۰	۵
شاهین‌دژ.....	۹۷۴۳	۸۴۸۰	۱۲۵۵	۰	۸
ماکو.....	۱۵۵۸۱	۱۴۰۳۶	۱۵۲۶	۰	۱۹
مهاباد.....	۹۲۱۵	۷۸۰۷	۱۳۷۸	۰	۳۰
میاندوآب.....	۲۳۳۰۰	۲۱۴۸۶	۱۷۹۲	۰	۲۲
نقده.....	۸۶۴۰	۶۰۳۲	۲۵۹۳	۰	۱۵

مأخذ- مرکز آمار ایران.(ر.م).

۲-۴- بهره‌برداری‌های کشاورزی استان بر حسب نوع بهره‌بردار و شهرستان: ۱۳۸۲

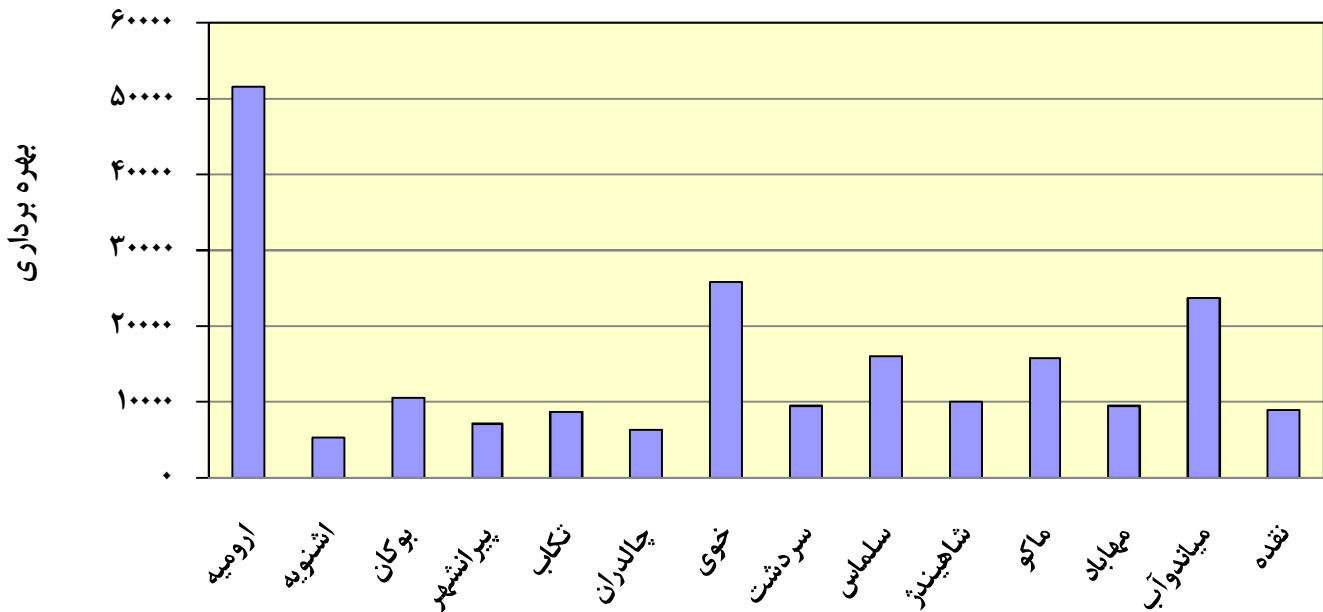
شهرستان	جمع		خانوار معمولی ساکن		بهره‌بردار غیر ساکن	
	کل	بی‌زمین	کل	بی‌زمین	کل	بی‌زمین
کل استان .....	۲۰۸۲۹۰	۳۸۱۷۱	۱۷۶۴۳۸	۳۷۶	۳۱۶۴۵	۵۴۱
ارومیه .....	۵۱۵۲۴	۷۶۵۷	۴۰۹۴۹	۷۵۳۲	۱۰۴۸۹	۱۲۲
اشنویه .....	۵۲۷۹	۷۵۹	۴۱۶۸	۷۳۶	۱۱۰۹	۲۱
بوکان .....	۱۰۶۴۸	۱۶۱۱	۸۰۱۵	۱۴۶۶	۲۶۳۱	۱۴۴
پیرانشهر .....	۷۱۰۰	۱۳۴۶	۶۰۹۸	۱۳۳۰	۹۹۹	۱۵
تکاب .....	۸۶۰۰	۱۵۵۴	۷۲۱۲	۱۵۳۲	۱۳۸۳	۲۱
چالدران .....	۶۳۴۹	۱۱۰۴	۵۴۹۷	۱۰۶۱	۸۴۹	۴۳
خوی .....	۲۵۸۲۶	۳۹۲۲	۲۳۳۵۹	۳۸۸۸	۲۴۶۱	۳۳
سردشت .....	۹۴۰۸	۱۹۸۴	۸۱۹۸	۱۹۴۸	۱۲۰۹	۶
سلماس .....	۱۵۹۸۴	۳۴۸۹	۱۴۰۰۲	۳۴۵۱	۱۹۷۷	۳۸
شاهین‌دژ .....	۹۹۳۱	۱۹۴۷	۸۶۷۴	۱۹۲۱	۱۲۴۹	۲۵
ماکو .....	۱۵۷۱۶	۵۶۰۵	۱۴۱۷۱	۵۵۵۱	۱۵۲۶	۴۸
مهاباد .....	۹۴۲۸	۱۷۲۵	۸۰۲۰	۱۷۰۹	۱۳۷۸	۱۰
میاندوآب .....	۲۳۵۹۷	۴۱۹۴	۲۱۷۸۳	۴۱۸۵	۱۷۹۲	۹
نقده .....	۸۹۰۰	۱۳۰۴	۶۲۹۲	۱۲۹۱	۲۵۹۳	۶

۴-۲ - بهره‌برداری‌های کشاورزی استان بر حسب نوع بهره‌بردار و شهرستان: ۱۳۸۲ (دنباله)

شهرستان		خانوار معمولی غیر ساکن		شرکت رسمی یا موسسه عمومی	
کل	بی‌زمین	کل	بی‌زمین	کل	بی‌زمین
کل استان .....	۰	۲۰۷	۰	۲۹	۰
ارومیه .....	۰	۸۶	۰	۳	۰
اشنویه .....	۰	۲	۰	۲	۰
بوکان .....	۰	۲	۰	۱	۰
پیرانشهر .....	۰	۳	۰	۱	۰
تکاب .....	۰	۵	۰	۱	۰
چالدران .....	۰	۳	۰	۰	۰
خوی .....	۰	۶	۰	۱	۰
سردشت .....	۰	۱	۰	۰	۰
سلماس .....	۰	۵	۰	۰	۰
شاهین‌دژ .....	۰	۸	۰	۱	۰
ماکو .....	۰	۱۹	۰	۶	۰
مهاباد .....	۰	۳۰	۰	۶	۰
میاندوآب .....	۰	۲۲	۰	۰	۰
نقده .....	۰	۱۵	۰	۷	۰

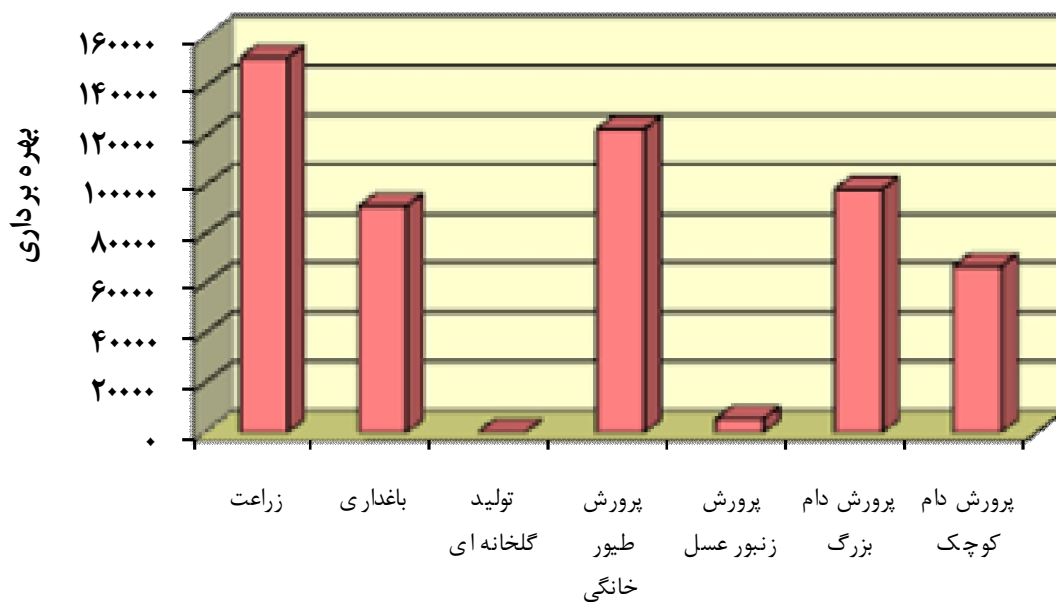
مأخذ- مرکز آمار ایران.(ر.م).

۴-۱- بهره‌برداری‌های کشاورزی استان برحسب شهرستان: ۱۳۸۲



مبنا: جدول ۴-۲

۴-۲- بهره برداری‌های کشاورزی استان بر حسب نوع فعالیت: ۱۳۸۲



مبنا: جدول ۴-۳

۳-۴- بهره‌برداری‌های کشاورزی استان بر حسب نوع فعالیت و شهرستان : ۱۳۸۲

شهرستان	زراعت	باغداری <sup>(۱)</sup>	تولید گلخانه‌ای	پرورش طیور خانگی	پرورش زنبور عسل	پرورش دام بزرگ	پرورش دام کوچک	پرورش کرم ابریشم
کل استان ...	۱۵۲۰۵۷	۹۱۸۹۶	۳۳	۱۲۳۱۰۷	۵۵۰۸	۹۸۶۷۰	۶۷۱۱۱	۰
ارومیه.....	۳۲۳۳۲	۳۲۸۴۲	۱۷	۲۸۷۱۳	۷۶۱	۲۲۶۸۱	۹۷۵۸	۰
اشنویه.....	۴۱۶۹	۲۷۹۷	۰	۳۴۱۵	۲۲۱	۲۸۱۶	۱۴۳۷	۰
بوکان.....	۸۹۷۵	۱۹۹۹	۰	۵۴۸۸	۲۴۶	۴۹۳۰	۳۴۹۶	۰
پیرانشهر....	۵۶۳۹	۲۱۸۳	۰	۵۱۹۹	۴۱۱	۴۲۴۷	۲۳۱۸	۰
تکاب.....	۶۷۰۰	۳۸۴۵	۱	۴۹۳۷	۳۶۱	۴۳۷۸	۴۵۶۳	۰
چالدران.....	۵۲۲۶	۱۷۷۹	۰	۴۴۱۱	۲۲	۱۴۷۵	۴۴۳۵	۰
خوی.....	۲۱۳۶۹	۸۲۹۰	۲	۱۵۵۴۸	۶۶۳	۱۱۲۷۳	۱۰۱۳۶	۰
سردشت.....	۶۵۴۵	۶۱۸۸	۰	۵۷۷۴	۱۰۰۳	۵۹۵۱	۲۴۵۱	۰
سلماس.....	۱۲۰۱۰	۷۳۱۵	۲	۸۷۰۳	۲۵۶	۸۸۸۹	۴۷۵۱	۰
شاهین‌دژ....	۷۶۸۸	۴۱۰۴	۰	۵۴۷۹	۳۸۱	۳۹۱۲	۴۶۲۴	۰
ماکو.....	۹۷۹۶	۳۲۰۰	۲	۱۱۷۱۲	۱۵۱	۵۵۱۴	۸۶۹۹	۰
مهاباد.....	۷۲۹۷	۳۸۱۵	۴	۵۴۵۳	۷۸۵	۵۰۶۵	۳۱۷۵	۰
میاندوآب....	۱۷۳۶۱	۹۶۴۴	۴	۱۴۴۵۳	۱۷۳	۱۳۷۹۴	۵۷۸۵	۰
نقده.....	۶۹۵۰	۳۸۹۵	۱	۳۸۲۲	۷۴	۳۷۴۵	۱۴۸۳	۰

(۱) بهره‌برداری‌هایی که باغ ندارند ولی درختان پراکنده دارند، در اینجا به عنوان بهره‌برداری‌های دارای فعالیت باغداری لحاظ شده‌اند.  
 مأخذ- مرکز آمار ایران.(م.م).

۴-۴ بهره‌بردارهای کشاورزی استان متعلق به اشخاص حقیقی بر حسب وضع سواد و سن بهره‌بردار: ۱۳۸۲

باسوادان بر حسب مدرک تحصیلی					بی‌سوادان	جمع	گروه سنی بهره‌بردار
فوق دیپلم و بالاتر غیرکشاورزی	فوق دیپلم و بالاتر کشاورزی	راهنمایی و متوسطه	ابتدایی و غیررسمی	جمع			
۲۶۳۰	۱۳۵۱	۲۹۳۵۲	۶۴۱۶۸	۹۷۵۰۰	۱۱۰۵۸۱	۲۰۸۰۸۱	جمع .....
۰	۰	۳۳	۱۹	۵۲	۵	۵۷	کمتر از ۱۵ ساله .....
۳	۲	۴۱۵	۲۳۶	۶۵۵	۶۰	۷۱۵	۱۵ - ۱۹ ساله .....
۱۰۹	۷۴	۱۸۶۸	۱۸۳۵	۳۸۸۵	۵۲۱	۴۴۰۶	۲۰ - ۲۴ ساله .....
۲۹۷	۱۷۱	۴۴۱۳	۵۸۱۳	۱۰۶۹۴	۲۱۲۳	۱۲۸۱۷	۲۵ - ۲۹ ساله .....
۴۳۰	۲۰۵	۵۵۳۸	۹۵۸۴	۱۵۷۵۷	۴۷۹۹	۲۰۵۵۶	۳۰ - ۳۴ ساله .....
۴۲۹	۲۲۵	۵۷۶۶	۱۰۰۹۳	۱۶۵۱۳	۶۷۴۳	۲۳۲۵۶	۳۵ - ۳۹ ساله .....
۴۰۵	۲۱۳	۴۸۸۶	۹۸۳۳	۱۵۳۳۷	۱۲۰۱۰	۲۷۳۴۷	۴۰ - ۴۴ ساله .....
۳۶۷	۱۸۷	۲۸۶۳	۸۶۱۴	۱۲۰۳۱	۱۲۴۰۶	۲۴۴۳۷	۴۵ - ۴۹ ساله .....
۲۵۷	۱۰۴	۱۵۶۱	۶۴۸۷	۸۴۰۹	۱۵۲۲۲	۲۳۶۳۱	۵۰ - ۵۴ ساله .....
۱۳۴	۶۷	۷۰۵	۳۷۲۵	۴۶۳۱	۱۰۵۰۲	۱۵۱۳۳	۵۵ - ۵۹ ساله .....
۱۰۱	۵۵	۶۰۷	۳۲۲۱	۳۹۸۵	۱۵۰۸۶	۱۹۰۷۱	۶۰ - ۶۴ ساله .....
۴۴	۲۴	۳۲۷	۲۰۶۵	۲۴۶۰	۹۹۲۴	۱۲۳۸۴	۶۵ - ۶۹ ساله .....
۳۱	۱۸	۲۱۰	۱۵۳۷	۱۷۹۶	۱۱۳۸۸	۱۳۱۸۴	۷۰ - ۷۴ ساله .....
۱۲	۵	۹۵	۶۹۱	۸۰۳	۴۸۲۱	۵۶۲۴	۷۵ - ۷۹ ساله .....
۱۱	۱	۶۵	۴۱۵	۴۹۲	۴۹۷۱	۵۴۶۳	۸۰ ساله و بیش تر .....

مأخذ- مرکز آمار ایران.(ر.م).

۴-۵- بهره‌بردارهای کشاورزی استان متعلق به اشخاص حقیقی بر حسب وضع سواد و شهرستان: ۱۳۸۲

باسوادان بر حسب مدرک تحصیلی					بی‌سوادان	جمع	شرح
فوق دیپلم و بالاتر غیرکشاورزی	فوق دیپلم و بالاتر کشاورزی	راهنمایی و متوسطه	ابتدایی و غیررسمی	جمع			
۲۶۲۹	۱۳۵۲	۲۹۳۵۱	۶۴۱۶۷	۹۷۴۹۸	۱۱۰۵۸۲	۲۰۸۰۸۲	کل استان ....
۷۲۶	۳۳۵	۹۰۴۳	۱۶۳۱۹	۲۶۴۲۴	۲۵۰۱۴	۵۱۴۳۸	ارومیه .....
۸۰	۳۴	۶۸۱	۱۴۷۹	۲۲۷۴	۳۰۰۳	۵۲۷۷	اشنویه .....
۷۴	۴۵	۹۷۹	۲۶۷۷	۳۷۷۵	۶۸۷۱	۱۰۶۴۶	بوکان .....
۴۳	۵۰	۶۴۸	۱۴۳۰	۲۱۷۱	۴۹۲۵	۷۰۹۶	پیرانشهر .....
۵۰	۲۱	۷۲۳	۳۰۴۲	۳۸۳۵	۴۷۵۹	۸۵۹۵	تکاب .....
۵۰	۲۰	۶۴۳	۲۰۹۲	۲۸۰۵	۳۵۴۱	۶۳۴۶	چالدران .....
۲۷۰	۱۵۴	۳۴۰۲	۸۹۳۴	۱۲۷۵۹	۱۳۰۶۱	۲۵۸۲۰	خوی .....
۱۲۷	۴۵	۷۸۵	۲۲۲۲	۳۱۷۸	۶۲۲۹	۹۴۰۷	سردشت .....
۲۰۰	۱۲۷	۲۴۶۶	۵۶۲۸	۸۴۲۲	۷۵۵۷	۱۵۹۷۹	سلماس .....
۹۳	۸۱	۱۰۷۱	۳۳۱۹	۴۵۶۴	۵۳۵۹	۹۹۲۳	شاهین‌دژ .....
۲۳۵	۱۰۰	۲۲۹۹	۴۹۹۲	۷۶۲۶	۸۰۷۱	۱۵۶۹۷	ماکو .....
۱۳۸	۸۶	۱۲۶۸	۲۲۷۸	۳۷۶۹	۵۶۲۸	۹۳۹۸	مهاباد .....
۳۰۱	۱۸۹	۳۴۰۰	۷۴۷۰	۱۱۳۶۱	۱۲۲۱۴	۲۳۵۷۵	میاندوآب .....
۲۴۲	۶۵	۱۹۴۳	۲۲۸۵	۴۵۳۵	۴۳۵۰	۸۸۸۵	نقده .....

مأخذ- مرکز آمار ایران (ر.م).

۴-۶- مساحت اراضی کشاورزی بهره‌برداری‌های با زمین استان بر حسب وسعت: ۱۳۸۲ (هکتار)

زیر کشت محصولات سالانه		کل		وسعت اراضی
مساحت	تعداد بهره‌برداری	مساحت	تعداد بهره‌برداری	
۶۸۷۴۴۰	۱۴۳۱۵۲	۸۸۷۱۸۷	۱۷۰۱۱۶	جمع کل .....
۶۵۶۲	۱۴۳۹۵	۱۴۰۸۶	۲۹۰۶۱	جمع کمتر از ۱ هکتار.....
۱۸	۶۳۶	۵۸	۱۷۰۸	کمتر از ۰.۱ هکتار.....
۶۳	۵۷۱	۲۱۱	۱۷۵۹	۰.۱ تا کمتر از ۰/۲ هکتار.....
۱۲۰۵	۳۹۳۰	۳۶۸۸	۱۰۶۸۹	۰.۲ تا کمتر از ۰/۵ هکتار.....
۵۲۷۶	۹۲۵۸	۱۰۱۲۹	۱۴۹۰۴	۰.۵ تا کمتر از ۱ هکتار .....
۱۵۱۹۳۳	۷۲۴۷۹	۲۰۰۷۹۷	۸۳۴۰۸	جمع ۱ تا کمتر از ۵ هکتار.....
۲۵۴۲۲	۲۳۰۵۹	۳۷۹۱۵	۲۹۴۴۳	۱ تا کمتر از ۲ هکتار.....
۳۹۴۷۳	۲۰۷۴۷	۵۱۹۹۹	۲۳۳۹۵	۲ تا کمتر از ۳ هکتار.....
۴۳۸۳۶	۱۶۲۶۷	۵۶۰۷۶	۱۷۵۰۰	۳ تا کمتر از ۴ هکتار.....
۴۳۲۰۲	۱۲۴۰۶	۵۴۸۰۸	۱۳۰۷۰	۴ تا کمتر از ۵ هکتار.....
۳۵۴۸۲۵	۴۹۳۹۲	۴۴۷۶۴۸	۵۰۶۸۹	جمع ۵ تا کمتر از ۲۰ هکتار .....
۱۰۹۴۱۱	۲۲۴۹۷	۱۳۶۸۹۲	۲۳۳۰۰	۵ تا کمتر از ۷/۵ هکتار.....
۶۴۴۵۳	۹۵۱۹	۸۱۸۹۹	۹۷۶۱	۷.۵ تا کمتر از ۱۰ هکتار.....
۱۱۳۴۹۰	۱۲۲۴۲	۱۴۳۱۹۳	۱۲۴۳۳	۱۰ تا کمتر از ۱۵ هکتار.....
۶۷۴۷۱	۵۱۳۴	۸۵۶۶۴	۵۱۹۵	۱۵ تا کمتر از ۲۰ هکتار.....
۱۳۰۶۲۳	۶۱۱۸	۱۶۶۵۸۷	۶۱۸۲	جمع ۲۰ تا کمتر از ۵۰ هکتار.....
۵۰۲۰۸	۲۹۴۱	۶۳۶۳۸	۲۹۷۸	۲۰ تا کمتر از ۲۵ هکتار.....
۴۹۴۶۰	۲۲۰۷	۶۳۷۲۱	۲۲۲۷	۲۵ تا کمتر از ۳۵ هکتار.....
۳۰۹۵۵	۹۷۰	۳۹۲۲۹	۹۷۷	۳۵ تا کمتر از ۵۰ هکتار.....
۴۳۴۹۷	۷۶۸	۵۸۰۶۹	۷۷۶	جمع ۵۰ هکتار و بیش تر.....
۳۲۴۱۸	۶۶۹	۴۲۱۹۳	۶۷۷	۵۰ تا کمتر از ۱۰۰ هکتار.....
۸۷۲۷	۸۷	۱۰۹۴۳	۸۷	۱۰۰ تا کمتر از ۲۰۰ هکتار.....
۱۵۰۷	۹	۲۴۰۶	۹	۲۰۰ تا کمتر از ۵۰۰ هکتار .....
۷۶۲	۲	۱۰۲۷	۲	۵۰۰ تا کمتر از ۱۰۰۰ هکتار.....
۸۳	۱	۱۵۰۰	۱	۱۰۰۰ تا کمتر از ۲۰۰۰ هکتار.....
.	.	.	.	۲۰۰۰ هکتار و بیش تر .....



۴-۶- مساحت اراضی کشاورزی بهره‌برداری‌های با زمین استان بر حسب وسعت: ۱۳۸۲ (دنباله) (هکتار)

باغ و قلمستان		آیش		وسعت اراضی
مساحت	تعداد بهره‌برداری	مساحت	تعداد بهره‌برداری	
۷۶۱۰۶	۷۱۴۴۰	۱۲۳۶۴۸	۳۳۷۸۴	جمع کل.....
۷۰۷۷	۱۷۵۶۸	۴۴۷	۱۱۷۰	جمع کمتر از ۱ هکتار.....
۳۸	۱۱۱۳	۲	۳۸	کمتر از ۰/۱ هکتار.....
۱۴۳	۱۲۶۱	۵	۵۰	۰.۱ تا کمتر از ۰/۲ هکتار.....
۲۴۰۲	۷۳۷۹	۸۱	۳۰۱	۰.۲ تا کمتر از ۰/۵ هکتار.....
۴۴۹۴	۷۸۱۵	۳۵۹	۷۸۱	۰.۵ تا کمتر از ۱ هکتار.....
۳۲۸۱۳	۳۲۳۰۹	۱۶۰۵۳	۱۲۲۲۰	جمع ۱ تا کمتر از ۵ هکتار.....
۱۰۵۴۶	۱۲۳۸۲	۱۹۴۷	۲۵۳۵	۱ تا کمتر از ۲ هکتار.....
۸۸۹۲	۸۶۰۲	۳۶۳۵	۳۲۲۱	۲ تا کمتر از ۳ هکتار.....
۷۴۶۷	۶۵۳۱	۴۷۷۳	۳۳۵۰	۳ تا کمتر از ۴ هکتار.....
۵۹۰۸	۴۷۹۴	۵۶۹۸	۳۱۱۴	۴ تا کمتر از ۵ هکتار.....
۲۹۲۵۶	۱۹۰۲۹	۶۳۵۷۱	۱۷۰۵۸	جمع ۵ تا کمتر از ۲۰ هکتار.....
۱۰۸۱۲	۸۱۳۴	۱۶۶۶۹	۶۷۰۵	۵ تا کمتر از ۷/۵ هکتار.....
۶۵۵۸	۴۲۵۵	۱۰۸۸۸	۳۳۱۲	۷.۵ تا کمتر از ۱۰ هکتار.....
۷۸۳۰	۴۵۸۴	۲۱۸۷۴	۴۷۸۳	۱۰ تا کمتر از ۱۵ هکتار.....
۴۰۵۶	۲۰۵۶	۱۴۱۴۰	۲۲۵۸	۱۵ تا کمتر از ۲۰ هکتار.....
۵۴۷۷	۲۲۶۳	۳۰۴۸۷	۲۹۲۶	جمع ۲۰ تا کمتر از ۵۰ هکتار.....
۲۱۷۳	۱۰۳۸	۱۱۲۵۷	۱۳۵۷	۲۰ تا کمتر از ۲۵ هکتار.....
۲۱۷۲	۸۵۸	۱۲۰۸۸	۱۰۹۳	۲۵ تا کمتر از ۳۵ هکتار.....
۱۱۳۲	۳۶۷	۷۱۴۲	۴۷۶	۳۵ تا کمتر از ۵۰ هکتار.....
۱۴۸۳	۲۷۱	۱۳۰۹۰	۴۱۰	جمع ۵۰ هکتار و بیش تر.....
۱۱۹۹	۲۳۵	۸۵۷۶	۳۶۱	۵۰ تا کمتر از ۱۰۰ هکتار.....
۲۴۴	۳۱	۱۹۷۲	۴۱	۱۰۰ تا کمتر از ۲۰۰ هکتار.....
۲۵	۳	۸۷۵	۶	۲۰۰ تا کمتر از ۵۰۰ هکتار.....
۱۵	۲	۲۵۰	۱	۵۰۰ تا کمتر از ۱۰۰۰ هکتار.....
۰	۰	۱۴۱۷	۱	۱۰۰۰ تا کمتر از ۲۰۰۰ هکتار.....
۰	۰	۰	۰	۲۰۰۰ هکتار و بیش تر.....

مأخذ- مرکز آمار ایران (ر.م).

۴-۷- مساحت اراضی کشاورزی بهره‌برداری‌های با زمین استان بر حسب شهرستان: ۱۳۸۲ (هکتار)

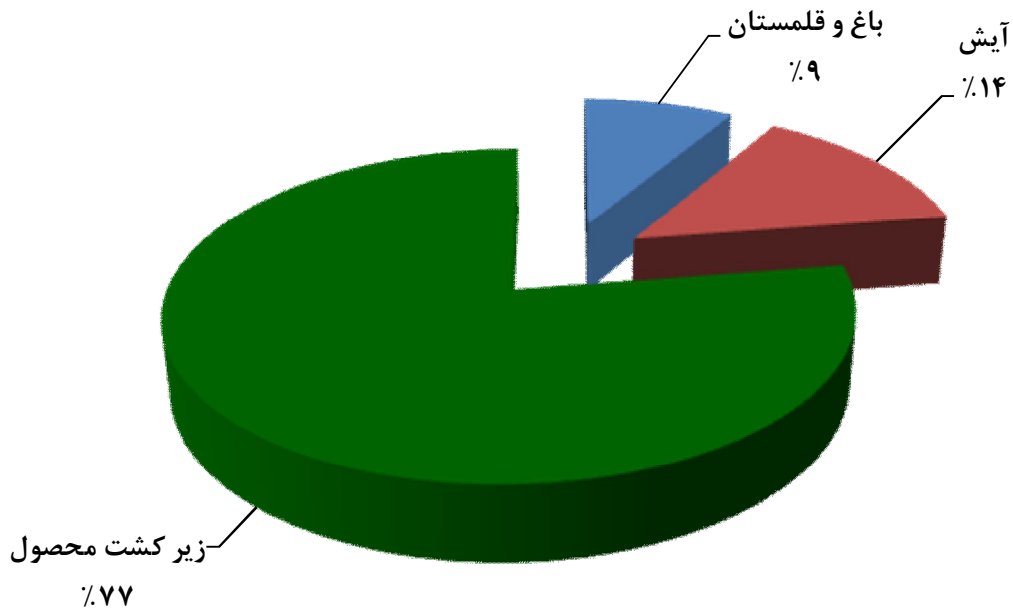
زیر کشت محصولات سالانه		کل		شهرستان
مساحت	تعداد بهره‌برداری	مساحت	تعداد بهره‌برداری	
۶۸۷۴۳۷	۱۴۳۱۵۱	۸۸۷۱۸۷	۱۷۰۱۱۷	کل استان .....
۱۰۴۶۳۷	۲۸۶۶۰	۱۴۲۸۷۴	۴۳۸۶۷	ارومیه .....
۱۹۴۵۹	۳۸۵۵	۲۳۸۹۹	۴۵۲۰	اشنویه .....
۹۵۷۰۱	۸۹۴۰	۱۰۱۸۴۳	۹۰۳۷	بوکان .....
۳۴۹۷۷	۵۵۰۶	۳۸۴۳۴	۵۷۵۳	پیرانشهر .....
۶۱۸۹۷	۶۵۶۸	۸۱۵۰۷	۷۰۴۶	تکاب .....
۱۶۵۸۵	۵۰۶۱	۲۳۲۱۳	۵۲۴۵	چالدران .....
۵۸۰۶۷	۲۰۹۹۵	۷۳۷۵۳	۲۱۹۰۴	خوی .....
۲۰۰۱۷	۶۲۲۲	۳۱۱۶۶	۷۴۵۳	سردشت .....
۳۷۲۶۵	۱۰۳۴۳	۵۸۳۱۹	۱۲۴۹۵	سلماس .....
۴۲۴۱۲	۷۵۱۲	۵۶۳۵۶	۷۹۸۵	شاهین‌دژ .....
۴۴۵۷۰	۹۳۴۸	۶۵۷۸۶	۱۰۱۱۱	ماکو .....
۵۴۶۹۹	۷۰۲۵	۶۴۹۶۸	۷۷۰۲	مهاباد .....
۵۸۷۱۰	۱۶۶۳۹	۸۰۶۱۱	۱۹۴۰۳	میاندوآب .....
۳۸۴۴۱	۶۴۷۷	۴۴۴۵۸	۷۵۹۶	نقده .....

۴-۷- مساحت اراضی کشاورزی بهره‌برداری‌های با زمین استان برحسب شهرستان: ۱۳۸۲ (دنباله) (هکتار)

شهرستان		آیش		باغ و قلمستان
تعداد بهره‌برداری	مساحت	تعداد بهره‌برداری	مساحت	مساحت
..... کل استان	۳۳۷۸۸	۱۲۳۶۴۴	۷۱۴۴۱	۷۶۱۰۶
ارومیه .....	۳۸۵۰	۱۰۲۵۴	۲۹۲۲۲	۲۷۹۸۳
اشنویه .....	۲۵۷	۵۳۵	۲۷۱۳	۳۹۰۵
بوکان .....	۹۳۷	۴۸۹۳	۱۲۵۲	۱۲۴۹
پیرانشهر .....	۲۶۳	۱۲۲۶	۱۶۵۵	۲۲۳۱
تکاب .....	۲۹۴۵	۱۶۷۱۶	۲۸۸۹	۲۸۹۴
چالدران .....	۲۴۳۶	۶۳۷۹	۴۲۱	۲۴۹
خوی .....	۴۸۳۹	۱۳۲۱۱	۳۶۷۷	۲۴۷۴
سردشت .....	۱۷۹۸	۴۲۱۹	۵۶۶۱	۶۹۳۰
سلماس .....	۴۲۰۹	۱۵۰۳۴	۳۷۴۱	۶۰۲۱
شاهین‌دژ .....	۲۵۹۶	۱۱۱۹۰	۲۳۸۲	۲۷۵۴
ماکو .....	۴۴۴۷	۲۰۰۸۱	۲۱۰۰	۱۱۳۵
مهاباد .....	۸۹۷	۵۱۴۵	۳۰۸۰	۵۱۲۴
میاندوآب .....	۴۰۰۹	۱۳۸۴۱	۸۹۳۰	۸۰۵۹
نقده .....	۳۰۵	۹۲۰	۳۷۱۸	۵۰۹۸

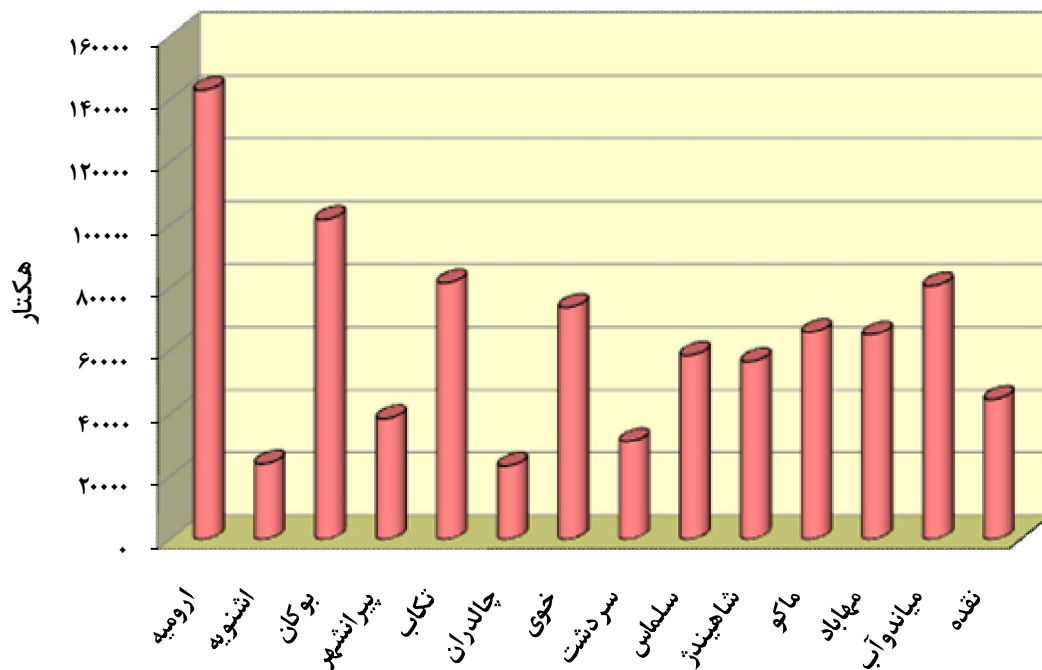
مأخذ- مرکز آمار ایران (ر.م).

۴-۳- کاربری اراضی استان در بهره برداری های کشاورزی با زمین بر حسب وسعت : ۱۳۸۲



مبنا: جدول ۴-۶

۴-۴- مساحت اراضی کشاورزی بهره برداری های با زمین استان بر حسب شهرستان: ۱۳۸۲



مبنا: جدول ۴-۷

۸-۴- مساحت اراضی کشاورزی بهره‌برداری‌های با زمین آبی استان برحسب شهرستان: ۱۳۸۲ (هکتار)

زیر کشت محصولات سالانه		کل		شهرستان
مساحت	تعداد بهره‌برداری	مساحت	تعداد بهره‌برداری	
۲۷۸۷۷۴	۱۰۹۰۱۱	۳۷۹۵۴۰	۱۴۱۳۳۳	کل استان .....
۳۷۹۸۹	۲۱۱۴۰	۶۸۴۸۷	۳۸۶۴۰	ارومیه.....
۸۵۶۲	۲۹۶۱	۱۲۷۴۷	۴۰۰۲	اشنویه.....
۲۱۳۵۸	۵۷۱۵	۲۳۵۴۰	۵۹۸۲	بوکان.....
۱۶۹۴۰	۴۱۹۱	۱۹۵۹۵	۴۶۴۱	پیرانشهر.....
۹۵۹۲	۴۰۰۸	۱۳۶۰۵	۵۱۸۹	تکاب.....
۷۵۰۱	۳۱۹۳	۸۷۲۰	۳۳۶۱	چالدران.....
۴۲۴۲۱	۱۸۸۴۳	۴۷۸۶۰	۱۹۸۲۸	خوی.....
۶۳۸۴	۴۵۹۳	۸۵۳۵	۵۲۳۴	سردشت.....
۱۸۱۸۵	۷۳۴۷	۲۶۸۹۰	۹۷۵۶	سلماس.....
۱۳۷۸۶	۵۶۸۶	۱۸۴۵۸	۶۵۰۱	شاهین‌دژ.....
۲۵۲۷۶	۶۹۸۸	۳۶۱۳۶	۸۰۵۲	ماکو.....
۱۶۴۰۷	۴۵۵۶	۲۲۲۶۰	۵۷۱۳	مهاباد.....
۴۰۳۱۲	۱۵۰۶۴	۵۳۳۵۲	۱۸۲۲۳	میاندوآب.....
۱۴۰۶۱	۴۷۲۶	۱۹۳۵۵	۶۲۰۱	نقده.....

۵

(هکتار)

باغ و قلمستان		آیش		شهرستان
مساحت	تعداد بهره‌برداری	مساحت	تعداد بهره‌برداری	
۶۹۲۹۴	۶۶۵۸۸	۳۱۴۷۲	۱۳۷۰۵	کل استان .....
۲۷۶۳۴	۲۸۹۱۹	۲۸۶۴	۱۹۱۲	ارومیه.....
۳۸۹۵	۲۷۱۱	۲۹۰	۱۶۱	اشنویه .....
۱۲۴۴	۱۲۴۷	۹۳۷	۳۲۷	بوکان.....
۲۱۰۶	۱۵۷۰	۵۴۹	۱۵۲	پیرانشهر.....
۲۸۵۰	۲۸۵۸	۱۱۶۳	۵۴۰	تکاب.....
۲۴۴	۴۱۲	۹۷۵	۵۱۲	چالدران .....
۲۴۵۷	۳۶۴۴	۲۹۸۳	۱۷۲۳	خوی.....
۱۰۰۶	۱۵۰۸	۱۱۴۶	۹۵۴	سردشت.....
۶۰۱۷	۳۷۳۷	۲۶۸۷	۱۱۹۱	سلماس.....
۲۷۴۶	۲۳۷۳	۱۹۲۶	۹۲۴	شاهین‌دژ .....
۱۱۳۴	۲۰۹۵	۹۷۲۶	۲۴۴۹	ماکو.....
۴۹۳۱	۲۹۱۶	۹۲۲	۳۰۴	مهاباد.....
۸۰۲۳	۸۹۱۳	۵۰۱۷	۲۴۳۳	میاندوآب.....
۵۰۰۷	۳۶۸۵	۲۸۷	۱۲۳	نقده.....

مأخذ- مرکز آمار ایران.(ر.م).

۹-۴- مساحت اراضی کشاورزی بهره‌برداری‌های با زمین دیم استان برحسب شهرستان: ۱۳۸۲ (هکتار)

زیر کشت محصولات سالانه		کل		شهرستان
مساحت	تعداد بهره‌برداری	مساحت	تعداد بهره‌برداری	
۳۹۰۳۵۳	۷۱۶۴۸	۵۰۷۶۴۶	۸۱۷۰۳	کل استان .....
۶۶۶۴۸	۱۳۳۴۵	۷۴۳۸۸	۱۴۴۷۷	ارومیه .....
۱۰۸۹۸	۲۰۲۶	۱۱۱۵۳	۲۰۷۶	اشنویه .....
۷۴۳۴۲	۷۵۷۱	۷۸۳۰۳	۷۶۸۲	بوکان .....
۱۸۰۳۶	۳۲۶۳	۱۸۸۳۹	۳۳۶۵	پیرانشهر .....
۵۲۳۰۵	۵۸۷۴	۶۷۹۰۲	۶۰۹۵	تکاب .....
۹۰۸۴	۳۳۷۸	۱۴۴۹۳	۳۹۴۰	چالدران .....
۱۵۶۴۷	۴۸۱۵	۲۵۸۹۲	۶۸۶۳	خوی .....
۱۳۶۳۳	۳۷۲۲	۲۲۶۳۰	۶۴۸۷	سردشت .....
۱۹۰۷۹	۵۴۶۸	۳۱۴۲۹	۶۸۰۲	سلماس .....
۲۸۶۲۷	۵۹۰۳	۳۷۸۹۸	۶۳۱۳	شاهین‌دژ .....
۱۹۲۹۳	۴۷۴۸	۲۹۶۵۰	۵۳۲۴	ماکو .....
۳۸۲۹۲	۵۱۹۸	۴۲۷۰۸	۵۳۹۸	مهاباد .....
۸۹	۳۲۱۱	۲۷۲۵۸	۳۶۵۵	میاندوآب .....
۲۴۳۸۰	۳۱۲۶	۲۵۱۰۳	۳۲۲۶	نقده .....

۵

(هکتار)

باغ و قلمستان		آیش		شهرستان
مساحت	تعداد بهره‌برداری	مساحت	تعداد بهره‌برداری	
۶۸۱۲	۶۱۷۶	۹۲۱۷۲	۲۴۳۰۹	کل استان .....
۳۴۹	۴۳۳	۷۳۹۰	۲۲۴۴	ارومیه.....
۱۰	۵	۲۴۶	۱۰۷	اشنویه .....
۵	۷	۳۹۵۶	۶۸۳	بوکان.....
۱۲۵	۱۲۶	۶۷۷	۱۳۹	پیرانشهر.....
۴۴	۴۸	۱۵۵۵۳	۲۷۰۴	تکاب.....
۵	۹	۵۴۰۴	۲۱۷۸	چالدران .....
۱۷	۳۳	۱۰۲۲۸	۳۸۶۲	خوی.....
۵۹۲۴	۵۱۷۹	۳۰۷۴	۱۱۶۷	سردشت.....
۴	۴	۱۲۳۴۵	۳۵۳۴	سلماس.....
۷	۱۰	۹۲۶۴	۲۱۳۱	شاهین‌دژ.....
۱	۶	۱۰۳۵۵	۲۷۹۸	ماکو.....
۱۹۳	۲۵۴	۴۲۲۳	۶۷۶	مهاباد.....
۳۷	۱۹	۸۸۲۴	۱۸۹۰	میاندوآب.....
۹۱	۴۳	۶۳۳	۱۹۶	نقده.....

مأخذ- مرکز آمار ایران (ر.م).



۱۰-۴- تعداد بهره برداری، سطح کاشت و مقدار تولید محصولات سالانه‌ی بهره‌برداری‌های کشاورزی در فضای باز استان بر حسب نام محصول: ۱۳۸۲ (هکتار - تن)

آبی			کل			نام محصول
مقدار تولید	سطح کاشت	تعداد بهره برداری	مقدار تولید	سطح کاشت	تعداد بهره برداری	
۳۴۱۷۸۸	۱۳۰۸۱۴	۶۲۸۰۴	۶۴۱۳۸۸	۴۰۳۳۹۵	۱۰۷۱۴۸	گندم .....
۴۲۵۷۱	۱۹۲۶۵	۱۳۹۲۴	۸۲۷۲۰	۵۹۴۰۷	۳۲۸۴۳	جو .....
۶۸۴	۱۶۲	۱۲۱	۶۸۴	۱۶۲	۱۲۱	برنج (شلتوک) .....
۳۴۲۰	۶۹۷	۱۴۹۹	۳۴۴۱	۷۱۸	۱۵۰۷	ذرت دانه ای .....
۱۱۶۳۴۲۲	۲۹۱۷۶	۱۷۰۶۸	۱۱۶۳۴۲۳	۲۹۱۷۶	۱۷۰۶۸	چغندر قند .....
⊖	⊖	۱	⊖	⊖	۱	زعفران <sup>(۱)</sup> .....
۲۲۱۶	۱۶۸۶	۴۳۳۹	۲۲۲۵	۱۷۰۲	۴۳۵۳	انواع لوبیا (دانه خشک) .....
۴۱۳۰	۴۵۳۶	۲۷۴۸	۴۶۰۶۸	۹۰۱۱۹	۳۰۹۷۸	انواع نخود (دانه خشک) .....
۱۲۸	۱۷۳	۲۲۱	۱۴۰۵	۳۱۶۵	۳۰۷۸	عدس .....
۳۲	۲۹	۱۶۸	۳۴	۳۱	۱۷۲	باقلا (دانه خشک) .....
۹۱۰	۷۶۰	۱۹۹۳	۹۲۷	۷۸۵	۲۰۱۵	ماش .....
۹۵۶	۴۹۹	۳۳۱	۱۰۴۴	۵۹۲	۳۴۲	کلزا .....
۲۳۶۹	۱۸۴۸	۱۳۸۲	۳۴۰۸	۳۹۹۰	۲۱۴۷	آفتابگردان روغنی .....
۳۴۸۸۶	۱۶۷۷	۱۰۵۳	۳۶۰۵۸	۲۱۱۷	۱۳۱۵	هندوانه .....
۷۰۳۲	۶۱۳	۴۳۱۲	۷۰۳۵	۶۱۶	۴۳۲۰	خیار .....
۴۰۶۳	۲۷۹	۶۵۰	۴۷۱۵	۶۲۵	۸۵۱	خریزه، طالبی، گرمک و دستنبو
۳۸۶۷۷۴	۸۶۶۵۷	۶۰۶۱۵	۳۹۵۶۸۳	۹۱۱۴۹	۶۲۳۰۱	یونجه و اسپرس (خشک) .....
۱۵۲۳	۳۹۷	۵۴۴	۱۵۷۷	۴۴۰	۵۶۷	شبدرد (خشک) .....
۸۳۴۵	۲۸۵	۳۸۲	۸۳۴۵	۲۸۵	۳۸۳	ذرت خوشه‌ای و علوفه‌ای .....
۱۶۱۰۶	۱۲۵۴	۴۶۰۷	۱۶۱۴۲	۱۲۶۹	۴۶۷۰	سیب زمینی .....

۴-۱۰- تعداد بهره برداری، سطح کاشت و مقدار تولید محصولات سالانه‌ی بهره‌برداری‌های کشاورزی در فضای باز استان بر حسب نام محصول: ۱۳۸۲ (دنباله)

مقدار تولید	دیم		نام محصول
	سطح کاشت	تعداد بهره‌برداری	
۲۹۹۵۹۹	۲۷۲۵۸۰	۶۰۹۸۹	گندم.....
۴۰۱۵۱	۴۰۱۴۲	۲۰۷۰۰	جو.....
۰	۰	۰	برنج (شلتوک).....
۲۰	۲۱	۷	ذرت دانه ای.....
۰	۰	۰	چغندر قند.....
۰	۰	۰	زعفران <sup>(۱)</sup> .....
۱۰	۱۵	۱۶	انواع لوبیا (دانه خشک).....
۴۱۹۳۸	۸۵۵۸۳	۲۸۹۴۱	انواع نخود (دانه خشک).....
۱۲۷۸	۲۹۹۳	۲۸۶۸	عدس.....
۲	۲	۴	باقلا (دانه خشک).....
۱۷	۲۵	۲۱	ماش.....
۸۸	۹۲	۱۱	کلزا.....
۱۰۳۹	۲۱۴۲	۷۸۸	آفتابگردان روغنی.....
۱۱۷۲	۴۴۰	۲۷۱	هندوانه.....
۳	۳	۸	خیار.....
۶۵۲	۳۴۶	۲۰۱	خریزه، طالبی، گرمک و دستنبو
۸۹۰۹	۴۴۹۲	۲۶۰۷	یونجه و اسپرس (خشک).....
۵۳	۴۲	۲۴	شبدر (خشک).....
⊙	⊙	۱	ذرت خوشه‌ای و علوفه‌ای.....
۳۸	۱۶	۶۵	سیب زمینی.....

۱۰-۴- تعداد بهره‌برداری، سطح کاشت و مقدار تولید محصولات سالانه‌ی بهره‌برداری‌های کشاورزی در فضای باز استان برحسب نام محصول: ۱۳۸۲ (دنباله)

(هکتار- تن)

آبی			کل			نام محصول
مقدار تولید	سطح کاشت	تعداد بهره‌برداری	مقدار تولید	سطح کاشت	تعداد بهره‌برداری	
۱۵۲۴۴	۶۶۲	۱۹۹۱	۱۵۲۵۱	۶۶۴	۱۹۹۰	پیاز.....
۵۹۷۵۸	۲۷۷۲	۱۲۶۳۶	۵۹۷۸۲	۲۷۷۷	۱۲۶۵۲	گوجه فرنگی.....
۷۰	۲۰	۷۴	۷۰	۲۰	۷۴	سیر (خشک).....
۱۷۹۴	۱۱۰	۴۹۲	۱۷۹۶	۱۱۰	۴۹۱	هویج، ترب، شلغم و چغندر.....
						لبویبی.....
۱۶۰۴۸	۱۲۰۴	۶۵۸۳	۱۶۰۵۴	۱۲۱۴	۶۵۸۱	سایر سبزیجات.....
۳۵۴	۳۷۶	۵۷۰	۳۵۲	۳۷۶	۵۷۰	توتون.....
۱	۱	۳	۱	۱	۳	تنباکو.....
-	۱۴	۱۸۱	-	۲۲	۱۸۳	گیاهان سالانه زینتی.....
۲۸	۲۴	۳۰	۹	۸	۳۴	ارزن.....
۲	۳	۵	۳	۷	۷	زیره.....
۱۷۷۸۵	۱۲۴۴۰	۹۹۵۱	۱۷۸۲۸	۱۲۵۱۷	۱۰۰۱۷	آفتابگردان آجیلی.....
⊖	⊖	۱	⊖	⊖	۱	هندوانه آجیلی.....
۳۵۴۶	۱۱۹۴۸	۴۹۲۷	۳۵۴۷	۱۱۹۵۰	۴۹۲۹	کدو آجیلی.....
۲	۲	۶	۲	۲	۶	شاهدانه.....
۵۳	۳۶	۱۹	۵۳	۳۶	۱۹	سیاهدانه.....
۳۴	۶۶	۲۴	۳۴	۶۶	۲۵	یونجه بذری.....
۵	۳	۳	۵	۳	۳	سویا.....
۷	۲	۴	۷	۳	۴	چغندر علوفه‌ای.....

۱۰-۴- تعداد بهره‌برداری، سطح کاشت و مقدار تولید محصولات سالانه‌ی بهره‌برداری‌های کشاورزی در فضای باز استان بر حسب نام محصول: ۱۳۸۲ (دنباله) (هکتار-تن)

مقدار تولید	دیم		نام محصول
	سطح کاشت	تعداد بهره‌برداری	
⊖	⊖	۱	پیاز.....
۲۲	۴	۱۶	گوجه فرنگی.....
۰	۰	۰	سیر (خشک).....
۰	۰	۰	هویج ، ترب ، شلغم و چغندر لبویی.....
۶	۷	۶	سایر سبزیجات <sup>(۲)</sup> .....
۰	۰	۰	توتون.....
۰	۰	۰	تنباکو.....
۰	⊖	۲	گیاهان سالانه زینتی.....
۱	۴	۴	ارزن.....
⊖	⊖	۲	زیره.....
۳۸	۷۵	۷۰	آفتابگردان آجیلی.....
۰	۰	۰	هندوانه آجیلی.....
⊖	⊖	۲	کدو آجیلی.....
۰	۰	۰	شاهدانه.....
۰	۰	۰	سیاهدانه.....
⊖	⊖	۱	یونجه بذری.....
۰	۰	۰	سویا.....
۰	۰	۰	چغندر علوفه‌ای.....

(۱) واحد تولید زعفران به کیلو گرم است.

(۲) شامل بادنجان، کدو، نخود فرنگی، لوبیا سبز، کاهو، انواع کلم، کرفس، اسفناج و انواع سبزی، مارچوبه، سیر سبز، بامیه و فلفل می باشد. مأخذ- مرکز آمار ایران (ر.م).

۱۱- ۴- سطح کاشت، مقدار تولید عملکرد در هکتار گندم در فضای باز استان بر حسب شهرستان : ۱۳۸۲

مقدار تولید (تن)			سطح کاشت (هکتار)			شهرستان
کل	آبی	دیم	کل	آبی	دیم	
۶۴۱۳۱۷	۳۴۱۷۸۸	۲۹۹۵۹۹	۲۷۲۵۱۰	۱۳۰۸۱۴	۴۰۳۳۹۵	کل استان .....
۸۲۳۱۶	۳۸۹۸۳	۴۳۳۲۳	۴۷۸۳۸	۱۸۱۷۰	۶۶۰۰۹	ارومیه .....
۲۱۴۵۹	۱۴۰۳۹	۷۴۲۰	۷۰۱۳	۴۷۶۹	۱۱۷۸۲	اشنویه .....
۱۰۰۵۸۵	۳۴۴۰۲	۶۶۱۸۳	۴۷۵۰۸	۱۱۶۱۱	۵۹۱۱۸	بوکان .....
۳۵۲۰۷	۲۱۳۲۶	۱۳۸۸۱	۱۰۴۸۹	۱۰۶۸۴	۲۱۱۷۴	پیرانشهر .....
۲۵۳۱۹	۱۶۳۵	۲۳۶۸۴	۳۴۶۵۲	۱۲۹۲	۳۵۹۴۴	تکاب .....
۵۶۱۵	۲۳۳۵	۳۲۸۰	۳۱۰۴	۱۲۸۷	۴۳۹۱	چالدران .....
۴۹۵۷۴	۴۰۲۵۷	۹۳۱۷	۹۱۵۳	۱۳۳۷۰	۲۲۵۲۳	خوی .....
۱۳۳۹۶	۴۹۲۳	۸۴۷۴	۱۰۵۲۶	۴۱۲۳	۱۴۶۴۹	سردشت .....
۲۹۰۱۳	۱۹۶۱۹	۹۳۹۴	۱۱۹۳۶	۷۳۸۹	۱۹۳۲۵	سلماس .....
۴۰۲۷۹	۱۶۷۰۸	۲۳۵۷۱	۱۸۸۵۷	۶۰۵۴	۲۴۹۱۱	شاهین دژ .....
۴۵۷۵۸	۲۹۴۶۳	۱۶۲۹۵	۱۴۹۵۱	۱۵۳۶۵	۳۰۳۱۵	ماکو .....
۵۵۳۲۶	۲۳۷۴۲	۳۱۵۸۳	۲۶۴۳۶	۹۱۹۴	۳۵۶۳۰	مهاباد .....
۸۱۳۰۰	۶۴۶۰۷	۱۶۶۹۳	۱۲۶۳۷	۲۰۵۲۵	۳۳۱۶۳	میاندوآب .....
۵۶۲۴۰	۲۹۷۴۹	۲۶۴۹۱	۱۷۴۸۰	۶۹۸۱	۲۴۴۶۱	نقده .....

۵

۱۱- ۴- سطح کاشت، مقدار تولید عملکرد در هکتار گندم در فضای باز استان بر حسب شهرستان : ۱۳۸۲ (دنباله)

عملکرد در هکتار (کیلوگرم)			شهرستان
دییم	آبی	کل	
۱۰۹۹/۱	۲۶۱۲/۸	۱۵۹۰/۰	کل استان .....
۹۰۵/۸	۲۱۴۵/۵	۱۲۴۷/۰	ارومیه .....
۱۰۵۸/۰	۲۹۴۳/۸	۱۸۲۱/۳	اشنویه .....
۱۳۹۳/۱	۲۹۶۲/۹	۱۷۰۱/۴	بوکان .....
۱۳۲۳/۴	۱۹۹۶/۱	۱۶۶۲/۷	پیرانشهر .....
۶۸۳/۵	۱۲۶۵/۵	۷۰۴/۴	تکاب .....
۱۰۵۶/۷	۱۸۱۴/۳	۱۲۷۸/۸	چالدران .....
۱۰۱۷/۹	۳۰۱۱/۰	۲۲۰۱/۰	خوی .....
۸۰۵/۱	۱۱۹۴/۰	۹۱۴/۵	سردشت .....
۷۸۷/۰	۲۶۵۵/۲	۱۵۰۱/۳	سلماس .....
۱۲۵۰/۰	۲۷۵۹/۸	۱۶۱۶/۹	شاهین دژ .....
۱۰۸۹/۹	۱۹۱۷/۵	۱۵۰۹/۴	ماکو .....
۱۱۹۴/۷	۲۵۸۲/۳	۱۵۵۲/۸	مهاباد .....
۱۳۲۱/۰	۳۱۴۷/۷	۲۴۵۱/۵	میاندوآب .....
۱۵۱۵/۵	۴۲۶۱/۴	۲۲۹۹/۲	نقده .....

مأخذ- مرکز آمار ایران (ر.م).

۱۲-۴- سطح کاشت، مقدار تولید و عملکرد در هکتار جو در فضای باز استان بر حسب شهرستان : ۱۳۸۲

مقدار تولید (تن)			سطح کاشت (هکتار)			شهرستان
دییم	آبی	کل	دییم	آبی	کل	
۴۰۱۵۱	۴۲۵۷۰	۸۲۷۲۱	۴۰۱۴۲	۱۹۲۶۴	۵۹۴۰۳	کل استان .....
۲۸۵۴	۱۷۴۳	۴۵۹۷	۴۱۷۲	۹۹۶	۵۱۶۸	ارومیه .....
۱۶۵	۵۹۱	۷۵۶	۱۶۲	۳۲۳	۴۸۵	اشنویه .....
۶۵۸۴	۵۵۹۲	۱۲۱۷۷	۵۳۹۰	۲۴۴۰	۷۸۳۰	بوکان .....
۱۲۴۴	۱۵۴۶	۲۷۸۹	۱۰۰۱	۹۸۰	۱۹۸۱	پیرانشهر .....
۱۹۸۰	۲۶۷	۲۲۴۷	۲۳۴۱	۱۷۵	۲۵۱۶	تکاب .....
۳۲۹۹	۳۲۶۶	۶۵۶۵	۳۷۳۳	۱۴۹۴	۵۲۲۶	خوی .....
۴۸۱۷	۳۵۴۰	۸۳۵۶	۴۷۸۴	۲۲۱۷	۷۰۰۱	چالدران .....
۱۳۱۰	۷۲۲	۲۰۳۲	۱۶۷۳	۶۳۵	۲۳۰۸	سردشت .....
۳۷۸۲	۱۳۸۴	۵۱۶۶	۴۹۶۲	۷۱۰	۵۶۷۲	سلماس .....
۴۴۹۷	۷۲۸۲	۱۱۷۸۰	۳۷۲۸	۲۵۴۶	۶۲۷۳	شاهین دژ .....
۳۴۰۴	۳۰۳۷	۶۴۴۲	۳۳۱۱	۱۵۷۵	۴۸۸۶	ماکو .....
۳۱۵۱	۲۳۷۱	۵۵۲۲	۲۶۵۲	۱۱۲۹	۳۷۸۰	مهاباد .....
۲۴۱۷	۹۱۵۰	۱۱۵۶۷	۱۷۸۱	۳۳۲۷	۵۱۰۸	میاندوآب .....
۶۴۷	۲۰۷۹	۲۷۲۵	۴۵۲	۷۱۷	۱۱۶۹	نقده .....



(دنباله)

عملکرد در هکتار (کیلو گرم)			شهرستان
دیم	آبی	کل	
۱۰۰۰/۲	۲۲۰۹/۸	۱۳۹۲/۵	کل استان.....
۶۸۴/۱	۱۷۵۰/۰	۸۸۹/۵	ارومیه.....
۱۰۱۸/۵	۱۸۲۹/۷	۱۵۵۸/۸	اشنویه.....
۱۲۲۱/۵	۲۲۹۱/۸	۱۵۵۵/۲	بوکان.....
۱۲۴۲/۸	۱۵۷۷/۶	۱۴۰۷/۹	پیرانشهر.....
۸۴۵/۸	۱۵۲۵/۷	۸۹۳/۱	تکاب.....
۸۸۳/۷	۲۱۸۶/۱	۱۲۵۶/۲	خوی.....
۱۰۰۶/۹	۱۵۹۶/۸	۱۱۹۳/۵	چالدران.....
۷۸۳/۰	۱۱۳۷/۰	۸۸۰/۴	سردشت.....
۷۶۲/۲	۱۹۴۹/۳	۹۱۰/۸	سلماس.....
۱۲۰۶/۳	۲۸۶۰/۲	۱۸۷۷/۹	شاهین‌دژ.....
۱۰۲۸/۱	۱۹۲۸/۳	۱۳۱۸/۵	ماکو.....
۱۱۸۸/۲	۲۱۰۰/۱	۱۴۶۰/۸	مهاباد.....
۱۳۵۷/۱	۲۷۵۰/۲	۲۲۶۴/۵	میاندوآب.....
۱۴۳۱/۴	۲۸۹۹/۶	۲۳۳۱/۱	نقده.....

مأخذ- مرکز آمار ایران (ر.م).



۱۳-۴- تعداد بهره‌برداری، سطح کاشت ساده، تعداد درخت و مقدار تولید محصولات دائمی در فضای باز استان بر حسب نام محصول : ۱۳۸۲

کاشت مجتمع ساده ( تک محصولی)				کل		نام محصول	
مقدار تولید(تن)	تعداد درخت(هزاراصله)		سطح کاشت (هکتار)	تعداد بهره‌برداری	مقدار تولید(تن)		تعداد بهره‌برداری
	نهال	بارور					
۴۳۶۰۶۳	۳۳۳۵	۵۷۰۱	۳۶۲۳۳	۳۲۶۰۴	۴۵۸۲۵۸	۴۷۹۵۹	سیب .....
۷۸۵	۷	۲۶	۹۸	۱۶۳	۳۵۳۷	۱۰۸۵۶	گلابی .....
۴۴	//	۲	۹	۱۶	۴۷۹	۳۵۸۴	به .....
۱۴۱۷	۳۴	۷۹	۳۲۱	۵۸۸	۶۷۶۷	۱۴۷۴۵	گیلاس و آلبالو .....
۱۰۷۵۴	۲۹۳	۲۸۵	۲۲۸۰	۴۱۰۲	۲۰۲۸۱	۲۶۵۹۸	زردآلو و قیسی .....
۲۲۱۲	۷۶	۷۲	۴۱۷	۷۹۴	۸۹۹۵	۱۳۱۳۷	هلو ، شلیل و شفتالو .....
۱۵۷۸	۳۷	۴۳	۲۴۸	۵۱۳	۴۹۵۰	۱۱۲۶۰	انواع آلو و گوجه .....
۳	//	//	۱	۳	۱۳۹	۱۵۸۷	انجیر آبی .....
⊙	⊙	⊙	⊙	۱	۳۳	۲۰۹	انجیر دیم .....
۰	۰	۰	۰	۰	⊙	۱	کیوی .....
⊙	⊙	⊙	⊙	۱	⊙	۱	زیتون .....
۴۹	//	۹	۱۶	۳۲	۳۸۷	۱۵۹۰	انار .....
۶۵۸	۲۰۲	۱۱۶	۱۱۷۵	۱۲۷۷	۱۱۵۲	۶۹۸۶	بادام آبی .....
۸۴	۳۶	۲۶	۲۹۰	۳۱۸	۱۵۶	۱۳۰۳	بادام دیم .....
۱۹۸۹	۳۱۹	۱۰۴	۲۵۷۹	۳۳۳۱	۶۴۵۷	۳۰۵۳۳	گردو .....
⊙	⊙	⊙	⊙	۱	۲	۲۲۷	فندق .....
۳	۱۰	۱	۳۸	۵۰	۴	۲۰۶	پسته .....
۱۲۱۲۱۳	۱۰۶۳	۷۷۷۲	۱۳۳۰۲	۲۶۱۵۱	۱۲۲۵۰۸	۳۱۶۰۵	انگور آبی .....
۱۰۰۱۰	۸۲۴	۴۱۸۹	۵۶۴۶	۵۶۶۳	۱۰۰۶۴	۵۸۲۷	انگور دیم .....
۴۶	-	-	۸	۵۱	۵۲	۱۸۳	توت فرنگی .....

کاشت مجتمع ساده (تک محصولی)				کل		نام محصول	
مقدار تولید(تن)	تعداد درخت(هزار اصله)		سطح کاشت (هکتار)	تعداد بهره‌برداری	مقدار تولید(تن)		تعداد بهره‌برداری
	نهال	بارور					
۱۱۲	//	۲	۱۵	۲۰	۲۹۱	۳۵۷۹	انواع توت و شاه توت.....
-	۰	//	۱	۳	-	۱۱۹	توت نوغان .....
۱	-	-	۲	۱۰	۲۷	۱۱۷۷	گل محمدی .....
۱۱۸۲	۱۰۰۶۱	۴۹۸۲	۳۶۳۶	۶۳۴۴	۱۷۷۴	۳۵۰۹۷	انواع تبریزی .....
۶۳۱	-	-	۱۱۶	۲۰۹	۶۴۶	۲۳۶	خزانه درختان مثمر .....
۱	-	-	۳۵	۳۹	۵۰۱	۴۷	خزانه درختان غیرمثمر..
-	-	-	۱۸	۱۰	-	۱۶۷	گیاهان دائمی زینتی.....
۰	۰	۰	۰	۰	۵	۶۹	خرمالو.....
۵	۰	//	۲	۴	۷۲	۴۸۲	سنجد.....
۲۰۹	-	-	۵۱۸	۵۹۳	۲۴۲	۸۱۷	سماق.....
⊙	⊙	⊙	⊙	۱	۳	۲۷	زالزالک.....



۱۳-۴- تعداد بهره‌برداری، سطح کاشت ساده، تعداد درخت و مقدار تولید محصولات دائمی در فضای باز استان بر حسب نام محصول: ۱۳۸۲ (دنباله)

کاشت پراکنده			کاشت مجتمع مخلوط (چند محصولی)					نام محصول
مقدار تولید (تن)	تعداد درخت (هزار اصله)		تعداد بهره‌برداری	مقدار تولید (تن)	تعداد درخت (هزار اصله)		تعداد بهره‌برداری	
	نهال	بارور			نهال	بارور		
۲۸۴۳	۵۸	۵۸	۸۹۹۹	۱۹۳۵۲	۳۳۹	۳۵۴	۷۰۳۵	سیب .....
۱۷۱۷	۹	۴۴	۸۲۸۱	۱۰۳۵	۱۱	۳۰	۲۴۲۰	گل‌ابی .....
۲۶۱	۲	۹	۲۷۶۲	۱۷۵	۳	۶	۸۰۷	به .....
۲۹۴۹	۸۲	۲۸۱	۱۰۵۰۱	۲۴۰۱	۵۴	۱۶۵	۳۸۹۹	گیلاس و آلبالو .....
۳۴۰۳	۶۴	۸۲	۱۵۳۰۷	۶۱۲۵	۱۸۰	۱۶۷	۷۳۳۴	زردآلو و قیسی .....
۱۵۶۴	۶۴	۴۶	۷۸۷۰	۵۲۱۹	۲۳۶	۱۶۲	۴۵۰۹	هلو ، شلیل و شفتالو
۱۱۸۶	۲۳	۳۰	۷۴۲۲	۲۱۸۷	۶۹	۶۰	۳۳۴۶	انواع آلو و گوجه .....
۸۷	۲	۸	۱۲۳۶	۵۰	۲	۶	۳۵۰	انجیر آبی .....
۲۸	//	۳	۱۶۸	۵	//	۱	۴۰	انجیر دیم .....
⊙	⊙	⊙	۱	۰	۰	۰	۰	کیوی .....
۰	۰	۰	۰	۰	۰	۰	۰	زیتون .....
۲۳۹	۳	۳۰	۱۲۴۲	۹۹	۲	۱۲	۳۲۱	انار .....
۱۸۵	۲۳	۱۹	۳۷۱۲	۳۰۹	۶۷	۴۵	۲۰۳۸	بادام آبی .....
۵۵	۱۲	۱۶	۷۷۶	۱۷	۵	۴	۲۱۲	بادام دیم .....
۳۰۳۱	۱۳۲	۱۰۹	۲۱۶۷۲	۱۴۳۶	۱۲۳	۶۹	۵۷۱۲	گردو .....
۲	//	//	۱۶۴	۱	//	//	۶۲	فندق .....
۱	//	//	۱۳۰	//	//	//	۲۸	پسته .....
۵۲۲	۱۵	۳۶	۴۲۵۸	۷۷۴	۳۱	۷۱	۱۴۴۰	انگور آبی .....
۲۵	۲	۴	۱۲۶	۲۹	۳	۶	۴۵	انگور دیم .....
۱	-	-	۳۹	۶	-	-	۹۴	توت فرنگی .....

۱۳-۴- تعداد بهره‌برداری، سطح کاشت ساده، تعداد درخت و مقدار تولید محصولات دائمی در فضای باز استان بر حسب نام محصول: ۱۳۸۲ (دنباله)

کاشت پراکنده			کاشت مجتمع مخلوط (چند محصولی)				نام محصول	
مقدار تولید(تن)	تعداد درخت (هزار اصله)		تعداد بهره‌برداری	مقدار تولید(تن)	تعداد درخت (هزار اصله)			
	نهال	بارور			نهال	بارور		
۱۳۳	۱	۴	۲۸۵۵	۴۷	۱	۲	۷۰۵	انواع توت و شاه توت .....
-	//	//	۸۳	-	//	//	۳۳	توت نوغان.....
۴	-	-	۲۹۷	۲۱	-	-	۸۷۰	گل محمدی.....
۵۴۰	۴۳۸۰	۲۲۹۰	۲۷۸۰۲	۵۲	۲۵۵	۱۴۹	۱۳۶۸	انواع تبریزی.....
//	-	-	۴	۱۴	-	-	۲۳	خزانه درختان مثمر.....
⊙	-	-	۱	۵۰۰	-	-	۷	خزانه درختان غیرمثمر .
-	-	-	۶۸	-	-	-	۸۹	گیاهان دائمی زینتی .....
۵	//	//	۶۱	//	//	//	۸	خرمالو.....
۵۳	۱	۶	۴۱۳	۱۵	//	۱	۶۵	سنجد.....
//	-	-	۸	۳۳	-	-	۲۱۸	سماق .....
۲	//	//	۲۳	//	۰	//	۳	زالزالک.....

مأخذ- مرکز آمار ایران (ر.م).

۱۴-۴- تعداد بهره‌برداری و مقدار تولید برخی از محصولات دائمی در فضای باز استان بر حسب شهرستان:

۱۳۸۲ (تن)

سیب		انگور آبی		شهرستان
مقدار تولید	تعداد بهره‌برداری	مقدار تولید	تعداد بهره‌برداری	
۴۵۸۲۵۶	۴۷۹۵۹	۱۲۲۵۰۱	۳۱۶۰۷	کل استان.....
۲۱۸۳۶۱	۲۰۸۲۷	۷۸۸۶۳	۱۷۹۰۹	ارومیه.....
۲۵۴۸۸	۲۶۱۴	۱۸۱	۲۰۷	اشنویه.....
۴۹۷۷	۱۱۳۱	۲۵۱	۱۹۰	بوکان.....
۳۶۵۳	۱۴۶۶	۲۶۴	۳۷۷	پیرانشهر.....
۳۷۳۷	۲۰۴۲	۴۳۶	۵۹۴	تکاب.....
۱۴۳	۲۳۶	۰	۱۹	چالدران.....
۷۱۴۰	۲۸۳۹	۱۰۱۶	۱۱۱۰	خوی.....
۱۵۲۳	۱۵۷۲	۴۶۱	۴۷۷	سردشت.....
۶۲۴۲۷	۳۶۲۰	۲۸۵	۷۱۰	سلماس.....
۷۰۰۶	۱۵۶۹	۶۳۰	۸۲۷	شاهین‌دژ.....
۱۳۷۷	۷۷۴	۱۰۲۴	۷۰۸	ماکو.....
۳۴۵۹۱	۲۵۲۲	۱۲۸۴	۶۹۳	مهاباد.....
۴۴۶۶۳	۴۰۳۲	۲۶۹۷۱	۵۸۱۰	میاندوآب.....
۴۳۱۷۰	۲۷۱۵	۱۰۸۴۲	۱۹۷۶	نقده.....

مأخذ- مرکز آمار ایران، (ر.م).

۱۵-۴- مساحت گلخانه در بهره‌برداری‌های کشاورزی استان بر حسب شهرستان: ۱۳۸۲ (هکتار)

شهرستان	تعداد بهره برداری	مساحت گلخانه
کل استان .....	۳۳	۵
ارومیه.....	۱۷	۱
اشنویه.....	۰	۰
بوکان.....	۰	۰
پیرانشهر.....	۰	۰
تکاب.....	۱	⊖
چالدران.....	۰	۰
خوی.....	۲	⊖
سردشت.....	۰	۰
سلماس.....	۲	⊖
شاهین‌دژ.....	۰	۰
ماکو.....	۲	⊖
مهاباد.....	۴	۱
میاندوآب.....	۴	۱
نقده.....	۱	⊖

مأخذ- مرکز آمار ایران (ر.م).

۱۶-۴- متوسط هزینه تولید محصولات کشاورزی استان در یک هکتار به تفکیک نوع محصول و مراحل مختلف

کاشت، داشت و برداشت (ده ریال)

۱۳۸۵-۸۶					محصول
برداشت	داشت	کاشت	زمین	جمع	
۱۱۳۶۳۳	۵۲۹۵۹	۶۹۴۶۷	۱۹۱۳۲۶	۴۲۷۳۸۵	گندم آبی .....
۵۶۵۱۱	۹۵۰۵	۵۳۲۳۰	۵۴۰۷۵	۱۷۳۳۲۱	گندم دیم .....
۱۰۹۰۱۷	۴۲۸۸۶	۶۵۵۱۵	۱۳۰۹۷۹	۳۴۸۳۹۷	جو آبی .....
۸۸۶۹۷	۳۳۱۵	۴۲۹۵۰	۳۸۸۷۶	۱۷۳۸۳۸	جو دیم .....
۵۵۷۱۶۶	۴۶۱۱۰۹	۲۲۳۷۴۰	۳۰۰۲۴۷	۱۵۴۲۲۶۲	چغندر قند .....
۱۱۶۱۰۷	۲۴۷	۴۷۵۶۹	۱۲۱۷۱۸	۲۸۵۶۴۱	آفتابگردان دیم .....
-	-	-	-	-	یونجه .....

۱۳۸۶-۸۷ <sup>(۱)</sup>					محصول
برداشت	داشت	کاشت	زمین	جمع	
۱۰۸۰۰۰	۶۰۰۰۰	۹۰۰۰۰	۱۷۶۰۰۰	۴۳۴۰۰۰	گندم آبی .....
۲۶۰۰۰	۳۵۵۰	۵۹۰۰۰	۵۱۰۰۰	۱۳۹۵۵۰	گندم دیم .....
۱۰۸۰۰۰	۵۰۰۰۰	۹۳۰۰۰	۱۶۵۰۰۰	۴۱۶۰۰۰	جو آبی .....
۲۴۰۰۰	۷۰۰۰	۵۸۰۰۰	۴۱۰۰۰	۱۳۰۰۰۰	جو دیم .....
۶۵۱۰۰۰	۵۰۹۰۰۰	۲۶۵۰۰۰	۴۶۲۰۰۰	۱۸۸۷۰۰۰	چغندر قند .....
۸۶۰۰۰	-	۴۸۰۰۰	۷۹۰۰۰	۲۱۳۰۰۰	آفتابگردان دیم .....
-	-	-	-	-	یونجه .....

۱۶-۴- متوسط هزینه تولید محصولات کشاورزی استان در یک هکتار به تفکیک نوع محصول و مراحل

مختلف کاشت، داشت و برداشت (دنباله) (ده ریال)

۱۳۸۷-۸۸					محصول
برداشت	داشت	کاشت	زمین	جمع	
۱۵۷۶۳۰	۸۴۴۵۰	۱۰۷۱۶۱	۲۳۰۷۰۲	۵۷۹۹۴۳	گندم آبی .....
۶۵۰۸۷	۷۱۹۳	۷۳۰۶۲	۶۲۷۴۵	۲۰۸۰۸۷	گندم دیم .....
۱۶۲۳۹۷	۶۶۹۱۶	۱۰۸۶۴۷	۲۱۰۲۶۱	۵۴۸۲۲۱	جو آبی .....
۱۰۷۰۶۸	۴۴۵۸	۷۰۵۹۷	۶۰۸۷۵	۲۴۲۹۹۸	جو دیم .....
۶۸۳۶۸۲	۶۰۶۳۹۷	۳۱۸۰۵۶	۴۴۷۲۱۴	۲۰۵۵۳۴۹	چغندر قند .....
۹۰۹۱۱	۷۳۳۷	۳۲۶۶۴	۷۴۶۸۱	۲۰۵۵۹۳	آفتابگردان دیم .....
-	-	-	-	-	یونجه .....

۱۳۸۸-۸۹					محصول
برداشت	داشت	کاشت	زمین	جمع	
۱۷۳۳۹۳	۹۲۰۵۰	۱۱۶۸۰۵	۲۵۱۴۶۰	۶۳۳۷۰۸	گندم آبی .....
۷۱۵۹۵	۷۷۶۸	۸۰۳۶۸	۶۷۷۶۴	۲۲۷۴۹۵	گندم دیم .....
۱۷۸۶۳۶	۷۲۲۶۹	۱۱۸۴۲۵	۲۲۹۱۸۴	۵۹۸۵۱۴	جو آبی .....
۱۱۷۷۷۴	۴۸۱۴	۷۶۹۵۰	۶۵۳۵۳	۲۶۴۸۹۱	جو دیم .....
۷۵۲۰۵۰	۶۶۷۰۳۶	۳۴۶۶۸۱	۴۸۲۹۹۱	۲۲۴۸۷۵۸	چغندر قند .....
۱۰۰۰۰۰	۷۹۹۸	۳۵۶۰۳	۸۰۶۵۵	۲۲۴۲۵۶	آفتابگردان دیم .....
-	-	-	-	-	یونجه .....



۱۶-۴- متوسط هزینه تولید محصولات کشاورزی استان در یک هکتار به تفکیک نوع محصول و مراحل مختلف کاشت، داشت و برداشت (دنباله)  
(ده ریال)

۱۳۸۹-۹۰					محصول
برداشت	داشت	کاشت	زمین	جمع	
۱۸۵۷۲۹	۱۵۶۰۰۲	۱۳۸۱۶۱	۳۲۷۶۰۱	۸۰۷۴۹۳	گندم آبی .....
۷۷۵۵۰	۱۶۳۸۸	۹۴۵۰۵	۹۵۴۹۹	۲۸۳۹۴۲	گندم دیم .....
۱۷۰۰۷۵	۱۳۹۵۲۱	۱۳۵۲۰۳	۳۲۰۲۲۵	۷۶۵۰۲۴	جو آبی .....
۹۷۵۵۹	۷۰۶۳	۸۵۳۶۶	۹۰۴۰۷	۲۸۰۳۹۵	جو دیم .....
۱۰۳۴۴۳۸	۶۲۱۳۰۹	۴۱۶۶۶۳	۶۲۰۱۲۰	۲۶۹۲۵۳۰	چغندر قند .....
۱۸۵۲۲۹	۲۰۷۵۰	۵۵۸۱۳	۶۶۶۶۷	۳۲۸۴۵۹	آفتابگردان دیم .....
۲۴۳۶۵۲	۱۹۱۷۳۶	۲۲۴۵۰۰	۳۶۳۰۲۴	۱۰۲۲۹۱۲	یونجه .....

(۱) در سال ۸۷-۸۶ به علت خشکسالی، هزینه کاشت داشت برداشت به دلیل عدم برداشت محصول، کاهش داشته است.  
مأخذ- اداره کل جهاد کشاورزی استان آذربایجان غربی.

۱۷-۴- مقدار توزیع کود شیمیایی در استان بر حسب نوع (تن)

سال و شهرستان	جمع	اوره	فسفات آمونیوم	نیترات آمونیوم <sup>(۱)</sup>	سولفات آمونیوم <sup>(۲)</sup>	نیترات فسفات آمونیوم
..... ۱۳۷۵	۸۲۶۵۰	۴۰۴۲۴	۱۷۶۵۶	۹۸۶۵	۰	۰
..... ۱۳۸۰	۶۴۶۸۲	۳۲۴۱۴	۳۶۵۰	۱۸۷۵	۱۸۱۳	۰
..... ۱۳۸۵	۱۵۶۰۶۴	۶۵۳۱۳	۱۵۶۸۹	۱۰۵۶	۳۷۰۸	۱۵۳۵۷
..... ۱۳۸۶	۱۲۲۳۶۷	۶۳۱۶۳	۹۵۸۸	۰	۲۱۴۶	۵۷۶۹
..... ۱۳۸۷	۱۲۷۰۵۱	۷۸۵۶۸	۵۱۸۷	۰	۰	۲۴۹۲
..... ۱۳۸۸	۱۰۰۰۹۹	۶۸۴۱۴	۴۶۳۱	۰	۰	۵۵۲۸
..... ۱۳۸۹	۱۰۷۴۱۱	۶۸۷۵۵	۱۲۸۴۸	۰	۰	۱۳۹۲
..... ۱۳۹۰	۱۷۲۶۲۴	۴۳۸۲۸	۲۶۸۷	۰	۰	۴۰
..... ارومیه	۱۱۱۰۵۰	۶۰۴۳	۲۵۰	۰	۰	۴۰
..... اشنویه	۳۷۰۶	۲۱۸۷	۱۰۰	۰	۰	۰
..... بوکان	۶۲۵۲	۴۱۷۶	۱۰۰	۰	۰	۰
..... پلدشت	۱۸۱۵	۱۱۰۴	۵۰	۰	۰	۰
..... پیرانشهر	۶۱۱۸	۴۰۹۸	۲۷۵	۰	۰	۰
..... تکاب	۲۹۸۶	۱۹۷۲	۵۰	۰	۰	۰
..... چالدران	۱۳۶۸	۸۱۳	۵۰	۰	۰	۰
..... چابهاره	۱۱۸۲	۸۲۴	۷۰	۰	۰	۰
..... خوی	۵۲۷۷	۳۰۶۲	۳۳۴	۰	۰	۰
..... سردشت	۲۲۵۶	۱۳۶۲	۱۰۰	۰	۰	۰
..... سلماس	۴۱۲۵	۲۳۴۸	۳۳۵	۰	۰	۰
..... شاهین دژ	۳۶۵۶	۲۰۹۶	۱۵۰	۰	۰	۰
..... شوط	۱۳۳۳	۷۵۳	۵۰	۰	۰	۰
..... ماکو	۱۲۷۲	۶۵۷	۲۰۰	۰	۰	۰
..... مهاباد	۶۵۳۳	۳۹۱۲	۱۰۰	۰	۰	۰
..... میاندوآب	۷۲۰۴	۴۵۵۳	۱۲۵	۰	۰	۰
..... نقده	۶۴۹۱	۳۸۶۸	۳۴۸	۰	۰	۰

۱۷-۴- مقدار توزیع کود شیمیایی در استان بر حسب نوع (دنباله)

سال و شهرستان	سوپر فسفات تریپل	سولفات پتاسیم	کلرور پتاسیم <sup>(۳)</sup>	میکرو المنت <sup>(۲)</sup>	کود کامل... ماکرو N.P.K
..... ۱۳۷۵	۱۲۶۳۸	۲۰۶۷	۰	۰	۰
..... ۱۳۸۰	۶۹۱۲	۹۹۶۷	۴۲۷۸	۱۹۶۳	۱۸۱۰
..... ۱۳۸۵	۲۳۷۶۱	۸۰۳۷	۲۴۴۶	۰	۲۰۶۹۷
..... ۱۳۸۶	۲۴۷۲۶	۶۶۰۶	۴۲۷۲	۸۷	۶۰۱۰
..... ۱۳۸۷	۳۳۶۹۸	۴۶۷۴	۲۰۶۰	۰	۳۷۲
..... ۱۳۸۸	۱۹۱۱۰	۲۲۲۶	۹۵	۰	۹۵
..... ۱۳۸۹	۱۹۷۱۵	۲۷۰۵	۰	۰	۱۹۹۶
..... ۱۳۹۰	۱۷۷۹۲	۲۹۰۶	۰	۰	۵۴۲۶
..... ارومیه	۳۱۲۰	۴۶۵	۰	۰	۱۱۸۷
..... اشنویه	۸۱۰	۲۴۹	۰	۰	۳۶۰
..... بوکان	۱۳۷۹	۱۹۷	۰	۰	۴۰۰
..... پلدشت	۴۶۶	۷۰	۰	۰	۱۲۵
..... پیرانشهر	۱۰۳۶	۲۷۸	۰	۰	۴۳۱
..... تکاب	۷۱۶	۲۳	۰	۰	۲۲۵
..... چالدران	۴۹۵	۱۰	۰	۰	۰
..... چابهار	۲۴۱	۲۲	۰	۰	۲۵
..... خوی	۱۳۵۹	۲۰۲	۰	۰	۳۲۰
..... سردشت	۵۰۶	۱۴۰	۰	۰	۱۴۸
..... سلماس	۹۸۰	۱۸۷	۰	۰	۲۷۵
..... شاهین دژ	۹۸۸	۱۳۷	۰	۰	۲۸۵
..... شوط	۳۹۰	۲۵	۰	۰	۱۱۵
..... ماکو	۴۱۵	۰	۰	۰	۰
..... مهاباد	۱۵۸۳	۲۸۷	۰	۰	۶۵۱
..... میاندوآب	۱۷۱۴	۲۹۴	۰	۰	۵۱۸
..... نقده	۱۵۹۴	۳۲۰	۰	۰	۳۶۱

(۱) از سال ۱۳۸۶، کود نیترات آمونیوم بدلیل خطرات ناشی از آتش سوزی و انفجار در حمل و نگهداری از چرخه تولید، توزیع و واردات حذف گردیده است و به جای آن کود جدیدی به نام نیترات فسفات آمونیوم تولید می شود.

(۲) از سال ۱۳۸۷ کود سولفات آمونیوم از فهرست تأمین کودهای یارانه ای شرکت خدمات حمایتی کشاورزی حذف شده است.

(۳) از سال ۱۳۸۷ کودهای کلرور پتاسیم، میکرو المنت (ریز مغذی ها) و بیوفسفات طلایی از فهرست تأمین کودهای یارانه ای شرکت خدمات حمایتی کشاورزی حذف شده است.

مأخذ- شرکت سهامی خدمات حمایتی کشاورزی استان آذربایجان غربی.

۴-۱۸ - مقدار فروش سموم در استان بر حسب نوع

قرص فستوکسین (فسفید آلومینیوم) (عدد)	سموم (تن)							سال
	سایر سموم	موش کش	کنه کش	قارچ کش	علف کش	حشره کش	جمع	
۰	۰	۱/۵	۸	۲۸	۷۵	۲۳۵	۳۴۷۵	..... ۱۳۶۵
۰	۰	۱/۴	۸۰	۵۹	۳۹۰	۶۴۱	۱۱۷۲	..... ۱۳۷۰
۴۵۷۶۹	۲۱	۱/۲	۱۱۷	۱۰۵	۱۹۷	۴۳۹	۸۸۱	..... ۱۳۷۵
۱۰۹۴۲۳	۴۷۷	۰/۴	۱۴۸	۲۲۵	۱۹۲	۵۹۲	۱۶۳۵	..... ۱۳۸۰
۳۲۸۵۰۰	۵۰	۰/۰	۱۸	۱۹۵	۲۲۲	۱۳۴	۶۲۰	..... ۱۳۸۵
۲۷۶۴۰	۱۰۴	۰/۰	۱۰	۱۳۴	۲۲۶	۱۵	۴۸۹	..... ۱۳۸۶
۰	۰	۰/۰	۱۴	۴۳	۵۵	۲۱	۱۳۴	..... ۱۳۸۷
۰	۰	۰/۰	۱	۲۰	۵۶	۴۱	۱۱۸	..... ۱۳۸۸
۰	۰	۰/۰	۰	۱۳	۳	۰	۱۶	..... ۱۳۸۹
۰	۰	۰/۰	۰	۰	۲	۸	۱۰	..... ۱۳۹۰

مأخذ- شرکت سهامی خدمات حمایتی کشاورزی استان آذربایجان غربی.

۱۹-۴- تعداد بهره‌برداری‌های استفاده‌کننده از هریک از ماشین‌ها و ادوات کشاورزی در استان: ۱۳۸۲

(بهره‌برداری)

متعلق به دیگران	متعلق به خود	کل	انواع ماشین‌ها و ادوات کشاورزی
۱۳۰۰۷۷	۲۷۳۷۲	۱۵۷۴۴۹	تراکتور.....
۱۹۶۸	۶۵۴	۲۶۲۲	تیلر.....
۲۸۱۷۸	۵۰۶	۲۸۶۸۴	کمباین.....
۱۰۷۲۰۴	۲۲۵۵۵	۱۲۹۷۵۹	تریلی.....
۲۶۵۲۶	۲۴۳۲	۲۸۹۵۸	دروگر.....
۱۷۶۴۱	۱۴۷۱	۱۹۱۱۲	علف چین(موور).....
۱۳۱۷	۱۷۹	۱۴۹۶	ردیف کن(ریک).....
۱۷۹	۳۶	۲۱۵	بسته بند(بیلر).....
۴۸	۲	۵۰	چاپر.....
۹۰۴۰۴	۸۹۵۲	۹۹۳۵۶	ماشین خرمنکوب گندم و جو.....
۱۰۷۰۳۱	۲۳۰۳۳	۱۳۰۰۶۴	گاو آهن تراکتوری.....
۴۱۹۸۹	۵۹۵۴	۴۷۹۴۳	دیسک.....
۵۷۳۴	۵۴۱	۶۲۷۵	فارویر.....
۳۸۳۵	۵۰۳	۴۳۳۸	نهرکن.....
۳۳۶۵۴	۵۱۰۴	۳۸۷۵۸	کولتیواتور.....
۱۰۶۴۶	۱۱۵۶	۱۱۸۰۲	کود پاش.....
۶۹۰۳۹	۵۴۷۶	۷۴۵۱۵	سمپاش تراکتوری.....
۶۸۱۶	۱۹۶۹	۸۷۸۵	سمپاش موتوری.....
۹۰۱۳	۵۱۸۹	۱۴۲۰۲	سمپاش پستی.....
۱۵۴۸۸	۳۸۲۸۸	۵۳۷۷۶	موتور پمپ آب (دیزلی).....
۵۱۲۶	۱۰۲۲۹	۱۵۳۵۵	الکترو پمپ.....

مأخذ- مرکز آمار ایران (ر.م).

۲۰-۴- تعداد بهره‌برداری‌های استفاده‌کننده از هریک از ماشین‌ها و ادوات کشاورزی استان برحسب

شهرستان: ۱۳۸۲ (بهره‌برداری)

شهرستان	تراکتور	تیلر	کمباین	تریلر	دروگر	علف چین موور
کل استان .....	۱۵۷۴۵۱	۲۶۲۴	۲۱۶۸۶	۱۲۹۷۶۰	۲۱۹۵۹	۱۹۱۱۲
ارومیه.....	۳۴۰۰۴	۳۶۷	۲۵۶۹	۲۱۱۹۳	۶۰۰۱	۷۷۴۲
اشنویه.....	۴۴۳۲	۸	۳۶۲	۴۲۳۲	۲۴۸۶	۲۰
بوکان.....	۸۸۰۶	۲۰	۷۹۹۳	۸۲۸۷	۳۶۸	۱۷۰
پیرانشهر.....	۵۵۶۷	۵	۱۳۲۴	۴۷۰۵	۳۵۰۷	۱۲۸
تکاب.....	۶۳۰۸	۵	۲۲۳۵	۶۱۴۷	۱۵۵	۴
چالدران.....	۵۲۲۵	۱۳	۶۷	۴۹۶۱	۲۷۱۶	۴۱۲
خوی.....	۲۱۲۴۲	۱۷۵۳	۱۲۷۹	۱۶۹۴۹	۳۴۲۰	۴۳۴۵
سردشت.....	۵۵۶۰	۳۵	۶۳	۳۸۴۹	۱۳۵	۵
سلماس.....	۱۳۲۴۴	۸۳	۶۱۹	۱۲۵۵۱	۳۱۶۶	۵۱۹
شاهین‌دژ.....	۷۵۰۸	۷۶	۳۴۱۰	۶۱۴۵	۸۰۸	۵۳
ماکو.....	۱۲۹۷۶	۲۸	۱۹۷۵	۱۲۷۲۷	۱۳۹۶	۱۵۵۳
مهاباد.....	۸۰۸۹	۱۳	۲۲۰۱	۷۲۹۹	۲۰۵۶	۱۲۲
میاندوآب.....	۱۷۳۸۶	۱۹۸	۲۱۳۰	۱۵۲۲۸	۷۵۶	۲۶۹۲
نقده.....	۷۱۰۴	۲۰	۲۴۵۹	۵۳۸۷	۱۹۸۹	۱۳۴۷

شهرستان	ردیف‌کن (ریک)	بسته بند (بیلر)	چاپر	ماشین خرمن‌کوب گندم و جو
کل استان .....	۱۴۹۵	۲۱۵	۳۰	۹۹۴۷۵
ارومیه.....	۲۸۵	۲۷	۲۳	۱۸۳۵۵
اشنویه.....	۲	۰	۰	۳۲۵۲
بوکان.....	۳۴۸	۴	۰	۷۲۸۰
پیرانشهر.....	۶۱	۲	۰	۴۶۹۰
تکاب.....	۲۶	۰	۰	۵۰۵۵
چالدران.....	۴	۱	۰	۳۸۸۹
خوی.....	۱۸۸	۱۱	۰	۱۱۷۱۴
سردشت.....	۱	۰	۰	۵۱۵۰
سلماس.....	۳۱	۲	۴	۷۳۹۲
شاهین‌دژ.....	۱۱۹	۳	۰	۵۴۱۵
ماکو.....	۴۳	۲	۰	۶۸۳۰
مهاباد.....	۴۷	۶	۰	۵۱۵۶
میاندوآب.....	۱۶۵	۹۰	۰	۱۲۲۷۰
نقده.....	۱۷۵	۶۷	۳	۳۰۲۷

۲۰-۴- تعداد بهره‌برداری‌های استفاده‌کننده از هر یک از ماشین‌ها و ادوات کشاورزی استان برحسب شهرستان:

۱۳۸۲ (دنباله)

شهرستان	گاو آهن تراکتوری	دیسک	فارویر	نهر کن	کولتیواتور
کل استان.....	۱۳۰۰۶۵	۴۷۹۴۳	۶۲۷۶	۴۳۳۷	۳۸۷۵۹
ارومیه.....	۲۴۹۰۱	۳۸۹۳	۱۵۹۸	۱۲۸۳	۱۷۹۰۹
اشنویه.....	۳۹۹۸	۹۴	۷۳۳	۸	۲۳۱۳
بوکان.....	۸۶۱۷	۴۱۸۸	۵۷۳	۴۷	۲۴۰
پیرانشهر.....	۵۳۴۷	۱۲۵۷	۴۲۸	۴	۸۶۳
تکاب.....	۵۸۲۱	۴۳۲۷	۱	۲	۵۴
چالدران.....	۴۱۶۷	۲۲۹۰	۲	۱۳	۱۶۲۹
خوی.....	۱۸۷۸۵	۴۳۵۹	۳۲۷	۲۵۶	۱۸۲۲
سردشت.....	۵۱۳۷	۵۴۵	۲	۲	۰
سلماس.....	۹۴۹۹	۳۰۸۴	۴۱	۴۵	۵۶۱۶
شاهین‌دژ.....	۶۹۲۴	۱۶۶۳	۴	۲۶۴	۲۸۲
ماکو.....	۸۸۱۹	۳۶۵۶	۴۱۹	۱۴۵	۱۳۹۳
مهاباد.....	۶۷۳۶	۳۶۹۵	۱۳۹	۳۹۹	۱۹۸۷
میاندوآب.....	۱۵۰۵۵	۱۲۹۵۶	۲۷۲	۹۰۵	۲۳۲
نقده.....	۶۲۶۰	۱۹۳۶	۱۷۳۷	۹۶۶	۴۴۱۸

شهرستان	کود پاش	سمپاش تراکتوری	سمپاش موتوروی	سمپاش پستی	موتور پمپ آب (دیزلی)	الکترو پمپ
کل استان.....	۱۱۸۰۲	۷۴۵۱۵	۸۷۸۵	۱۴۲۰۳	۵۳۷۷۷	۱۵۳۵۶
ارومیه.....	۱۷۴۱	۲۳۲۴۵	۳۷۵۰	۴۲۸۲	۱۵۷۷۱	۵۴۵۷
اشنویه.....	۳۴۷	۳۱۳۳	۱۵	۱۸۰	۲۳۵	۳۷
بوکان.....	۲۷۵۱	۷۰۸۴	۸۱	۳۳۴	۲۸۰۶	۱۶۰
پیرانشهر.....	۵۷۱	۲۶۵۱	۱۱۲	۲۱۵	۲۰۳	۱۹
تکاب.....	۱۶۱	۱۶۴	۱۵۰	۴۹۷	۱۶۰	۲۱
چالدران.....	۲۴	۱۷۷	۱	۷	۷۲	۲۵۳
خوی.....	۴۸۴	۳۱۴۰	۲۳۸۷	۶۱۲۳	۶۴۸۶	۵۶۲۰
سردشت.....	۵	۱۱۵	۲۹۲	۶۱۹	۱۰	۹
سلماس.....	۱۹۳	۶۷۴۳	۴۶۸	۴۴۰	۵۱۲۹	۲۳۹۰
شاهین‌دژ.....	۶۱۴	۳۲۷۳	۱۲۴	۲۲۶	۱۴۱۳	۱۷۲
ماکو.....	۵۴۷	۱۳۸۱	۸۹	۱۷۱	۱۲۵	۴۲۷
مهاباد.....	۴۰۴	۴۶۶۸	۱۵۶	۲۵۶	۱۳۳۶	۳۳۷
میاندوآب.....	۸۹۲	۱۲۳۹۰	۱۰۲۲	۷۱۸	۱۵۷۱۹	۱۹۱
نقده.....	۳۰۷۰	۶۳۵۲	۱۴۰	۱۳۶	۴۳۱۳	۲۶۲

مأخذ- مرکز آمار ایران (ر.م).

۴-۲۱ - بهره‌برداری‌های دارای انواع دام و تعداد دام آن‌ها در روز آمارگیری برحسب شهرستان: ۱۳۸۲

(رأس)

بز و بزغاله		گوسفند و بره		شهرستان
دام	بهره برداری	دام	بهره برداری	
۵۲۹۱۱۸	۴۳۰۱۷	۲۹۰۱۷۲۱	۵۹۸۶۴	کل استان.....
۵۵۳۰۵	۵۰۸۷	۳۱۱۶۲۷	۸۲۴۹	ارومیه.....
۱۱۸۸۷	۱۰۲۴	۸۵۵۸۰	۱۳۳۹	اشنویه.....
۲۰۱۷۹	۱۹۴۳	۱۳۳۷۸۴	۳۱۸۳	بوکان.....
۲۱۰۳۷	۱۸۲۲	۱۶۱۶۲۹	۲۰۸۷	پیرانشهر.....
۴۲۲۲۲	۳۶۷۱	۱۴۲۲۸۹	۴۱۹۵	تکاب.....
۲۸۰۵۴	۳۳۰۶	۲۳۲۵۴۹	۴۳۶۷	چالدران.....
۵۸۰۱۱	۵۹۱۷	۴۸۵۹۸۳	۹۶۵۴	خوی.....
۷۲۹۳۴	۲۲۵۲	۳۶۳۹۱	۸۵۱	سردشت.....
۳۲۹۹۰	۲۷۰۹	۱۹۷۴۹۵	۴۰۹۴	سلماس.....
۳۲۸۹۰	۳۳۹۹	۱۴۴۶۷۱	۴۰۷۴	شاهین‌دژ.....
۹۲۰۹۶	۶۷۲۱	۳۹۸۶۶۲	۷۹۸۱	ماکو.....
۲۸۸۲۸	۲۳۸۷	۲۱۸۳۶۵	۲۹۳۳	مهاباد.....
۲۱۰۳۱	۱۸۴۳	۲۴۱۷۲۵	۵۴۷۴	میاندوآب.....
۱۱۶۵۴	۹۳۶	۱۱۰۹۷۱	۱۳۸۳	نقده.....



۲۱-۴ بهره‌برداری‌های دارای انواع دام در استان و تعداد دام آن‌ها در روز آمارگیری برحسب شهرستان:

۱۳۸۲ (دنباله) (رأس)

شتر و بچه شتر		گاو میش و بچه گاو میش		گاو و گوساله		شهرستان
دام (نفر)	بهره‌برداری	دام	بهره‌برداری	دام	بهره‌برداری	
۲۱۵	۳۱	۲۹۶۳۸	۷۲۹۹	۵۴۶۷۷۴	۹۶۸۸۹	کل استان .....
۰	۰	۷۷۳۷	۱۸۳۶	۹۷۸۱۰	۲۲۰۰۳	ارومیه .....
۰	۰	۲۴۸	۶۶	۱۸۵۱۰	۲۸۱۰	اشنویه .....
۰	۰	۱۷۲	۵۱	۳۳۶۶۹	۴۹۱۶	بوکان .....
۰	۰	۸۸۲	۲۱۳	۳۲۵۲۴	۴۲۳۶	پیرانشهر .....
۲۳	۲	⊙	۱	۱۷۲۴۶	۴۳۶۹	تکاب .....
۰	۰	⊙	۲	۶۳۹۸	۱۴۷۱	چالدران .....
۸۴	۲۰	۷۲۱۵	۱۶۷۰	۵۲۵۸۱	۱۰۷۲۵	خوی .....
۰	۰	۱۲۴	۴۳	۲۶۴۳۹	۵۹۳۶	سردشت .....
۰	۰	۲۴۹۷	۶۹۸	۴۹۳۳۷	۸۷۸۹	سلماس .....
۰	۰	۲۵۷	۷۸	۲۰۵۶۵	۳۸۷۱	شاهین‌دژ .....
۰	۰	۱۵۳	۳۳	۳۰۶۵۵	۵۴۹۸	ماکو .....
۱۱	۲	۲۴۱۲	۵۱۵	۳۶۷۹۳	۵۰۱۲	مهاباد .....
۶۰	۹	۴۶۱۰	۱۳۴۳	۹۲۴۳۹	۱۳۵۸۱	میاندوآب .....
۳۷	۵	۳۳۳۱	۷۵۰	۳۱۸۰۸	۳۶۷۲	نقده .....

مأخذ- مرکز آمار ایران (ر.م).

۲۲-۴- بهره‌برداری‌های دارای دام شیردوشی شده، تعداد دام و مقدار تولید شیر هریک از انواع دام در

استان بر حسب شهرستان: ۱۳۸۲ (رأس - تن)

گوسفند			مقدار کل تولید	شهرستان
مقدار تولید شیر	دام شیردوشی شده	بهره‌برداری		
۹۵۱۴۱	۱۵۵۶۵۳۸	۵۳۴۴۳	۴۵۲۲۲۷	کل استان .....
۱۱۹۴۳	۱۶۷۷۱۳	۶۹۹۸	۹۱۶۰۳	ارومیه.....
۶۴۹۷	۵۱۷۲۶	۱۲۹۷	۱۵۳۷۳	اشنویه.....
۳۸۳۱	۶۸۷۴۸	۳۰۰۰	۲۳۰۷۹	بوکان.....
۵۳۱۶	۸۰۵۴۷	۲۰۱۷	۱۶۰۲۲	پیرانشهر.....
۵۶۵۵	۷۹۵۵۱	۴۰۳۸	۱۸۰۴۳	تکاب.....
۵۰۰۰	۱۴۷۷۵۰	۴۲۷۹	۸۸۳۱	چالدران.....
۸۱۲۵	۲۲۷۱۱۶	۸۰۰۰	۵۱۳۳۲	خوی.....
۱۸۹۶	۱۹۴۷۰	۷۳۱	۱۳۸۵۵	سردشت.....
۴۲۵۸	۱۱۶۴۲۷	۳۶۸۵	۴۱۸۰۴	سلماس.....
۶۱۸۹	۷۶۲۵۸	۳۷۵۰	۱۹۸۷۵	شاهین‌دژ.....
۷۶۸۰	۲۲۷۱۹۶	۷۴۶۸	۲۴۸۱۶	ماکو.....
۱۲۵۴۷	۱۲۴۰۹۵	۲۷۹۴	۳۷۹۳۴	مهاباد.....
۱۰۷۳۹	۱۱۰۳۴۴	۴۱۴۳	۶۴۵۳۹	میاندوآب.....
۵۴۶۵	۵۹۵۹۷	۱۲۴۳	۲۵۱۲۱	نقده.....

۴-۲۲ بهره‌برداری‌های دارای دام شیردوشی شده، تعداد دام و مقدار تولید شیر هریک از انواع دام بر حسب شهرستان: ۱۳۸۲ (دنباله) (رأس - تن)

گاو			بز			شهرستان
مقدار تولید شیر	دام شیردوشی شده	بهره‌برداری	مقدار تولید شیر	دام شیردوشی شده	بهره‌برداری	
۳۱۴۲۳۷	۲۲۰۰۱۱	۹۰۳۶۸	۲۶۴۸۶	۲۸۵۶۵۱	۳۸۳۱۵	کل استان .....
۷۳۱۱۲	۴۲۰۹۵	۲۰۴۹۱	۳۰۲۷	۲۹۴۹۹	۴۳۴۶	ارومیه .....
۷۳۵۷	۸۴۰۴	۲۷۱۹	۱۱۰۱	۶۹۰۳	۹۷۸	اشنویه .....
۱۸۱۲۸	۱۲۷۹۰	۴۷۴۳	۹۶۵	۱۰۰۷۸	۱۷۳۷	بوکان .....
۹۳۱۰	۱۳۴۸۸	۴۱۲۱	۱۰۲۳	۱۰۵۴۵	۱۶۹۳	پیرانشهر .....
۹۶۴۷	۷۶۱۷	۴۰۶۳	۲۷۲۰	۲۴۰۸۵	۳۴۸۷	تکاب .....
۳۰۰۳	۳۲۱۱	۱۳۸۴	۸۴۲	۱۶۴۷۰	۳۱۶۶	چالدران .....
۳۷۵۳۸	۲۰۲۲۸	۹۶۹۶	۱۸۷۸	۲۶۰۱۰	۴۶۰۰	خوی .....
۷۹۲۱	۱۱۸۹۶	۵۵۶۱	۳۹۵۸	۳۹۴۳۵	۲۱۱۵	سردشت .....
۳۵۳۴۵	۲۰۱۰۸	۸۱۹۷	۱۱۹۹	۲۰۲۶۴	۲۳۴۸	سلماس .....
۱۰۸۸۵	۸۴۴۳	۳۶۳۳	۲۶۳۲	۱۹۰۵۱	۳۰۸۹	شاهین‌دژ .....
۱۴۴۷۰	۱۲۴۸۷	۵۱۲۱	۲۵۹۹	۵۰۶۵۲	۶۳۲۶	ماکو .....
۲۱۰۳۶	۱۵۸۲۹	۴۸۶۳	۲۵۴۳	۱۶۴۶۲	۲۲۶۲	مهاباد .....
۴۹۷۵۸	۳۲۵۸۹	۱۲۳۷۱	۱۲۹۸	۱۰۲۹۶	۱۳۷۱	میاندوآب .....
۱۶۷۲۷	۱۰۸۲۶	۳۴۰۵	۷۰۱	۵۹۰۱	۷۹۷	نقده .....

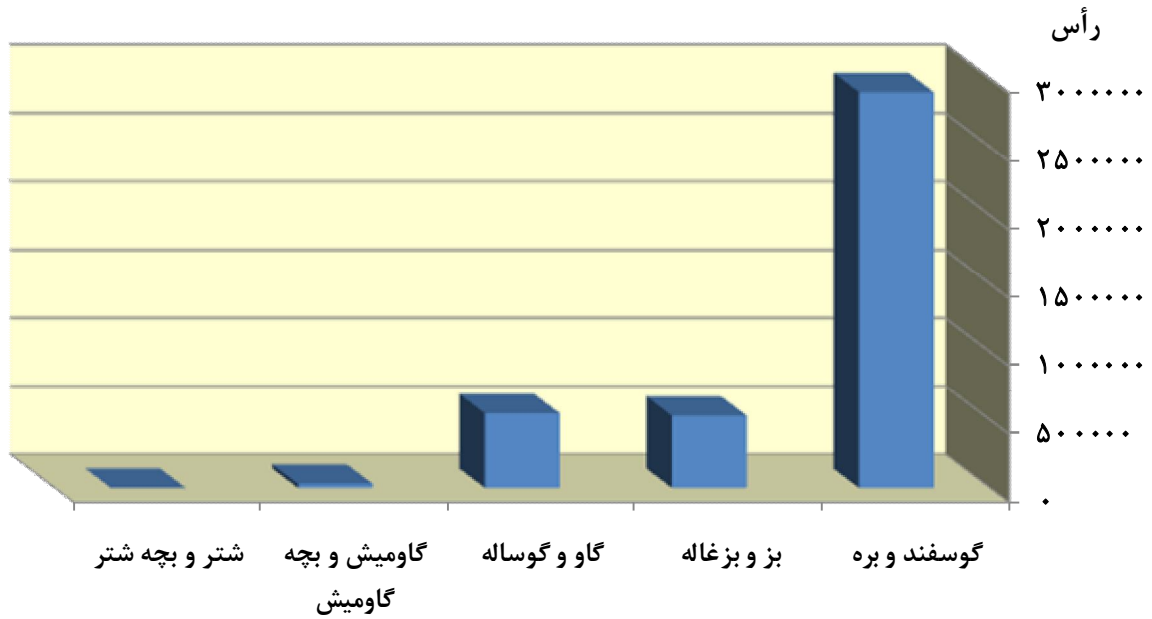
۴- کشاورزی، جنگلداری و شیلات \_\_\_\_\_ سالنامه آماری استان آذربایجان غربی - ۱۳۹۰

۲۲-۴- بهره‌برداری‌های دارای دام‌شیردوشی‌شده، تعداد دام و مقدار تولید شیر هریک از انواع دام برحسب شهرستان: ۱۳۸۲ (دنباله) (رأس - تن)

شتر			گاو میش			شهرستان
مقدار تولید شیر	دام شیردوشی شده	بهره‌برداری	مقدار تولید شیر	دام شیردوشی شده	بهره‌برداری	
۴۶	۳۲	۱۰	۱۵۱۳۴	۱۱۳۷۶	۶۲۷۸	کل استان .....
۰	۰	۰	۳۶۱۵	۳۰۲۷	۱۶۲۱	ارومیه .....
۰	۰	۰	۱۵۲	۱۰۰	۵۹	اشنویه .....
۰	۰	۰	۱۳۶	۷۷	۴۳	بوکان .....
۰	۰	۰	۳۷۵	۳۲۸	۱۷۷	پیرانشهر .....
۱۴	۱۰	۲	۵	۴	۱	تکاب .....
۰	۰	۰	۳	۲	۱	چالدران .....
۰	۰	۰	۳۶۴۹	۲۵۵۷	۱۳۸۲	خوی .....
۰	۰	۰	۵۹	۶۰	۳۷	سردشت .....
۰	۰	۰	۹۸۹	۸۸۸	۵۸۵	سلماس .....
۰	۰	۰	۱۶۷	۱۰۷	۷۰	شاهین‌دژ .....
۰	۰	۰	۶۸	۶۰	۲۸	ماکو .....
۸	۳	۲	۱۸۰۳	۱۰۷۳	۵۰۶	مهاباد .....
۱	۱	۱	۲۶۵۴	۱۸۴۴	۱۱۰۸	میاندوآب .....
۲۳	۱۸	۵	۲۱۵۹	۱۲۴۹	۶۶۰	نقده .....

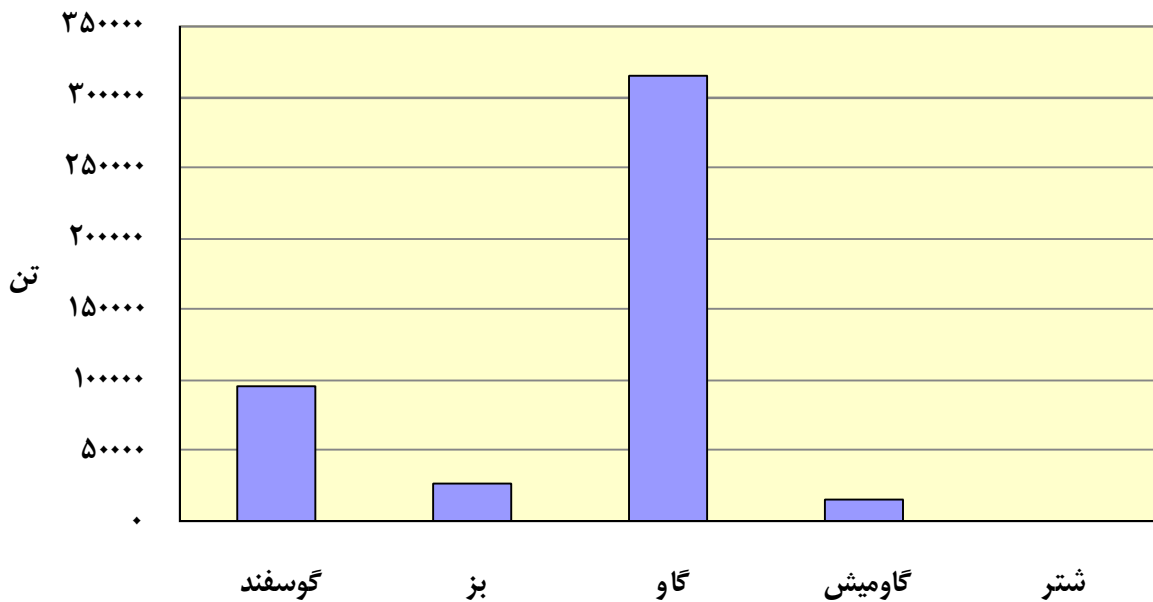
مأخذ- مرکز آمار ایران (ر.م).

۴-۵- تعداد دام بهره‌برداری‌های استان: ۱۳۸۲



مبنا: جدول ۲۱-۴

۴-۶- مقدار تولید شیر انواع دام در استان: ۱۳۸۲



مبنا: جدول ۲۲-۴

۲۳-۴- تعداد بهره‌برداری‌های دارای دام مولد، تعداد دام و مقدار تولید پشم گوسفند و مو و کرک بز در استان بر حسب شهرستان: ۱۳۸۲ (رأس-کیلوگرم)

مو و کرک بز		پشم گوسفند			شرح	
مقدار تولید	تعداد دام	بهره‌برداری	مقدار تولید	تعداد دام		بهره‌برداری
۱۳۳۶۷۵	۲۱۳۹۷۱	۲۰۹۵۶	۴۰۴۱۶۹۲	۲۵۰۹۵۳۲	۵۶۰۹۷	کل استان .....
۱۲۰۲۴	۱۸۷۶۶	۱۸۷۶	۴۲۲۴۶۳	۲۶۰۱۸۷	۷۴۲۳	ارومیه.....
۵۵۴۴	۷۷۴۸	۷۹۸	۱۵۸۲۸۵	۷۳۸۸۴	۱۲۸۹	اشنویه.....
۶۶۴۷	۱۱۱۱۴	۱۵۷۸	۱۴۰۵۷۶	۹۷۱۶۶	۳۰۵۷	بوکان.....
۷۱۶۱	۹۵۷۵	۱۳۲۱	۲۴۳۷۴۸	۱۳۰۰۹۵	۲۰۳۲	پیرانشهر.....
۱۳۶	۲۷۲	۴۴	۱۳۵۲۳۰	۱۲۴۸۰۷	۴۰۶۲	تکاب.....
۴۰۶۱	۱۱۳۷۴	۱۸۰۹	۳۷۳۱۹۹	۲۴۲۷۴۴	۴۲۹۵	چالدران.....
۱۲۰۷۱	۲۱۱۴۶	۲۶۵۲	۷۰۰۵۰۲	۴۱۹۱۷۴	۸۹۸۱	خوی.....
۳۹۱۴۴	۴۸۰۹۹	۲۱۱۴	۴۵۴۵۶	۲۶۰۰۰	۷۹۷	سردشت.....
۲۴۹۴	۵۲۰۶	۵۷۵	۳۲۸۲۷۵	۱۶۳۹۳۱	۳۸۱۸	سلماس.....
۱۷۸۳	۳۳۴۲	۵۳۸	۱۲۷۲۷۶	۱۱۳۲۱۶	۳۷۸۱	شاهین‌دژ.....
۲۸۳۰۵	۵۵۴۸۰	۵۲۵۹	۶۷۳۷۱۳	۳۸۹۶۲۳	۷۷۳۱	ماکو.....
۱۱۲۱۴	۱۷۵۱۰	۱۹۳۶	۲۷۴۵۰۱	۱۷۷۷۶۴	۲۸۱۸	مهاباد.....
۴۸۱	۹۹۴	۱۱۱	۲۴۴۷۹۹	۱۹۹۹۸۴	۴۷۴۸	میاندوآب.....
۲۶۱۰	۳۳۴۵	۳۴۵	۱۷۳۶۶۹	۹۰۹۵۷	۱۲۶۵	نقده.....

مأخذ- مرکز آمار ایران (ر.م).

۴-۲۴ بهره‌برداری‌های پرورش ماکیان استان به‌روش سنتی و تعداد ماکیان آن‌ها برحسب شهرستان: ۱۳۸۲ (هزارقطعه)

تعداد ماکیان		تعداد بهره‌برداری	شهرستان
اردک و غاز و بوقلمون	مرغ و خروس و جوجه		
۲۷۵	۱۲۷۰	۱۲۳۱۰۷	کل استان .....
۵۵	۲۹۸	۲۸۷۱۳	ارومیه.....
۱۸	۳۷	۳۴۱۵	اشنویه.....
۱۲	۵۶	۵۴۸۸	بوکان.....
۴۴	۵۷	۵۱۹۹	پیرانشهر.....
۶	۴۳	۴۹۳۷	تکاب.....
۹	۵۶	۴۴۱۱	چالدران.....
۱۳	۱۵۲	۱۵۵۴۸	خوی.....
۱۱	۵۰	۵۷۷۴	سردشت.....
۹	۷۲	۸۷۰۳	سلماس.....
۱۳	۵۳	۵۴۷۹	شاهین‌دژ.....
۳۰	۱۳۵	۱۱۷۱۲	ماکو.....
۱۹	۶۷	۵۴۵۳	مهاباد.....
۲۴	۱۵۰	۱۴۴۵۳	میاندوآب.....
۱۲	۴۴	۳۸۲۲	نقده.....

مأخذ- مرکز آمار ایران (ر.م).

۴-۲۵- تعداد و ظرفیت گاوداری‌های صنعتی فعال استان برحسب نوع فعالیت (رأس)

ظرفیت <sup>(۱)</sup>		تعداد	سال و فعالیت
گله مادر	کل گله مولد		
۰	۵۱۸۴	۱۲۷	.....۱۳۷۵
۰	۳۵۰۱۴	۳۸۲	..... ۱۳۸۰
۱۱۵۵۲	۵۸۱۱۶	۴۵۸	.....۱۳۸۵
۱۳۹۶۶	۶۵۷۵۱	۵۱۱	.....۱۳۸۶
۱۵۶۸۵	۷۰۶۰۳	۵۵۱	.....۱۳۸۷
۱۷۴۴۸	۷۳۹۲۹	۵۸۲	..... ۱۳۸۸
۱۶۶۸۱	۷۴۲۷۴	۶۰۸	.....۱۳۸۹
۱۷۵۰۰	۷۵۷۹۳	۶۳۲	..... ۱۳۹۰
۱۷۵۰۰	۳۳۹۶۵	۳۳۹	..... تولید شیر
۰	۴۱۸۲۸	۲۸۳	..... منحصراً پرواربندی

(۱) منظور از ظرفیت کل تعداد رأس دامی است که با توجه به تأسیسات و امکانات موجود قابل نگهداری است و منظور از ظرفیت بر اساس گله مادر، سهمی از ظرفیت کل است که به گاوهای ماده در حال شیردهی و گاوهای خشک، اعم از آبستن و غیره تعلق می‌گیرد.  
مأخذ- اداره کل جهاد کشاورزی استان آذربایجان غربی.

۴-۲۶- تعداد موسسات جوجه‌کشی و تولیدکنندگان انواع جوجه یکروزه استان

تعداد تولیدکنندگان انواع جوجه یکروزه (قطعه)			تعداد مؤسسه	سال و شهرستان
سایر ماکیان	نژاد مرغ تخمگذار	نژاد مرغ گوشتی		
۱۵۰۰۰۰	۰	۴۳۲۵۰۰۰۰	۵	.....۱۳۸۵
۱۵۴۰۰۰	۰	۵۴۲۵۰۰۰۰	۵	.....۱۳۸۶
۱۵۷۳۶۶	۰	۵۵۸۷۰۰۰۰	۵	.....۱۳۸۷
۲۴۰۷۴۳	۰	۵۵۸۷۰۰۰۰	۵	.....۱۳۸۸
۲۴۰۷۴۳	۰	۳۲۱۳۲۳۸۰	۵	.....۱۳۸۹
۲۴۷۴۳	۰	۱۰۶۱۰۰۰۰	۶	.....۱۳۹۰
۲۴۷۴۳	۰	۲۱۶۲۰۰۰۰	۱	.....ارومیه
۰	۰	۰	۰	.....اشنویه
۰	۰	۶۰۰۰۰۰۰	۱	.....بوکان
۰	۰	۰	۰	.....پلدشت
۰	۰	۰	۰	.....پیرانشهر
۰	۰	۰	۰	.....تکاب
۰	۰	۰	۰	.....چالدران
۰	۰	۶۰۰۰۰۰۰	۱	.....چاپاره
۰	۰	۰	۰	.....خوی
۰	۰	۰	۰	.....سردشت
۰	۰	۰	۰	.....سلماس
۰	۰	۰	۰	.....شاهین‌دژ
۰	۰	۰	۰	.....شوط
۰	۰	۰	۰	.....ماکو
۰	۰	۳۵۰۶۰۰۰۰	۲	.....مهاباد
۰	۰	۱۲۰۰۰۰۰۰	۱	.....میاندوآب
۰	۰	۰	۰	.....نقده

مأخذ- اداره کل جهاد کشاورزی استان آذربایجان غربی.



۲۷- ۴- مؤسسات پرورش دهنده مرغ مادر<sup>(۱)</sup>، تعداد سالن‌ها و ظرفیت آن‌ها در استان

ظرفیت (قطعه)	تعداد سالن	تعداد مؤسسه	سال و شهرستان
۱۳۷۷۵۳۲	۲۷۵	۴۶	.....۱۳۸۵
۱۵۰۰۰۰۰	۲۹۹	۵۲	.....۱۳۸۶
۱۳۳۴۰۰۰	۲۶۶	۴۸	.....۱۳۸۷
۱۳۸۰۸۰۰	۲۷۵	۴۹	.....۱۳۸۸
۱۷۲۴۲۵۰	۳۴۴	۶۰	.....۱۳۸۹
۱۸۵۱۰۵۰	۳۶۷	۶۱	..... ۱۳۹۰
۱۱۱۱۲۵۰	۲۲۲	۴۰	.....ارومیه
.	.	.	.....اشنویه
۵۰۰۰۰	۱۰	۲	.....بوکان
۸۲۰۰۰	۱۵	۲	.....پیرانشهر
.	.	.	.....پلدشت
.	.	.	.....تکاب
.	.	.	.....چالدران
.	.	.	.....چاپاره
۱۳۶۰۰۰	۲۷	۶	.....خوی
.	.	.	.....سردشت
۲۰۰۰۰	۴	۱	.....سلماس
۲۸۰۰۰	۵	۱	.....شاهین‌دژ
.	.	.	.....شوط
.	.	.	.....ماکو
۳۲۸۸۰۰	۶۵	۷	.....مهاباد
۹۵۰۰۰	۱۹	۲	.....میاندوآب
.	.	.	.....نقده

(۱) مؤسسات پرورش دهنده مرغ مادر منحصراً در استان مرغ مادر گوشتی می‌باشد.

مأخذ- اداره کل جهاد کشاورزی استان آذربایجان غربی.

۲۸-۴- مرغداری‌های پرورش‌دهنده مرغ تخمگذار، تعداد سالن‌ها و ظرفیت آن‌ها در استان

ظرفیت (قطعه)	تعداد سالن	تعداد مرغداری	سال و شهرستان
۱۰۰۵۴۰۲	۱۰۱	۴۶	.....۱۳۸۵
۸۶۰۸۰۸	۸۴	۳۸	.....۱۳۸۶
۹۹۵۸۰۰	۲۹	۳۸	.....۱۳۸۷
۸۷۴۸۰۸	۸۲	۳۵	.....۱۳۸۸
۹۵۹۸۰۸	۹۵	۳۵	.....۱۳۸۹
۹۳۴۸۰۸	۹۳	۳۵	.....۱۳۹۰
۱۶۶۰۰۰	۱۶	۴	.....ارومیه
.	.	.	.....اشنویه
.	.	.	.....بوکان
.	.	.	.....پلدشت
.	.	.	.....پیرانشهر
۱۰۰۰۰	۱	۱	.....تکاب
.	.	.	.....چالدران
.	.	.	.....چاپاره
۳۳۲۸۰۸	۳۳	۱۴	.....خوی
۲۰۰۰۰	۲	۱	.....سردشت
۴۰۰۰۰	۴	۲	.....سلماس
۳۰۰۰۰	۳	۲	.....شاهین‌دژ
۱۵۰۰۰	۲	۱	.....شوط
.	.	.	.....ماکو
۱۷۰۰۰۰	۱۷	۶	.....مهاباد
۳۰۰۰۰	۳	۲	.....میاندوآب
۱۲۱۰۰۰	۱۲	۲	.....نقده

مأخذ- اداره کل جهاد کشاورزی استان آذربایجان غربی

۲۹-۴- مرغداری‌های پرورش‌دهنده مرغ گوشتی، تعداد سالن‌ها و ظرفیت آن‌ها در استان

ظرفیت (قطعه)	تعداد سالن	تعداد مرغداری	سال و شهرستان
۷۶۳۶۳۳۰	۷۶۵	۴۸۳	.....۱۳۸۵
۸۳۸۹۷۳۰	۸۴۰	۴۹۶	.....۱۳۸۶
۹۲۰۳۲۳۰	۹۲۰	۵۳۱	.....۱۳۸۷
۹۶۶۹۲۳۰	۹۶۶	۵۴۳	.....۱۳۸۸
۹۸۶۰۲۱۰	۱۰۲۴	۵۷۶	.....۱۳۸۹
۱۱۲۸۶۲۳۰	۱۱۲۷	۶۰۲	..... ۱۳۹۰
۲۶۷۲۲۰۰	۲۶۷	۱۱۷	.....ارومیه
۳۹۲۵۰۰	۳۹	۱۸	.....اشنویه
۸۰۴۰۰۰	۸۰	۴۵	.....بوکان
۲۴۰۰۰۰	۲۴	۱۵	.....پلدشت
۳۴۹۰۰۰	۳۵	۲۱	.....پیرانشهر
۹۹۰۰۰	۱۰	۶	.....تکاب
۶۰۰۰۰	۶	۴	.....چالدران
۲۴۰۵۰۰	۲۴	۱۵	.....چاپاره
۱۵۹۳۷۹۰	۱۵۹	۹۱	.....خوی
۳۸۰۵۰۰	۳۸	۲۴	.....سردشت
۵۹۰۰۰۰	۵۹	۳۸	.....سلماس
۴۴۱۰۰۰	۴۴	۳۰	.....شاهین‌دژ
۳۸۳۰۰۰	۳۸	۲۳	.....شوط
۱۳۰۰۰۰	۱۳	۹	.....ماکو
۱۱۶۱۰۰۰	۱۱۶	۴۶	.....مهاباد
۶۵۳۲۴۰	۶۵	۴۰	.....میاندوآب
۱۰۹۶۵۰۰	۱۱۰	۶۰	.....نقده

مأخذ- اداره کل جهاد کشاورزی استان آذربایجان غربی.

۴-۳۰- تعداد شاغلان و جبران خدمات مزد و حقوق بگیران گاوداری‌های صنعتی استان: ۱۳۹۰

(میلیون ریال)

جبران خدمات مزد و حقوق بگیران		تعداد شاغلان			شرح
سایر پرداختی‌های نقدی و غیر نقدی	مزد و حقوق	مزد و حقوق بگیران	شاغلان بدون مزد	جمع	
۰	۲۰۸۹۸۰	۳۴۸۳	۶۲۲	۴۱۰۵	کل گاوداری‌ها.....
۰	۱۳۵۹۰۰	۲۲۶۵	۳۳۹	۲۶۰۴	گاوداری‌های تولید کننده شیر ...

مأخذ- اداره کل جهاد کشاورزی استان آذربایجان غربی.

۴-۳۱- تعداد شاغلان و جبران خدمات مزد و حقوق بگیران مرغداری‌های صنعتی استان: ۱۳۹۰

(میلیون ریال)

جبران خدمات مزد و حقوق بگیران		تعداد شاغلان			شرح
سایر پرداختی‌های نقدی و غیر نقدی	مزد و حقوق	مزد و حقوق بگیران	شاغلان بدون مزد	جمع	
۰	۸۳۶۹	۱۵۰	۶	۱۵۶	مؤسسات جوجه کشی.....
۰	۸۴۵۵۹	۱۴۷۹	۶۱	۱۵۴۰	مرغداری‌های پرورش دهنده مرغ مادرگوشتی.....
۰	۱۰۹۶۵	۱۷۰	۲۷	۱۹۷	مرغداری‌های پرورش دهنده مرغ تخمگذار.....
۰	۱۴۲۲۷۹	۲۵۷۸	۶۱۴	۳۱۹۲	مرغداری‌های پرورش دهنده مرغ گوشتی.....

مأخذ- اداره کل جهاد کشاورزی استان آذربایجان غربی.

۳۲-۴- ارزش سرمایه‌گذاری گاوداری‌های صنعتی استان برحسب نوع اموال سرمایه‌ای: ۱۳۹۰

(میلیون ریال)

گاوداری‌های تولیدکننده شیر	کل گاوداری‌ها	اموال سرمایه‌ای
۱۱۵۵۲۲۳	۱۴۱۷۹۷۰	جمع .....
		ماشین‌آلات و تجهیزات نیرو، ابزار و وسایل
۹۴۰۲۳	۱۳۱۶۳۲	کار بادوام و لوازم و تجهیزات اداری .....
۶۷۰۰۰	۹۶۹۳۳	وسایل نقلیه .....
۳۱۵۰۰۰	۴۱۱۱۰۵	ساختمان .....
۰	۰	نرم افزارهای کامپیوتر .....
۶۷۹۲۰۰	۷۷۸۳۰۰	سایر .....

مأخذ- اداره کل جهاد کشاورزی استان آذربایجان غربی.

۳۳-۴- سرمایه‌گذاری مرغداری‌های صنعتی استان برحسب نوع اموال سرمایه‌ای: ۱۳۹۰

(میلیون ریال)

مرغداری‌های پرورش دهنده مرغ گوشتی	مرغداری‌های پرورش دهنده مرغ تخمگذار	مؤسسات پرورش دهنده مرغ مادر	مؤسسات جوجه کشی	اموال سرمایه ای
۱۲۴۱۲۰۶	۱۱۲۲۶۸	۴۷۴۹۸۴	۹۷۸۳۸	جمع .....
				ماشین‌آلات و تجهیزات نیرو، ابزار و وسایل
۲۸۵۴۷۷	۴۴۹۷۰	۱۶۶۲۴۴	۳۴۲۴۳	کار بادوام و لوازم و تجهیزات اداری .....
۱۸۶۱۸	۱۱۲۲	۷۱۳۴	۹۷۸	وسایل نقلیه .....
۸۳۱۶۰۸	۶۱۷۴۷	۲۸۴۹۹۰	۴۸۹۱۹	ساختمان .....
۱۲۴۱۲	۰	۴۷۴۹	۹۷۸	نرم افزارهای کامپیوتر .....
۹۳۰۹۱	۴۴۹۲	۱۱۸۷۷	۱۲۷۲۰	سایر .....

مأخذ- اداره کل جهاد کشاورزی استان آذربایجان غربی.

۳۴-۴- تعداد گاو و گوساله گاوداری‌های صنعتی فعال استان

تعداد گاو و گوساله گاوداری‌های تولیدکننده شیر(مولد)			تعداد گاو و گوساله کل گاوداری‌ها			سال و شهرستان
بومی	نژاد خارجی	جمع	بومی	نژاد خارجی	جمع	
+	۱۱۵۵۲	۱۱۵۵۲	+	۴۶۵۶۴	۴۶۵۶۴	..... <sup>(۱)</sup> ۱۳۸۵
+	۱۳۹۷۷	۱۳۹۷۷	+	۶۵۷۵۲	۶۵۷۵۲	..... ۱۳۸۶
+	۱۵۶۸۵	۱۵۶۸۵	+	۷۰۶۰۳	۷۰۶۰۳	..... ۱۳۸۷
+	۱۷۴۴۸	۱۷۴۴۸	+	۷۳۹۲۹	۷۳۹۲۹	..... ۱۳۸۸
+	۱۶۶۸۱	۱۶۶۸۱	+	۷۴۲۷۴	۷۴۲۷۴	..... ۱۳۸۹
+	۱۷۵۰۰	۱۷۵۰۰	+	۷۵۷۹۳	۷۵۷۹۳	..... ۱۳۹۰
+	۴۷۲۵	۴۷۲۵	+	۱۸۳۷۸	۱۸۳۷۸	..... ارومیه
+	۰	۰	+	۱۰۸۰	۱۰۸۰	..... اشنویه
+	۶۷۵	۶۷۵	+	۳۳۲۴	۳۳۲۴	..... بوکان
+	۳۳۰	۳۳۰	+	۱۱۷۴	۱۱۷۴	..... پلدشت
+	۱۱۰	۱۱۰	+	۱۸۴	۱۸۴	..... پیرانشهر
+	۱۹۵	۱۹۵	+	۱۰۰۷	۱۰۰۷	..... تکاب
+	۱۲۵	۱۲۵	+	۷۶۸	۷۶۸	..... چالدران
+	۲۲۷	۲۲۷	+	۱۲۵۴	۱۲۵۴	..... چابپاره
+	۹۹۰	۹۹۰	+	۴۴۹۷	۴۴۹۷	..... خوی
+	۱۰۵	۱۰۵	+	۱۴۸۱	۱۴۸۱	..... سردشت
+	۱۰۳۰	۱۰۳۰	+	۳۹۵۷	۳۹۵۷	..... سلماس
+	۱۵۵۱	۱۵۵۱	+	۴۷۳۳	۴۷۳۳	..... شاهین‌دژ
+	۲۶۰	۲۶۰	+	۱۴۲۳	۱۴۲۳	..... شوط
+	۳۶۰	۳۶۰	+	۱۸۶۴	۱۸۶۴	..... ماکو
+	۱۱۹۵	۱۱۹۵	+	۸۸۹۸	۸۸۹۸	..... مهاباد
+	۴۷۰۸	۴۷۰۸	+	۱۵۶۲۵	۱۵۶۲۵	..... میاندوآب
+	۹۱۴	۹۱۴	+	۶۱۴۶	۶۱۴۶	..... نقده

(۱) توضیح اینکه کلیه گاوداری‌های دارای کارت شناسایی که موفق به اخذ پروانه صنعتی نگردیده‌اند و مجوز فعالیت تولیدی ندارند از آمار گاوداری‌های صنعتی کسر شده‌اند.

مأخذ- اداره کل جهاد کشاورزی استان آذربایجان غربی.

۳۵-۴- مقدار تولید شیر و کود گاوداری‌های صنعتی استان (تن)

کود	شیر	سال و شهرستان	
		کل گاوداری‌ها	گاوداری‌های تولیدکننده شیر
۱۷۷۱۰	۵۱۴۱۰	۷۱۳۸۳	.....۱۳۸۵
۲۱۱۰۰	۶۲۱۸۴	۷۹۶۴۶	.....۱۳۸۶
۲۳۲۱۰	۶۸۳۸۰	۸۴۲۶۲	.....۱۳۸۷
۲۵۵۳۵	۹۱۵۳۰	۸۸۲۰۰	.....۱۳۸۸
۲۴۳۵۴	۸۹۲۴۴	۱۰۸۴۴۰	.....۱۳۸۹
۲۵۵۲۸	۸۹۰۷۱	۱۱۰۶۵۸	..... ۱۳۹۰
۶۸۹۸	۲۴۵۰۷	۲۶۸۳۲	.....ارومیه
۰	۰	۱۵۷۸	.....اشنویه
۵۹۵	۳۸۶۶	۴۸۵۳	.....بوکان
۴۸۲	۱۸۴۷	۱۷۱۴	.....پلدشت
۱۶۱	۴۸۳	۲۶۹	.....پیرانشهر
۲۸۵	۱۱۴۴	۱۴۷۰	.....تکاب
۱۸۳	۷۰۳	۱۱۲۱	.....چالدران
۳۳۲	۱۲۳۰	۱۸۳۱	.....چاپاره
۱۴۴۶	۵۱۸۶	۶۵۶۶	.....خوی
۱۵۳	۵۲۷	۲۱۶۲	.....سردشت
۱۵۰۴	۴۴۷۲	۵۷۷۷	.....سلماس
۲۲۶۵	۷۸۴۴	۶۹۱۰	.....شاهین‌دژ
۳۸۰	۱۳۱۹	۲۰۷۸	.....شوط
۵۲۶	۱۸۴۷	۲۷۲۱	.....ماکو
۱۷۴۵	۵۷۱۳	۱۲۹۹۱	.....مهاباد
۶۸۷۴	۲۳۷۲۵	۲۲۸۱۲	.....میاندوآب
۱۳۳۵	۴۶۵۸	۸۹۷۳	.....نقده

مأخذ- اداره کل جهاد کشاورزی استان آذربایجان غربی.

۳۶-۴- تعداد و وزن لاشه قابل مصرف انواع دام ذبح شده<sup>(۱)</sup> در کشتارگاه‌های رسمی استان (لاشه-تن)

بز و بزغاله		گوسفند و بره		جمع		سال و شهرستان
وزن	تعداد	وزن	تعداد	وزن	تعداد	
۷۳۰/۰	۴۸۳۰۲	۲۵۵۸/۰	۱۲۲۲۴۲	۱۴۱۰۲	۲۴۴۶۱۴	.....۱۳۸۵
۴۳۵/۸	۲۹۰۴۱	۲۲۲۳/۳	۱۰۳۲۶۹	۱۱۶۲۷	۱۸۹۲۰۴	..... <sup>(۲)</sup> ۱۳۸۶
۳۱۴/۰	۲۰۶۰۲	۲۰۳۳/۰	۹۵۱۸۰	۱۴۵۲۵	۱۹۵۵۹۵	.....۱۳۸۷
۲۱۰/۱	۱۳۷۶۵	۱۱۲۷/۶	۴۹۴۴۳	۱۱۴۹۶	۱۲۷۲۶۸	.....۱۳۸۸
۹۷/۸	۷۱۸۹	۸۳۰/۶	۳۳۱۲۶	۹۰۶۱	۸۶۱۵۱	.....۱۳۸۹
۱۴۶	۹۶۶۰	۷۸۴	۳۴۱۳۲	۱۰۰۹۹	۹۸۵۹۵	.....۱۳۹۰
۳۹	۲۲۶۷	۳۴۲	۱۳۸۵۷	۲۳۲۵	۲۸۶۱۹	.....ارومیه
۰	۰	۱	۱۸	۴۱	۳۲۸	.....اشنویه
۴	۲۰۹	۸	۳۲۱	۱۰۲۱	۵۵۴۹	.....بوکان
۰	۳	۹	۴۲۰	۶۵	۷۴۳	.....پلدشت
۲	۱۳۲	۵	۲۶۴	۲۹۱	۲۹۹۷	.....پیرانشهر
۰	۷	۴	۱۵۲	۱۱۵	۹۰۱	.....تکاب
۰	۷	۴	۲۴۷	۱۳۴	۱۳۰۶	.....چالدران
۳	۱۴۶	۲۱	۱۰۹۱	۳۵۰	۲۸۶۹	.....چاپاره
۵	۲۶۳	۱۳۱	۵۱۷۸	۱۳۲۵	۱۱۳۵۸	.....خوی
۸	۴۲۱	۱۱	۴۳۴	۲۹۰	۲۵۳۹	.....سردشت
۱۱	۷۲۷	۴۱	۲۰۵۷	۸۴۱	۸۰۳۷	.....سلماس
۲	۱۳۹	۹	۳۳۷	۱۵۳	۱۴۰۹	.....شاهین‌دژ
۲۱	۱۱۹۴	۳۶	۱۷۸۰	۲۱۱	۴۰۵۲	.....شوط
۶	۳۷۷	۷۶	۴۰۲۰	۴۱۵	۶۰۰۶	.....ماکو
۳۷	۳۳۴۱	۲۲	۱۵۹۷	۹۳۹	۱۰۶۴۷	.....مهاباد
۸	۴۲۷	۵۳	۱۸۸۹	۱۰۱۷	۶۲۸۲	.....میاندوآب
۰	۰	۱۳	۴۷۰	۵۶۶	۴۹۵۱	.....نقده



۳۶-۴- تعداد و وزن لاشه قابل مصرف انواع دام ذبح شده در کشتارگاه‌های رسمی استان (دنباله)

(لاشه - تن)

شتر		گاو میش و بچه گاو میش		گاو و گوساله		سال و شهرستان
وزن	تعداد	وزن	تعداد	وزن	تعداد	
۰/۰	۰	۹۷۲	۶۶۱۲	۹۸۴۲	۶۷۴۵۸	.....۱۳۸۵
۰/۰	۰	۹۲۸	۶۰۷۶	۸۰۴۱	۵۰۸۱۸	.....۱۳۸۶
۲۱/۰	۱۹۵	۱۰۹۳	۷۱۰۶	۱۱۰۶۳	۷۲۵۱۲	.....۱۳۸۷
۰/۶	۲	۷۹۴	۵۳۳۳	۹۳۶۳	۵۸۷۲۵	.....۱۳۸۸
۱/۲	۴	۵۲۹	۳۴۰۶	۷۶۰۳	۴۲۴۲۶	.....۱۳۸۹
۰	۰	۶۶۵	۴۰۱۶	۱۵۰۴	۵۰۷۱۷	.....۱۳۹۰
۰	۰	۳۴۳	۲۳۳۵	۱۶۰۰	۱۰۱۶۰	.....ارومیه
۰	۰	۰	۰	۴۰	۳۱۰	.....اشنویه
۰	۰	۰	۰	۱۰۰۹	۵۰۱۹	.....بوکان
۰	۰	۰	۰	۵۶	۳۲۰	.....پلدشت
۰	۰	۰	۰	۲۸۴	۲۶۰۱	.....پیرانشهر
۰	۰	۰	۰	۱۱۱	۷۴۲	.....تکاب
۰	۰	۱۰	۶۸	۱۲۰	۹۸۴	.....چالدران
۰	۰	۳۰	۱۵۱	۲۹۶	۱۴۸۱	.....چاپاره
۰	۰	۹۸	۵۴۶	۱۰۹۱	۵۳۷۱	.....خوی
۰	۰	۰	۰	۲۷۱	۱۶۸۴	.....سردشت
۰	۰	۴	۲۲	۷۸۴	۵۲۳۱	.....سلماس
۰	۰	۰	۰	۱۴۲	۹۳۳	.....شاهین دژ
۰	۰	۰	۰	۱۵۴	۱۰۷۸	.....شوط
۰	۰	۵	۲۸	۳۲۸	۱۵۸۱	.....ماکو
۰	۰	۶۴	۴۲۹	۸۱۶	۵۲۸۰	.....مهاباد
۰	۰	۱۰۹	۴۳۵	۸۴۷	۳۵۳۱	.....میاندوآب
۰	۰	۰	۰	۵۵۴	۴۴۸۱	.....نقده

(۱) شامل آمار کشتارگاه‌های خصوصی که با مجوز سازمان دامپزشکی فعالیت کشتاردام داشته‌اند نیز می‌باشد.

- این آمار شامل اطلاعات مربوط به کشتار دام غیرمجاز مناطق شهری و ذبح دام مناطق روستایی خارج از پوشش شبکه دامپزشکی نمی‌شود.

(۲) علت کاهش تعداد و وزن انواع دام ذبح شده در استان از سال ۱۳۸۶ به بعد، افزایش واردات گوشت در سال‌های فوق به کشور بوده است.

مأخذ- مرکز آمار ایران (م.ر).

۳۷-۴- مقدار انواع تولیدات مؤسسات پرورش دهنده مرغ مادر در استان

تخم مرغ نطفه‌دار (تعداد)			سال و شهرستان
نژاد بومی	نژاد تخمگذار	نژاد گوشتی	
۷۴۶۰۰۰۰۰	۰	۱۳۶۱۲۹۵۳۵	..... ۱۳۸۵
۷۴۶۰۰۰۰۰	۰	۱۴۸۲۳۱۹۸۵	..... ۱۳۸۶
۷۴۶۰۰۰۰۰	۰	۱۳۱۸۲۷۶۷۷	..... ۱۳۸۷
۷۴۶۰۰۰۰۰	۰	۱۳۶۴۵۲۴۸۲	..... ۱۳۸۸
۷۴۶۰۰۰۰۰	۰	۱۴۳۲۷۵۱۰۷	..... ۱۳۸۹
۷۴۶۰۰۰۰۰	۰	۱۴۵۰۰۰۰۰۰	..... ۱۳۹۰
۷۴۶۰۰۰۰۰	۰	۸۷۰۰۰۰۰۰	..... ارومیه
۰	۰	۰	..... اشنویه
۰	۰	۳۹۸۰۰۰۰	..... بوکان
۰	۰	۰	..... پلدشت
۰	۰	۵۱۳۳۰۰۰	..... پیرانشهر
۰	۰	۰	..... تکاب
۰	۰	۰	..... چالدران
۰	۰	۰	..... چاپاره
۰	۰	۱۱۰۰۰۰۰۰	..... خوی
۰	۰	۰	..... سردشت
۰	۰	۱۵۰۰۰۰۰۰	..... سلماس
۰	۰	۲۱۷۰۰۰۰	..... شاهین‌دژ
۰	۰	۰	..... شوط
۰	۰	۰	..... ماکو
۰	۰	۲۶۰۰۰۰۰۰	..... مهاباد
۰	۰	۸۲۱۷۰۰۰	..... میاندوآب
۰	۰	۰	..... نقده

۳۷-۴- مقدار انواع تولیدات مؤسسات پرورش دهنده مرغ مادر در استان (دنباله)

سال و شهرستان	تخم مرغ خوراکی (عدد)	لنبه و تخم مرغ شکسته (عدد)	مرغ حذفی (قطعه)	کود (تن)
..... ۱۳۸۵	۳۳۹۹۸۳۵۰	۰	۶۰۶۰۸۰	۲۴۲۶۶
..... ۱۳۸۶	۳۷۰۲۰۹۳۶	۰	۶۵۹۹۶۳	۲۶۴۲۳
..... ۱۳۸۷	۳۲۹۲۳۹۵۲	۰	۵۸۶۹۲۷	۲۳۴۹۹
..... ۱۳۸۸	۳۴۰۷۹۰۰۰	۰	۶۰۷۵۱۸	۲۴۳۲۳
..... ۱۳۸۹	۱۱۵۳۳۳۳	۰	۰	۲۹۳۰۰
..... ۱۳۹۰	۱۳۰۵۰۰۰۰	۰	۰	۳۰۰۰۰
..... ارومیه	۷۸۳۰۰۰۰	۰	۰	۱۸۰۰۰
..... اشنویه	۰	۰	۰	۰
..... بوکان	۳۹۱۵۰۰	۰	۰	۹۰۰
..... پلدشت	۰	۰	۰	۰
..... پیرانشهر	۴۵۶۷۵۰	۰	۰	۱۰۵۰
..... تکاب	۰	۰	۰	۰
..... چالدران	۰	۰	۰	۰
..... چاپاره	۰	۰	۰	۰
..... خوی	۹۱۳۵۰۰	۰	۰	۲۱۰۰
..... سردشت	۰	۰	۰	۰
..... سلماس	۱۳۰۵۰۰	۰	۰	۳۰۰
..... شاهین دژ	۱۹۵۷۵۰	۰	۰	۴۵۰
..... شوط	۰	۰	۰	۰
..... ماکو	۰	۰	۰	۰
..... مهاباد	۲۳۴۹۰۰۰	۰	۰	۵۴۰۰
..... میاندوآب	۷۸۳۰۰۰	۰	۰	۱۸۰۰
..... نقده	۰	۰	۰	۰

مأخذ- اداره کل جهاد کشاورزی استان آذربایجان غربی.

۳۸-۴- مقدار تولیدات مرغداری‌های پرورش‌دهنده مرغ تخم‌گذار در استان (تن - قطعه)

سال و شهرستان	تخم مرغ خوراکی	لنبه و تخم مرغ شکسته (عدد)	مرغ حذفی	کود
..... ۱۳۸۵	۶۷۵۰	۰	۵۳۸۲۶۰	۹۱۰۰
..... ۱۳۸۶	۷۰۰۰	۰	۵۵۷۶۳۷	۹۴۲۸
..... ۱۳۸۷	۷۸۱۲	۰	۶۲۲۳۲۲	۱۰۵۲۱
..... ۱۳۸۸	۷۶۹۳	۰	۲۴۵۱۳۷	۳۶۹۴
..... ۱۳۸۹	۱۱۳۷۵	۰	۰	۸۰۰۰
..... ۱۳۹۰	۱۳۲۷۷	۰	۰	۱۰۵۳۰
..... ارومیه	۲۲۳۶	۰	۰	۲۰۳۰
..... اشنویه	۳۷۵	۰	۰	۰
..... بوکان	۲۳۴	۰	۰	۰
..... پلدشت	۱۰۳	۰	۰	۰
..... پیرانشهر	۴۹۲	۰	۰	۰
..... تکاب	۳۶۳	۰	۰	۰
..... چالدران	۴۳۴	۰	۰	۰
..... چایپاره	۲۶	۰	۰	۰
..... خوی	۳۷۵۷	۰	۰	۴۵۰۰
..... سردشت	۴۳۴	۰	۰	۰
..... سلماس	۳۸۱	۰	۰	۰
..... شاهین‌دژ	۶۲۳	۰	۰	۳۰۰
..... شوط	۵۸۲	۰	۰	۳۰۰
..... ماکو	۱۰۳	۰	۰	۰
..... مهاباد	۱۰۸۱	۰	۰	۴۵۰
..... میاندوآب	۶۳۶	۰	۰	۳۰۰
..... نقده	۱۴۱۷	۰	۰	۲۶۵۰

مأخذ- اداره کل جهاد کشاورزی استان آذربایجان غربی.

۳۹-۴- مقدار تولیدات مرغداری‌های پرورش‌دهنده مرغ گوشتی در استان

سال و شهرستان	مرغ پرورش یافته	مرغ حذفی (قطعه)	کود (تن)
.....۱۳۸۵	۲۸۶۱۵۴۰۳	۰	۵۹۷۱۶
..... ۱۳۸۶	۲۹۲۵۳۶۰۰	۰	۶۱۰۴۸
.....۱۳۸۷	۳۰۱۲۸۱۳۵	۰	۶۲۸۷۳
.....۱۳۸۸	۳۳۴۰۵۴۴۷	۰	۷۱۴۱۲
..... ۱۳۸۹	۳۴۰۱۳۵۸۷	۰	۷۱۸۷۸
.....۱۳۹۰	۳۴۱۰۵۱۳۱	۰	۷۱۹۶۰
.....ارومیه	۸۰۹۹۲۰۲	۰	۱۷۰۸۹
.....اشنویه	۱۰۱۶۳۳۵	۰	۲۱۴۴
.....بوکان	۲۰۷۴۸۹۵	۰	۴۳۷۸
.....پلدشت	۱۰۴۹۰۴۵	۰	۲۲۱۳
.....پیرانشهر	۱۱۴۸۵۲۲	۰	۲۴۲۳
.....تکاب	۲۹۵۶۸۰	۰	۶۲۴
.....چالدران	۳۴۳۹۰۵	۰	۷۲۶
.....چاپاره	۸۴۴۲۴۰	۰	۱۷۸۱
.....خوی	۴۳۱۱۹۸۰	۰	۹۰۹۸
.....سردشت	۱۰۷۶۷۲۶	۰	۲۲۷۲
.....سلماس	۱۴۷۹۱۷۴	۰	۳۱۲۱
.....شاهین‌دژ	۱۱۵۷۸۵۵	۰	۲۴۴۳
.....شوط	۱۴۲۲۹۰۰	۰	۳۰۰۲
.....ماکو	۵۳۰۲۱۷	۰	۱۱۱۹
.....مهاباد	۳۰۴۹۱۳۸	۰	۶۴۳۴
.....میاندوآب	۲۳۰۱۳۷۲	۰	۴۸۵۶
.....نقده	۳۹۰۳۹۴۵	۰	۸۲۳۷

مأخذ- اداره کل جهاد کشاورزی استان آذربایجان غربی.

۴۰-۴- بهره‌برداری‌های پرورش‌دهنده‌ی زنبورعسل، تعداد کندو و مقدار تولید عسل با موم استان برحسب

شهرستان: ۱۳۸۲ (کندو- کیلوگرم)

کندوی نوع قدیم		کندوی نوع جدید		تعداد کل بهره‌برداری‌ها	شرح
تولید عسل با موم	تعداد کندو	تولید عسل با موم	تعداد کندو		
۳۸۲۸۶۶	۵۶۲۴۰	۱۸۴۵۶۹۵	۱۳۳۸۴۲	۵۵۰۸	کل استان .....
۳۲۹۴۳	۴۷۲۴	۲۶۳۵۰۹	۲۴۸۶۸	۷۶۱	ارومیه.....
۴۰۶۱۸	۶۹۶۳	۱۵۸۶۱۷	۱۰۵۰۶	۲۲۱	اشنویه.....
۲۴۴۷	۷۸۷	۳۶۷۵	۵۹۲	۲۴۶	بوکان.....
۶۷۶۶۲	۷۰۵۳	۱۴۲۳۸۸	۷۵۴۶	۴۱۱	پیرانشهر.....
۵۳۸۲	۹۴۵	۱۲۱۳۴۳	۱۰۰۰۵	۳۶۱	تکاب.....
۴۰۵	۵۷	۲۸۳۸۷	۱۵۳۱	۲۲	چالدران.....
۷۲۹۴۸	۷۰۶۹	۶۲۳۹۰۹	۳۴۸۱۱	۶۶۳	خوی.....
۷۸۴۲۴	۱۶۰۸۹	۵۴۴۸۱	۵۴۲۶	۱۰۰۳	سردشت.....
۵۲۸۸	۸۶۱	۱۰۳۳۲۵	۸۵۷۱	۲۵۶	سلماس.....
۴۶۸۹۵	۵۰۲۹	۱۶۴۰۰۴	۱۰۸۲۲	۳۸۱	شاهین‌دژ.....
۲۷۷۰	۳۹۴	۲۵۴۶۰	۲۱۲۵	۱۵۱	ماکو.....
۸۹۷۰	۲۳۵۸	۱۱۰۰۵۵	۱۱۹۹۴	۷۸۵	مهاباد.....
۸۹۹۳	۲۷۶۷	۱۸۱۱۸	۲۵۷۱	۱۷۳	میاندوآب.....
۹۱۲۱	۱۱۴۴	۲۸۴۲۴	۲۴۷۴	۷۴	نقده.....

مأخذ- مرکز آمار ایران (ر.م).

۴-۴۱- مشخصات عمومی شرکت‌های تعاونی کشاورزی فعال استان تحت پوشش اداره تعاون، کار و رفاه

اجتماعی در پایان سال

سال و شهرستان	تعداد	عضو	شاغلان حقوق‌بگیر	سرمایه (هزار ریال)
.....۱۳۸۵	۲۲۵	۴۱۴۹	۳۰۰۷	۱۶۷۸۶۶۳۵
.....۱۳۸۶	۲۶۵	۴۴۹۲	۳۳۸۶	۲۰۱۰۵۲۰۵
.....۱۳۸۷	۲۶۹	۵۰۷۵	۳۵۲۷	۲۱۰۰۴۱۸۵
.....۱۳۸۸	۳۳۳	۵۶۶۸	۴۱۷۷	۳۲۸۴۱۵۳۵
.....۱۳۸۹	۳۴۰	۵۷۱۷	۴۲۳۶	۳۲۸۴۱۵۳۵
.....۱۳۹۰	۲۵۷	۲۹۲۴	۲۵۹۴	۷۲۷۰۵۷۰۵
.....ارومیه	۳۴	۳۶۵	۲۴۲	۱۷۰۲۹۸۷۰
.....اشنویه	۱۵	۱۰۸	۹۹	۹۵۵۰۰۰
.....بوکان	۱۹۰	۴۵۵	۳۶۲	۱۶۷۸۰۸۰
.....پلدشت <sup>(۱)</sup>	...	...	...	...
.....پیرانشهر	۱۵	۱۲۵	۱۰۲	۶۸۵۰۰۰
.....تکاب	۶	۴۹	۴۲	۶۵۱۰۰
.....چالدران	۷	۵۸	۶۱	۸۸۳۲۰۰
.....چاپاره <sup>(۱)</sup>	...	...	...	...
.....خوی	۱۹	۱۶۳	۱۴۰	۱۷۹۱۹۷۶۰
.....سردشت	۶	۴۸	۲۰	۱۳۴۰۲۵۰
.....سلماس	۸	۶۸	۷۶	۷۲۰۲۲۵
.....شاهین‌دژ	۱۸	۱۵۹	۱۵۶	۳۲۹۵۷۲۰
.....شوط <sup>(۱)</sup>	...	...	...	...
.....ماکو	۱۷	۵۱۳	۵۱۱	۹۱۴۸۷۰
.....مهاباد	۲۰	۲۰۶	۲۰۲	۱۱۱۲۱۳۰۰
.....میاندوآب	۳۵	۲۹۶	۳۱۲	۱۱۷۲۴۴۵۰
.....نقده	۳۸	۳۱۱	۲۶۹	۴۳۷۲۸۸۰

(۱) آمار شهرستان‌های شوط و پلدشت در ماکو و شهرستان چاپاره در خوی لحاظ شده‌اند.

مأخذ- اداره کل تعاون، کار و رفاه اجتماعی استان آذربایجان غربی.

۴۲-۴- مساحت جنگل‌ها و مراتع استان: سال ۱۳۹۰ (هکتار)

مساحت	شرح
۱۰۱۰۰۰	جنگل.....
۱۷۷۳۰	..... (انبوه)
۲۰۹۸۹	..... (نیمه متراکم)
۶۲۲۸۱	..... (تنک)
۲۴۸۷۰۲۱	مرتع.....
۵۵۰۷۶۷	..... خوب (متراکم)
۱۰۷۲۳۳۱	..... متوسط (نیمه متراکم)
۸۶۳۹۲۳	..... فقیر (کم تراکم)

مأخذ- اداره کل منابع طبیعی استان آذربایجان غربی.

۴۳-۴- مساحت جنگل کاری استان (هکتار)

سال	جمع	دولتی	خصوصی
..... ۱۳۶۵	۱۲	۱۲	۰
..... ۱۳۷۰	۲۱	۲۰	۱
..... ۱۳۷۵	۳	۰	۳
..... ۱۳۸۰	۰	۰	۰
..... ۱۳۸۵	۲۵	۲۵	۰
..... ۱۳۸۶	۳۹۴	۷۲	۳۲۲
..... ۱۳۸۷	۱۲۰	۰	۱۲۰
..... <sup>(۱)</sup> ۱۳۸۸	۲۱	۲۱	۰ <sup>(۲)</sup>
..... <sup>(۲)</sup> ۱۳۸۹	۴۲	۴۲	۰
..... ۱۳۹۰	۵۵	۵۵	۰

(۱) علت کاهش، حذف پروژه توسعه درختکاری در بخش خصوصی و کاهش اعتبار از سال ۸۸ به بعد می‌باشند.

(۲) مساحت جنگل کاری در دست کاشت مصوب، ۶۰ هکتار و عملکرد ۴۲ هکتار می‌باشد.

مأخذ- اداره کل منابع طبیعی استان آذربایجان غربی.



۴-۴۴- مساحت نهالستان و تولید آن در استان

تولید (هزار اصله)			مساحت (هکتار)			سال و شهرستان
خصوصی	دولتی	جمع	خصوصی	دولتی	جمع	
۰	۵۰۰	۵۰۰	۰/۰	۱۲/۰	۱۲/۰	..... ۱۳۶۵
۷۰	۵۰۰	۵۷۰	۳/۰	۲۰/۰	۲۳/۰	..... ۱۳۷۰
۱۰۱۰	۱۰۵۰	۲۰۶۰	۲۷/۰	۳۷/۰	۶۴/۰	..... ۱۳۸۰
۰	۱۳۰۰	۱۳۰۰	۰/۰	۳۸/۰	۳۸/۰	..... ۱۳۸۵
۰	۶۴۱	۶۴۱	۰/۰	۳۸/۲	۳۸/۲	..... ۱۳۸۶
۰	۷۵۰	۷۵۰	۰/۰	۳۸/۲	۳۸/۲	..... ۱۳۸۷
۰	۴۶۰	۴۶۰	۰/۰	۳۸/۲	۳۸/۲	..... ۱۳۸۸
۰	۶۱۸	۶۱۸	۰/۰	۳۸/۲	۳۸/۲	..... ۱۳۸۹
۰	۸۰۰	۸۰۰	۰/۰	۳۸/۲	۳۸/۲	..... ۱۳۹۰
۰	۳۰۰	۳۰۰	۰/۰	۱۲	۱۲	..... ارومیه
۰	۰	۰	۰/۰	۰	۰	..... اشنویه
۰	۰	۰	۰/۰	۰	۰	..... بوکان
۰	۰	۰	۰/۰	۰	۰	..... پلدشت
۰	۷۰	۷۰	۰/۰	۴/۲	۴/۲	..... پیرانشهر
۰	۰	۰	۰/۰	۰	۰	..... تکاب
۰	۰	۰	۰/۰	۰	۰	..... چالدران
۰	۰	۰	۰/۰	۰	۰	..... چاپپاره
۰	۰	۰	۰/۰	۰	۰	..... خوی
۰	۰	۰	۰/۰	۰	۰	..... سردشت
۰	۰	۰	۰/۰	۰	۰	..... سلماس
۰	۰	۰	۰/۰	۰	۰	..... شاهین دژ
۰	۰	۰	۰/۰	۰	۰	..... شوط
۰	۰	۰	۰/۰	۰	۰	..... ماکو
۰	۴۳۰	۴۳۰	۰/۰	۲۲	۲۲	..... مهاباد
۰	۰	۰	۰/۰	۰	۰	..... میاندوآب
۰	۰	۰	۰/۰	۰	۰	..... نقده

مأخذ- اداره کل منابع طبیعی استان آذربایجان غربی.

۴-۴۵ - موارد و مساحت آتش‌سوزی در جنگل‌ها و مراتع استان

مساحت مورد حریق (هکتار)			موارد آتش‌سوزی (فقره)			سال
مرتع	جنگل‌ها	جمع	مرتع	جنگل‌ها	جمع	
۳۴۵/۰	۸۵/۵	۴۳۰/۵	۳	۱۸	۲۱	.....۱۳۷۵
۱۸۷/۳	۵۹/۲	۲۴۶/۵	۲	۱۵	۱۷	..... ۱۳۸۰
۵۸/۰	۴۰/۰	۹۸/۰	۱۰	۱۴	۲۴	.....۱۳۸۵
۷۰/۰	۳۷/۰	۱۰۷/۰	۱۷	۱۱	۲۸	.....۱۳۸۶
۴/۰	۱۳/۰	۱۷/۰	۳	۱۳	۱۶	.....۱۳۸۷
۲۰/۱	۵۷/۴	۷۷/۵	۶	۲۸	۳۴	..... ۱۳۸۸
۸۸۹/۷	۳۳۳/۱	۱۲۲۲/۸	۴۱	۴۲	۸۳	..... <sup>(۱)</sup> ۱۳۸۹
۱۳۸/۲	۲۱/۷	۱۵۹/۸	۱۴	۹	۲۳	..... <sup>(۲)</sup> ۱۳۹۰

(۱) علت افزایش نسبت به سال قبل افزایش میزان بارندگی در سال ۸۹ و افزایش پوشش گیاهان بین درختان جنگلی و صعب‌العبور منطقه جنگلی حریق گرفته و رشد علوفه‌های مرتعی در مراتع می‌باشد.

(۲) علت کاهش نسبت به سال قبل کاهش بارندگی بهاره، تجهیز یگان حفاظت به وسایل اطفای حریق مثل آتش کوب، فلکس پک کیسول‌های اطفای حریق و روت فایر و سایر وسایل همچنین آموزش کارکنان دهیاران و روستائیان، افزایش اکیپهای گشت و اطفای حریق در استان می‌باشد. مأخذ- اداره کل منابع طبیعی استان آذربایجان غربی.

۴۶-۴- اهم فعالیت‌های انجام شده در زمینه مرتعداری، اصلاح و احیای مراتع در استان (هکتار)

سال	بوته‌کاری و تولید نهال	کیه‌کاری و کشت مستقیم	کودپاشی مراتع	ذخیره نزولات آسمانی
.....۱۳۷۵	۰	۷۱۹۵	۳۷۳۷	۵۶۳
..... ۱۳۸۰	۰	۲۶۳۵	۱۶۸۸	۹۳۵
..... ۱۳۸۵	۰	۳۷۶۲	۵۱۱۱	۸۵۰
.....۱۳۸۶	۰	۳۲۷۳	۶۲۴۷	۸۵۹
..... ۱۳۸۷	۰	۲۰۲۱	۵۷۷۵	۱۰۲۴
..... ۱۳۸۸	۰	۲۰۱۸	۵۹۳۶	۷۵۷
.....۱۳۸۹	۰	۱۵۳۳	۳۹۵۶	۵۸۶
..... <sup>(۱)</sup> ۱۳۹۰	۰	۱۰۸۶	۳۷۳۹	۴۷۷

سال	احداث آبشخور (دستگاه)	حفر چاه مالدراری (مرمت چشمه) (دهنه)	نصب تلمبه بادی	تبدیل دیم‌زارهای کم بازده به مراتع	ممیزی و تنسيق مرتع
.....۱۳۷۵	۳۰	۱۴	۰	۲۵۸۳	۵۲۲۴۳
..... ۱۳۸۰	۱۱۵	۲۱	۰	۱۱۴۹	۵۸۰۰۰
..... ۱۳۸۵	۹۹	۶۴	۰	۲۰۹۲	۱۸۰۳۹۵
.....۱۳۸۶	۱۴۲	۸۴	۰	۱۷۵۱	۲۲۰۰۰۰
..... ۱۳۸۷	۱۲۷	۸۱	۰	۱۴۲۱	۲۰۸۰۰۰
..... ۱۳۸۸	۹۹	۸۶	۰	۹۷۳	۱۰۲۳۷۸
.....۱۳۸۹	۱۰۹	۷۸	۰	۱۲۳۲	۱۸۱۳۵۰
..... <sup>(۱)</sup> ۱۳۹۰	۱۱۷	۸۲	۰	۹۵۱	۱۴۷۶۷۸

(۱) علل کاهش در سال ۱۳۹۰، کاهش اعتبارات و افزایش هزینه‌های اجرای طرح‌ها می‌باشند.  
 مأخذ- اداره کل منابع طبیعی استان آذربایجان غربی.

۴-۴۷ - فعالیتهای انجام شده در زمینه تثبیت شن های روان و بیابان زدایی در استان (هکتار)

سال	احداث خزانه	تولید نهال گلدانی	نهال کاری	بذر پاشی و بذرکاری
.....۱۳۷۵	*	*	*	۶۰۰
.....۱۳۸۰	*	*	*	۲۵۵
.....۱۳۸۵	*	۳	۵۰	۲۰۷۸
.....۱۳۸۶	*	*	۲۸	*
.....۱۳۸۷	*	*	*	۱۳۲۷
.....۱۳۸۸	*	*	*	*
.....۱۳۸۹	*	*	۲۵	*
..... ۱۳۹۰	*	*	۵۰	*

سال	جمع آوری و تهیه بذر	مالچپاشی	احداث بادشکن (کیلومتر)	حفاظت و فرق	مراقبت و آبیاری
.....۱۳۷۵	*	*	*	۱۲۳۰۰	*
.....۱۳۸۰	*	*	*	۸۰۷۵	*
.....۱۳۸۵	*	*	*	۵۲۵۰	*
.....۱۳۸۶	*	*	*	۱۰۰۰۰ <sup>(۱)</sup>	۲۸
.....۱۳۸۷	*	*	*	۱۵۰۰۰	۲۸
.....۱۳۸۸	*	*	*	۱۵۰۰۰	۲۸
.....۱۳۸۹	*	*	۳۰	۱۵۰۰۰	۵۳
..... ۱۳۹۰	*	*	*	۱۵۰۰۰	۱۰۳

(۱) علت افزایش فعالیت سرمایه بر نبودن فعالیت فوق می باشد.

مأخذ- اداره کل منابع طبیعی استان آذربایجان غربی.

۴۸- ۴- فعالیتهای انجام شده در زمینه حفاظت آبخیزها در استان

سال و شهرستان	عملیات سنگی (مترمکعب)	عملیات بیولوژیکی و بیومکانیکی (هکتار)	عملیات خاکی (مترمکعب)	عملیات مرمت و لایروبی (مترمکعب)
..... ۱۳۸۵	۷۱۶۵۲	۱۳۸۲۱	۰	۰
..... ۱۳۸۶	۹۳۷۲۸	۲۹۷۶۲	۲۵۳۰۹	۰
..... ۱۳۸۷	۶۱۹۰۶	۵۱۹۴۰	۱۴۲۴۰۰	۰
..... ۱۳۸۸	۷۴۸۹۲	۳۰۷۳۶	۱۷۸۴	۱۳۱۷
..... ۱۳۸۹	۴۱۰۵۱ <sup>(۱)</sup>	۶۰۲۳۶	۲۶۵۰۰۰	۱۳۳۴
..... ۱۳۹۰	۴۶۷۳۹	۴۷۹۴۰	۱۲۳۴۰	۰
..... ارومیه	۵۹۵۷	۱۸۶۹	۰	۰
..... اشنویه	۱۵۴۷	۲۷۲۴	۰	۰
..... بوکان	۲۷۵۲	۱۳۶۶	۵۸۱۲	۰
..... پلدشت	۰	۲۰۵۹	۰	۰
..... پیرانشهر	۴۴۵۷	۳۲۶۴	۰	۰
..... تکاب	۱۱۸۴	۱۷۷۳	۰	۰
..... چالدران	۱۷۸۹۲	۸۸۷۵	۰	۰
..... چایپاره	۰	۲۶۰	۰	۰
..... خوی	۲۴۱۹	۱۸۳۰	۰	۰
..... سردشت	۰	۲۶۰۴	۰	۰
..... سلماس	۲۴۰۴	۱۰۰۷	۰	۰
..... شاهین دژ	۰	۲۸۸	۰	۰
..... شوط	۰	۷۴۹۶	۰	۰
..... ماکو	۰	۱۸۴۲	۰	۰
..... مهاباد	۳۹۹۴	۴۴۲۵	۰	۰
..... میاندوآب	۱۲۶۴	۱۷۱۷	۶۵۲۸	۰
..... نقده	۲۸۵۹	۴۵۴۱	۰	۰

۴۸-۴- فعالیتهای انجام شده در زمینه حفاظت آبخیزها در استان (دنباله)

سال وشهرستان	خاکبرداری و خاکریزی (مترمکعب)	بندهای چپری (مترمربع)	لوله گذاری وانتقال آب (متر)	مطالعات اجرایی (هکتار)
..... ۱۳۸۵	•	•	•	۷۵۷۸۲
..... ۱۳۸۶	•	•	•	۸۹۸۷۵
..... ۱۳۸۷ <sup>(۲)</sup>	•	•	•	•
..... ۱۳۸۸	•	•	•	۱۳۵۵۷
..... ۱۳۸۹	•	•	•	۳۴۶۶۲
..... ۱۳۹۰	•	•	•	۴۳۴۴۱
..... ارومیه	•	•	•	•
..... اشنویه	•	•	•	۳۱۲۵
..... بوکان	•	•	•	۲۴۰۰
..... پلدشت	•	•	•	۲۹۱۹
..... پیرانشهر	•	•	•	•
..... تکاب	•	•	•	۷۱۷۲
..... چالدران	•	•	•	۱۱۸۸۸
..... چایپاره	•	•	•	۵۰۱۷
..... خوی	•	•	•	۸۱
..... سردشت	•	•	•	•
..... سلماس	•	•	•	•
..... شاهین دژ	•	•	•	•
..... شوط	•	•	•	•
..... ماکو	•	•	•	۶۶۳۹
..... مهاباد	•	•	•	•
..... میاندوآب	•	•	•	۴۲۰۰
..... نقده	•	•	•	•

(۱) با توجه به اینکه نصف اعتبارات مصوب سال ۱۳۸۹ به پروژه‌های عملیات خاکی اختصاص یافته است، حجم عملیات اجرایی در این پروژه نسبت به سال گذشته افزایش و حجم عملیات سنگی در مقایسه با سال گذشته کاهش چشمگیری را نشان می‌دهد.

(۲) بنا به گزارش اداره منابع طبیعی هیچ گونه فعالیتی در سال ۱۳۸۷ انجام نگرفته است.

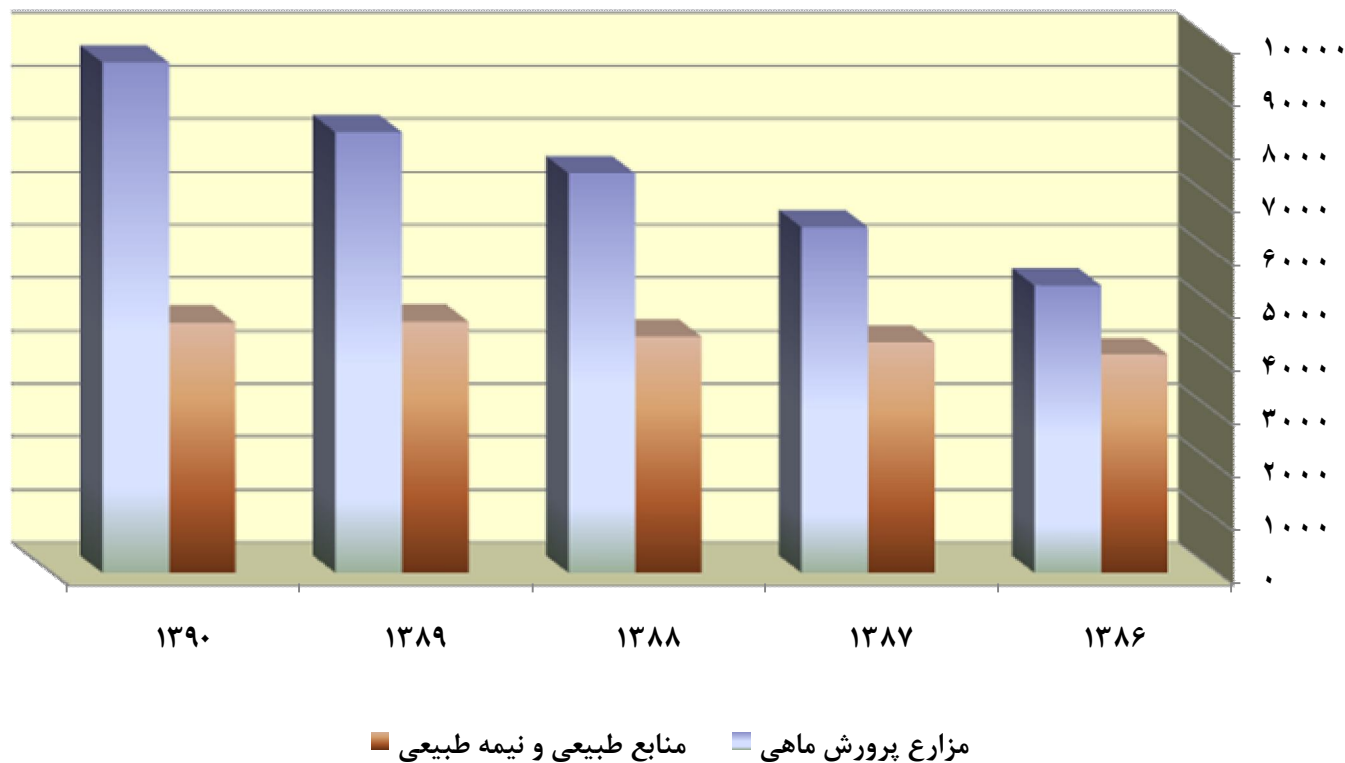
مأخذ- اداره کل منابع طبیعی استان آذربایجان غربی.

۴۹-۴- مقدار صید و تولید آبزیان در استان بر حسب نوع (تن)

آبهای داخلی			سال
منابع طبیعی ونیمه طبیعی	مزارع پرورش ماهی	جمع	
۱۷۹۰	۳۸۶	۲۱۷۶	.....۱۳۷۵
۲۳۳۵	۷۸۰	۳۱۱۵	..... ۱۳۸۰
۳۰۴۰	۳۹۶۰	۷۰۰۰	..... ۱۳۸۵
۴۱۱۰	۵۴۱۱	۹۵۲۱	.....۱۳۸۶
۴۳۵۲	۶۵۱۹	۱۰۸۷۱	..... ۱۳۸۷
۴۴۶۰	۷۵۴۸	۱۲۰۰۸	..... ۱۳۸۸
۴۷۴۰	۸۳۱۰	۱۳۰۵۰	.....۱۳۸۹
۴۷۲۰	۹۶۳۰	۱۴۳۵۰	.....۱۳۹۰

مأخذ- اداره کل جهاد کشاورزی استان، مدیریت شیلات استان آذربایجان غربی.

۴-۷- مقدار صید و تولید آبزیان در استان بر حسب نوع



مبنا: جدول ۴-۴۹



۴-۵۰- میزان تولید انواع گونه‌های بچه ماهیان استان (میلیون قطعه)

سال	جمع	قزل آلا	کپور	سوف	زینتی
..... ۱۳۸۵	۱۹/۰	۱۲/۰	۳/۰	۴/۰	۰/۰
..... ۱۳۸۶	۲۳/۱	۱۵/۴	۳/۵	۴/۰	۰/۲
..... ۱۳۸۷	۱۳/۵	۱۸/۰	۴/۵	۳/۱	۲/۱
..... ۱۳۸۸	۳۰/۵	۲۰/۰	۴/۵	۳/۰	۳/۰
..... ۱۳۸۹	۳۱/۵	۲۲/۹	۳/۴	۲/۰	۳/۲
..... ۱۳۹۰	۳۷/۹	۰	۲۵/۳	۲/۰	۳/۴
..... ارومیه	۱۹/۵	۰	۱۸/۷	۰	۰/۸
..... اشنویه	۶/۱	۰	۶/۱	۰	۰
..... بوکان	۲/۳	۰	۰/۵	۰	۱/۸
..... پلدشت	۹/۲	۷/۲	۰	۲/۰	۰
..... پیرانشهر	۰	۰	۰	۰	۰
..... تکاب	۰	۰	۰	۰	۰
..... چایپاره	۰	۰	۰	۰	۰
..... چالدران	۰	۰	۰	۰	۰
..... خوی	۰	۰	۰	۰	۰
..... سردشت	۰	۰	۰	۰	۰
..... سلماس	۰	۰	۰	۰	۰
..... شاهین دژ	۰	۰	۰	۰	۰
..... شوط	۰	۰	۰	۰	۰
..... ماکو	۰	۰	۰	۰	۰
..... مهاباد	۰/۵	۰	۰	۰	۰/۵
..... میاندوآب	۰	۰	۰	۰	۰
..... نقده	۰/۳	۰	۰	۰	۰/۳

مأخذ- سازمان جهاد کشاورزی استان آذربایجان غربی، مدیریت شیلات.

۴-۵۱- پرورش ماهی در واحدهای سردآبی استان (هکتار - تن)

تولید <sup>(۱)</sup>	استخر		تعداد کارگاه	سال و شهرستان
	مساحت	تعداد		
۳۳۳۹	۸/۹	۷۵۷	۱۳۲	.....۱۳۸۵
۴۴۴۷	۱۱/۴	۸۲۳	۱۵۲	.....۱۳۸۶
۵۳۵۹	۲۴/۰	۸۹۰	۱۵۹	.....۱۳۸۷
۵۹۴۴	۲۴/۵	۱۱۸۱	۱۹۹	.....۱۳۸۸
۶۸۱۰	۲۵/۹	۱۳۱۰	۲۲۸	.....۱۳۸۹
۸۲۱۲	۲۸/۴	۱۳۱۰	۲۵۳	..... ۱۳۹۰
۲۶۱۱	۱۱/۹	۴۲۰	۹۴	.....ارومیه
۷۴۰	۲/۲	۶۵	۶	.....اشنویه
۲۵۲	۰/۷	۴۵	۸	.....بوکان
۷۴	۰/۱	۱۵	۵	.....پلدشت
۱۸۳۳	۶/۸	۳۴۰	۵۹	.....پیرانشهر
۹۲	۰/۲	۲۵	۳	.....تکاب
۱۶	۰/۱	۱۰	۱	.....چالدران
۱۸	۰/۱	۵	۱	.....چاپاره
۶۷۳	۰/۱	۲۰	۶	.....خوی
۸۱۹	۲/۱	۷۵	۱۵	.....سردشت
۱۵	۰/۱	۵	۲	.....سلماس
۲۵۴	۲/۳	۵۵	۱۱	.....شاهین دژ
۵۹	۱/۰	۲۵	۲	.....شوط
۲۰۳	۰/۵	۲۵	۱	.....ماکو
۹۱	۰/۲	۳۵	۶	.....مهاباد
۲۱۹	۰/۴	۵۵	۱۷	.....میاندوآب
۲۴۳	۰/۷	۹۰	۱۶	.....نقده

(۱) اختلاف در سرجمع به علت گرد کردن اعداد می باشد.

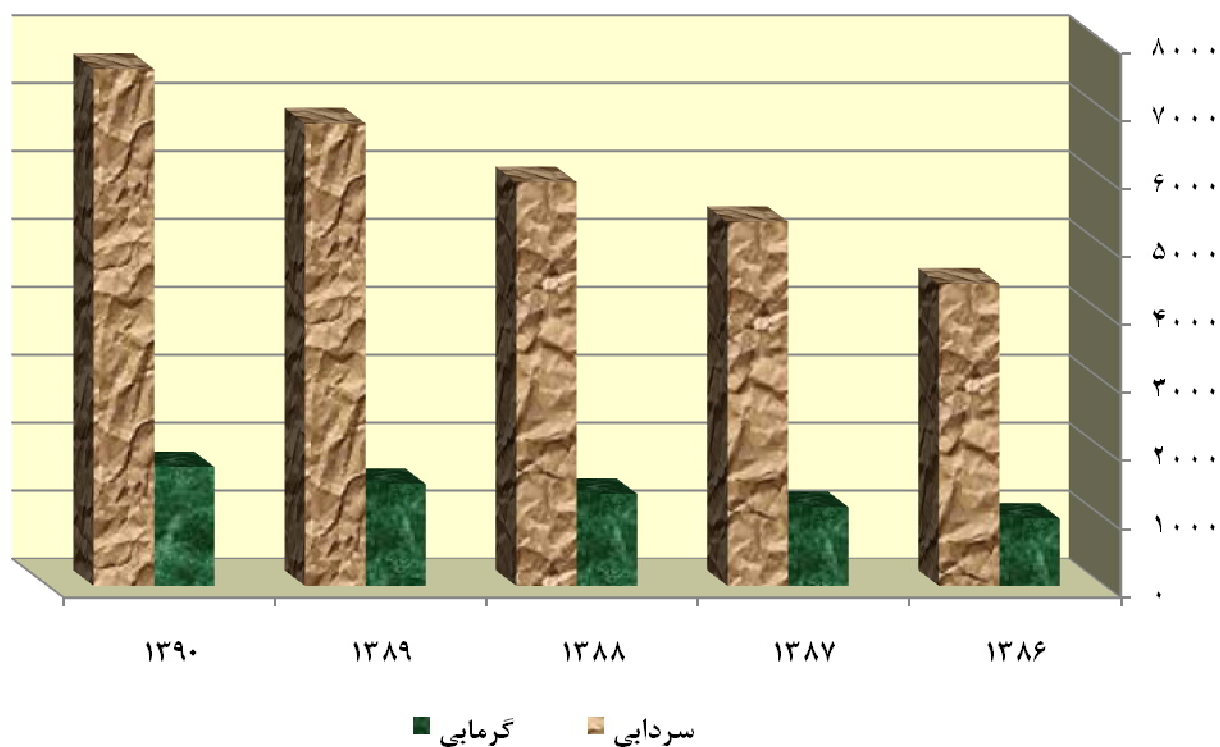
مأخذ- سازمان جهاد کشاورزی استان آذربایجان غربی، مدیریت شیلات

۴-۵۲- پرورش ماهی در واحدهای گرمابی استان (هکتار- تن)

تولید در منابع آبی (رودخانه و سدها)	تولید	استخر		تعداد کارگاه	سال و شهرستان
		مساحت	تعداد		
۳۰۴۰	۶۲۲	۲۶۶/۰	۲۱۴	۹۲	.....۱۳۸۵
۴۱۱۰	۹۹۱	۴۰۱/۴	۲۵۰	۱۲۹	.....۱۳۸۶
۴۳۵۲	۱۱۶۰	۴۵۱/۶	۳۰۱	۱۸۲	.....۱۳۸۷
۴۴۶۰	۱۳۵۴	۵۲۰/۸	۳۰۸	۱۵۴	.....۱۳۸۸
۴۷۴۰	۱۵۰۰	۵۸۴	۳۰۸	۱۳۸	.....۱۳۸۹
۴۷۲۰	۱۷۵۰	۶۵۵	۳۳۷	۲۰۰	.....۱۳۹۰
۳۵	۱۶۴	۶۹	۵۰	۲۹	.....ارومیه
۰	۴۰	۹	۴	۴	.....اشنویه
۲۳۰	۳۵	۸	۱۵	۱۰	.....بوکان
۲۶۸۰	۴۸۶	۱۹۹	۵۰	۲۷	.....پلدشت
۰	۱۰	۴	۵	۵	.....پیرانشهر
۰	۴۰	۱۰	۱۰	۱۰	.....تکاب
۲۸۰	۲۰	۷	۱۲	۱۲	.....چالدران
۰	۱۰	۳	۳	۳	.....چایپاره
۰	۲۵	۱۰	۱۳	۱۳	.....خوی
۱۶۵	۱۵	۵	۹	۷	.....سردشت
۰	۲۵	۶	۱۵	۱۰	.....سلماس
۰	۲۰	۵	۵	۵	.....شاهین دژ
۰	۱۵	۱۴	۶	۶	.....شوط
۰	۱۳۰	۶۵	۲۰	۷	.....ماکو
۴۷۵	۱۵۸	۳۷	۲۰	۱۱	.....مهاباد
۴۹۰	۵۱۰	۱۷۶	۸۰	۲۹	.....میاندوآب
۳۶۵	۴۷	۲۸	۲۰	۱۲	.....نقده

مأخذ- سازمان جهاد کشاورزی استان آذربایجان غربی، مدیریت شیلات.

۴-۸- تولید ماهی در واحدهای پرورش ماهی سردآبی و گرمابی استان



مبنا: جدول ۴-۵۱