

مقدمه

با توجه به این امر که قسمت اعظم تولید بخش صنعت، مربوط به کارگاه‌های بزرگ صنعتی (۱۰ نفر کارکن و بیش‌تر) است، مرکز آمار ایران مجدداً اجرای طرح آمارگیری از کارگاه‌های بزرگ صنعتی را در سال ۱۳۷۱ آغاز کرد که در سال‌های ۱۳۷۲ و ۱۳۷۳ نیز ادامه یافت. همچنین در سال ۱۳۷۳، این مرکز طرح سرشماری عمومی صنعت و معدن را به مرحله اجرا درآورد.

با استفاده از چارچوب به دست آمده از مرحله اول سرشماری عمومی صنعت و معدن، مرحله دوم سرشماری مذکور با هدف تهیه اطلاعات تفصیلی مربوط به بخش‌های صنعت و معدن، در سال ۱۳۷۴ به اجرا درآمد. در این مرحله، آمار سال ۱۳۷۳ کارگاه‌های صنعتی کمتر از ۶ نفر کارکن با روش نمونه‌گیری و کارگاه‌های صنعتی دارای ۶ نفر کارکن و بیش‌تر با روش سرشماری به مرحله اجرا درآمد.

اولین سرشماری صنعتی کشور، در مرداد ماه ۱۳۴۲ توسط اداره‌ی کل آمار عمومی وقت انجام گرفت. از سال ۱۳۴۳ تا سال ۱۳۵۱، وزارت اقتصاد وقت به تهیه‌ی آمار از کارگاه‌های صنعتی کشور مبادرت نمود و از سال ۱۳۵۲ به بعد، این وظیفه به وزارت صنایع و معادن وقت محول شد.

مرکز آمار ایران در سال ۱۳۵۱، برای اولین بار از کارگاه‌های بزرگ صنعتی (۱۰ نفر کارکن و بیش‌تر) سرشماری به عمل آورد و از آن سال تا سال ۱۳۶۶، این سرشماری را همه ساله بجز سال‌های ۱۳۵۶ و ۱۳۵۷ به انجام رسانید.

بر اثر تغییرات حاصل در بافت صنعتی کشور و ضرورت بررسی آماری کل کارگاه‌های صنعتی، مرکز آمار ایران در سال ۱۳۶۷، طرح جامع آمارگیری صنعتی را تهیه و به مرحله اجرا درآورد. اجرای این طرح با انجام تغییراتی، تا سال ۱۳۷۰ ادامه یافت.

فعالیت صنعتی، در قالب طرح سرشماری عمومی صنعت و معدن، در سال ۱۳۷۴ و ۱۳۷۶ با روش نمونه-گیری به مرحله اجرا درآمد.

اطلاعات آماری ارائه شده در این فصل شامل مشخصات اجازه‌نامه‌های صنعتی صادرشده توسط اداره کل صنعت، معدن و تجارت استان، منتخبی از مشخصات و عملکرد اقتصادی کارگاه‌های صنعتی و خانوارهای دارای فعالیت صنعتی مربوط به نتایج حاصل از طرح‌های آماری مرکز آمار ایران و مشخصات عمومی شرکت‌های تعاونی فعال صنعتی تحت پوشش اداره کل تعاون، کار و رفاه اجتماعی استان است.

ذکر این نکته ضرورت دارد که برای طبقه‌بندی فعالیت‌های بخش صنعت، از ویرایش سوم طبقه‌بندی بین‌المللی فعالیت‌های اقتصادی (ISIC) با اعمال تغییراتی در آن استفاده شده است.

تعاریف مفاهیم

جواز تأسیس (موافقت اصولی): مجوز اولیه برای ایجاد واحد صنعتی است.

پروانه بهره برداری: مجوزی است که واحد تولیدی پس از موفقیت در تولید آزمایشی محصول، موفق به دریافت آن می‌شود و سپس فعالیت خود را آغاز می‌کند.

در سال ۱۳۷۶ با استفاده از چارچوب فوق و کارگاه‌های شناسایی شده بعد از سال ۱۳۷۳، همزمان برای گردآوری آمار سال‌های ۱۳۷۴ و ۱۳۷۵ کارگاه‌های صنعتی کشور، اقدام شد. در این مرحله، آمار کارگاه-های دارای ۱۰ نفر کارکن و بیش‌تر به روش سرشماری و اطلاعات آماری کارگاه‌های دارای کمتر از ۱۰ نفر کارکن، فقط برای سال ۱۳۷۵ به روش نمونه‌گیری جمع‌آوری شد. از سال ۱۳۷۷، سرشماری از کارگاه‌های صنعتی دارای ۱۰ نفر کارکن و بیش‌تر هر سال انجام می‌شود و اطلاعات تفصیلی سال قبل کارگاه‌های مذکور، بر حسب فعالیت‌های مختلف صنعتی جمع‌آوری و منتشر می‌گردد. در سال ۱۳۸۱، طرح سرشماری عمومی کارگاهی را با هدف جمع‌آوری اطلاعات چارچوبی فعالیت‌های اقتصادی کشور اعم از کارگاه‌ها و خانوارها، به مرحله اجرا درآمد.

در سال‌های بعد نیز با استفاده از چارچوب به دست آمده از سرشماری عمومی کارگاهی ۱۳۸۱، کارگاه‌های دارای ۱۰ نفر کارکن و بیش‌تر با روش سرشماری مورد آمارگیری قرار گرفت که نتایج آخرین سال در این فصل منظور شده است.

با توجه به اهمیت فعالیت‌های صنعتی خانوار، لزوم جمع‌آوری اطلاعات مربوط به این فعالیت‌ها مورد تأکید قرار گرفت و طرح آمارگیری از خانوارهای دارای

خصوصی: منظور از نحوه‌ی مدیریت به صورت خصوصی آن است که کارگاه توسط افراد حقیقی یا حقوقی بخش خصوصی اداره می‌شود. نحوه‌ی مدیریت شرکت‌های تعاونی نیز خصوصی محسوب می‌شود.

شاغلان (کارکنان): تمامی کارکنانی که در داخل یا خارج کارگاه به صورت تمام وقت یا پاره وقت، خواه با مزد و حقوق یا بدون مزد و حقوق (مالکان و شرکای فعال و کارکنان فامیلی بدون مزد) برای کارگاه کار می‌کنند، شاغل محسوب می‌شوند.

شاغلان فعالیت‌های صنعتی خانوار: منظور افراد ۶ ساله و بیش‌تر خانوار است که در تمام یا قسمتی از سال، در محل سکونت خانوار به فعالیت صنعتی اشتغال داشته‌اند.

در ارائه آمار شاغلان، توضیح این نکته ضروری است که در محاسبه، از روش "متوسط تعداد شاغلان در سال" استفاده شده است.

جبران خدمات مزد و حقوق بگیران: عبارت از مزد و حقوق و سایر پرداختی‌ها (پول، کالا و...) به مزد و حقوق‌بگیران است.

مزد و حقوق: منظور، مجموع پرداختی‌های کارگاه به صورت پول و یا کالا به مزد و حقوق‌بگیران است.

کارگاه صنعتی: مکان مشخص و ثابتی است که در آن، مجموعه‌ای از سرمایه و نیروی کار به منظور تولید یک یا چند محصول صنعتی به کار گرفته شده است.

وضع مالکیت کارگاه:

عمومی: منظور کارگاه‌هایی است که تمام یا بیش از ۵۰ درصد سرمایه‌ی آن متعلق به وزارتخانه‌ها، سازمان‌های دولتی، بانک‌ها، نهادهای انقلاب اسلامی، شهرداری‌ها و سایر مؤسسات بخش عمومی باشد.

خصوصی (تعاونی): منظور کارگاه‌هایی است که به صورت شرکت تعاونی به ثبت رسیده و تمام یا بیش از ۵۰ درصد سهام آن متعلق به اعضای تعاونی باشد.

خصوصی (غیر تعاونی): منظور کارگاه‌هایی است که تمام یا بیش از ۵۰ درصد سرمایه‌ی آن متعلق به افراد باشد.

نحوه‌ی مدیریت کارگاه :

عمومی: نحوه‌ی مدیریت مربوط به تمامی وزارتخانه‌ها، سازمان‌های دولتی، نهادهای انقلاب اسلامی و همچنین مؤسسات عمومی مانند شهرداری‌ها، شوراهای شهر و روستا، سازمان تأمین اجتماعی، بانک‌ها و شرکت‌های دولتی و نیز تمامی دانشگاه‌ها از جمله دانشگاه آزاد اسلامی و تمامی مساجد و امامزاده‌ها، عمومی به حساب می‌آید.

ساختمان، نمونه‌هایی از اموال سرمایه‌ای به شمار می‌آیند.

مواد خام و اولیه، ابزار، لوازم و ملزومات کم دوام

مصرف شده: منظور از مواد خام و اولیه، موادی است که به منظور تغییر شکل فیزیکی یا شیمیایی به کارگاه وارد و به مصرف می‌رسد. این مواد ممکن است خام یا نیمه ساخته باشد که برای مراحل بعدی عملیات تولید کالا (تکمیل، تغییر شکل و مونتاژ) در کارگاه به کار گرفته می‌شود. منظور از ابزار، لوازم و ملزومات کم دوام مصرف شده، آن دسته از ابزار، لوازم و ملزوماتی است که جهت انجام کارهای تولیدی کارگاه به کار گرفته می‌شود و عمر مفید آن از یک سال کمتر است.

ارزش داده فعالیت صنعتی: عبارت است از مجموع

ارزش مواد خام و اولیه، لوازم بسته‌بندی، ابزار و وسایل کار کم دوام مصرف شده، ارزش سوخت مصرف شده، آب و برق خریداری شده، ارزش مواد و قطعات مصرف شده جهت ساخت یا ایجاد اموال سرمایه‌ای توسط کارگاه و پرداختی بابت خدمات صنعتی.

ارزش ستانده فعالیت صنعتی: عبارت است از

مجموع ارزش کالاهای تولید شده، دریافتی بابت خدمات صنعتی، تغییرات ارزش موجودی کالاهای در جریان ساخت، ارزش ساخت یا ایجاد و تعمیر اساسی

سایر پرداختی‌ها (پول، کالا و ...): این پرداختی‌ها شامل پاداش، اضافه کار، هزینه‌ی خوراک و پوشاک، هزینه‌ی ایاب و ذهاب، حق اولاد، حق عائله‌مندی، حق ماموریت، بدی آب و هوا، سهم کارفرما از بیمه‌های اجتماعی، خواربار، بلیط اتوبوس و ... است.

جواز تأسیس (موافقت اصولی): مجوز اولیه برای ایجاد واحد صنعتی است.

پروانه‌ی بهره‌برداری: مجوزی است که واحد تولیدی

پس از موفقیت در تولید آزمایشی محصول، موفق به دریافت آن می‌شود و سپس فعالیت خود را آغاز می‌کند.

سرمایه‌گذاری (تغییرات اموال سرمایه‌ای): تغییرات

ایجاد شده در ارزش اموال سرمایه‌ای (مجموع ارزش خرید یا تحصیل و هزینه‌ی تعمیرات اساسی اموال سرمایه‌ای منهای ارزش فروش یا انتقال اموال سرمایه‌ای) طی دوره‌ی زمانی معین را سرمایه‌گذاری گویند.

اموال سرمایه‌ای: تمامی ماشین‌آلات، وسایل، ابزار و

تجهیزاتی هستند که برای انجام فعالیت‌های تولیدی یا ایجاد خدمت به کار گرفته می‌شوند و عمر مفید اقتصادی آن‌ها معمولاً از یک سال بیش‌تر است. ماشین‌آلات تولید و تجهیزات نیرو، ابزار و وسایل کار با دوام، لوازم و تجهیزات اداری، وسایل نقلیه و

خدمات غیرصنعتی: عبارت است از اجاره ساختمان و

ماشین‌آلات، ارتباطات، بیمه‌های تجاری و ...

دریافتی و پرداختی بابت خدمات غیرصنعتی:

دریافتی و پرداختی بابت خدمات غیرصنعتی عبارت

است از دریافتی‌ها و پرداختی‌های کارگاه بابت خدماتی

از قبیل اجاره ساختمان، اجاره ماشین‌آلات، ارتباطات،

مخابرات، حمل و نقل، خدمات حسابرسی و حقوقی و

آموزشی، حق‌العمل کاری و ...

عوارض پرداختی و مالیات غیرمستقیم: عوارض

پرداختی عبارت است از تمامی پرداختی‌های اجباری

کارگاه به سازمان‌های دولتی از قبیل عوارض شهرداری،

عوارض کارگاه، حق ثبت و حق صدور مجوز.

در این سرشماری منظور از مالیات غیرمستقیم، تمامی

وجوهی است که تولیدکنندگان داخلی از خریداران

کالاهای خود دریافت و عیناً به حساب دولت واریز می-

کنند. مانند مالیات غیرمستقیم از نوشابه‌ها، وسایل

نقلیه موتوری، سیگار، خاویار، نوار ضبط صوت و ...

شرکت تعاونی: شرکتی متشکل از اشخاص حقیقی با

حداقل ۷ عضو است که تمام یا حداقل ۵۱ درصد از

سرمایه‌ی آن به وسیله‌ی اعضاء تأمین گردد و طبق

مقررات موجود در قانون بخش تعاونی، به ثبت رسیده

باشد. یادآور می‌شود قبل از تعیین حداقل اعضای

شرکت‌های تعاونی براساس قانونی مذکور، بعضی از

اموال سرمایه‌ای توسط کارگاه، تفاضل ارزش فروش از

ارزش خرید کالاهایی که بدون تغییر شکل به فروش

رسیده‌اند، ارزش برق و آب تولید و فروخته شده منهای

ارزش ضایعات محصولات تولیدشده.

ارزش افزوده فعالیت صنعتی: عبارت است از ارزش

ستانده‌ها منهای ارزش داده‌ها.

ارزش تولید: عبارت است از ارزش کالای تولید شده

به قیمت تولیدکننده است. قیمت تولیدکننده شامل

قیمت کالای تولیدی کارگاه به اضافه مالیات

غیرمستقیم و عوارض محصول منهای کمک‌های دولت

(یارانه).

مساحت تولیدشده: منظور، مساحت بافته‌شده در

طی سال آماری می‌باشد، اعم از این که در سال مذکور

تمام یا قسمتی از قالی یا قالیچه و ... را شامل شود.

بهره‌وری کارگاه‌های صنعتی: نسبت ارزش افزوده به

تعداد کارگاه.

بهره‌وری نیروی کار: عبارت است از نسبت ارزش

افزوده به تعداد شاغلان.

خدمات صنعتی: عبارت است از کارهای کنتراتی،

تعمیرات جزئی ساختمان، ماشین‌آلات، تجهیزات

اداری و وسایل نقلیه و نصب و راه اندازی کالاهای تولید

شده.

است که سهم آن‌ها در کشور به ترتیب ۲/۲ درصد و ۱/۳ درصد می‌باشد تعداد کارگاه‌های صنعتی نسبت به سال ۸۸، ۷ درصد است کاهش داشته است. مالکیت ۹۴/۶ درصد از این کارگاه‌ها به بخش خصوصی و حدود ۵/۴ درصد به بخش عمومی تعلق داشته است. همچنین از این تعداد کارکن، ۳۹ درصد در کارگاه‌های دارای ۱۰ تا ۴۹ نفر کارکن و ۱۴/۵ درصد در کارگاه‌های دارای ۵۰ تا ۹۹ نفر کارکن و ۴۶/۵ درصد در کارگاه‌های دارای ۱۰۰ نفر کارکن و بیش‌تر مشغول به کار بوده‌اند.

در سال ۱۳۸۹، میزان سرمایه‌گذاری در کارگاه‌های صنعتی دارای ۱۰ نفر کارکن و بیش‌تر، بیش از ۱۸۵۱ میلیارد ریال بوده که نسبت به سال قبل ۲۶۰ درصد افزایش داشته و سهم آن در کل کشور ۲/۳ درصد می‌باشد. در همین سال، ارزش افزوده فعالیت صنعتی کارگاه‌های صنعتی دارای ۱۰ نفر کارکن و بیش‌تر، بیش از ۴۳۲۱ میلیارد ریال بوده که نسبت به سال قبل ۵ درصد افزایش داشته است از این میزان ارزش افزوده ۳۱ درصد مربوط به تولید محصولات کانی غیرفلزی، ۵۰ درصد مربوط صنایع مواد غذایی و آشامیدنی، ۳ درصد مربوط به تولید محصولات منسوجات و بقیه مربوط به سایر تولیدات بوده است.

شرکت‌های تعاونی با اعضای کمتر از ۷ نفر تشکیل شده است.

شرکت‌های تعاونی صنعتی: تعاونی‌هایی هستند که با بهره‌گیری از سرمایه و نیروی کار و تخصص اعضا، براساس موضوع فعالیت مندرج در اساسنامه‌ی اجرایی، در رشته‌های مختلف صنعتی فعالیت می‌کنند.

شرکت‌های تعاونی فرش دستباف: تعاونی‌هایی هستند که در زمینه‌ی تأمین و توزیع مواد اولیه و تولید انواع فرش‌های دستباف و تولیدات وابسته فعالیت دارند.

گزیده اطلاعات

در سال ۱۳۹۰، تعداد جواز تأسیس صادر شده توسط اداره کل صنعت، معدن و تجارت استان برای ایجاد کارگاه‌های صنعتی ده نفر کارکن و بیش‌تر ۴۴۸ فقره بوده که نسبت به سال ۱۳۸۹، ۱۰ درصد کاهش و نسبت به سال ۱۳۸۷، ۶۲ درصد کاهش داشته است. بنا به اعلام اداره کل صنعت، معدن و تجارت استان روند کاهش از سال ۱۳۸۷ به بعد به دلیل اعمال سیاست‌های انقباضی در بخش تأمین منابع مالی اجرای طرح‌ها از سوی بانک‌ها و هدفمند کردن صدور جواز تأسیس بوده که مبتنی بر ارائه طرح توجیهی و دارا بودن اولویت محصولات از ابتدای سال ۱۳۸۷ می‌باشد.

در سال ۱۳۸۹، ۳۳۳ کارگاه صنعتی ۱۰ نفر کارکن و بیش‌تر با ۱۶۰۲۲ نفر کارکن در استان وجود داشته

۷-۱- تعداد جوازهای تأسیس صادر شده توسط اداره کل صنعت، معدن و تجارت برای ایجاد واحدهای صنعتی برحسب نوع فعالیت

۱۳۹۰	۱۳۸۹	۱۳۸۸	(۱)۱۳۸۷	۱۳۸۶	۱۳۸۵	فعالیت
۴۴۸	۴۹۶	۲۹۹	۱۱۸۱	۲۷۷۷	۳۳۳۱	جمع
۹۱	۱۲۰	۷۴	۲۲۲	۵۱۴	۷۰۳	صنایع مواد غذایی و آشامیدنی
۱	۰	۰	۰	۰	۱	تولید محصولات از توتون و تنباکو و سیگار
۸	۱۱	۷	۱۹	۵۹	۹۹	تولید منسوجات
۲	۱۱	۸	۲۶	۲۲۰	۲۷۱	تولید پوشاک و عمل آوردن و رنگ کردن پوست خردار.....
۱	۲	۳	۸	۱۱	۲۷	دباغی و عمل آوردن چرم، ساخت کیف، چمدان، زین و یراق و تولید کفش
۲۰	۱۴	۹	۴۲	۱۶۸	۲۴۲	تولید چوب و محصولات چوبی و چوب پنبه (غیر از مبلمان) و ساخت کالا از نی و مواد حصیری
۵	۱۵	۹	۳۹	۵۹	۷۱	تولید کاغذ و محصولات کاغذی
۰	۱	۰	۱	۲	۷	انتشار، چاپ و تکثیر رسانه‌های ضبط شده
۷	۶	۰	۵	۵	۷	صنایع تولید زغال کک، پالایشگاه‌های نفت و سوخت‌های هسته‌ای.....
۲۵	۲۴	۲۰	۶۰	۸۶	۱۱۵	صنایع تولید مواد و محصولات شیمیایی
۵۲	۵۷	۲۱	۱۵۵	۳۴۵	۳۳۷	تولید محصولات لاستیکی و پلاستیکی
۱۳۱	۱۳۳	۹۰	۳۸۴	۷۰۹	۵۹۷	تولید سایر محصولات کانی غیر فلزی
۱۶	۷	۱۰	۲۱	۶۲	۶۶	تولید فلزات اساسی
۱۸	۲۷	۱۶	۷۴	۱۶۶	۲۲۵	تولید محصولات فلزی فابریکی بجز ماشین‌آلات و تجهیزات
۲۵	۲۴	۱۳	۴۷	۱۱۲	۱۹۸	تولید ماشین‌آلات و تجهیزات طبقه‌بندی نشده در جای دیگر
۰	۰	۰	۶	۲۱	۳۶	تولید ماشین‌آلات اداری و حسابگر و محاسباتی
۵	۷	۳	۱۸	۴۹	۷۲	تولید ماشین‌آلات مولد و انتقال برق و دستگاه‌های برقی طبقه‌بندی نشده در جای دیگر
۳	۰	۲	۵	۷	۲۱	تولید رادیو و تلویزیون و دستگاه‌های وسایل ارتباطی
۲	۴	۲	۳	۲۶	۲۱	تولید ابزار پزشکی و ابزار اپتیکی و ابزار دقیق و ساعت‌های مچی و انواع دیگر ساعت
۹	۱۲	۵	۱۳	۴۵	۵۶	تولید وسایل نقلیه موتوری، تریلر و نیم تریلر
۱	۲	۱	۱	۵	۱۳	تولید سایر وسایل حمل و نقل
۱۵	۱۴	۱	۲۳	۷۲	۱۰۴	تولید مبلمان و مصنوعات طبقه‌بندی نشده در جای دیگر..
۱۱	۳	۵	۹	۳۳	۴۲	بازیافت
۰	۰	۰	۰	۱	۰	کامپیوتر و فعالیت‌های مربوطه
۰	۱	۰	۰	۰	۰	استخراج کانه‌های فلزی.....
۰	۱	۰	۰	۰	۰	استخراج سایر معادن

(۱) علت روند کاهش تعداد جوازهای تأسیس صادره از سال ۱۳۸۷ به بعد اعمال سیاست‌های انقباضی در بخش تأمین منابع مالی اجرای طرح‌ها از سوی بانکها و هدفمندکردن صدور جواز تأسیس بوده که مبتنی بر ارائه طرح توجیهی و دارا بودن اولویت محصولات از ابتدای سال ۸۷ می باشد. مأخذ- اداره کل صنعت، معدن و تجارت استان آذربایجان غربی.

۲-۷- جوازهای تأسیس صادرشده توسط اداره کل صنعت، معدن و تجارت استان به تفکیک شهرستان در سال ۱۳۹۰

شهرستان	تعداد (فقره)	سرمایه (میلیون ریال)	اشتغال (نفر)
استان	۴۴۸	۱۳۹۷۱۹۹۲	۱۶۷۸
ارومیه	۱۷۸	۶۷۷۹۰۳۲	۳۴۳۵
اشنویه	۸	۹۰۰۶۷	۷۸
بوکان	۱۸	۱۱۲۹۳۵	۳۰۹
پلدشت	۳	۱۳۵۷۰	۳۰
پیرانشهر	۱۴	۱۰۶۰۶۶	۱۴۴
تکاب	۱۴	۳۷۹۳۵۲	۲۲۰
چالدران	۱۸	۱۵۵۲۷۱	۳۴
چایپاره	۱۶	۸۳۱۶۹	۱۸۴
خوی	۵	۲۹۲۰۱	۱۱۰۳
سردشت	۳	۱۳۶۸۶	۶۲۷
سلماس	۱۲	۸۲۷۸۳	۳۷۹
شاهین دژ	۵۱	۱۷۹۶۲۶۰	۱۸۲
شوط	۱۱	۴۹۴۶۳۱	۶۸
ماکو	۱۰	۸۴۳۶۱	۱۵۸
مهاباد	۳۶	۷۵۸۰۳۴	۷۷۲
میاندواب	۴۳	۲۹۱۸۱۰۵	۸۵۶
نقده	۸	۷۵۴۶۹	۹۹

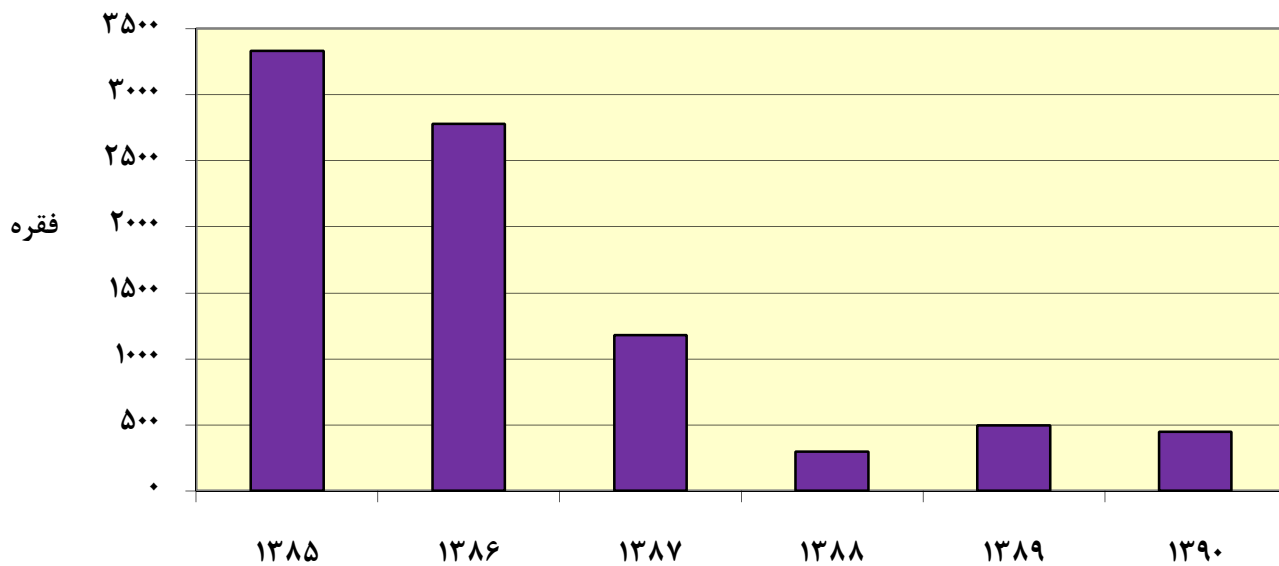
مأخذ- اداره کل صنعت، معدن و تجارت استان آذربایجان غربی.

۳-۷- تعداد پروانه‌های صادرشده توسط اداره کل صنعت، معدن و تجارت استان برحسب نوع فعالیت (فقره)

۱۳۹۰	۱۳۸۹	۱۳۸۸	۱۳۸۷	۱۳۸۶	۱۳۸۵	فعالیت
۲۱۴	۲۴۵	۳۱۵	۴۵۵	۳۶۸	۱۷۷	جمع
۶۰	۹۲	۹۱	۸۳	۷۸	۳۰	صنایع مواد غذایی و آشامیدنی
۰	۰	۰	۰	۱	۰	تولید محصولات از توتون و تنباکو - سیگار
۴	۲	۶	۲	۵	۴	تولید منسوجات
۰	۴	۵	۸	۱۷	۹	تولید پوشاک و عمل آوردن و رنگ کردن پوست خردار
۱	۰	۰	۱	۲	۰	دباغی و عمل آوردن چرم، ساخت کیف، چمدان، زین و یراق و تولید کفش
۲	۳	۱۱	۱۹	۲۷	۹	تولید چوب و محصولات چوبی و چوب پنبه (غیر از مبلمان) و ساخت کالا از نی و مواد حصیری
۴	۶	۴	۰	۱۱	۷	تولید کاغذ و محصولات کاغذی
۰	۰	۱	۱۰	۰	۰	انتشار، چاپ و تکثیر رسانه‌های ضبط شده
۲	۲	۲	۲	۰	۲	صنایع تولید زغال کک، پالایشگاه‌های نفت و سوخت‌های هسته‌ای
۹	۱۱	۱۴	۱۵	۱۵	۱۲	صنایع تولید مواد و محصولات شیمیایی
۹	۲۳	۳۱	۴۱	۳۶	۱۸	تولید محصولات لاستیکی و پلاستیکی
۷۷	۵۴	۸۴	۱۸۸	۱۰۷	۴۸	تولید سایر محصولات کانی غیر فلزی
۶	۶	۸	۱۱	۴	۲	تولید فلزات اساسی
۱۰	۱۲	۱۳	۲۵	۱۸	۱۱	تولید محصولات فلزی فابریکی بجز ماشین‌آلات و تجهیزات
۱۴	۷	۱۷	۱۸	۲۵	۹	تولید ماشین‌آلات و تجهیزات طبقه‌بندی نشده در جای دیگر ...
۰	۱	۰	۱	۱	۰	تولید ماشین‌آلات اداری و حسابگر و محاسباتی
۶	۴	۶	۸	۳	۱	تولید ماشین‌آلات مولد و انتقال برق و دستگاه‌های برقی طبقه‌بندی نشده در جای دیگر
۰	۰	۱	۱	۰	۰	تولید رادیو و تلویزیون و دستگاه‌های وسایل ارتباطی
۰	۴	۰	۲	۱	۵	تولید ابزار پزشکی و ابزار اپتیکی و ابزار دقیق و ساعت‌های مچی و انواع دیگر ساعت
۷	۶	۱۳	۹	۶	۶	تولید وسایل نقلیه موتوری، تریلر و نیم تریلر
۰	۲	۰	۱	۰	۰	تولید سایر وسایل حمل و نقل
۲	۳	۶	۸	۱۱	۴	تولید مبلمان و مصنوعات طبقه‌بندی نشده در جای دیگر
۱	۳	۲	۲	۰	۰	بازیافت

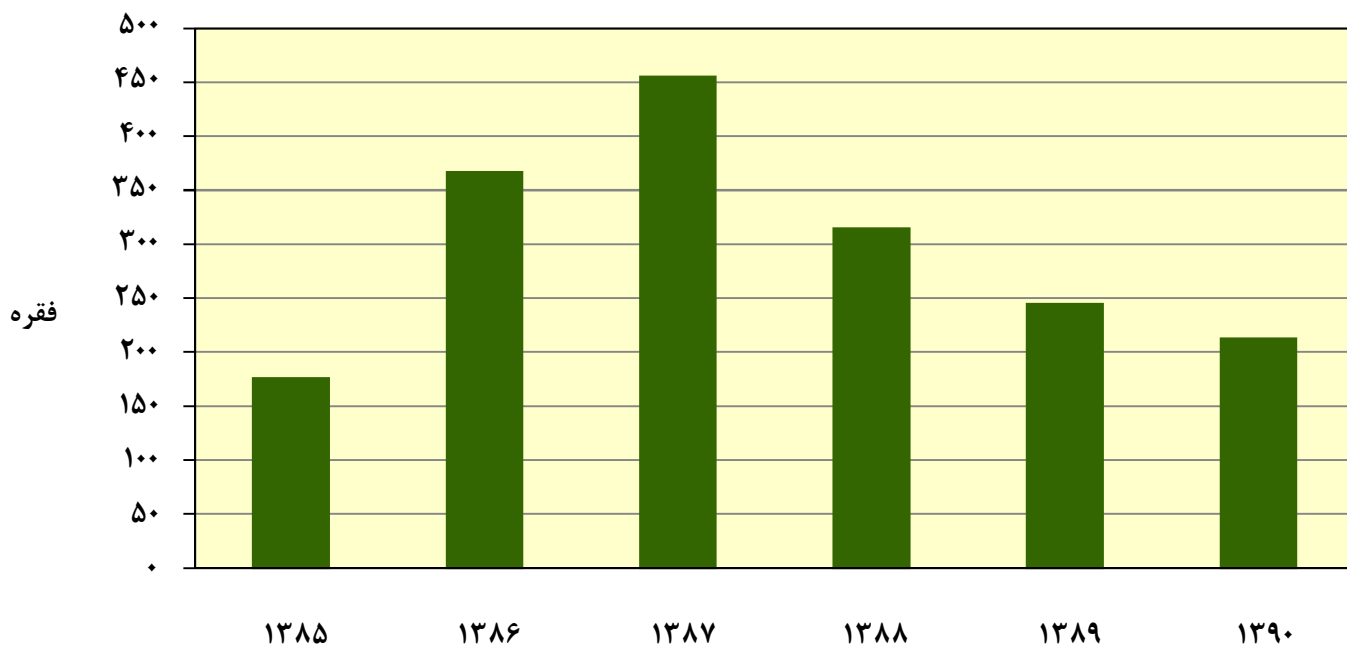
مأخذ- اداره کل صنعت، معدن و تجارت استان آذربایجان غربی.

۷-۱- تعداد جوازهای تأسیس صنعتی صادره استان برحسب سال



مبنا: جدول ۷-۱

۷-۲- تعداد پروانه‌های صادر شده توسط اداره کل صنعت، معدن و تجارت برای ایجاد کارگاه‌های صنعتی دارای ده نفر کارکن و بیش‌تر استان برحسب سال



مبنا: جدول ۷-۳

۷-۴- پروانه‌های بهره‌برداری صنعتی صادر شده توسط اداره کل صنعت، معدن و تجارت استان برحسب شهرستان در سال ۱۳۹۰

شهرستان	تعداد (فقره)	سرمایه (میلیون ریال)	اشتغال (نفر)
استان	۲۱۴	۶۰۷۷۷۶۶	۲۷۰۷
ارومیه	۹۱	۳۸۲۸۳۶۳	۱۲۰۲
اشنویه	۶	۵۰۷۶۸	۲۴
بوکان	۱۰	۱۰۸۸۲۱۴	۳۴۲
پلدشت	۱	۵۶۰۰	۷
پیرانشهر	۷	۴۷۴۲۸	۱۰۳
تکاب	۴	۲۰۹۲۵	۴۷
چالدران	۰	۰	۰
چاپاره	۰	۰	۰
خوی	۲۸	۵۵۰۵۲۳	۲۹۷
سردشت	۶	۳۳۱۵۱	۴۴
سلماس	۱۳	۵۹۳۵۶	۱۲۶
شاهین دژ	۶	۵۵۷۲۱	۴۵
شوط	۳	۳۲۷۱۲	۳۲
ماکو	۵	۵۲۴۴۵	۵۲
مهاباد	۱۳	۱۲۵۲۲۱	۱۷۷
میاندوآب	۱۵	۹۳۲۴۱	۱۰۹
نقده	۶	۳۴۰۹۸	۱۰۰

مأخذ- اداره کل صنعت، معدن و تجارت استان آذربایجان غربی.

۵- ۷- میزان اشتغال واحدهای صنعتی براساس پروانه‌های بهره‌برداری صادر شده توسط اداره کل صنعت، معدن و تجارت استان برحسب نوع فعالیت

۱۳۹۰	۱۳۸۹	۱۳۸۸	۱۳۸۷	۱۳۸۶	۱۳۸۵	فعالیت
۲۷۰۷	۳۳۹۸	۶۳۳۸	۷۹۷۷	۵۵۵۸	۲۶۳۶	جمع
۴۴۳	۱۴۷۳	۱۷۰۳	۱۵۰۳	۱۳۸۲	۷۸۶	صنایع مواد غذایی و آشامیدنی
۰	۰	۰	۰	۶	۰	تولید محصولات از توتون و تنباکو - سیگار
۳۷	۱۲	۱۵۷	۱۶	۹۶	۵۴	تولید منسوجات
۰	۴۴	۱۰۰	۱۱۸	۲۳۰	۷۷	تولید پوشاک و عمل آوردن و رنگ کردن پوست خردار
۱۰	۰	۰	۰	۱۱	۰	دباغی و عمل آوردن چرم، ساخت کیف، چمدان، زین و یراق و تولید کفش
۲۰	۳۵	۲۲۰	۲۵۰	۳۱۵	۷۶	تولید چوب و محصولات چوبی و چوب پنبه (غیر از مبلمان) و ساخت کالا از نی و مواد حصیری
۶۸	۷۰	۳۹	۱۹۵	۱۲۱	۷۱	تولید کاغذ و محصولات کاغذی
۰	۰	۱۴	۱۳	۰	۰	انتشار، چاپ و تکثیر رسانه‌های ضبط شده
۲۰	۲۶	۲۷	۱۵۵	۰	۱۳	صنایع تولید زغال کک، پالایشگاه‌های نفت و سوخت‌های هسته‌ای
۱۵۸	۶۶	۲۵۲	۴۳۵	۴۵۴	۱۶۴	صنایع تولید مواد و محصولات شیمیایی
۷۴	۲۵۲	۵۰۵	۳۸۷۶	۲۶۱	۱۹۷	تولید محصولات لاستیکی و پلاستیکی
۱۳۲۹	۷۷۵	۲۰۸۶	۵۷۷	۱۷۰۷	۶۹۵	تولید سایر محصولات کانی غیر فلزی
۱۱۸	۱۶۴	۲۶۳	۲۳۰	۱۲۴	۳۵	تولید فلزات اساسی
۱۵۴	۱۳۴	۱۸۸	۱۷۸	۱۴۸	۱۵۶	تولید محصولات فلزی فابریکی بجز ماشین‌آلات و تجهیزات تولید ماشین‌آلات و تجهیزات طبقه‌بندی نشده در جای دیگر
۱۲۸	۵۱	۳۸۰	۵	۳۷۱	۱۰۰	تولید ماشین‌آلات اداری و حسابگر و محاسباتی
۰	۰	۰	۱۶۶	۱۰	۰	تولید ماشین‌آلات مولد و انتقال برق و دستگاه‌های برقی طبقه‌بندی نشده در جای دیگر
۴۶	۵۲	۱۰۹	۱۱	۹۹	۶	تولید رادیو و تلویزیون و دستگاه‌های وسایل ارتباطی
۰	۰	۹	۰	۰	۰	تولید ابزار پزشکی و ابزار اپتیکی و ابزار دقیق و ساعت‌های مچی و انواع دیگر ساعت
۷۳	۴۸	۱۴۰	۱۱۹	۱۲۳	۶۰	تولید وسایل نقلیه موتوری، تریلر و نیم تریلر
۰	۳۱	۰	۸	۰	۰	تولید سایر وسایل حمل و نقل
۱۷	۵۹	۱۲۴	۶۳	۷۴	۰	تولید مبلمان و مصنوعات طبقه‌بندی نشده در جای دیگر
۱۲	۷۲	۲۲	۲۲	۰	۰	بازیافت

مأخذ- اداره کل صنعت، معدن و تجارت استان آذربایجان غربی.

۶-۷- سرمایه‌گذاری واحدهای صنعتی بر اساس پروانه‌های بهره‌برداری صنعتی صادرشده توسط اداره کل صنعت، معدن و تجارت استان برحسب نوع فعالیت

(میلیون ریال)

۱۳۹۰	۱۳۸۹	۱۳۸۸	۱۳۸۷	۱۳۸۶	۱۳۸۵	فعالیت
۶۰۷۷۷۶۶	۵۱۴۴۰۵۶	۵۵۷۳۶۸۰	۵۶۹۲۱۴۲	۳۳۴۰۶۳۵	۹۹۱۸۶۴	جمع
۵۴۱۰۶۷	۲۰۱۸۳۵۹	۱۵۲۳۲۹۶	۱۶۰۹۵۳۵	۱۴۷۳۲۴۷	۳۸۲۴۹۹	صنایع مواد غذایی و آشامیدنی
.	.	.	.	۱۴۵۰	.	تولید محصولات از توتون و تنباکو - سیگار
۴۹۱۶۴۵	۱۵۳۰	۴۹۸۹۳	۱۵۴۶۳	۳۰۴۹۹	۱۷۱۷۲	تولید منسوجات
.	۳۹۶۶	۱۲۳۹۵	۳۶۷۸۵	۲۵۳۰۶	۴۴۲۱	تولید پوشاک و عمل آوردن و رنگ کردن پوست خردار
۴۲۵۵	.	.	۲۱۰۰	۱۹۸۰	.	دباغی و عمل آوردن چرم، ساخت کیف، چمدان، زین و براق و تولید کفش
۹۳۴۲	۱۸۹۹۰	۱۰۸۵۸۶	۷۰۹۳۰	۱۰۵۱۳۰	۴۶۵۶	تولید چوب و محصولات چوبی و چوب پنبه (غیر از مبلمان) و ساخت کالا از نی و مواد حصیری
۷۳۵۲۹	۶۵۱۷۷	۱۵۸۴۵	۱۸۱۵۳۰	۱۰۴۸۷۲	۱۴۰۹۰	تولید کاغذ و محصولات کاغذی
.	.	۱۹۴۳۷	.	.	.	انتشار، چاپ و تکثیر رسانه‌های ضبط شده
۹۸۰۱	۳۶۲۵۵	۱۱۸۱۹	۸۹۸۱	.	۴۳۶۰	صنایع تولید زغال کک، پالایشگاه‌های نفت و سوخت‌های هسته‌ای
۱۱۰۴۶۷	۴۴۰۹۴۹	۹۳۹۰۴	۱۴۹۶۱۳	۲۳۷۰۸۳	۵۲۰۵۸	صنایع تولید مواد و محصولات شیمیایی
۴۱۹۸۲	۱۹۲۳۱۳	۲۱۰۰۲۷	۴۳۳۸۶۱	۲۰۹۱۳۷	۱۵۳۹۸۸	تولید محصولات لاستیکی و پلاستیکی
۴۱۴۰۴۷۹	۷۷۷۵۰۲	۲۹۲۹۸۷۱	۱۰۵۳۹۲۰	۶۸۴۹۲۵	۲۱۷۲۳۱	تولید سایر محصولات کانی غیر فلزی
۳۸۱۲۸۱	۱۲۳۲۸۰۲	۱۷۷۶۷۳	۱۳۶۱۵۷۵	۴۶۳۸۵	۱۲۴۷۴	تولید فلزات اساسی
۸۹۲۰۱	۱۸۴۷۸۴	۸۵۷۱۲	۲۶۶۶۰۹	۵۶۹۵۲	۵۰۸۷۲	تولید محصولات فلزی فابریکی بجز ماشین‌آلات و تجهیزات
۹۶۶۳۴	۱۹۴۳۹	۱۳۴۸۴۴	۱۰۵۷۰۵	۲۰۵۸۸۰	۲۴۴۴۸	تولید ماشین‌آلات و تجهیزات طبقه‌بندی نشده در جای دیگر
.	.	.	۴۷۲۲	۷۴۰	.	تولید ماشین‌آلات اداری و حسابگر و محاسباتی
۳۷۲۴۷	۳۶۷۹۱	۸۵۳۲۰	۷۴۳۴۹	۳۹۵۹۸	۳۵۰۶	تولید ماشین‌آلات مولد و انتقال برق و دستگاه‌های برقی طبقه‌بندی نشده در جای دیگر
.	.	۱۱۶۶	۷۵۹	.	.	تولید رادیو و تلویزیون و دستگاه‌های وسایل ارتباطی
.	۲۵۲۰۶	.	۱۴۹۴۶۱	۷۱۱۸	۲۶۷۴۴	تولید ابزار پزشکی و ابزار اپتیکی و ابزار دقیق و ساعت‌های مچی و انواع دیگر ساعت
۳۵۷۲۵	۱۸۴۹۵	۶۸۳۱۰	۹۶۰۲۶	۷۵۴۲۳	۱۵۶۷۳	تولید وسایل نقلیه موتوری، تریلر و نیم تریلر
.	۴۸۹۷	.	۲۲۴۰	.	.	تولید سایر وسایل حمل و نقل
۸۵۵۴	۱۶۹۲۵	۴۰۶۹۰	۶۵۵۹۹	۳۴۹۱۰	۷۶۷۳	تولید مبلمان و مصنوعات طبقه‌بندی نشده در جای دیگر
۶۵۵۷	۴۹۶۷۷	۴۸۹۲	۲۳۷۹	.	.	باز یافت

مأخذ - اداره کل صنعت، معدن و تجارت استان آذربایجان غربی.

۷-۷- تعداد کارگاه‌های صنعتی دارای ده نفر کارکن و بیش‌تر استان برحسب نوع فعالیت و طبقات کارکن

سال و فعالیت	جمع	۱۰-۴۹ نفر	۵۰-۹۹ نفر	۱۰۰ نفر و بیش‌تر
.....۱۳۸۰	۴۹۳	۴۴۶	۲۵	۲۲
.....۱۳۸۵	۴۳۵	۳۶۸	۴۰	۲۷
.....۱۳۸۶	۳۷۸	۳۱۱	۴۲	۲۵
.....۱۳۸۷	۳۹۸	۳۲۳	۴۱	۳۴
.....۱۳۸۸	۳۵۷	۲۸۳	۳۸	۳۵
..... ۱۳۸۹	۳۳۳	۲۶۸	۳۵	۳۰
..... صنایع مواد غذایی و آشامیدنی	۹۳	۶۰	۱۴	۱۹
..... تولید محصولات از توتون و تنباکو - سیگار	۰	۰	۰	۰
..... تولید منسوجات	۲۳	۲۱	۱	۱
..... تولید پوشاک و عمل آوردن و رنگ کردن پوست خزدار	۰	۰	۰	۰
..... دباهی و عمل آوردن چرم، ساخت کیف، چمدان، زین و یراق و تولید کفش	۱	۱	۰	۰
..... تولید چوب و محصولات چوبی و چوب پنبه (غیر از مبلمان) و ساخت کالا از نی و مواد حصیری	۵	۴	۰	۱
..... تولید کاغذ و محصولات کاغذی	۵	۴	۰	۱
..... انتشار، چاپ و تکثیر رسانه‌های ضبط شده	۰	۰	۰	۰
..... صنایع تولید زغال کک، پالایشگاه‌های نفت و سوخت‌های هسته‌ای	۱	۱	۰	۰
..... صنایع تولید مواد و محصولات شیمیایی	۱۰	۹	۰	۱
..... تولید محصولات لاستیکی و پلاستیکی	۱۳	۱۲	۱	۰
..... تولید سایر محصولات کانی غیر فلزی	۱۴۸	۱۳۵	۱۲	۲
..... تولید فلزات اساسی	۳	۱	۱	۱
..... تولید محصولات فلزی فابریکی بجز ماشین‌آلات و تجهیزات	۷	۵	۲	۰
..... تولید ماشین‌آلات و تجهیزات طبقه‌بندی نشده در جای دیگر	۷	۵	۰	۲
..... تولید ماشین‌آلات اداری و حسابگر و محاسباتی	۰	۰	۰	۰
..... تولید ماشین‌آلات مولد و انتقال برق و دستگاه‌های برقی طبقه بندی نشده در جای دیگر	۳	۱	۱	۱
..... تولید رادیو و تلویزیون و دستگاه‌های وسایل ارتباطی	۰	۰	۰	۰
..... تولید ابزار پزشکی و ابزار اپتیکی و ابزار دقیق و انواع ساعت	۵	۳	۲	۰
..... تولید وسایل نقلیه موتوری، تریلر و نیم تریلر	۷	۵	۱	۱
..... تولید سایر وسایل حمل و نقل	۰	۰	۰	۰
..... تولید مبلمان و مصنوعات طبقه‌بندی نشده در جای دیگر	۲	۲	۰	۰
..... بازیافت	۰	۰	۰	۰

مأخذ- مرکز آمار ایران (ر.م)

۸-۷- تعداد کارگاه‌های صنعتی دارای ده نفر کارکن و بیش تر خصوصی استان بر حسب نوع فعالیت و طبقات کارکن

سال و فعالیت	جمع	۱۰-۴۹ نفر	۵۰-۹۹ نفر	۱۰۰ نفر و بیش تر
.....۱۳۸۰	۴۵۸	۴۲۵	۱۹	۱۴
.....۱۳۸۵	۴۱۶	۳۵۸	۳۶	۲۲
.....۱۳۸۶	۳۶۰	۳۰۳	۳۸	۱۹
.....۱۳۸۷	۳۸۴	۳۱۷	۳۹	۲۸
.....۱۳۸۸	۳۳۷	۲۷۷	۳۴	۲۶
.....۱۳۸۹	۳۱۵	۲۶۰	۳۲	۲۴
صنایع مواد غذایی و آشامیدنی	۸۷	۵۹	۱۴	۱۴
تولید محصولات از توتون و تنباکو - سیگار	۰	۰	۰	۰
تولید منسوجات	۲۳	۲۱	۱	۱
تولید پوشاک و عمل آوردن و رنگ کردن پوست خردار	۰	۰	۰	۰
دباغی و عمل آوردن چرم، ساخت کیف، چمدان، زین و یراق و تولید کفش	۱	۱	۰	۰
تولید چوب و محصولات چوبی و چوب پنبه (غیر از مبلمان) و ساخت کالا از نی و مواد حصیری	۵	۴	۰	۱
تولید کاغذ و محصولات کاغذی	۵	۴	۰	۱
انتشار، چاپ و تکثیر رسانه‌های ضبط شده	۰	۰	۰	۰
صنایع تولید زغال کک، پالایشگاه‌های نفت و سوخت‌های هسته ای	۱	۱	۰	۰
صنایع تولید مواد و محصولات شیمیایی	۱۰	۹	۰	۱
تولید محصولات لاستیکی و پلاستیکی	۱۳	۱۲	۱	۰
تولید سایر محصولات کانی غیر فلزی	۱۴۰	۱۲۹	۹	۲
تولید فلزات اساسی	۳	۱	۱	۱
تولید محصولات فلزی فابریکی بجز ماشین آلات و تجهیزات	۷	۵	۲	۰
تولید ماشین آلات و تجهیزات طبقه بندی نشده در جای دیگر	۴	۳	۰	۱
تولید ماشین آلات اداری و حسابگر و محاسباتی	۰	۰	۰	۰
تولید ماشین آلات مولد و انتقال برق و دستگاه‌های برقی طبقه بندی نشده در جای دیگر	۳	۱	۱	۱
تولید رادیو و تلویزیون و دستگاه‌های وسایل ارتباطی	۰	۰	۰	۰
تولید ابزار پزشکی و ابزار اپتیکی و ابزار دقیق و انواع ساعت	۵	۳	۲	۰
تولید وسایل نقلیه موتوری، تریلر و نیم تریلر	۷	۵	۱	۱
تولید سایر وسایل حمل و نقل	۰	۰	۰	۰
تولید مبلمان و مصنوعات طبقه بندی نشده در جای دیگر	۲	۲	۰	۰
باز یافت	۰	۰	۰	۰

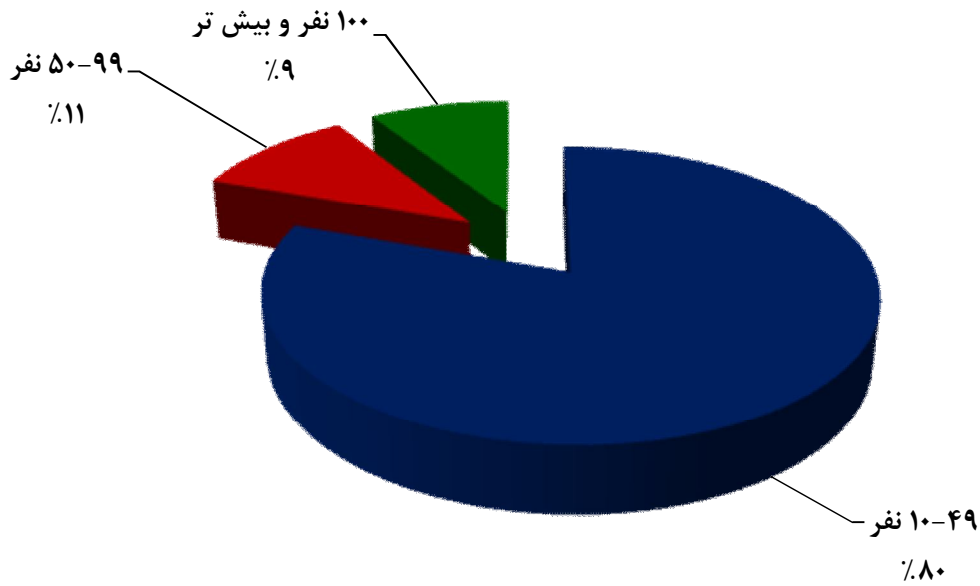
مأخذ- مرکز آمار ایران (ر.م)

۷-۹- تعداد کارگاه‌های صنعتی دارای ده نفر کارکن و بیش‌تر عمومی استان برحسب نوع فعالیت و طبقات کارکن

سال و فعالیت	جمع	۱۰-۴۹ نفر	۵۰-۹۹ نفر	۱۰۰ نفر و بیش‌تر
..... ۱۳۸۰	۳۵	۲۱	۶	۸
..... ۱۳۸۵	۱۹	۱۰	۴	۵
..... ۱۳۸۶	۱۸	۸	۴	۶
..... ۱۳۸۷	۱۴	۶	۲	۶
..... ۱۳۸۸	۱۹	۶	۴	۹
..... ۱۳۸۹	۱۸	۹	۳	۶
..... صنایع مواد غذایی و آشامیدنی	۶	۱	۰	۵
..... تولید محصولات از توتون و تنباکو - سیگار	۰	۰	۰	۰
..... تولید منسوجات	۰	۰	۰	۰
..... تولید پوشاک و عمل آوردن و رنگ کردن پوست خردار	۰	۰	۰	۰
..... دباغی و عمل آوردن چرم، ساخت کیف، چمدان، زین و یراق و تولید کفش	۰	۰	۰	۰
..... تولید چوب و محصولات چوبی و چوب پنبه (غیر از مبلمان) و ساخت کالا از نی و مواد حصیری	۰	۰	۰	۰
..... تولید کاغذ و محصولات کاغذی	۰	۰	۰	۰
..... انتشار، چاپ و تکثیر رسانه‌های ضبط شده	۰	۰	۰	۰
..... صنایع تولید زغال کک، پالایشگاه‌های نفت و سوخت‌های هسته‌ای	۰	۰	۰	۰
..... صنایع تولید مواد و محصولات شیمیایی	۰	۰	۰	۰
..... تولید محصولات لاستیکی و پلاستیکی	۰	۰	۰	۰
..... تولید سایر محصولات کانی غیرفلزی	۹	۶	۳	۰
..... تولید فلزات اساسی	۰	۰	۰	۰
..... تولید محصولات فلزی فابریکی بجز ماشین‌آلات و تجهیزات	۰	۰	۰	۰
..... تولید ماشین‌آلات و تجهیزات طبقه بندی نشده در جای دیگر	۳	۲	۰	۱
..... تولید ماشین‌آلات اداری و حسابگر و محاسباتی	۰	۰	۰	۰
..... تولید ماشین‌آلات مولد و انتقال برق و دستگاه‌های برقی طبقه بندی نشده در جای دیگر	۰	۰	۰	۰
..... تولید رادیو و تلویزیون و دستگاه‌های وسایل ارتباطی	۰	۰	۰	۰
..... تولید ابزار پزشکی و ابزار اپتیکی و ابزار دقیق و انواع ساعت	۰	۰	۰	۰
..... تولید وسایل نقلیه موتوری، تریلر و نیم تریلر	۰	۰	۰	۰
..... تولید سایر وسایل حمل و نقل	۰	۰	۰	۰
..... تولید مبلمان و مصنوعات طبقه بندی نشده در جای دیگر	۰	۰	۰	۰
..... بازیافت	۰	۰	۰	۰

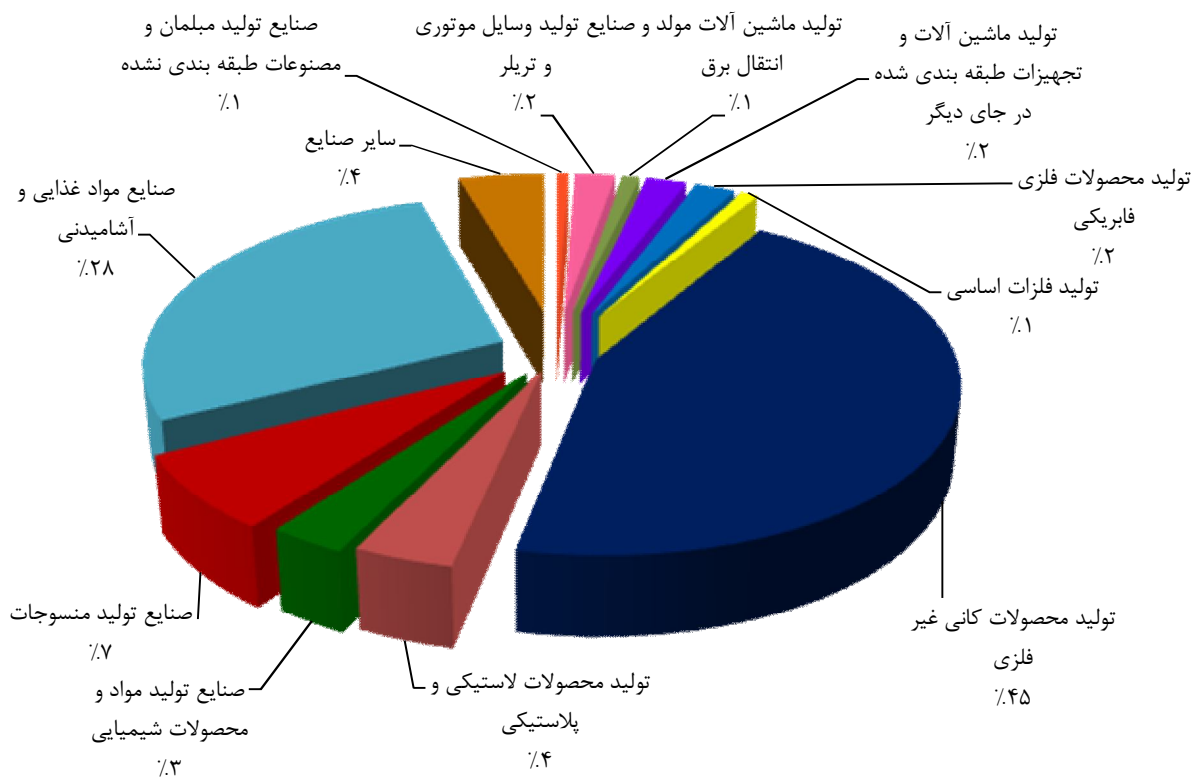
مأخذ- مرکز آمار ایران (ر.م)

۷-۳- توزیع کارگاه‌های صنعتی دارای ده نفر کارکن و بیش تر استان بر حسب طبقات کارکن : ۱۳۸۹



مبنا : جدول ۷-۷

۷-۴- توزیع کارگاه‌های صنعتی دارای ده نفر کارکن و بیش تر استان بر حسب نوع فعالیت : ۱۳۸۹



مبنا : جدول ۷-۷

۱۰-۷- تعداد کارگاه‌های صنعتی دارای ده نفر کارکن و بیش‌تر استان برحسب وضع مالکیت، طبقات کارکن و

شهرستان: سال ۱۳۸۹

کل کارگاه‌ها				شهرستان ^(۱)
جمع	۱۰-۴۹ نفر	۵۰-۹۹ نفر	۱۰۰ نفر و بیش‌تر	
۳۳۳	۲۶۸	۳۵	۳۰	کل استان
۱۶۷	۱۲۸	۱۷	۲۲	ارومیه
۰	۰	۰	۰	اشنویه
۱۴	۱۴	۰	۰	بوکان
۲	۱	۰	۱	پیرانشهر
۲	۲	۰	۰	تکاب
۰	۰	۰	۰	چالدران
۳۶	۲۵	۷	۴	خوی
۰	۰	۰	۰	سردشت
۱۱	۹	۱	۱	سلماس
۴	۳	۱	۰	شاهین‌دژ
۱۳	۱۱	۲	۰	ماکو
۲۰	۱۶	۴	۰	مهاباد
۵۳	۵۱	۱	۱	میاندوآب
۱۰	۸	۱	۱	نقده

عمومی				شهرستان ^(۱)
جمع	۱۰-۴۹ نفر	۵۰-۹۹ نفر	۱۰۰ نفر و بیش‌تر	
۱۸	۹	۳	۶	کل استان
۹	۴	۱	۴	ارومیه
۰	۰	۰	۰	اشنویه
۰	۰	۰	۰	بوکان
۰	۰	۰	۰	پیرانشهر
۰	۰	۰	۰	تکاب
۰	۰	۰	۰	چالدران
۳	۲	۱	۰	خوی
۰	۰	۰	۰	سردشت
۰	۰	۰	۰	سلماس
۰	۰	۰	۰	شاهین‌دژ
۱	۱	۰	۰	ماکو
۰	۰	۰	۰	مهاباد
۴	۳	۰	۱	میاندوآب
۲	۰	۱	۱	نقده

۱۰-۷- تعداد کارگاه‌های صنعتی دارای ده نفر کارکن و بیش تر استان برحسب وضع مالکیت، طبقات کارکن و شهرستان: سال ۱۳۸۹ (دنباله)

خصوصی				شهرستان ^(۱)
جمع	۴۹-۱۰ نفر	۹۹-۵۰ نفر	۱۰۰ نفر و بیش تر	
۳۱۵	۲۶۰	۳۲	۲۴	کل استان.....
۱۵۹	۱۲۵	۱۶	۱۸	ارومیه.....
۰	۰	۰	۰	اشنویه.....
۱۴	۱۴	۰	۰	بوکان.....
۲	۱	۰	۱	پیرانشهر.....
۲	۲	۰	۰	تکاب.....
۰	۰	۰	۰	چالدران.....
۳۳	۲۴	۶	۴	خوی.....
۰	۰	۰	۰	سردشت.....
۱۱	۹	۱	۱	سلماس.....
۴	۳	۱	۰	شاهین‌دژ.....
۱۲	۱۰	۲	۰	ماکو.....
۲۰	۱۶	۴	۰	مهاباد.....
۴۹	۴۸	۱	۰	میاندوآب.....
۸	۸	۰	۰	نقده.....

(۱) کلیه مقادیر جدول برای شهرستان‌های پلدشت، چابپاره و شوط صفر می‌باشد.

مأخذ- مرکز آمار ایران (ر.م)

۷-۱۱- تعداد شاغلان کارگاه‌های صنعتی دارای ده نفر کارکن و بیش‌تر استان بر حسب مزد و حقوق‌بگیران و کارکنان بدون مزد و حقوق و جنس

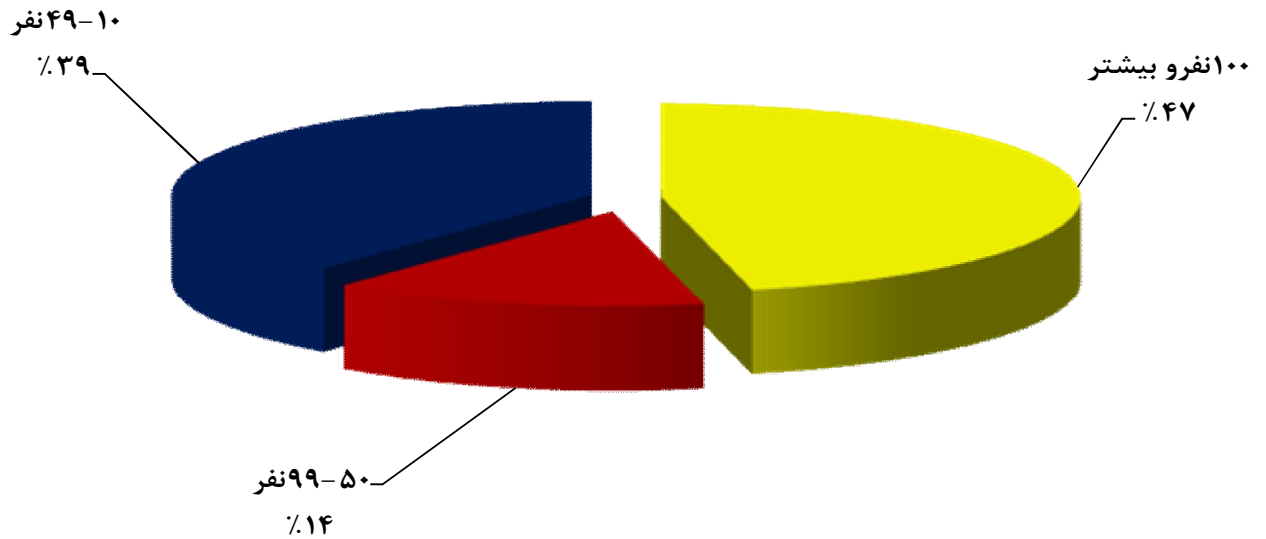
مزد و حقوق‌بگیران			کل شاغلان	سال و تعداد کارکن
زن	مرد	مرد و زن		
۱۸۶۵	۱۴۶۱۳	۱۶۴۷۸	۱۷۲۴۲۱۳۸۰
۲۰۳۵	۱۵۲۵۱	۱۷۲۸۶	۱۸۰۷۴۱۳۸۵
۱۶۶۴	۱۴۱۰۵	۱۵۷۶۹	۱۶۲۹۰۱۳۸۶
۱۹۴۸	۱۵۸۱۶	۱۷۷۶۴	۱۸۵۸۲۱۳۸۷
۱۵۳۴	۱۶۵۶۱	۱۸۰۹۵	۱۸۶۰۱۱۳۸۸
۱۶۶۵	۱۳۹۰۲	۱۵۵۶۷	۱۶۰۲۲۱۳۸۹
۶۹۶	۵۱۴۳	۵۸۳۹	۶۲۴۷نفر ۴۹-۱۰
۲۸۹	۲۰۰۵	۲۲۹۳	۲۳۲۱نفر ۹۹-۵۰
۶۸۰	۶۷۵۴	۷۴۳۴	۷۴۵۴نفر و بیش‌تر ۱۰۰

کارکنان بدون مزد و حقوق			سال و تعداد کارکن
زن	مرد	مرد و زن	
۱۷	۷۴۷	۷۶۴۱۳۸۰
۳۶	۷۵۲	۷۸۸۱۳۸۵
۵	۵۱۶	۵۲۱۱۳۸۶
۵۰	۷۶۸	۸۱۸۱۳۸۷
۱۳	۴۹۲	۵۰۵۱۳۸۸
۴	۴۵۱	۴۵۵۱۳۸۹
۴	۴۰۴	۴۰۸نفر ۴۹-۱۰
۰	۲۷	۲۷نفر ۹۹-۵۰
۰	۲۰	۲۰نفر و بیش‌تر ۱۰۰

مأخذ- مرکز آمار ایران (ر.م)

۷-۵ - توزیع شاغلان کارگاه‌های صنعتی دارای ده نفر کارکن و بیش‌تر استان

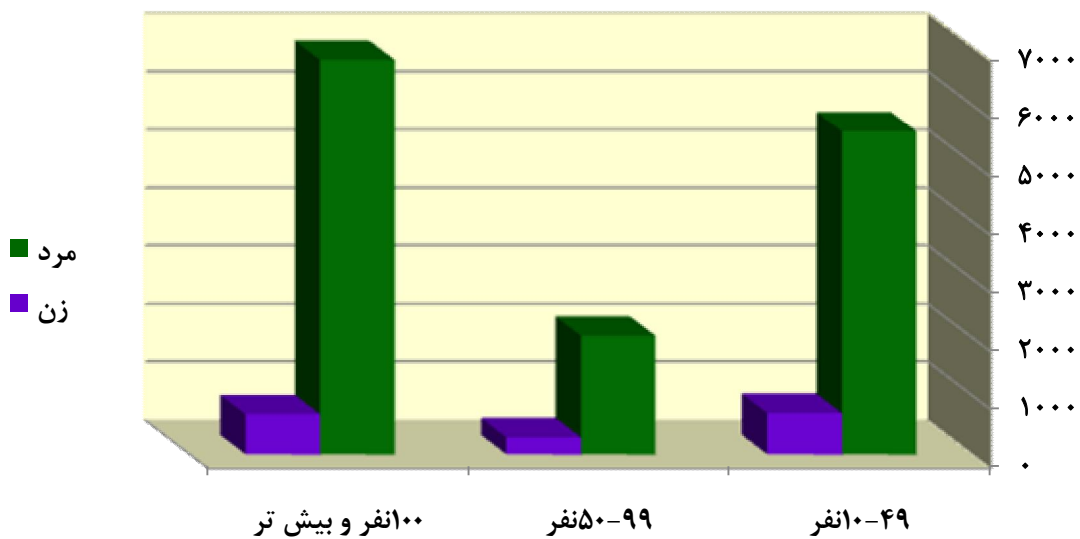
بر حسب طبقات کارکن : ۱۳۸۹



منبع: جدول ۷-۱۱

۷-۶ - تعداد شاغلان کارگاه‌های صنعتی دارای ده نفر کارکن و بیش‌تر استان

بر حسب جنس: ۱۳۸۹



منبع: جدول ۷-۱۱

۱۲-۷- تعداد شاغلان کارگاه‌های صنعتی دارای ده نفر کارکن و بیش‌تر استان برحسب نوع فعالیت: ۱۳۸۹

فعالیت	جمع	۱۰-۴۹ نفر	۵۰-۹۹ نفر	۱۰۰ نفر و بیش‌تر
جمع	۱۶۰۲۲	۶۲۴۷	۲۳۲۱	۷۴۵۴
صنایع مواد غذایی و آشامیدنی	۷۶۸۶	۱۵۶۳	۹۲۲	۵۲۰۱
تولید محصولات از توتون و تنباکو - سیگار	۰	۰	۰	۰
تولید منسوجات	۸۳۴	۴۳۷	۷۷	۳۲۰
تولید پوشاک و عمل آوردن و رنگ کردن پوست خردار	۰	۰	۰	۰
دباغی و عمل آوردن چرم، ساخت کیف، چمدان، زین و براق و تولید کفش	۳۳	۳۳	۰	۰
تولید چوب و محصولات چوبی و چوب پنبه (غیر از مبلمان) و ساخت کالا از نی و مواد حصیری	۲۴۷	۱۲۰	۰	۱۲۷
تولید کاغذ و محصولات کاغذی	۲۰۸	۱۰۳	۰	۱۰۵
انتشار، چاپ و تکثیر رسانه‌های ضبط شده	۰	۰	۰	۰
صنایع تولیدزغال کک، پالایشگاه‌های نفت و سوخت‌های هسته‌ای	۱۱	۱۱	۰	۰
صنایع تولید مواد و محصولات شیمیایی	۴۸۷	۲۶۱	۰	۲۲۶
تولید محصولات لاستیکی و پلاستیکی	۳۹۶	۳۰۲	۹۴	۰
تولید سایر محصولات کانی غیر فلزی	۴۲۵۶	۲۹۰۹	۷۳۶	۶۱۱
تولید فلزات اساسی	۲۷۶	۲۷	۶۵	۱۸۴
تولید محصولات فلزی فابریکی بجز ماشین آلات و تجهیزات	۲۶۱	۱۱۲	۱۴۹	۰
تولید ماشین آلات و تجهیزات طبقه‌بندی نشده در جای دیگر	۳۶۵	۱۲۴	۰	۲۴۱
تولید ماشین آلات اداری و حسابگر و محاسباتی	۰	۰	۰	۰
تولید ماشین آلات مولد و انتقال برق و دستگاه‌های برقی طبقه‌بندی نشده در جای دیگر	۳۱۵	۳۸	۸۹	۱۸۸
تولید رادیو و تلویزیون و دستگاه‌های وسایل ارتباطی	۰	۰	۰	۰
تولید ابزار پزشکی و ابزار اپتیکی و ابزار دقیق و انواع ساعت	۱۸۵	۴۶	۱۳۹	۰
تولید وسایل نقلیه موتوری، تریلر و نیم تریلر	۴۲۳	۱۲۲	۵۰	۲۵۱
تولید سایر وسایل حمل و نقل	۰	۰	۰	۰
تولید مبلمان و مصنوعات طبقه‌بندی نشده در جای دیگر	۴۰	۴۰	۰	۰
باز یافت	۰	۰	۰	۰

مأخذ- مرکز آمار ایران (ر.م).

۱۳-۷- تعداد شاغلان کارگاه‌های صنعتی دارای ده نفر کارکن و بیش‌تر استان برحسب شهرستان : ۱۳۸۹

شهرستان	جمع	۱۰-۴۹ نفر	۵۰-۹۹ نفر	۱۰۰ نفر و بیش‌تر
کل استان	۱۶۰۲۲	۶۲۴۷	۲۳۲۱	۷۴۵۴
ارومیه	۹۵۷۸	۳۲۷۰	۱۱۸۹	۵۱۱۹
اشنویه	۰	۰	۰	۰
بوکان	۳۹۶	۳۹۶	۰	۰
پیرانشهر	۰	۰	۰	۰
تکاب	۷۳	۷۳	۰	۰
چالدران	۰	۰	۰	۰
خوی	۱۸۱۱	۴۶۲	۳۸۵	۹۶۴
سردشت	۰	۰	۰	۰
سلماس	۴۰۷	۲۱۲	۶۸	۱۲۷
شاهین‌دژ	۱۵۳	۹۱	۶۲	۰
ماکو	۳۷۱	۲۲۵	۱۴۶	۰
مهاباد	۶۰۶	۳۴۶	۲۶۰	۰
میاندوآب	۱۶۹۰	۱۰۱۷	۷۷	۵۹۶
نقده	۵۱۷	۱۳۴	۶۳	۳۲۰

مأخذ- مرکز آمار ایران (ر.م)

۱۴-۷- جبران خدمات مزد و حقوق بگیران کارگاه‌های صنعتی دارای ده نفر کارکن و بیش‌تر استان برحسب طبقات کارکن و جنس (میلیون ریال)

مرد و زن			سال و تعداد کارکن
سایر پرداختی‌ها	مزد و حقوق	جمع	
۳۲۳۰۰	۶۹۷۶۱	۱۰۲۰۶۱۱۳۷۵
۹۱۲۳۳	۱۵۰۶۱۶	۲۴۱۸۴۹۱۳۸۰
۲۴۷۴۸۷	۳۹۰۱۷۲	۶۳۷۶۵۹۱۳۸۵
۲۴۳۱۲۹	۴۲۸۰۲۵	۶۷۱۱۵۴ ۱۳۸۶
۲۲۵۱۴۷	۶۵۱۲۶۷	۸۷۶۴۱۴۱۳۸۷
۳۷۱۴۱۸	۷۶۲۳۷۶	۱۱۳۳۷۹۴۱۳۸۸
۳۷۲۲۵۳	۶۷۴۹۵۵	۱۰۴۷۲۰۱ ۱۳۸۹
۸۴۵۵۳	۲۴۶۳۳۲	۳۳۰۸۸۵ نفر ۱۰-۴۹
۴۶۱۲۳	۹۷۶۱۳	۱۴۳۷۳۷ نفر ۵۰-۹۹
۲۴۱۵۷۷	۳۳۱۰۱۰	۵۷۲۵۸۷ نفر و بیش‌تر ۱۰۰

مرد			سال و تعداد کارکن
سایر پرداختی‌ها	مزد و حقوق	جمع	
۳۱۳۵۱	۶۵۴۲۵	۹۶۷۷۶۱۳۷۵
۸۷۰۷۷	۱۳۷۸۰۶	۲۲۴۸۸۳۱۳۸۰
۲۳۱۶۲۶	۳۵۴۳۸۳	۵۸۶۰۰۹۱۳۸۵
۲۲۹۳۱۷	۳۸۸۶۱۳	۶۱۷۹۳۰ ۱۳۸۶
۲۰۹۰۰۹	۵۵۸۱۳۸	۷۹۷۱۴۷۱۳۸۷
۳۵۲۶۵۶	۷۰۵۷۸۸	۱۰۵۸۴۴۴۱۳۸۸
۳۴۹۳۲۳	۶۱۰۲۱۹	۹۵۹۵۴۲ ۱۳۸۹
۷۷۵۷۲	۲۱۹۷۲۳	۲۹۷۲۹۶ نفر ۱۰-۴۹
۴۱۶۱۲	۸۶۴۶۷	۱۲۸۰۷۹ نفر ۵۰-۹۹
۲۳۰۱۳۹	۳۰۴۰۲۹	۵۳۴۱۶۸ نفر و بیش‌تر ۱۰۰

۷-۱۴- جبران خدمات مزد و حقوق‌بگیران کارگاه‌های صنعتی دارای ده نفر کارکن و بیش‌تر استان برحسب طبقات کارکن و جنس (دنباله)
(میلیون ریال)

زن			سال و تعداد کارکن
سایر پرداختی‌ها	مزد و حقوق	جمع	
۹۴۹	۴۳۳۶	۵۲۸۵۱۳۷۵
۴۱۵۶	۱۲۸۱۰	۱۶۹۶۶ ۱۳۸۰
۱۵۸۶۱	۳۵۷۸۹	۵۱۶۵۰ ۱۳۸۵
۱۴۵۱۳	۳۹۴۱۳	۵۳۹۲۶ ۱۳۸۶
۱۶۱۳۷	۶۳۱۳۰	۷۹۲۶۷ ۱۳۸۷
۱۸۷۶۲	۵۶۵۸۸	۷۵۳۵۰ ۱۳۸۸
۲۲۹۳۰	۶۴۷۳۶	۸۷۶۶۶ ۱۳۸۹
۶۹۸۱	۲۶۶۰۸	۳۳۵۸۹ نفر ۱۰-۴۹
۴۵۱۲	۱۱۱۴۷	۱۵۶۵۸ نفر ۵۰-۹۹
۱۱۴۳۸	۲۶۹۸۱	۳۸۴۱۹ نفر و بیش‌تر ۱۰۰

مأخذ- مرکز آمار ایران (ر.م)

۷-۱۵- جبران خدمات مزد و حقوق‌بگیران کارگاه‌های صنعتی دارای ده نفر کارکن و بیش‌تر استان برحسب نوع

فعالیت و طبقات کارکن: ۱۳۸۹ (میلیون ریال)

فعالیت	جمع	۴۹-۱۰ نفر	۹۹-۵۰ نفر	۱۰۰ نفر و بیش‌تر
جمع	۱۰۴۷۲۰۸	۳۳۰۸۱۵	۱۴۳۷۳۷	۵۷۲۵۱۷
صنایع مواد غذایی و آشامیدنی	۵۱۶۸۵۱	۸۳۵۶۴	۵۲۶۰۸	۳۸۰۶۷۹
تولید محصولات از توتون و تنباکو - سیگار	۰	۰	۰	۰
تولید منسوجات	۵۱۳۹۳	۱۹۴۹۳	۳۳۳۲	۲۸۵۶۸
تولید پوشاک و عمل آوردن و رنگ کردن پوست خردار	۰	۰	۰	۰
دباغی و عمل آوردن چرم، ساخت کیف، چمدان، زین و یراق و تولید کفش	۱۷۶۶	۱۷۶۶	۰	۰
تولید چوب و محصولات چوبی و چوب پنبه (غیر از مبلمان) و ساخت کالا از نی و مواد حصیری	۱۱۷۴۲	۵۳۱۱	۰	۶۴۳۱
تولید کاغذ و محصولات کاغذی	۹۸۲۴	۵۲۶۶	۰	۴۵۵۸
انتشار، چاپ و تکثیر رسانه‌های ضبط شده	۰	۰	۰	۰
صنایع تولید زغال کک، پالایشگاه‌های نفت و سوخت‌های هسته‌ای	۷۱۸	۷۱۸	۰	۰
صنایع تولید مواد و محصولات شیمیایی	۴۷۹۴۷	۱۵۶۶۵	۰	۳۲۲۸۲
تولید محصولات لاستیکی و پلاستیکی	۲۳۲۴۴	۱۵۰۰۳	۸۲۴۱	۰
تولید سایر محصولات کانی غیر فلزی	۲۶۱۳۷۷	۱۵۴۸۹۴	۴۶۱۵۰	۶۰۳۳۳
تولید فلزات اساسی	۱۷۴۱۰	۱۲۷۹	۴۴۵۵	۱۱۶۷۵
تولید محصولات فلزی فابریکی بجز ماشین‌آلات و تجهیزات	۱۴۸۰۳	۶۰۴۰	۸۷۶۲	۰
تولید ماشین‌آلات و تجهیزات طبقه‌بندی نشده در جای دیگر	۲۸۵۶۵	۸۴۹۳	۰	۲۰۰۷۳
تولید ماشین‌آلات اداری و حسابگر و محاسباتی	۰	۰	۰	۰
تولید ماشین‌آلات مولد و انتقال برق و دستگاه‌های برقی طبقه‌بندی نشده در جای دیگر	۲۲۱۷۵	۲۶۰۳	۹۵۴۱	۱۰۰۳۱
تولید رادیو و تلویزیون و دستگاه‌های وسایل ارتباطی	۰	۰	۰	۰
تولید ابزار پزشکی و ابزار اپتیکی و ابزار دقیق و انواع ساعت	۱۰۲۳۱	۲۲۸۴	۷۹۴۷	۰
تولید وسایل نقلیه موتوری، تریلر و نیم تریلر	۲۶۵۶۷	۵۹۰۹	۲۷۰۰	۱۷۹۵۸
تولید سایر وسایل حمل و نقل	۰	۰	۰	۰
تولید مبلمان و مصنوعات طبقه‌بندی نشده در جای دیگر	۲۵۹۶	۲۵۹۶	۰	۰
باز یافت	۰	۰	۰	۰

مأخذ- مرکز آمار ایران (ر.م)

۱۶- ۷- سرمایه‌گذاری (تغییرات اموال سرمایه‌ای) کارگاه‌های صنعتی دارای ده نفر کارکن و بیش‌تر استان
برحسب نوع اموال سرمایه‌ای و طبقات کارکن:
(میلیون ریال)

وسایل نقلیه	تجهیزات اداری	ماشین‌آلات و ...	جمع	سال و طبقات
۸۱۸۳	۲۷۰۱	۱۱۴۵۱۸	۱۵۰۵۷۴۱۳۸۰
۲۴۹۸۵	۱۰۸۷۳	۳۶۴۹۷۹	۷۱۳۹۳۹۱۳۸۵
۶۵۲۲	۸۰۵۴	۳۶۹۲۸۷	۵۰۷۸۹۵۱۳۸۶
۵۶۷۹	۱۲۵۳۵	۴۵۶۰۷۴	۶۰۳۲۳۹۱۳۸۷
۷۹۷۰	۷۹۲۴	۲۹۲۵۸۹	۵۰۲۲۱۸۱۳۸۸
۲۱۱۵	۱۰۳۹۱	۱۲۹۲۷۳۸	۱۸۵۰۹۵۲ ۱۳۸۹
۲۰۱۷	۲۳۹۳	۱۱۳۳۲۹	۱۴۲۴۶۰ نفر ۱۰-۴۹
۱۴۵۷	۱۸۴۴	۳۲۶۰۵	۵۰۳۲۱ نفر ۵۰-۹۹
-۱۳۵۸	۶۱۵۴	۱۱۴۶۸۰۴	۱۶۵۸۱۷۱ نفر و بیش‌تر

نرم افزارهای رایانه‌ای	زمین	ساختمان بدون زمین	سال و طبقات
۳۰۷	۳۹۸۶	۲۰۸۷۹۱۳۸۰
۸۱۲	۱۰۹۷۴	۳۰۱۳۱۶۱۳۸۵
۳۵۴	۱۷۹۹۱	۱۰۵۶۸۶۱۳۸۶
۴۳۱	۹۲۴۳	۱۱۹۲۷۷۱۳۸۶
۸۵۸	۱۶۶۳	۱۹۲۱۰۷۱۳۸۸
۶۹۸	۳۲۵۸	۵۴۱۷۵۲ ۱۳۸۹
۵۶۸	۲۲۴۴	۲۱۹۱۰ نفر ۱۰-۴۹
۰	۱۵۹۸	۱۲۸۱۷ نفر ۵۰-۹۹
۱۳۰	-۵۸۴	۵۰۷۰۲۵ نفر و بیش‌تر

مأخذ- مرکز آمار ایران (ر.م.)

۱۷- ۷- سرمایه‌گذاری (تغییرات اموال سرمایه‌ای) کارگاه‌های صنعتی دارای ده نفر کارکن و بیش‌تر استان برحسب نوع فعالیت و طبقات کارکن: ۱۳۸۹ (میلیون ریال)

فعالیت	جمع	۱۰-۴۹ نفر	۵۰-۹۹ نفر	۱۰۰ نفر و بیش‌تر
جمع	۱۸۵۰۹۵۲	۱۴۲۴۶۰	۵۰۳۲۱	۱۶۵۸۱۷۱
صنایع مواد غذایی و آشامیدنی	۱۵۰۴۴۲	۴۸۲۷۳	۱۹۷۸۳	۸۲۳۸۶
تولید محصولات از توتون و تنباکو - سیگار	۰	۰	۰	۰
تولید منسوجات	۹۹۲۰	-۴۵۹	۳۲۲۱	۷۱۵۷
تولید پوشاک و عمل آوردن و رنگ کردن پوست خزدار	۰	۰	۰	۰
دباغی و عمل آوردن چرم، ساخت کیف، چمدان، زین و یراق و تولید کفش	۴۰	۴۰	۰	۰
تولید چوب و محصولات چوبی و چوب پنبه (غیر از مبلمان) و ساخت کالا از نی و مواد حصیری	۱۹۵۴	۱۷۰۴	۰	۲۵۰
تولید کاغذ و محصولات کاغذی	۱۳۷۸	۱۲۱۸	۰	۱۶۰
انتشار، چاپ و تکثیر رسانه‌های ضبط شده	۰	۰	۰	۰
صنایع تولید زغال کک، پالایشگاه‌های نفت و سوخت‌های هسته‌ای	۷۹	۷۹	۰	۰
صنایع تولید مواد و محصولات شیمیایی	۵۸۶۳	۴۳۸۱	۰	۱۴۸۲
تولید محصولات لاستیکی و پلاستیکی	۳۵۷۱۰	۳۵۵۳۸	۱۷۳	۰
تولید سایر محصولات کانی غیر فلزی	۱۶۲۴۲۶۷	۴۷۵۱۹	۱۹۷۲۶	۱۵۵۷۰۲۳
تولید فلزات اساسی	۳۹۸	۵	۱۵۹۲	-۱۱۹۹
تولید محصولات فلزی فابریکی بجز ماشین‌آلات و تجهیزات	۲۵۳۵	۱۳۸	۲۳۹۷	۰
تولید ماشین‌آلات و تجهیزات طبقه‌بندی نشده در جای دیگر	۲۵۰۹	۶۰۹	۰	۱۹۰۰
تولید ماشین‌آلات اداری و حسابگر و محاسباتی	۰	۰	۰	۰
تولید ماشین‌آلات مولد و انتقال برق و دستگاه‌های برقی	۹۶۳۲	۷۸۲	۲۳۸	۸۶۱۲
طبقه‌بندی نشده در جای دیگر	۰	۰	۰	۰
تولید رادیو و تلویزیون و دستگاه‌های وسایل ارتباطی	۰	۰	۰	۰
تولید ابزار پزشکی و ابزار اپتیکی و ابزار دقیق و انواع ساعت	۱۸۳۵	۸۹۱	۹۴۳	۰
تولید وسایل نقلیه موتوری، تریلر و نیم تریلر	۲۸۶۴	۲۱۶	۲۲۴۸	۴۰۰
تولید سایر وسایل حمل و نقل	۰	۰	۰	۰
تولید مبلمان و مصنوعات طبقه‌بندی نشده در جای دیگر	۱۵۲۶	۱۵۲۶	۰	۰
بازیافت	۰	۰	۰	۰

مأخذ- مرکز آمار ایران (ر.م).

۱۸-۷- ارزش موجودی انبار کارگاه‌های صنعتی دارای ده نفر کارکن و بیش‌تر استان بر حسب طبقات کارکن :
۱۳۸۹ (میلیون ریال)

اول فروردین					طبقات کارکن
مواد خام اولیه، لوازم و ...	کالاهای در جریان ساخت	کالاهایی که بدون تغییر شکل به فروش می‌رسند	کالاهای ساخته شده	جمع	
۱۱۴۰۸۲۲	۲۸۲۳	۲۱۱۷۹۰	۱۷۵۴۹۶	۲۲۳۰۹۳۱	جمع
۲۶۶۴۱۶	۱۶۵۶	۷۶۳۷۶	۱۱۴۱۴۰	۴۵۸۵۸۸	۱۰-۴۹ نفر
۱۳۱۰۲۰	۱۷	۹۲۷۱	۱۰۲۶۳۵	۲۴۲۹۴۲	۵۰-۹۹ نفر
۷۴۳۳۸۶	۱۱۵۱	۱۲۶۱۴۳	۶۵۸۷۲۱	۱۵۲۹۴۰۰	۱۰۰ نفر و بیش‌تر

پایان اسفند					طبقات کارکن
مواد خام اولیه، لوازم و ...	کالاهای در جریان ساخت	کالاهایی که بدون تغییر شکل به فروش می‌رسند	کالاهای ساخته شده	جمع	
۱۳۳۸۸۶۶	۳۰۸۶	۲۶۹۴۳۲	۶۸۴۲۲۷	۲۲۹۵۶۱۱	جمع
۳۷۴۲۶۵	۱۴۵۲	۸۳۱۳۱	۱۸۵۳۳۵	۶۴۴۱۸۳	۱۰-۴۹ نفر
۱۶۱۳۸۲	۵۵	۱۱۸۳۸	۹۶۶۷۷	۲۶۹۹۵۱	۵۰-۹۹ نفر
۸۰۳۲۱۹	۱۵۸۰	۱۷۴۴۶۳	۴۰۲۲۱۶	۱۳۸۱۴۷۷	۱۰۰ نفر و بیش‌تر

مأخذ- مرکز آمار ایران (ر.م).

۱۹-۷- ارزش داده‌های فعالیت صنعتی کارگاه‌های صنعتی دارای ده نفر کارکن و بیش تر استان برحسب نوع فعالیت و طبقات کارکن (میلیون ریال)

سال و فعالیت	جمع	۴۹-۱۰ نفر	۹۹-۵۰ نفر	۱۰۰ نفر و بیش تر
..... ۱۳۸۰	۱۲۵۵۵۱۹	۳۶۱۱۴۷	۲۰۶۱۵۸	۶۸۸۲۱۳
..... ۱۳۸۵	۴۰۴۹۸۷۶	۸۲۲۴۵۸	۱۲۴۷۰۶۶	۱۹۸۰۳۵۲
..... ۱۳۸۶	۴۵۳۸۰۵۳	۹۵۶۲۳۲	۱۰۹۱۵۸۲	۲۴۹۰۲۳۹
..... ۱۳۸۷	۵۱۳۲۲۵۳	۱۳۰۴۳۵۷	۱۱۲۹۶۴۳	۲۶۹۸۲۵۴
..... ۱۳۸۸	۵۹۴۰۲۸۱	۱۸۵۰۵۶۱	۸۹۴۴۰۱	۳۱۹۵۳۲۰
..... ۱۳۸۹	۶۳۷۸۸۹۹	۲۰۳۲۱۷۵	۱۱۸۱۳۱۶	۳۱۶۵۴۰۷
..... صنایع مواد غذایی و آشامیدنی	۴۴۴۳۵۳۵	۱۲۷۲۳۸۳	۷۹۹۳۸۹	۲۳۷۱۷۶۳
..... تولید محصولات از توتون و تنباکو - سیگار	۰	۰	۰	۰
..... تولید منسوجات	۱۹۷۲۸۰	۷۰۹۴۹	۲۰۹۸۱	۱۰۵۳۵۱
..... تولید پوشاک و عمل آوردن و رنگ کردن پوست خزدار	۰	۰	۰	۰
..... دباغی و عمل آوردن چرم، ساخت کیف، چمدان، زین و یراق و تولید کفش	۶۹۹۱	۶۹۹۱	۰	۰
..... تولید چوب و محصولات چوبی و چوب پنبه (غیر از مبلمان) و ساخت کالا از نی و مواد حصیری	۱۷۷۶۹	۱۱۵۴۰	۰	۶۲۲۸
..... تولید کاغذ و محصولات کاغذی	۲۷۱۰۳	۱۲۷۱۷	۰	۱۴۳۸۵
..... انتشار، چاپ و تکثیر رسانه‌های ضبط شده	۰	۰	۰	۰
..... صنایع تولید زغال کک، پالایشگاه‌های نفت و سوخت‌های هسته‌ای	۶۷۱	۶۷۱	۰	۰
..... صنایع تولید مواد و محصولات شیمیایی	۱۹۵۹۸۹	۱۴۰۵۳۲	۰	۵۵۴۵۷
..... تولید محصولات لاستیکی و پلاستیکی	۳۵۸۱۱۳۹	۱۷۳۴۶۵	۱۸۴۶۷۴	۰
..... تولید سایر محصولات کانی غیر فلزی	۴۶۵۴۵۷	۲۴۸۵۰۳	۶۳۱۳۹	۱۵۳۸۱۵
..... تولید فلزات اساسی	۲۷۵۹۲۴	۴۷۴۳	۵۴۶۷۶	۲۱۶۵۰۶
..... تولید محصولات فلزی فابریکی بجز ماشین‌آلات و تجهیزات	۵۱۲۸۵	۳۵۷۱۹	۱۵۵۶۶	۰
..... تولید ماشین‌آلات و تجهیزات طبقه‌بندی نشده در جای دیگر	۷۳۲۸۶	۱۹۸۰۰	۰	۵۳۴۸۵
..... تولید ماشین‌آلات اداری و حسابگر و محاسباتی	۰	۰	۰	۰
..... تولید ماشین‌آلات مولد و انتقال برق و دستگاه‌های برقی طبقه‌بندی نشده در جای دیگر	۹۸۵۱۵	۶۵۱۹	۲۱۰۷۰	۷۰۹۲۶
..... تولید رادیو و تلویزیون و دستگاه‌های وسایل ارتباطی	۰	۰	۰	۰
..... تولید ابزار پزشکی و ابزار اپتیکی و ابزار دقیق و انواع دیگر ساعت	۱۶۲۵۱	۴۰۹۴	۱۲۱۵۷	۰
..... تولید وسایل نقلیه موتوری، تریلر و نیم تریلر	۱۴۷۳۲۲	۲۰۱۶۷	۹۶۶۴	۱۱۷۴۹۱
..... تولید سایر وسایل حمل و نقل	۰	۰	۰	۰
..... تولید مبلمان و مصنوعات طبقه‌بندی نشده در جای دیگر	۳۳۸۲	۳۳۸۲	۰	۰
..... باز یافت	۰	۰	۰	۰

مأخذ- مرکز آمار ایران (ر.م).

۲۰-۷- ارزش ستانده‌های فعالیت صنعتی استان برحسب نوع فعالیت و طبقات کارکن (میلیون ریال)

سال و فعالیت	جمع	۱۰-۴۹ نفر	۵۰-۹۹ نفر	۱۰۰ نفر و بیش تر
.....۱۳۸۰	۲۰۳۶۹۴۲	۶۴۴۲۴۰	۳۰۳۲۳۳	۱۰۸۹۴۶۹
.....۱۳۸۵	۶۶۰۱۸۹۴	۱۴۷۵۷۵۲	۱۷۶۸۳۶۳	۳۳۵۷۷۷۹
.....۱۳۸۶	۷۸۱۲۳۰۴	۲۱۰۵۰۲۸	۱۷۴۷۱۱۰	۳۹۶۰۲۵۶
.....۱۳۸۷	۸۷۲۲۶۵۷	۲۴۵۱۷۹۴	۱۷۰۳۵۳۸	۴۵۶۷۳۲۴
.....۱۳۸۸	۱۰۰۵۳۵۵۹	۳۶۱۱۹۴۴	۱۳۰۰۷۰۰	۵۱۴۰۹۱۵
.....۱۳۸۹	۱۰۷۰۰۳۴۷	۳۳۵۶۶۰۱	۱۶۳۷۳۳۳	۵۷۰۶۴۲۲
..... صنایع مواد غذایی و آشامیدنی	۶۶۰۵۱۶۹	۱۷۱۴۵۲۹	۹۸۵۸۶۹	۳۹۰۴۷۷۱
..... تولید محصولات از توتون و تنباکو - سیگار	۰	۰	۰	۰
..... تولید منسوجات	۳۳۵۴۶۳	۱۲۳۶۵۳	۳۸۶۱۵	۱۷۳۱۹۵
..... تولید پوشاک و عمل آوردن و رنگ کردن پوست خردار	۰	۰	۰	۰
..... دباغی و عمل آوردن چرم، ساخت کیف، چمدان، زین و یراق و تولید کفش	۱۱۳۹۰	۱۱۳۹۰	۰	۰
..... تولید چوب و محصولات چوبی و چوب پنبه (غیرازمبلمان) و ساخت کالا ازنی و مواد حصیری	۵۶۹۳۷	۳۳۲۵۳	۰	۲۳۶۸۴
..... تولید کاغذ و محصولات کاغذی	۶۴۱۵۳	۳۱۷۹۶	۰	۳۲۳۵۷
..... انتشار، چاپ و تکثیر رسانه های ضبط شده	۰	۰	۰	۰
..... صنایع تولید زغال کک، پالایشگاه‌های نفت و سوخت‌های هسته‌ای	۱۹۳۴	۱۹۳۴	۰	۰
..... صنایع تولید مواد و محصولات شیمیایی	۳۱۵۸۶۸	۲۰۸۴۸۳	۰	۱۰۷۳۸۵
..... تولید محصولات لاستیکی و پلاستیکی	۴۷۸۱۲۰	۲۴۶۷۸۲	۲۳۱۳۳۸	۰
..... تولید سایر محصولات کانی غیر فلزی	۱۷۹۳۸۴۸	۸۲۳۰۵۷	۲۰۲۰۲۹	۷۶۸۷۶۲
..... تولید فلزات اساسی	۳۱۰۹۹۷	۷۷۹۶	۶۴۶۴۸	۲۳۸۵۵۳
..... تولید محصولات فلزی فابریکی بجز ماشین‌آلات و تجهیزات	۷۳۸۳۵	۴۷۷۱۵	۲۶۱۲۰	۰
..... تولید ماشین‌آلات و تجهیزات طبقه بندی نشده در جای دیگر	۱۴۷۵۰۱	۳۷۶۱۵	۰	۱۰۹۸۸۶
..... تولید ماشین‌آلات اداری و حسابگر و محاسباتی	۰	۰	۰	۰
..... تولید ماشین‌آلات مولد و انتقال برق و دستگاه‌های برقی طبقه بندی نشده در جای دیگر	۱۳۸۹۱۲	۱۲۲۳۴	۴۱۸۲۶	۸۴۸۵۱
..... تولید رادیو و تلویزیون و دستگاه‌های وسایل ارتباطی	۰	۰	۰	۰
..... تولید ابزار پزشکی و ابزار اپتیکی و ابزار دقیق و ساعت‌های مچی و انواع دیگر ساعت	۳۵۲۵۴	۹۵۹۵	۲۵۶۵۹	۰
..... تولید وسایل نقلیه موتوری، تریلر و نیم تریلر	۳۲۲۰۵۱	۳۷۸۵۴	۲۱۲۲۰	۲۶۲۹۷۸
..... تولید سایر وسایل حمل و نقل	۰	۰	۰	۰
..... تولید مبلمان و مصنوعات طبقه بندی نشده در جای دیگر	۸۹۱۳	۸۹۱۳	۰	۰
..... باز یافت	۰	۰	۰	۰

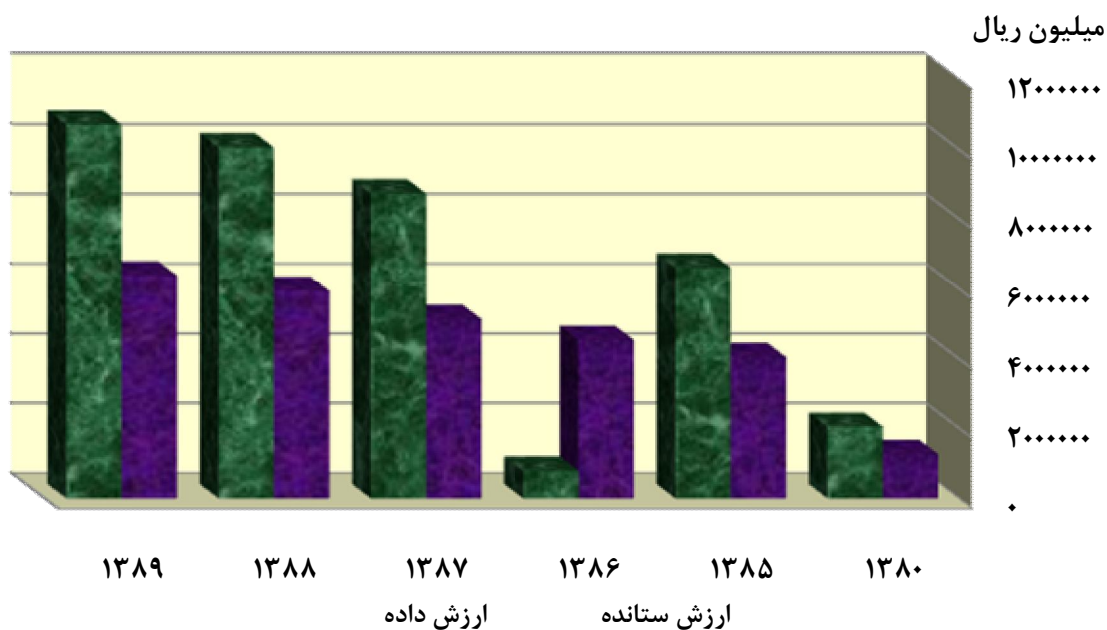
مأخذ - مرکز آمار ایران (ر.م).

۲۱-۷- ارزش افزوده فعالیت صنعتی کارگاه‌های صنعتی دارای ده نفر کارکن و بیش‌تر استان برحسب نوع فعالیت و طبقات کارکن (میلیون ریال)

سال و فعالیت	جمع	۱۰-۴۹ نفر	۵۰-۹۹ نفر	۱۰۰ نفر و بیش‌تر
..... ۱۳۸۰	۷۸۱۴۲۴	۲۸۳۰۹۳	۹۷۰۷۵	۴۰۱۲۵۶
..... ۱۳۸۵	۲۵۵۲۰۱۹	۶۵۳۲۹۶	۵۲۱۲۹۹	۱۳۷۷۴۲۴
..... ۱۳۸۶	۳۲۷۳۹۳۸	۱۱۴۸۳۹۶	۶۵۵۵۲۷	۱۴۷۰۰۱۵
..... ۱۳۸۷	۳۵۹۰۴۰۴	۱۱۴۷۴۳۸	۵۷۳۸۹۶	۱۸۶۹۰۷۰
..... ۱۳۸۸	۴۱۱۳۲۷۸	۱۷۶۱۳۸۴	۴۰۶۲۹۹	۱۹۴۵۵۹۶
..... ۱۳۸۹	۴۳۳۱۴۴۸	۱۳۳۴۴۲۵	۴۵۶۰۰۷	۲۵۴۱۰۱۵
..... صنایع مواد غذایی و آشامیدنی	۲۱۶۱۶۳۴	۴۴۲۱۴۶	۱۸۶۴۸۰	۱۵۳۳۰۰۹
..... تولید محصولات از توتون و تنباکو - سیگار	۰	۰	۰	۰
..... تولید منسوجات	۱۳۸۱۸۳	۵۲۷۰۵	۱۷۶۳۴	۶۷۸۴۴
..... تولید پوشاک و عمل آوردن و رنگ کردن پوست خردار	۰	۰	۰	۰
..... دباغی و عمل آوردن چرم، ساخت کیف، چمدان، زین و براق و تولید کفش	۴۳۹۹	۴۳۹۹	۰	۰
..... تولید چوب و محصولات چوبی و چوب پنبه (غیر از مبلمان) و ساخت کالا از نی و مواد حصیری	۳۹۱۶۸	۲۱۷۱۲	۰	۱۷۴۵۶
..... تولید کاغذ و محصولات کاغذی	۳۷۰۵۰	۱۹۰۷۹	۰	۱۷۹۷۱
..... انتشار، چاپ و تکثیر رسانه‌های ضبط شده	۰	۰	۰	۰
..... صنایع تولید زغال کک، پالایشگاه‌های نفت و سوخت‌های هسته‌ای	۱۲۶۳	۱۲۶۳	۰	۰
..... صنایع تولید مواد و محصولات شیمیایی	۱۱۹۸۷۹	۶۷۹۵۱	۰	۵۱۹۲۸
..... تولید محصولات لاستیکی و پلاستیکی	۱۱۹۹۸۱	۷۳۳۱۷	۴۶۶۶۴	۰
..... تولید سایر محصولات کانی غیر فلزی	۱۳۲۸۳۹۲	۵۷۴۵۵۵	۱۳۸۸۹۰	۶۱۴۹۴۷
..... تولید فلزات اساسی	۳۵۰۷۳	۳۰۵۴	۹۹۷۲	۲۲۰۴۷
..... تولید محصولات فلزی فابریکی بجز ماشین‌آلات و تجهیزات	۲۲۵۵۰	۱۱۹۹۶	۱۰۵۵۴	۰
..... تولید ماشین‌آلات و تجهیزات طبقه‌بندی نشده در جای دیگر	۷۴۲۱۵	۱۷۸۱۵	۰	۵۶۴۰۱
..... تولید ماشین‌آلات اداری و حسابگر و محاسباتی	۰	۰	۰	۰
..... تولید ماشین‌آلات مولد و انتقال برق و دستگاه‌های برقی	۴۰۳۹۷	۵۷۱۶	۲۰۷۵۶	۱۳۹۲۵
..... طبقه‌بندی نشده در جای دیگر	۰	۰	۰	۰
..... تولید رادیو و تلویزیون و دستگاه‌های وسایل ارتباطی	۰	۰	۰	۰
..... تولید ابزار پزشکی و ابزار اپتیکی و ابزار دقیق و ساعت‌های مچی و انواع دیگر ساعت	۱۹۰۰۳	۵۵۰۱	۱۳۵۰۲	۰
..... تولید وسایل نقلیه موتوری، تریلر و نیم تریلر	۱۷۴۷۲۹	۱۷۶۸۶	۱۱۵۵۶	۱۴۵۴۸۷
..... تولید سایر وسایل حمل و نقل	۰	۰	۰	۰
..... تولید مبلمان و مصنوعات طبقه‌بندی نشده در جای دیگر	۵۵۳۱	۵۵۳۱	۰	۰
..... باز یافت	۰	۰	۰	۰

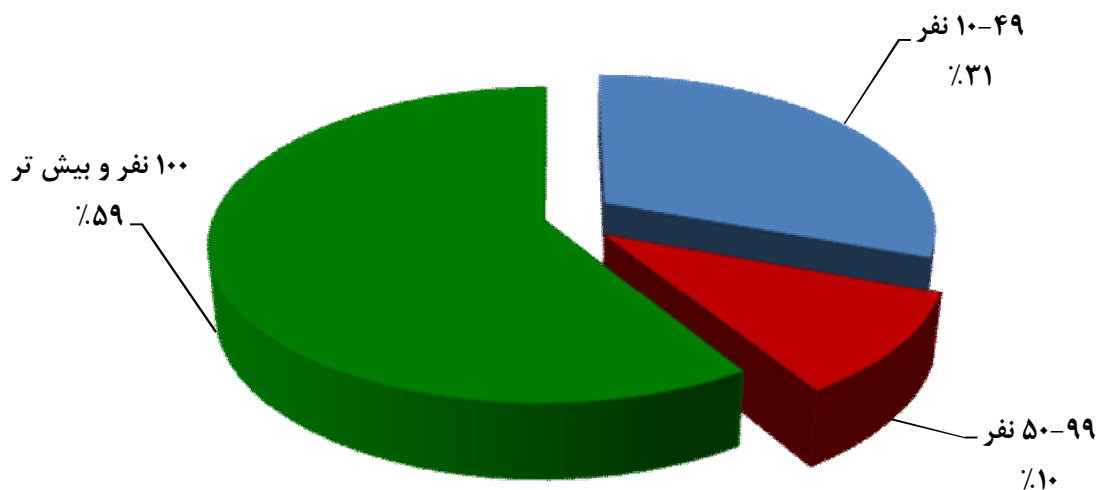
مأخذ- مرکز آمار ایران (رم).

۷-۷- ارزش داده و ستانده‌های فعالیت صنعتی استان بر حسب سال



مبنا: جدول ۷-۱۹ و ۷-۲۰

۷-۸- ارزش افزوده کارگاه‌های صنعتی دارای ده نفر کارکن و بیش‌تر استان بر حسب طبقات کارکن: ۱۳۸۹



مبنا: جدول ۷-۲۱

۲۲-۷- ارزش افزوده فعالیت صنعتی کارگاه‌های صنعتی دارای ده نفر کارکن و بیش‌تر استان برحسب شهرستان و طبقات کارکن: ۱۳۸۹ (میلیون ریال)

شهرستان	جمع	۱۰-۴۹ نفر	۵۰-۹۹ نفر	۱۰۰ نفر و بیش‌تر
کل استان.....	۴۳۲۱۴۴۸	۱۳۳۴۴۲۵	۴۵۶۰۰۷	۲۵۴۱۰۱۵
ارومیه.....	۲۸۶۰۷۶۱	۸۱۰۶۸۳	۲۰۶۸۷۶	۱۸۴۳۲۰۳
اشنویه.....	۰	۰	۰	۰
بوکان.....	۷۹۸۶۶	۷۹۸۶۶	۰	۰
پلدشت.....	۰	۰	۰	۰
پیرانشهر.....	۱۸۸۷۷۵	۲۴۹۰	۰	۱۸۶۲۸۵
تکاب.....	۱۲۳۸۸	۱۲۳۸۸	۰	۰
چالدران.....	۰	۰	۰	۰
چاپاره.....	۰	۰	۰	۰
خوی.....	۴۹۳۸۰۲	۱۱۴۷۳۷	۹۵۵۹۹	۲۸۳۴۶۵
سردشت.....	۰	۰	۰	۰
سلماس.....	۷۸۷۳۸	۴۸۹۵۸	۱۲۳۲۴	۱۷۴۵۶
شاهین‌دژ.....	۱۶۷۷۷	۱۱۲۶۵	۵۵۱۲	۰
شوط.....	۰	۰	۰	۰
ماکو.....	۶۶۶۱۱	۴۴۳۸۱	۲۲۲۳۰	۰
مهاباد.....	۱۱۵۴۵۳	۵۳۱۹۰	۶۲۲۶۳	۰
میاندوآب.....	۱۸۸۸۵۸	۱۱۵۷۱۳	۱۷۶۳۴	۵۵۵۱۱
نقده.....	۱۹۸۸۴۰	۳۰۷۵۶	۱۲۹۸۹	۱۵۵۰۹۵

مأخذ- مرکز آمار ایران (ر.م).

۲۳-۷- مالیات غیرمستقیم و عوارض پرداختی کارگاه‌های صنعتی دارای ده نفر کارکن و بیش‌تر استان برحسب نوع

فعالیت و طبقات کارکن (میلیون ریال)

سال و فعالیت	جمع	۴۹-۱۰ نفر	۵۰-۹۹ نفر	۱۰۰ نفر و بیش‌تر
.....۱۳۸۰	۲۵۹۴۹	۳۲۳۹	۳۴۵۲	۱۹۲۵۹
.....۱۳۸۵	۲۵۴۸۸	۴۷۰۰	۱۷۳۵	۱۹۰۵۳
.....۱۳۸۶	۴۵۹۶۶	۱۱۱۰۶	۴۲۵۳	۳۰۶۰۷
.....۱۳۸۷	۱۸۱۷۹	۳۹۲۱	۱۶۳۳	۱۲۶۲۵
.....۱۳۸۸	۳۱۵۲۴	۱۶۵۱۷	۵۴۸۲	۹۵۲۵
..... ۱۳۸۹	۲۶۰۷۶	۱۵۱۴	۲۵۶۰	۱۵۰۰۲
..... صنایع مواد غذایی و آشامیدنی	۴۴۹۳	۱۵۶۰	۳۵۵	۲۵۷۸
..... تولید محصولات از توتون و تنباکو - سیگار	۰	۰	۰	۰
..... تولید منسوجات	۸۸۹	۴۷۷	۴۱۲	۰
..... تولید پوشاک و عمل آوردن و رنگ کردن پوست خزدار	۰	۰	۰	۰
..... دباغی و عمل آوردن چرم، ساخت کیف، چمدان، زین و یراق و تولید کفش	۰	۰	۰	۰
..... تولید چوب و محصولات چوبی و چوب پنبه (غیراز مبلمان) و ساخت کالا از نی و مواد حصیری	۱۵۶	۱۵۶	۰	۰
..... تولید کاغذ و محصولات کاغذی	۶۶	۶۶	۰	۰
..... انتشار، چاپ و تکثیر رسانه‌های ضبط شده	۰	۰	۰	۰
..... صنایع تولید زغال کک، پالایشگاه‌های نفت و سوخت‌های هسته‌ای	۰	۰	۰	۰
..... صنایع تولید مواد و محصولات شیمیایی	۱۳۷	۱۳۷	۰	۰
..... تولید محصولات لاستیکی و پلاستیکی	۳۱۲۵	۳۱۲۵	۰	۰
..... تولید سایر محصولات کانی غیر فلزی	۱۶۷۶۴	۲۵۵۷	۱۷۸۳	۱۲۴۲۳
..... تولید فلزات اساسی	۱۵۲	۱۵۲	۰	۰
..... تولید محصولات فلزی فابریکی بجز ماشین‌آلات و تجهیزات	۱۰۰	۱۰۰	۰	۰
..... تولید ماشین‌آلات و تجهیزات طبقه‌بندی نشده در جای دیگر	۰	۰	۰	۰
..... تولید ماشین‌آلات اداری و حسابگر و محاسباتی	۰	۰	۰	۰
..... تولید ماشین‌آلات مولد و انتقال برق و دستگاه‌های برقی طبقه‌بندی نشده در جای دیگر	۱۶۸	۱۶۸	۰	۰
..... تولید رادیو و تلویزیون و دستگاه‌های وسایل ارتباطی	۰	۰	۰	۰
..... تولید ابزار پزشکی و ابزار اپتیکی و ابزار دقیق و ساعت‌های مچی و انواع دیگر ساعت	۱۰	۰	۱۰	۰
..... تولید وسایل نقلیه موتوری، تریلر و نیم تریلر	۱۵	۱۵	۰	۰
..... تولید سایر وسایل حمل و نقل	۰	۰	۰	۰
..... تولید مبلمان و مصنوعات طبقه‌بندی نشده در جای دیگر	۰	۰	۰	۰
..... بازیافت	۰	۰	۰	۰

مأخذ- مرکز آمار ایران (ر.م).

۲۴-۷- پرداختی و دریافتی بابت خدمات غیرصنعتی کارگاه‌های صنعتی دارای ده نفر کارکن و بیش‌تر استان بر سبب نوع فعالیت و طبقات کارکن (میلیون ریال)

پرداختی				سال و فعالیت
جمع	۴۹-۱۰ نفر	۹۹-۵۰ نفر	۱۰۰ نفر و بیش‌تر	
۵۹۲۶۶	۱۶۹۵۸	۱۴۸۵۹	۲۷۴۴۹۱۳۸۰
۱۱۶۳۰۵	۲۶۸۷۰	۲۸۷۳۱	۶۰۷۰۴۱۳۸۵
۱۰۴۷۷۲	۳۱۷۳۲	۱۳۳۸۴	۵۹۶۵۸۱۳۸۶
۱۰۳۵۶۴	۶۲۳۲۱	۵۶۵۶	۳۵۵۸۷۱۳۸۷
۱۲۰۲۸۰	۸۹۸۵۲	۷۰۷۲	۲۳۳۵۶۱۳۸۸
۹۶۳۶۵	۴۷۵۰۹	۱۸۵۲	۴۶۹۰۴۱۳۸۹
۷۴۲۹۱	۳۸۸۲۸	۱۸۵۲	۳۳۶۱۱ صنایع مواد غذایی و آشامیدنی
۰	۰	۰	۰ تولید محصولات از توتون و تنباکو - سیگار
۱۵۴۵۳	۲۱۶۰	۰	۱۳۲۹۳ تولید منسوجات
۰	۰	۰	۰ تولید پوشاک و عمل آوردن و رنگ کردن پوست خردار
۰	۰	۰	۰ دباغی و عمل آوردن چرم، ساخت کیف، چمدان، زین و یراق و تولید کفش
۰	۰	۰	۰ تولید چوب و محصولات چوبی و چوب پنبه (غیر از مبلمان) و ساخت کالا از نی و مواد حصیری
۰	۰	۰	۰ تولید کاغذ و محصولات کاغذی
۰	۰	۰	۰ انتشار، چاپ و تکثیر رسانه‌های ضبط شده
۰	۰	۰	۰ صنایع تولید زغال کک، پالایشگاه‌های نفت و سوخت‌های هسته‌ای
۶۵۲۱	۶۵۲۱	۰	۰ صنایع تولید مواد و محصولات شیمیایی
۰	۰	۰	۰ تولید محصولات لاستیکی و پلاستیکی
۰	۰	۰	۰ تولید سایر محصولات کانی غیر فلزی
۰	۰	۰	۰ تولید فلزات اساسی
۰	۰	۰	۰ تولید محصولات فلزی فابریکی بجز ماشین‌آلات و تجهیزات
۰	۰	۰	۰ تولید ماشین‌آلات و تجهیزات طبقه‌بندی نشده در جای دیگر
۰	۰	۰	۰ تولید ماشین‌آلات اداری و حسابگر و محاسباتی
۰	۰	۰	۰ تولید ماشین‌آلات مولد و انتقال برق و دستگاه‌های برقی طبقه‌بندی نشده در جای دیگر
۰	۰	۰	۰ تولید رادیو و تلویزیون و دستگاه‌های وسایل ارتباطی
۰	۰	۰	۰ تولید ابزار پزشکی و ابزار اپتیکی و ابزار دقیق و ساعت‌های مچی و انواع دیگر ساعت
۰	۰	۰	۰ تولید وسایل نقلیه موتوری، تریلر و نیم تریلر
۰	۰	۰	۰ تولید سایر وسایل حمل و نقل
۰	۰	۰	۰ تولید مبلمان و مصنوعات طبقه‌بندی نشده در جای دیگر
۰	۰	۰	۰ بازافت

۲۴-۷- پرداختی و دریافتی بابت خدمات غیرصنعتی کارگاه‌های صنعتی دارای ده نفر کارکن و بیش‌تر استان بر حسب طبقات کارکن و نوع فعالیت (دنباله) (میلیون ریال)

دریافتی				سال و فعالیت
جمع	۴۹-۱۰ نفر	۹۹-۵۰ نفر	۱۰۰ نفر و بیش‌تر	
۳۸۶۳	۳۰۸۷	۴۸۸	۲۸۸	۱۳۸۰
۱۰۲۶۱	۸۳۰۸	۱۰۳۷	۹۱۶	۱۳۸۵
۸۶۳۳	۲۸۱۰	۲۹۹	۵۵۲۴	۱۳۸۶
۳۴۱۰۲	۹۳۲۱	۵۱۹۷	۱۹۵۸۴	۱۳۸۷
۷۰۲۰۴	۱۵۲۴۱	۸۲۴۵	۴۶۷۱۸	۱۳۸۸
۴۴۱۶۲	۱۲۸۷۴	۳۷۹۵	۲۷۴۹۳	۱۳۸۹
۲۵۸۸۳	۴۱۱۲	۱۰۱۶	۲۰۷۵۵	صنایع مواد غذایی و آشامیدنی
۰	۰	۰	۰	تولید محصولات از توتون و تنباکو - سیگار
۲۲۶۶	۱۳۳۸	۶۸۰	۲۴۸	تولید منسوجات
۰	۰	۰	۰	تولید پوشاک و عمل آوردن و رنگ کردن پوست خردار
۴۸۰	۴۸۰	۰	۰	دباغی و عمل آوردن چرم، ساخت کیف، چمدان، زین و براق و تولید کفش
۱۷۶	۱۶۰	۰	۱۶	تولید چوب و محصولات چوبی و چوب پنبه (غیر از مبلمان) و ساخت کالا از نی و مواد حصیری
۱۱۸	۷۲	۰	۴۶	تولید کاغذ و محصولات کاغذی
۰	۰	۰	۰	انتشار، چاپ و تکثیر رسانه‌های ضبط شده
۰	۰	۰	۰	صنایع تولید زغال کک، پالایشگاه‌های نفت و سوخت‌های هسته‌ای
۸۰۸	۵۸۹	۰	۲۲۰	صنایع تولید مواد و محصولات شیمیایی
۱۱۰۹	۷۰۰	۴۰۹	۰	تولید محصولات لاستیکی و پلاستیکی
۱۱۴۳۸	۴۷۰۹	۱۲۲۸	۵۵۰۱	تولید سایر محصولات کانی غیر فلزی
۱۹۱	۵۶	۵۹	۷۷	تولید فلزات اساسی
۴۰۴	۲۹۴	۱۱۰	۰	تولید محصولات فلزی فابریکی بجز ماشین‌آلات و تجهیزات
۴۲۵	۱۱۵	۰	۳۱۰	تولید ماشین‌آلات و تجهیزات طبقه‌بندی نشده در جای دیگر
۰	۰	۰	۰	تولید ماشین‌آلات اداری و حسابگر و محاسباتی
۳۵۷	۴۸	۶۴	۲۴۵	تولید ماشین‌آلات مولد و انتقال برق و دستگاه‌های برقی طبقه‌بندی نشده در جای دیگر
۰	۰	۰	۰	تولید رادیو و تلویزیون و دستگاه‌های وسایل ارتباطی
۲۰۲	۵۹	۱۴۳	۰	تولید ابزار پزشکی و ابزار اپتیکی و ابزار دقیق و انواع ساعت
۳۰۲	۱۳۹	۸۷	۷۶	تولید وسایل نقلیه موتوری، تریلر و نیم تریلر
۰	۰	۰	۰	تولید سایر وسایل حمل و نقل
۲	۲	۰	۰	تولید مبلمان و مصنوعات طبقه‌بندی نشده در جای دیگر
۰	۰	۰	۰	باز یافت

مأخذ- مرکز آمار ایران (ر.م).

۲۵- ۷- مشخصات عمومی شرکت‌های تعاونی فعال صنعتی و فرش دستباف استان در پایان سال

فرش دستباف				صنعتی				سال و شهرستان
سرمایه (میلیون ریال)	شاغلان	عضو	تعداد شرکت	سرمایه (میلیون ریال)	شاغلان	عضو	تعداد شرکت	
۱۲۰۱	۴۳۷	۳۹۹۹	۱۴	۱۷۴۴۵	۱۵۵۸	۱۸۴۱	۱۰۸۱۳۸۰
۱۵۰۰	۲۱۷۲	۳۵۲۴	۱۶	۵۳۰۱۲	۲۹۳۰	۳۳۵۹	۱۵۷۱۳۸۵
۱۶۰۹	۲۲۹۰	۳۵۸۲	۲۴	۵۷۳۶۰	۳۳۴۸	۳۷۲۷	۲۰۲۱۳۸۶
۱۶۰۹	۲۲۹۰	۳۵۸۲	۲۴	۶۹۸۳۲	۳۴۲۲	۳۸۶۱	۲۱۶۱۳۸۷
۴۲۳۹	۲۵۱۹	۳۶۵۳	۳۶	۸۳۲۳۲	۴۲۷۳	۴۳۶۲	۲۸۸۱۳۸۸
۴۲۹۵	۲۶۱۷	۳۷۱۰	۳۸	۱۰۱۳۳۳	۴۴۹۶	۴۴۹۷	۳۰۶۱۳۸۹
۵۴۱۲	۱۸۵۲	۲۰۲۱	۳۵	۱۰۶۵۷۷	۲۵۴۸	۲۲۷۴۰	۲۴۹۱۳۹۰
۱۱	۱۴	۷	۱	۱۷۷۵	۶۱۴	۴۴۰	۴۸ارومیه
۱۱	۱۴	۷	۱	۶۵	۹۰	۵۸	۸اشنویه
۵۵	۲	۹۰	۲	۷۹۳۱	۱۰۸	۷۶	۷بوکان
...پلدشت ^(۱)
۰	۰	۰	۰	۳۵	۱۸	۲۳	۳پیرانشهر
۴۴۷	۳	۳۵۱	۱	۱۷۸	۱۱۷	۹۶	۱۳تکاب
۰	۰	۰	۰	۳۰۰	۱۶	۱۴	۲چالدران
...چایپاره ^(۱)
۱۰۰	۵۰	۵۵	۷	۳۲۷۶	۴۷۳	۶۵۳	۵۴خوی
۰	۰	۰	۰	۱۱۱	۳۰	۳۵	۵سردشت
۰	۰	۰	۰	۱۱۲۴	۹۴	۶۰	۸سلماس
۱۰۱	۱۰۶	۸۷	۶	۱۷۰۸۷	۹۲	۹۰	۱۳شاهین‌دژ
...شوط ^(۱)
۷۰	۱۷۴	۱۷۴	۱	۲۶۰۶	۶۲	۳۰	۴ماکو
۸۷	۶۷	۶۰	۳	۹۹۸	۹۴	۱۲۴	۹مه‌باد
۴۵۳۳	۱۴۲۳	۱۱۹۰	۱۳	۱۴۹۸۷	۴۸۶	۳۷۲	۵۰میاندوآب
۰	۰	۰	۰	۱۰۶۴۷	۲۵۴	۲۰۳	۲۵نقده

(۱) آمار شهرستان‌های شوط و پلدشت در شهرستان ماکو و آمار شهرستان چایپاره در شهرستان خوی منظور شده‌اند.

مأخذ- اداره تعاون، کار و رفاه اجتماعی استان آذربایجان غربی.