

مقدمه

آمارهای مندرج در این فصل در رابطه با کارگاه‌های

بازرگانی، با استفاده از نتایج تفصیلی سرشماری عمومی کارگاهی سال ۱۳۸۱، فراهم شده است و شامل تعداد کارگاه و تعداد شاغلان کارگاه‌های «عمده فروشی، خرده فروشی و تعمیر وسایل نقلیه و کالاهای شخصی و خانگی» می‌باشد.

همچنین در این فصل آمار و اطلاعات مربوط به شرکت‌های تعاونی فعال، مشخصات عمومی اتحادیه‌های تعاونی روستایی که به روش ثبتی از طریق اداره کل تعاون، کار و رفاه اجتماعی استان و اداره کل تعاونی روستایی استان تهیه می‌شوند، ارائه شده است.

۲- بازرگانی خارجی: آمارهای بازرگانی خارجی

مندرج در این فصل، شامل حجم مبادلات بازرگانی، مقدار و ارزش کالاهای وارداتی و صادراتی استان با کشورهای مختلف جهان می‌باشد که از ستاد نظارت بر گمرکات استان اخذ شده است.

۳- رستوران و هتلداری: آمارگیری از کارگاه‌های

صرف غذا و نوشیدنی، نخستین بار در سال ۱۳۵۵ در

آمارهای این فصل شامل سه فعالیت عمده‌ی «بازرگانی داخلی»، «بازرگانی خارجی» و «رستوران و هتلداری» است.

۱- بازرگانی داخلی: نخستین آمارگیری از کارگاه-

های بازرگانی، در سال ۱۳۳۲ در شهر تهران و در سال ۱۳۳۶ در شهر اصفهان، توسط اداره‌ی کل آمار عمومی وزارت کشور اجرا شد. در سال ۱۳۴۵، اداره‌ی کل آمار وزارت اقتصاد وقت، از کارگاه‌های عمده‌فروشی شهر تهران و حومه به صورت آزمایشی، سرشماری به عمل آورد که نتایج آن در سال ۱۳۴۶ انتشار یافت. همچنین اداره‌ی مذکور، از سال ۱۳۴۶ تا ۱۳۵۱ از طریق آمارگیری نمونه‌ای، اطلاعات مربوط به کارگاه‌های بازرگانی ۲۵۰ شهر کشور را گردآوری و نتایج آن را منتشر کرد. بانک مرکزی جمهوری اسلامی ایران نیز در ارتباط با تنظیم حساب‌های ملی، از سال‌ها قبل نسبت به جمع‌آوری آمارهای بازرگانی، اقدام کرده است.

خرید و فروش کالاها (عمده و خرده) و انجام خدمات وابسته به آن اشتغال دارد.

کارگاه‌های تعمیر وسایل نقلیه، تعمیر وسایل و کالاهای شخصی و خانگی و تهیه و ارائه غذا و نوشیدنی، ارائه خدمات و تسهیلات برای اقامت کوتاه مدت مسافران، به عنوان کارگاه‌های بازرگانی شناخته شده‌اند.

عمده فروشی: عمده فروشی عبارت از فروش

مجدد (فروش بدون تغییر شکل) کالاهای نو یا مستعمل به خرده فروشان، مصرف‌کنندگان صنعتی و تجاری، ادارات و سایر عمده فروشان یا کسانی است که به عنوان عاملان یا دلالان خرید و فروش مال‌التجاره برای این گونه اشخاص یا شرکت‌ها عمل می‌کنند.

خرده فروشی: خرده فروشی عبارت از فروش

مجدد (فروش بدون تغییر شکل) کالاهای نو یا مستعمل به عموم مردم برای مصرف شخصی یا استفاده‌ی خانوار است که از طریق مغازه‌ها، فروشگاه‌های زنجیره‌ای، دکه‌ها، دستفروش‌ها و دوره‌گردها، تعاونی‌های مصرف، سالن‌های حراج و غیره انجام می‌شود.

کارکنان (شاغلان): رجوع کنید به تعاریف و

مفاهیم فصل ۷ - صنعت

معاملات با حق استرداد: هر عقدی که موضوع آن

شهر رشت و سپس در سال ۱۳۵۶ در چهار شهر تهران، زاهدان، خرمشهر و کرمانشاه، توسط مرکز آمار ایران اجرا گردید. در اواخر سال ۱۳۶۶، برای اولین بار طرح آمارگیری از کارگاه‌های صرف غذا و نوشیدنی، در سطح نقاط شهری کشور توسط مرکز آمار ایران اجرا و نتایج آن منتشر شد. همچنین در سال ۱۳۶۹، طرح مذکور در نقاط شهری و روستایی کشور به اجرا درآمد و نتایج آن انتشار یافت.

در سال ۱۳۷۳، آمارگیری از کارگاه‌های صرف غذا و نوشیدنی با استفاده از اطلاعات چارچوبی حاصل از طرح آمارگیری جاری جمعیت سال ۱۳۷۰، اجرا و نتایج آن منتشر شد.

در این فصل با استفاده از نتایج تفصیلی سرشماری عمومی کارگاهی سال ۱۳۸۱، آماری از تعداد هتل‌ها و سایر اقامتگاه‌های عمومی موقت و رستوران‌ها و سایر اماکن صرف غذا و نوشیدنی ارائه شده است. علاوه بر اطلاعات مذکور، آمارهایی در زمینه کیفیت تأسیسات اقامتی استان، تعداد اتاق و تعداد تخت آن‌ها در این فصل درج شده است که از اداره کل میراث فرهنگی، صنایع دستی و گردشگری استان اخذ شده است.

تعاریف مفاهیم

کارگاه بازرگانی: مکان، قسمتی از مکان یا تعدادی

مکان مشخص است که در آن مجموعه‌ای از عوامل تولید زیر نظر مدیریت و حسابداری واحد، به فعالیت

۳- شرکت تعاونی تأمین کننده‌ی نیاز

مصرف کنندگان: این نوع شرکت‌های تعاونی در امر تهیه و تأمین انواع کالا و لوازم مصرفی مورد نیاز اعضای تعاونی از داخل و خارج کشور در چارچوب مصالح عمومی و کاهش قیمت‌ها و هزینه‌ها، فعالیت دارند و شامل شرکت‌های تعاونی مصرف کارمندی، مصرف کارگری، مصرف محلی، مصرف آزاد، مرزنشینان و صنوف توزیعی می‌باشند.

شرکت تعاونی فعال: شرکت تعاونی است که به بهره‌برداری رسیده و دارای عملکرد مالی سالیانه می‌باشد و به نحوی تولید داشته، یا ارائه خدمات نماید.

اتحادیه تعاونی: اتحادیه تعاونی مجموعه‌ای است با عضویت حداقل ۷ شرکت و تعاونی که موضوع فعالیت آن‌ها یکسان باشد و براساس قانون بخش تعاونی تشکیل و ثبت شود.

ذخایر قانونی اتحادیه تعاونی روستایی: سالانه ۲۰ درصد از درآمد شرکت‌ها و اتحادیه‌های تعاونی روستایی، به نام ذخیره‌ی قانونی غیرقابل تقسیم، منظور می‌شود.

واردات: واردات شامل تمامی کالاهایی است که به طور مستقیم برای مصرف قطعی یا تغییر شکل به منظور صدور یا مصرف قطعی، به کشور وارد و از گمرکات کشور ترخیص می‌شود. به عبارت دیگر واردات عبارت است از خرید، معامله تهاتری و یا اهدای کالا و

مال غیر منقولی باشد که به عنوان وثیقه دین یا حسن انجام تعهد، در اختیار بستانکار قرار داده شود تا تحت شرایط قانونی، در صورت امتناع مدیون از پرداخت دین، از محل آن وثیقه طلب خود را تأمین کند، معامله با حق استرداد نامیده می‌شود.

دمه: حقی است که شخص، به عهده دیگری دارد.

اجاره: عقدی است که به موجب آن مستأجر مالک منافع عین مستأجره می‌شود. اجاره دهنده را موجر و اجاره کننده را مستأجر و مورد اجاره را عین مستأجره گویند.

شرکت تعاونی: رجوع کنید به تعاریف و مفاهیم

«فصل ۴ کشاورزی، جنگلداری و شیلات».

انواع شرکت تعاونی که در بخش‌های مختلف به فعالیت اشتغال دارند، به شرح زیر است:

۱- شرکت تعاونی خدماتی: این شرکت‌های

تعاونی با استفاده از سرمایه، نیروی کار، مهارت و تخصص اعضای تعاونی، به منظور ارائه خدمات در یکی از رشته‌های خدماتی بر حسب طبقه‌بندی فعالیت‌های اقتصادی (ISIC) تشکیل و ثبت می‌گردد.

۲- شرکت تعاونی تأمین کننده‌ی نیاز

تولید کنندگان: این نوع شرکت‌های تعاونی در امر تهیه و تأمین مواداولیه، وسایل تولید، ابزار و ماشین‌آلات و دیگر نیازمندی‌های اعضای تعاونی که تولید کننده‌ی انواع محصولات می‌باشند، فعالیت دارد.

خدمات یک کشور از کشورهای دیگر، پس از انجام تشریفات گمرکی و رعایت سایر مقررات کالاهایی در جداول آمار واردات کشور منظور می‌شوند که نحوه ورود آنها مبتنی بر یکی از شیوه‌های: با انتقال ارز از طریق سیستم بانکی، واردات در مقابل صادرات، مبادلات مرزی، پایپای قراردادی، بدون انتقال ارز، پیله‌وری و واردات از طریق بازارچه‌های مشترک مرزی باشد. واردات نامبرده زیر جزء آمار واردات منظور نشده‌اند:

الف) کالاهایی که مشمول معافیت‌های قانونی سیاسی مندرج در ماده ۳۷ قانون امور گمرکی مصوب سی ام خرداد ماه ۱۳۵۰ می‌باشند.

ب) کالاهای ترانزیت خارجی، صادراتی برگشتی (مرجوعی)، انتقالی، کابوتاژ و واردات موقت.

ج) اسباب و لوازم شخصی مستعمل که مشمول پرداخت حقوق گمرکی و سود بازرگانی نباشد.

د) سوخت و روغن و وسایل نقلیه زمینی و هوایی.
ه) لوازم خانه مستعمل ایرانیان مقیم خارج یا خارجیان موضوع بند ۶ ماده ۳۷ قانون امور گمرکی که با پته ترخیص می‌شود.

و) کالاهای اهدایی به سازمان‌ها و مراکزی که مشمول معافیت گمرکی می‌باشند.

ز) کالاهای همراه مسافر موضوع ماده ۳۱ قانون.

صادرات: صادرات شامل صدور قطعی تمامی

کالاهایی است که در داخل کشور تولید شده و یا به صورت مواد اولیه و یا کالاهای نیمه ساخته یا قطعات جداگانه به کشور وارد شده و پس از تغییر شکل یا مونتاژ، به طور قطعی صادر شده باشند. به عبارت دیگر صادرات عبارت است از فروش، معامله تهاتری و یا اعطای کالا و خدمات یک کشور به کشورهای دیگر، پس از انجام تشریفات گمرکی و رعایت سایر مقررات. کالاهایی در جداول آمار صادرات کشور منظور می‌شوند که نحوه صدور آنها مبتنی بر یکی از شیوه‌های: با انتقال ارز از طریق سیستم بانکی، صادرات قطعی به منظور واردات، مبادلات مرزی، پایپای قراردادی، پیله‌وری و صادرات از طریق بازارچه‌های مشترک مرزی باشد. صادرات نامبرده زیر، جزو آمار صادرات منظور نشده‌اند.

الف) صادرات موقت

ب) کابوتاژ

ج) سوخت و روغن وسایل نقلیه زمینی و هوایی

د) کالاهای همراه مسافر موضوع ماده ۳۲ قانون

ضمناً صادرات موارد زیر در صادرات غیرنفتی منظور نمی‌گردند و توسط شرکت ملی نفت و شرکت ملی گاز

ایران صادر و تابع مقررات خاص خود می‌باشد:

الف) نفت خام

ب) گاز طبیعی

ج) نفت کوره

و گچ، آهک و سیمان، سنگ فلز، سوخت‌های معدنی،

روغن‌های معدنی و محصولات حاصل از تقطیر آن‌ها.

قسمت ششم: محصولات صنایع شیمیایی یا صنایع

وابسته به آن مانند کودها، محصولات دارویی و عکاسی،

صابون‌ها، چسب‌ها و آزی‌ها، مواد منفجره.

قسمت هفتم: مواد پلاستیکی و اشیای ساخته شده

از آن، کائوچو و اشیای ساخته شده از کائوچو.

قسمت هشتم: پوست، چرم، پوست‌های نرم و

اشیای ساخته شده از این مواد، مصنوعات زین و برگ-

سازی، لوازم سفر، کیف‌های دستی و اشیای ساخته

شده از روده.

قسمت نهم: چوب، زغال چوب و اشیای چوبی،

چوب‌پنبه و اشیای چوب‌پنبه‌ای، مصنوعات حصیربافی

و سببافی.

قسمت دهم: خمیر چوب یا سایر مواد الیاف

سلولوزی، کتاب و سایر محصولات صنعت چاپ، آخال

خرده ریز کاغذ یا مقوا و اشیای ساخته شده از آن.

قسمت یازدهم: مواد نساجی و مصنوعات آن مانند

پشم، ابریشم، فرش و لباس.

قسمت دوازدهم: کفش، کلاه، چتر، عصا، شلاق و

تازیانه تعلیمی و اجزای آن، اشیای ساخته شده از پر،

گل‌های مصنوعی و موی انسان.

قسمت سیزدهم: مصنوعات از سنگ، گچ، سیمان،

پنبه نسوز، میکا و مواد همانند، محصولات سرامیک،

(د) نفت سفید

(ه) نفت گاز (گازوئیل)

(و) میعان‌های گازی

طبقه بندی آماری کالاها تا سال ۱۳۷۴، بر مبنای

ردیف و تعاریف مندرج تعرفه گمرکی بروکسل مصوب

سی‌ام خرداد ماه ۱۳۵۰ می‌باشد که طبق مقررات

عمومی صادرات و واردات، تقسیماتی فرعی در آن به

عمل آمده است. از سال ۱۳۷۵، طبقه‌بندی بین‌المللی

جدید که نظام هماهنگ توصیف و کدگذاری کالا

نامیده می‌شود، جایگزین طبقه‌بندی قبلی شده است

که شامل بیست و یک قسمت به شرح زیر می‌باشد:

قسمت اول: حیوانات زنده و محصولات حیوانی

مانند گوشت، شیر، تخم پرندگان، عسل، آبزیان فاقد

ستون فقرات.

قسمت دوم: محصولات نباتی مانند میوه‌های

خوراکی، سبزی‌ها، چای، بذر میوه‌ها، نباتات صنعتی یا

دارویی.

قسمت سوم: چربی‌ها و روغن‌های حیوانی یا نباتی و

فرآورده‌های حاصل از تفکیک آن‌ها، موم‌های حیوانی

یا نباتی.

قسمت چهارم: محصولات صنایع غذایی، نوشابه‌ها،

آبگونه‌های الکلی و سرکه‌ها، توتون و تنباکو، قند و شکر

و شیرینی، غلات و بدل ساخته آن‌ها.

قسمت پنجم: محصولات معدنی مانند نمک، خاک

شیشه و مصنوعات شیشه .

قسمت چهاردهم: مروارید طبیعی یا پرورده، سنگ-
های گرانبها یا سنگ‌های نیمه گرانبها.

قسمت پانزدهم: فلزات معمولی مانند چدن، مس،
قلع و آلومینیوم و مصنوعات آن‌ها.

قسمت شانزدهم: ماشین‌آلات و وسایل مکانیکی،
ادوات برقی و اجزاء و قطعات آن، رآکتورهای هسته‌ای،
دستگاه‌های ضبط و پخش صوت، دستگاه‌های ضبط و
پخش صوت و تصویر تلویزیون، اجزاء و قطعات و
متفرعات.

قسمت هفدهم: وسایل نقلیه زمینی، هوایی، آبی و
تجهیزات مربوط به آن.

قسمت هجدهم: آلات و دستگاه‌های اپتیک و
عکاسی و سینماتوگرافی و سنجش و آزمایش و دقت-
سنجی، آلات و دستگاه‌های طبی و جراحی، اشیای
صنعت ساعت‌سازی، آلات موسیقی و اجزاء و قطعات و
متفرعات آن.

قسمت نوزدهم: اسلحه و مهمات و اجزاء و قطعات
آن‌ها.

قسمت بیستم: کالاها و مصنوعات گوناگون مانند
انواع مبل، وسایل روشنایی، اسباب بازی و اوزام ورزشی.
قسمت بیست و یکم: اشیای هنری، اشیای
کلکسیون و عتیقه، انواع ماشین‌آلات و خودروها.

ارزش کالا: ارزش کالا در واردات بر اساس ارزش

سیف (CIF) یعنی قیمت کالا به اضافه‌ی هزینه‌ی
بیمه و حمل آن تا مقصد تعیین می‌شود و در صادرات
عبارت از ارزش‌های تعیین شده از طرف کمیسیون
نرخ‌گذاری مرکز توسعه صادرات است که بر مبنای
ارزش فوب (FOB) یعنی قیمت کالا در نقطه بارگیری
و تحویل روی کشتی تعیین می‌گردد.

کارگاه صرف غذا و نوشیدنی: مکان مشخص و

ثابتی است که در آن، مجموعه‌ای از سرمایه و نیروی
کار به منظور تهیه‌ی غذا و نوشیدنی به کار گرفته شده
است.

اقامتگاه: مکان یا قسمتی از مکان یا تعدادی مکان

مشخص است که در آن مجموعه‌ای از عوامل تولید زیر
نظر مدیریت و حسابداری واحد به فعالیت پذیرش
مسافر یا مهمان برای اقامت موقت و ارائه خدمات و
تسهیلات اشتغال دارند. اقامتگاه‌هایی که عموم مردم از
آن‌ها استفاده کنند "اقامتگاه همگانی" و اقامتگاه‌هایی
که استفاده از آن‌ها محدود به اعضای اداره کل
بخصوصی می‌باشد "اقامتگاه اختصاصی" نامیده می-
شود. اقامتگاه دوم خانوار اعم از آپارتمان و ویلاهای
شخصی که مورد استفاده خانوار و اعضای فامیل و
دوستان آن‌ها قرار می‌گیرد، با وجود اینکه جزء
ظرفیت‌های گردشگری محسوب می‌شود، ولی جزء
اقامتگاه‌ها به حساب نمی‌آیند.

درجه ی اقامتگاه: اقامتگاه بر حسب وضعیت ساختمانی، تأسیساتی و تجهیزاتی و کیفیت خدماتی که عرضه می کنند و براساس مقررات خاص هر گروه از آن ها، به ۵ درجه: لوکس یا ۵ ستاره، ۴ ستاره، ۳ ستاره، ۲ ستاره و ۱ ستاره تفکیک می شوند.

تعداد اتاق و تخت: به جمع کل اتاق ها یا تخت هایی که در مدت معین در هر اقامتگاه، برای استفاده مسافران آماده ی بهره برداری باشد، بر حسب مورد، تعداد اتاق و تعداد تخت اطلاق می شود.

گزیده اطلاعات

استان آذربایجان غربی با هفت گمرک و شش بازارچه فعال یکی از استان های مستعد در امر تجارت خارجی در سطح کشور می باشد.

ارزش مبادلات بازرگانی خارجی استان در سال ۱۳۹۰، بیش از ۱۲۹۰ میلیون دلار بوده که نسبت به سال قبل، ۲ درصد افزایش داشته است. از ارزش مذکور ۶۳ درصد مربوط به واردات و ۳۷ درصد مربوط به صادرات غیر نفتی می باشد.

در سال ۱۳۹۰، بیش از ۵۵۵ هزار تن انواع کالا به ارزش ۸۱۱ میلیون دلار از طریق پایانه های گمرکی استان وارد کشور شده است که ارزش دلاری آن نسبت به سال قبل ۲۲ درصد افزایش داشته است. لازم به ذکر است بیشترین حجم واردات از لحاظ دلاری

مربوط به کشورهای ترکیه ۸۴ درصد و عراق و امارات متحده عربی هر یک ۳ درصد از ارزش کل واردات به استان را دارا می باشند. همچنین در این سال حدود ۲۰ درصد از واردات کشور از کشورهای عراق و ترکیه از طریق پایانه های گمرکی این استان صورت گرفته است.

در سال ۱۳۹۰ بیش از ۱۰۵۲ هزار تن انواع کالاهای غیرنفتی به ارزش ۴۷۹ میلیون دلار از طریق پایانه های گمرکی استان به خارج از کشور صادر شده است که ارزش دلاری آن نسبت به سال قبل ۱۶/۵ درصد افزایش داشته است. بیشترین حجم صادرات از لحاظ ارزش دلاری مربوط به کشورهای عراق ۵۹ درصد و ترکیه ۲۴ درصد از ارزش کل صادرات از استان می باشد. در کل تراز تجاری استان در سال ۱۳۹۰ با کشور عراق ۲۵۷ میلیون دلار و با کشور ترکیه ۵۶۱- میلیون دلار بوده است.

در سال ۱۳۹۰ تعداد اقامتگاه های عمومی استان ۸۸ واحد بوده که شامل ۱۶۷۷ اتاق و ۳۸۶۵ تخت بوده و بیش از ۴۰ درصد آن ها با درجه دو ستاره می باشد و در کل حدود ۳ درصد از کل اقامتگاه های کشور را شامل می شوند.

۱-۱۰- تعداد کارگاه‌های عمده فروشی، خرده فروشی و تعمیر وسایل نقلیه و کالاهای شخصی خانگی استان
برحسب فعالیت و طبقات کارکن

سال و فعالیت	جمع	۱ نفر	۲ نفر	۳-۵ نفر
.....۱۳۷۳	۴۹۵۲۴	۳۲۳۷۷	۵۷۴۵	۱۵۷۸
.....۱۳۸۱	۶۶۴۵۰	۵۱۳۴۸	۱۱۲۴۴	۳۴۲۳
فروش، نگهداری و تعمیر وسایل نقلیه موتوری و موتور سیکلت و خرده فروشی سوخت خودرو	۱۱۱۷۳	۶۵۲۶	۳۳۱۱	۱۲۱۴
.....فروش وسایل نقلیه موتوری	۶۷۷	۲۲۲	۲۲۴	۲۰۶
.....نگهداری و تعمیر وسایل نقلیه موتوری.....	۷۵۱۹	۴۱۳۷	۲۴۷۰	۸۵۱
.....فروش قطعات یدکی و لوازم الحاقی وسایل نقلیه موتوری	۲۴۹۰	۱۸۷۰	۴۹۷	۱۱۲
.....فروش، نگهداری و تعمیر موتور سیکلت و قطعات یدکی و لوازم الحاقی مربوطه	۳۶۵	۲۵۱	۹۲	۲۱
.....خرده‌فروشی سوخت خودرو	۱۲۲	۴۶	۲۸	۲۴
عمده‌فروشی و حق‌العمل کاری بجز در مورد وسایل نقلیه موتوری و موتور سیکلت	۲۴۵۵	۱۲۱۹	۶۵۷	۴۶۳
.....عمده‌فروشی بر اساس حق الزحمه یا قرارداد.....	۹۶	۴۹	۲۲	۲۳
.....عمده‌فروشی مواد خام کشاورزی، حیوانات زنده، خوراکی‌ها، آشامیدنی‌ها و دخانیات	۱۵۹۸	۸۴۲	۴۲۰	۲۷۳
.....عمده‌فروشی محصولات واسطه‌ای غیرکشاورزی و ضایعات و خرده‌ها	۲۹۹	۱۵۵	۶۹	۵۸
.....عمده‌فروشی ماشین‌آلات، تجهیزات و ملزومات	۱۶	۹	۱	۴
.....عمده‌فروشی پارچه، منسوجات و پوشاک و کفش	۲۱۱	۷۷	۶۸	۵۱
.....عمده‌فروشی کالاهای خانگی	۷۴	۳۳	۲۳	۱۴
.....عمده‌فروشی کالاها، لوازم و تجهیزات پزشکی، جراحی، بیمارستانی	۱۴۱	۴۱	۴۹	۳۸
.....سایر عمده‌فروشی‌ها	۲۰	۱۳	۵	۲
خرده‌فروشی (بجز خرده‌فروشی وسایل نقلیه موتوری و موتورسیکلت) و تعمیر کالاهای شخصی و خانگی	۵۲۸۲۲	۴۳۶۰۳	۷۲۷۶	۱۷۴۶
.....خرده‌فروشی غیر تخصصی در فروشگاه‌ها	۶۴۶	۴۱۴	۸۷	۹۶
.....خرده‌فروشی غذا و آشامیدنی‌ها و دخانیات در فروشگاه‌های تخصصی	۲۵۳۵۹	۲۲۴۸۶	۲۳۵۳	۴۶۹
.....خرده‌فروشی کالاهای دست‌دوم در فروشگاه‌ها	۶۳۲	۵۵۴	۶۸	۱۰
.....خرده‌فروشی در غیر از فروشگاه‌ها	۴۷	۳۸	۸	۱
.....تعمیر کالاهای شخصی و خانگی	۳۴۶۵	۲۸۸۳	۵۰۳	۷۸
.....سایر خرده‌فروشی‌های کالاهای نو در فروشگاه‌های تخصصی	۲۲۶۷۳	۱۷۲۲۸	۴۲۵۷	۱۱۰۲

۱-۱۰- تعداد کارگاه‌های عمده‌فروشی، خرده‌فروشی و تعمیر وسایل نقلیه و کالاهای شخصی و خانگی استان بر حسب فعالیت و طبقات کارکن (دنباله)

سال و فعالیت	۶-۹ نفر	۱۰-۴۹ نفر	۵۰-۹۹ نفر	۱۰۰ نفر و بیش‌تر	اظهار نشده
..... ۱۳۷۳	۱۲۳	۷۳	۸	۰	۰
..... ۱۳۸۱	۳۰۳	۱۳۱	۰	۱	۰
فروش، نگهداری و تعمیر وسایل نقلیه موتوری و					
موتورسیکلت و خرده‌فروشی سوخت خودرو	۱۵	۳۷	۰	۰	۰
فروش وسایل نقلیه موتوری	۱۷	۸	۰	۰	۰
نگهداری و تعمیر وسایل نقلیه موتوری.....	۴۱	۲۰	۰	۰	۰
فروش قطعات یدکی و لوازم الحاقی وسایل نقلیه موتوری ...	۷	۴	۰	۰	۰
فروش، نگهداری و تعمیر موتورسیکلت و قطعات یدکی و					
لوازم الحاقی مربوطه	۱	۰	۰	۰	۰
خرده‌فروشی سوخت خودرو	۱۹	۵	۰	۰	۰
عمده‌فروشی و حق‌العمل کاری بجز در مورد وسایل نقلیه					
موتوری و موتورسیکلت	۶۸	۴۷	۰	۱	۰
عمده‌فروشی بر اساس حق‌الزحمه یا قرارداد.....	۱	۱	۰	۰	۰
عمده‌فروشی مواد خام کشاورزی، حیوانات زنده، خوراکی‌ها،					
آشامیدنی‌ها و دخانیات	۳۸	۲۵	۰	۰	۰
عمده‌فروشی محصولات واسطه‌ای غیرکشاورزی و ضایعات و					
خرده‌ها	۸	۸	۰	۱	۰
عمده‌فروشی ماشین‌آلات، تجهیزات و ملزومات	۱	۱	۰	۰	۰
عمده‌فروشی پارچه، منسوجات و پوشاک و کفش	۱۲	۳	۰	۰	۰
عمده‌فروشی کالاهای خانگی	۰	۴	۰	۰	۰
عمده‌فروشی کالاهای، لوازم و تجهیزات پزشکی، جراحی،					
بیمارستانی	۸	۵	۰	۰	۰
سایر عمده‌فروشی‌ها	۰	۰	۰	۰	۰
خرده‌فروشی (بجز خرده‌فروشی وسایل نقلیه موتوری و					
موتورسیکلت) و تعمیر کالاهای شخصی و خانگی	۱۵۰	۴۷	۰	۰	۰
خرده‌فروشی غیر تخصصی در فروشگاه‌ها	۳۴	۱۵	۰	۰	۰
خرده‌فروشی غذا و آشامیدنی‌ها و دخانیات در فروشگاه‌های					
تخصصی	۴۰	۱۱	۰	۰	۰
خرده‌فروشی کالاهای دست دوم در فروشگاه‌ها	۰	۰	۰	۰	۰
خرده‌فروشی در غیر از فروشگاه‌ها	۰	۰	۰	۰	۰
تعمیر کالاهای شخصی و خانگی	۱	۰	۰	۰	۰
سایر خرده‌فروشی‌های کالاهای نو در فروشگاه‌های تخصصی	۷۵	۲۱	۰	۰	۰

مأخذ- مرکز آمار ایران (ر.م).

۲- ۱۰- تعداد کارگاه‌های عمده‌فروشی، خرده‌فروشی و تعمیر وسایل نقلیه و کالاهای شخصی و خانگی در نقاط شهری و روستایی استان

فروش، نگهداری و تعمیر وسایل نقلیه موتوری و موتور سیکلت و خرده فروشی سوخت خودرو			جمع کل			سال و شهرستان
روستایی	شهری	جمع	روستایی	شهری	کل استان	
۵۴۵	۵۸۴۵	۶۳۹۰	۹۶۲۰	۳۹۹۰۴	۴۹۵۲۴۱۳۷۳
۱۰۳۷	۱۰۱۳۶	۱۱۱۷۳	۱۰۴۱۶	۵۵۹۶۴	۶۶۴۵۰۱۳۸۱
۴۲۵	۳۴۱۷	۳۸۴۲	۲۸۱۴	۱۸۱۰۸	۲۰۹۲۲ارومیه
۷	۱۸۸	۱۹۵	۱۳۱	۱۰۰۹	۱۱۴۰اشنویه
۲۷	۱۰۶۰	۱۰۸۷	۳۲۲	۵۰۲۴	۵۳۴۶بوکان
۲۶	۲۳۲	۲۵۸	۳۷۴	۱۷۷۵	۲۱۴۹پیرانشهر
۱	۱۳۴	۱۳۵	۲۷۷	۱۴۶۷	۱۷۴۴تکاب
۱	۶۲	۶۳	۲۰۲	۵۵۵	۷۵۷چالدران
۱۸۰	۱۳۷۱	۱۵۵۱	۱۴۸۳	۷۷۷۴	۹۲۵۷خوی
۶۹	۲۱۳	۲۸۲	۵۰۴	۱۳۱۴	۱۸۱۸سردشت
۳۵	۵۶۱	۵۹۶	۶۱۶	۳۲۴۳	۳۸۵۹سلماس
۳۸	۲۱۵	۲۵۳	۷۰۳	۱۴۰۷	۲۱۱۰شاهین دژ
۵۲	۴۴۶	۴۹۸	۱۰۵۶	۲۷۰۴	۳۷۶۰ماکو
۴۶	۷۳۶	۷۸۲	۴۱۷	۴۳۰۴	۴۷۲۱مهاباد
۱۰۰	۹۲۳	۱۰۲۳	۱۲۷۴	۴۲۸۳	۵۵۵۷میاندوآب
۳۰	۵۷۸	۶۰۸	۳۱۳	۲۹۹۷	۳۳۱۰نقده

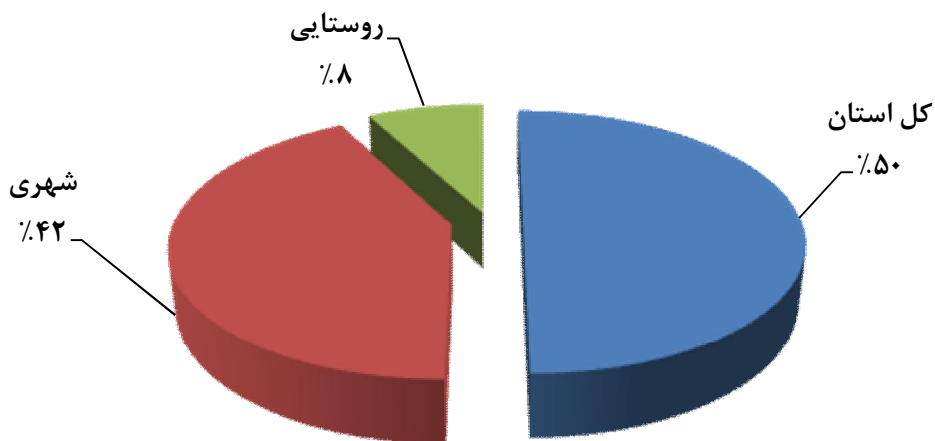
۲-۱۰- تعداد کارگاه‌های عمده‌فروشی، خرده‌فروشی و تعمیر وسایل نقلیه و کالاهای شخصی و خانگی در نقاط شهری و روستایی استان (دنباله)

خرده‌فروشی و تعمیر کالاهای شخصی و خانگی ^(۱)			عمده‌فروشی و حق العمل کاری ^(۱)			سال و شهرستان
روستایی	شهری	جمع	روستایی	شهری	جمع	
۸۹۰۲	۳۱۹۰۸	۴۰۸۱۰	۱۷۳	۲۱۵۱	۲۳۲۴۱۳۷۳
۹۲۱۸	۴۳۵۳۴	۵۲۸۲۲	۱۶۱	۲۲۹۴	۲۴۵۵ ۱۳۸۱
۲۳۲۸	۱۳۸۶۳	۱۶۱۹۱	۶۱	۸۲۸	۸۸۹ارومیه
۱۲۱	۸۰۷	۹۲۸	۳	۱۴	۱۷اشنویه
۲۹۴	۲۷۲۷	۴۰۲۱	۱	۲۳۷	۲۳۸بوکان
...پلدشت ^(۱)
۳۴۴	۱۴۹۷	۱۸۴۱	۴	۴۶	۵۰پیرانشهر
۲۷۳	۱۳۱۴	۱۵۸۷	۳	۱۹	۲۲تکاب
۲۰۰	۴۸۵	۶۸۵	۱	۸	۹چالدران
...چاپاره
۱۲۹۶	۵۹۳۶	۷۲۳۲	۷	۴۶۷	۴۷۴خوی
۴۲۵	۱۰۲۹	۱۴۵۴	۱۰	۷۲	۸۲سردشت
۵۷۹	۲۵۹۰	۳۱۶۹	۲	۹۲	۹۴سلماس
۶۶۱	۱۱۵۰	۱۸۱۱	۴	۴۲	۴۶شاهین دژ
...شوط ^(۱)
۹۹۲	۲۱۷۲	۳۱۶۴	۱۲	۸۶	۹۸ماکو
۳۶۵	۳۳۴۱	۳۷۰۶	۶	۲۲۷	۲۳۳مهاباد
۱۱۳۱	۳۲۹۳	۴۴۲۴	۴۳	۶۷	۱۱۰میاندوآب
۲۷۹	۲۳۳۰	۲۶۰۹	۴	۸۹	۹۳نقده

(۱) بجز وسایل نقلیه موتوری و موتور سیکلت.

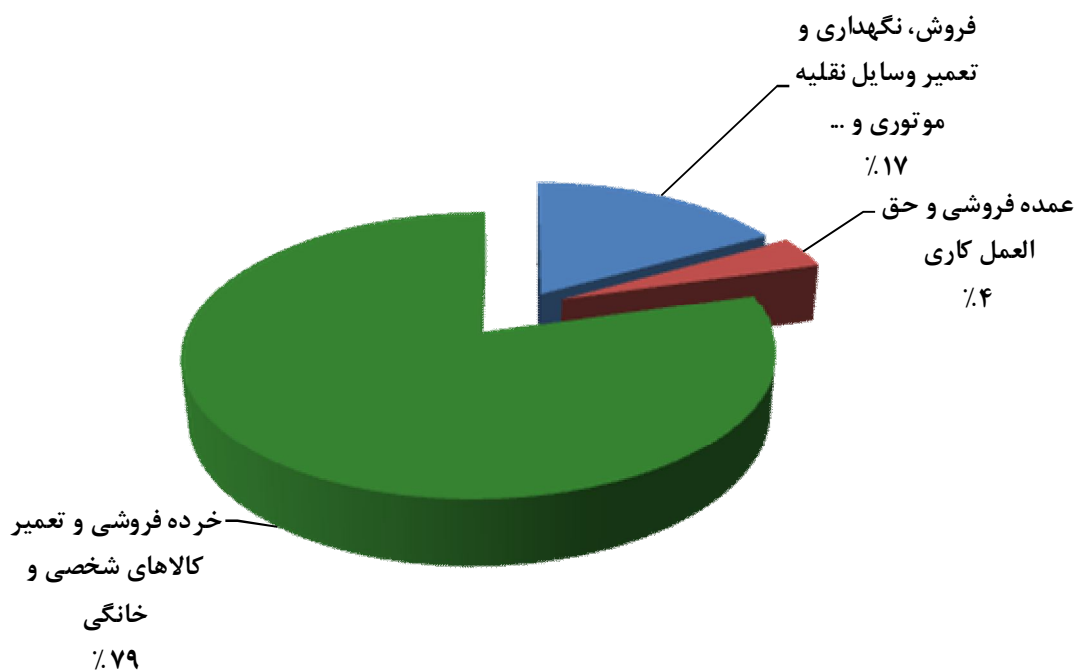
مأخذ- مرکز آمار ایران (ر.م).

۱۰-۱- تعداد کارگاه‌های بازرگانی استان بر حسب محل استقرار: ۱۳۸۱



مبنا: جدول ۱۰-۲

۱۰-۲- تعداد کارگاه‌های بازرگانی استان بر حسب نوع: ۱۳۸۱



مبنا: جدول ۱۰-۲

۳- ۱۰- تعداد کارگاه‌های عمده‌فروشی، خرده‌فروشی و تعمیر وسایل نقلیه و کالاهای شخصی و خانگی استان بر حسب طبقات کارکن و شهرستان: ۱۳۸۱

شهرستان	جمع	۱ نفر	۲ نفر	۳-۵ نفر	۶-۹ نفر	۱۰-۴۹ نفر	۵۰-۹۹ نفر	۱۰۰ نفر و بیش‌تر	اظهار نشده
کل استان	۶۶۴۵۰	۵۱۳۴۸	۱۱۲۴۴	۳۴۲۳	۳۰۳	۱۳۱	۰	۱	۰
ارومیه.....	۲۰۹۲۲	۱۵۱۱۰	۴۲۵۹	۱۳۵۱	۱۲۶	۷۵	۰	۱	۰
اشنویه.....	۱۱۴۰	۹۲۵	۱۶۳	۴۷	۴	۱	۰	۰	۰
بوکان.....	۵۳۴۶	۳۹۰۴	۱۰۸۷	۳۲۸	۲۱	۶	۰	۰	۰
پیرانشهر.....	۲۱۴۹	۱۶۷۳	۳۵۸	۱۰۷	۱۰	۱	۰	۰	۰
تکاب.....	۱۷۴۴	۱۵۲۵	۱۶۸	۵۲	۵	۳	۰	۰	۰
چالدران.....	۷۵۷	۶۴۱	۱۰۲	۱۴	۰	۰	۰	۰	۰
خوی.....	۹۲۵۷	۷۲۰۶	۱۵۱۱	۴۸۶	۳۸	۱۶	۰	۰	۰
سردشت.....	۱۸۱۸	۱۳۹۹	۳۴۴	۶۸	۵	۲	۰	۰	۰
سلماس.....	۳۸۵۹	۳۲۴۰	۴۸۲	۱۲۰	۱۴	۳	۰	۰	۰
شاهین دژ	۲۱۱۰	۱۸۴۰	۲۱۰	۵۱	۸	۱	۰	۰	۰
ماکو.....	۳۷۶۰	۳۰۴۸	۵۶۱	۱۳۴	۱۵	۲	۰	۰	۰
مهاباد.....	۴۷۲۱	۳۳۹۹	۹۶۱	۳۲۴	۲۹	۸	۰	۰	۰
میاندوآب.....	۵۵۵۷	۴۶۵۰	۶۴۷	۲۳۳	۱۷	۱۰	۰	۰	۰
نقده.....	۳۳۱۰	۲۷۹۸	۳۹۰	۱۰۸	۱۱	۳	۰	۰	۰

مأخذ- مرکز آمار ایران. (ر.م).

۴-۱۰- تعداد کارگاه‌های عمده‌فروشی، خرده‌فروشی و تعمیر وسایل نقلیه و کالاهای شخصی و خانگی استان بر حسب فعالیت و طبقات کارکن

تعداد کارگاه‌ها	سال و فعالیت
۴۹۵۲۴ ۱۳۷۳
۶۶۴۵۰ ۱۳۸۱
۱۱۱۷۳	فروش، نگهداری و تعمیر وسایل نقلیه موتوری و موتور سیکلت و خرده فروشی سوخت خودرو
۶۷۷	فروش وسایل نقلیه موتوری
۷۵۱۹	نگهداری و تعمیر وسایل نقلیه موتوری.....
۲۴۹۰	فروش قطعات یدکی و لوازم الحاقی وسایل نقلیه موتوری
۳۶۵	فروش، نگهداری و تعمیر موتور سیکلت و قطعات یدکی و لوازم الحاقی مربوط.....
۱۲۲	خرده فروشی سوخت خودرو
۲۴۵۵	عمده‌فروشی و حق‌العمل‌کاری بجز در مورد وسایل نقلیه موتوری و موتورسیکلت
۹۶	عمده‌فروشی براساس حق‌الزحمه یا قرارداد.....
۱۵۹۸	عمده‌فروشی موادخام کشاورزی، حیوانات زنده، خوراکی‌ها، آشامیدنی‌ها و دخانیات
۲۹۹	عمده‌فروشی محصولات واسطه‌ای غیرکشاورزی و ضایعات و خرده‌ها
۱۶	عمده‌فروشی ماشین‌آلات، تجهیزات و ملزومات
۲۱۱	عمده‌فروشی پارچه، منسوجات و پوشاک و کفش
۷۴	عمده‌فروشی کالاهای خانگی
۱۴۱	عمده‌فروشی کالاهای، لوازم و تجهیزات پزشکی، جراحی، بیمارستانی
۲۰	سایر عمده‌فروشی‌ها
۵۲۸۲۲	خرده‌فروشی (بجز خرده‌فروشی وسایل نقلیه‌موتوری و موتورسیکلت) و تعمیر کالاهای شخصی و خانگی
۶۴۶	خرده‌فروشی غیر تخصصی در فروشگاه‌ها
۲۵۳۵۹	خرده‌فروشی غذا و آشامیدنی‌ها و دخانیات در فروشگاه‌های تخصصی
۶۳۲	خرده‌فروشی کالاهای دست دوم در فروشگاه‌ها
۴۷	خرده‌فروشی در غیر از فروشگاه‌ها
۳۴۶۵	تعمیر کالاهای شخصی و خانگی
۲۲۶۷۳	سایر خرده‌فروشی‌های کالاهای نو در فروشگاه‌های تخصصی

مأخذ- مرکز آمار ایران. (ر.م).

۵-۱۰- تعداد و انواع معاملات ثبت شده در دفاتر ثبت اسناد و املاک استان

گواهی امضاء	وکالتنامه	اجاره	ذمه	معاملات با حق استرداد	قطعی		سال و شهرستان
					منقول	غیر منقول	
۶۱۲۴۶	۳۷۴۳۴	۹۷۷	۴۲	۳۶۹۲	۱۶۲۱۰	۱۲۶۰۲ ۱۳۷۵
۷۱۲۸۹	۴۱۲۲۶	۱۳۲۹	۳۷	۷۰۴۶	۲۳۰۵۱	۲۵۹۵۲ ۱۳۸۰
۱۶۲۰۲۵	۹۰۸۳۵	۱۵۴۳	۳۷۱	۱۳۷۷۷	۲۷۰۵۲	۴۹۴۷۸ ۱۳۸۵
۲۵۵۴۳۲	۱۳۴۰۸۲	۲۲۰۸	۳۸۲	۱۳۱۲۹	۳۴۸۸۴	۶۹۱۵۹ ۱۳۸۶
۱۹۹۹۷۹	۱۲۶۵۷۰	۲۲۳۱	۲۲۴	۷۳۱۹	۲۸۳۱۵	۸۶۴۴۲ ۱۳۸۷
۲۹۵۶۹۰	۱۳۲۰۴۰	۲۸۰۶	۴۲۷	۹۳۹۶	۲۴۹۱۹	۸۳۹۵۳ ۱۳۸۸
۳۲۹۹۷۵	۳۲۰۷۶۶	۳۵۷۳	۸۸۹	۱۴۷۷۱	۲۹۵۷۷	۷۹۲۷۹ ۱۳۸۹
۳۰۷۹۶۷	۵۶۰۰۶۱	۳۲۳۳	۵۲۸	۱۲۸۴۹	۳۳۹۰۷	۹۰۳۲۳ ۱۳۹۰
۱۰۶۹۱۹	۲۰۵۱۳۷	۸۸۱	۱۶۲	۶۲۷۸	۱۳۹۹۹	۳۸۳۱۳ ارومیه
۶۹۵۸	۱۰۵۱۹	۶	۲	۱۱۲	۴۵۶	۱۵۵۳ اشنویه
۲۶۰۲۸	۵۱۵۴۷	۸۶	۲۰	۲۲۸	۱۸۲۱	۶۹۵۹ بوکان
... پلدشت ^(۱)
۱۲۳۲۰	۱۷۰۹۷	۷۸	۵۲	۲۳۷	۶۳۶	۲۴۱۲ پیرانشهر
۶۸۷۰	۵۸۲۴	۵۸۷	۱۴	۹۸	۵۱۳	۱۱۴۷ تکاب
۴۵۹۱	۲۷۷۸	۴	۰	۱۳	۴۲	۲۹۲ چالدران
۵۶۴۱	۱۰۹۸۹	۱۴	۰	۶۸	۱۶۳	۱۳۲۲ چابهاره
۲۴۹۴۸	۶۱۱۶۷	۳۷۵	۴۵	۱۰۳۵	۴۴۱۶	۹۸۲۷ خوی
۸۶۸۸	۱۱۲۳۵	۹	۳	۱۹۸	۷۱۸	۱۶۳۲ سردشت
۱۳۳۲۲	۲۳۷۲۱	۵۲	۶	۳۲۲	۱۱۴۶	۴۶۹۸ سلماس
۸۱۲۱	۱۲۷۵۶	۲۸	۳	۲۶۳	۹۵۷	۱۱۷۸ شاهین دژ
... شوط ^(۱)
۲۴۹۷۰	۲۸۴۹۴	۱۳۹	۹	۴۴۴	۱۲۲۵	۳۶۴۵ ماکو
۲۴۴۳۵	۵۰۲۹۹	۸۲۹	۸۹	۱۸۹۷	۳۸۶۷	۵۵۸۶ مهاباد
۲۰۰۹۶	۴۰۹۳۳	۷۶	۳۳	۱۰۳۸	۱۹۲۷	۶۷۹۸ میاندوآب
۱۴۰۶۰	۲۷۵۶۵	۶۹	۹۰	۶۱۸	۲۰۲۱	۴۹۵۱ نقده

(۱) آمار شهرستان های شوط و پلدشت در آمار شهرستان ماکو منظور شده است.

مأخذ- اداره کل ثبت اسناد و املاک استان آذربایجان غربی.

۶-۱۰- تعداد شرکت‌های داخلی ثبت شده و منحل شده تا پایان سال

سال و شهرستان	تعداد شرکت‌های ثبت شده	تعداد شرکت‌های منحل شده
..... ۱۳۸۵	۱۶۸۳	۳۸
..... ۱۳۸۶	۲۲۵۶	۳۲
..... ۱۳۸۷	۲۲۱۳	۶۹
..... ۱۳۸۸	۲۲۰۵	۸۶
..... ۱۳۸۹	۲۰۶۲	۸۲
..... ۱۳۹۰	۷۲۷۹	۲۲۰
..... ارومیه	۳۷۵۹	۱۵۲
..... اشنویه	۳۳	۰
..... بوکان	۳۷۶	۲
..... پلدشت ^(۱)
..... پیرانشهر	۱۴۶	۰
..... تکاب	۵۶	۲
..... چالدران	۴	۱
..... چایپاره	۸۷	۰
..... خوی	۶۹۳	۲
..... سردشت	۱۸۹	۲
..... سلماس	۱۶۸	۲
..... شاهین دژ	۱۰۱	۱
..... شوط ^(۱)
..... ماکو	۱۵۷	۰
..... مهاباد	۴۱۶	۶
..... میاندوآب	۶۷۹	۵۰
..... نقده	۴۱۵	۰

(۱) آمار شهرستان‌های شوط و پلدشت در آمار شهرستان ماکو منظور شده است.
 مأخذ - اداره کل ثبت اسناد و املاک استان آذربایجان غربی.

۷- ۱۰- مشخصات عمومی شرکتهای تعاونی فعال استان "تأمین نیاز تولیدکنندگان"، "تأمین نیاز مصرفکنندگان" و "تأمین نیاز صنوف خدماتی" در پایان سال

تأمین نیاز تولیدکنندگان				سال و شهرستان
شاغلان	سرمایه (هزارریال)	عضو	تعداد شرکت	
۵۱	۱۸۰۷۶۸۸	۱۳۵۰	۱۴ ۱۳۷۵
۸۹	۲۸۲۸۸۳۶	۲۲۹۳	۲۴ ۱۳۸۰
۹۳۶	۳۹۶۳۶۶۰	۳۵۲۳	۳۳ ۱۳۸۵
۱۰۷۶	۴۳۵۷۹۱۸	۴۳۶۱	۳۸ ۱۳۸۶
۱۰۷۷	۴۹۹۲۵۲۸	۴۳۸۸	۳۸ ۱۳۸۷
۱۱۹۵	۵۱۱۵۵۲۸	۴۴۷۶	۴۴ ۱۳۸۸
۱۲۷۹	۵۱۹۴۶۸۸	۴۶۲۸	۴۹ ۱۳۸۹
۷۰۰	۶۸۴۳۱۴۳	۳۹۸۱	۴۳ ۱۳۹۰
۴۰	۲۸۱۷۸۷۴	۱۳۹۳	۹ ارومیه
۴	۱۱۱۰۰۰	۴۴۵	۱ اشنویه
۸	۱۰۵۰۰	۷	۱ بوکان
... پلدشت ^(۱)
۰	۰	۰	۰ پیرانشهر
۱۰	۲۶۱	۲۷۷	۲ تکاب
۷	۱۷۴۰۰	۷	۱ چالدران
... چابهار ^(۱)
۴	۲۹۲۴۰۰	۱۸۵	۳ خوی
۳	۳۸۴۴۸	۲۰۰	۱ سردشت
۰	۰	۰	۰ سلماس
۱۲	۱۰۳۳۵۰۰	۶۸	۲ شاهین دژ
... شوط ^(۱)
۵	۵۲۸۰۰	۷۳	۱ ماکو
۱۰۴	۱۷۹۲۱۵۰	۴۳۹	۵ مهاباد
۴۹۵	۵۰۹۲۰۰	۶۸۷	۱۴ میاندوآب
۸	۱۶۷۶۱۰	۲۰۰	۳ نقده

۷-۱۰- مشخصات عمومی شرکت‌های تعاونی فعال استان "تأمین نیاز تولیدکنندگان"، "تأمین نیاز مصرف-کنندگان" و "تأمین نیاز صنوف خدماتی" در پایان سال (دنباله)

تأمین نیاز مصرف‌کنندگان				سال و شهرستان
شاغلان	سرمایه (هزارریال)	عضو	تعداد شرکت	
۶۵۵	۲۹۵۹۸۹۲۲	۱۱۳۹۵۴	۱۲۷۱۳۷۵
۱۱۷۵	۵۹۶۱۸۱۵۲	۱۸۷۵۳۲	۲۲۸۱۳۸۰
۹۴۴	۹۱۳۵۱۹۴۹	۱۸۷۲۷۷	۱۶۸۱۳۸۵
۱۰۰۸	۹۱۹۶۱۵۶۹	۱۸۹۵۸۹	۱۷۸۱۳۸۶
۱۰۳۴	۵۴۰۵۱۸۶۸	۱۸۴۳۸۰	۱۸۰۱۳۸۷
۱۰۴۸	۵۴۲۸۲۵۶۸	۱۸۴۹۰۰	۱۸۲۱۳۸۸
۱۰۷۶	۵۷۷۲۰۲۸۸	۱۹۲۷۰۹	۱۸۸۱۳۸۹
۲۲۷۶	۲۹۶۸۲۸۱۶۶	۲۰۲۱۰۲	۱۳۲ ۱۳۹۰
۲۵۹	۱۰۴۰۴۸۵۴۱	۶۳۷۲۴	۴۹ارومیه
۲۲	۴۳۹۳۷۵	۳۶۸۰۰	۵اشنویه
۱۱	۴۷۹۹۷۴۳	۳۲۴۰	۳بوکان
...پلدشت ^(۱)
۴۳	۱۰۰۲۹۴۱۵	۲۴۰۳۱	۹پیرانشهر
۴	۸۹۵۰۴۰	۱۲۴۸	۱تکاب
۶	۲۸۶۱۵۷	۱۴۰۲	۲چالدران
...چاپاره ^(۱)
۶۰	۱۰۲۹۰۷۴۶۸	۱۴۹۷۰	۱۳خوی
۷۵۱	۷۵۸۶۶۵۰	۲۳۱۹۶	۱۴سردشت
۲۱	۵۸۸۵۷۵۶	۵۹۰۹	۵سلماس
۱۴	۶۹۰۹۰۰	۱۲۷۶	۳شاهین دژ
...شوط ^(۱)
۶۳	۱۰۷۶۰۶۰۵	۱۴۳۹۶	۹ماکو
۵۹	۱۳۲۳۵۳۰	۷۳۸۹	۸مهاباد
۶۴۷	۵۴۷۸۲۰۷	۱۶۵۸	۷میاندوآب
۳۱۶	۴۱۶۹۶۷۷۹	۲۸۶۳	۴نقده

۷- ۱۰- مشخصات عمومی شرکت‌های تعاونی فعال استان "تأمین نیاز تولیدکنندگان"، "تأمین نیاز مصرف-کنندگان" و "تأمین نیاز صنوف خدماتی" در پایان سال (دنباله)

تأمین نیاز صنوف خدماتی				سال و شهرستان
شاغلان	سرمایه (هزارریال)	عضو	تعداد شرکت	
۱۴	۵۳۱۵۲۰	۱۷۰	۵۱۳۷۵
۱۷	۵۴۵۰۲۰	۱۸۵	۶۱۳۸۰
۲۴	۵۸۵۶۵۰	۲۱۱	۶۱۳۸۵
۵۱	۶۱۸۶۵۰	۲۵۶	۸۱۳۸۶
۵۱	۶۱۸۶۵۰	۲۵۶	۸۱۳۸۷
۹۵	۶۸۴۶۵۰	۳۰۰	۹۱۳۸۸
۲۰۲	۶۹۵۱۵۰	۳۰۷	۱۰۱۳۸۹
۱۶۴	۵۵۹۶۲۵۲	۷۶۰	۱۵ ۱۳۹۰
۸	۵۳۰۶۰۲	۷۰	۳ارومیه
۵۸	۳۴۸۰۰	۵۸	۱اشنویه
۰	۰	۰	۰بوکان
...پلدشت ^(۱)
۴	۲۳۴۰۰۰	۳۹	۱پیرانشهر
۰	۰	۰	۰تکاب
۰	۰	۰	۰چالدران
...چاپیاره ^(۱)
۲	۴۴۱۳۰۰۰	۲۱۵	۱خوی
۱۵	۲۲۰۵۰	۲۱	۳سردشت
۰	۰	۰	۰سلماس
۰	۰	۰	۰شاهین دژ
...شوط ^(۱)
۷	۱۰۵۰۰	۷	۱ماکو
۴۴	۶۶۰۰۰	۵۵	۱مهاباد
۱۶	۱۹۵۰۰۰	۲۲	۲میاندوآب
۱۰	۹۰۳۰۰	۲۷۳	۲نقده

(۱) آمار شهرستان‌های شوط و پلدشت در آمار شهرستان ماکو و چاپیاره در خوی لحاظ شده است.
مأخذ- اداره کل تعاون، کار و رفاه اجتماعی استان آذربایجان غربی.

۸- ۱۰- مشخصات عمومی شرکت‌های تعاونی روستایی استان در پایان سال

ذخیره قانونی (هزارریال)	سرمایه (هزار ریال)	عضو	تعداد شرکت	سال و شهرستان
۲۹۹۸۳۹۳	۱۰۶۰۷۹۳۱	۳۰۲۰۵۷	۱۴۳۱۳۷۵
۵۵۸۴۱۰۳	۱۷۶۸۷۲۶۰	۳۲۲۴۳۶	۱۴۱۱۳۸۰
۱۷۰۵۶۱۵۰	۲۹۸۱۶۳۶۲	۳۴۸۲۰۶	۱۴۵۱۳۸۵
۲۰۷۲۴۸۷۱	۳۶۹۶۸۵۸۸	۳۵۵۰۷۰	۱۴۸۱۳۸۶
۲۳۰۷۸۱۷۰	۳۹۳۰۹۶۷۰	۳۶۲۷۰۱	۱۴۹۱۳۸۷
۳۴۶۱۹۴۶۶	۴۱۵۵۷۰۷۲	۳۶۲۴۳۲	۱۴۹۱۳۸۸
۲۸۲۰۶۴۴۰	۶۸۰۰۶۶۱۷	۳۶۲۸۳۶	۱۴۹۱۳۸۹
۵۱۰۴۴۶۷۰	۷۰۵۴۴۸۸۷	۳۵۸۴۹۶	۱۴۷۱۳۹۰
۷۴۶۷۵۹۸	۱۰۵۶۳۹۶۲	۹۰۶۱۵	۲۶ارومیه
۵۰۶۲۶۶۵	۱۰۵۳۶۵۷	۱۱۳۵۰	۵اشنویه
۲۳۴۷۰۰۱۴	۸۰۲۹۰۵۰	۱۷۳۱۰	۸بوکان
۵۳۲۴۲۷	۹۸۹۹۹۴	۵۹۶۲	۵پلدشت
۲۰۳۶۴۵۷	۱۳۵۵۱۲۵	۱۷۱۶۳	۶پیرانشهر
۱۲۵۳۶۸۸	۲۷۴۶۴۰۵	۱۱۱۲۶	۶تکاب
۳۹۹۶۴۵	۱۶۴۳۳۶۰	۸۷۲۸	۵چالدران
۴۸۸۵۰۵	۱۱۱۱۲۷۶	۶۳۲۶	۳چاپاره
۴۰۵۸۶۳۴	۱۱۲۵۶۰۵۱	۴۵۸۳۲	۱۷خوی
۱۰۵۲۵۳۸	۳۰۹۴۸۷۲	۲۰۲۴۶	۸سردشت
۱۶۶۹۲۸۹	۳۵۸۳۷۷۱	۲۰۳۴۶	۸سلماس
۵۱۸۱۹۷	۱۱۶۸۵۶۹۹	۱۷۸۰۲	۱۰شاهین دژ
۸۲۶۶۸۳	۱۲۰۴۸۲۰	۸۱۲۲	۳شوط
۴۸۱۹۸۰	۵۴۴۱۵۰	۷۱۳۶	۳ماکو
۲۱۷۴۴۵۸	۴۷۴۷۲۲۸	۲۷۲۲۷	۱۰مهاباد
۴۸۱۲۰۱۸	۲۸۳۴۰۵۰	۲۸۴۱۰	۱۵میاندوآب
۱۷۳۹۸۷۴	۴۱۰۱۴۱۷	۱۴۷۹۵	۹نقده

مأخذ- اداره کل تعاون روستایی استان آذربایجان غربی.

۹-۱۰- مشخصات عمومی انواع اتحادیه‌های تعاونی روستایی استان در پایان سال

سال و شهرستان	تعداد اتحادیه	شرکت‌های تعاونی عضو	سرمایه (هزار ریال)	ذخیره قانونی (هزار ریال)
..... ۱۳۷۵	۱۳	۱۴۳	۳۲۵۲۸۶۹	۲۳۱۰۱۱۷
..... ۱۳۸۰	۱۳	۱۳۸	۵۴۹۷۹۰۴	۷۷۶۸۷۵۹
..... ۱۳۸۵	۱۳	۱۴۹	۹۸۶۴۷۷۱	۱۵۲۵۲۵۷۷
..... ۱۳۸۶	۱۵	۱۴۲	۲۸۶۹۶۵۴۵	۳۹۸۶۰۴۱۰
..... ۱۳۸۷	۱۵	۱۴۹	۱۱۲۸۷۷۵۸	۲۱۷۷۳۴۸۱
..... ۱۳۸۸	۱۵	۱۴۹	۱۲۲۸۲۹۹۸	۳۴۱۹۹۷۰۶
..... ۱۳۸۹	۱۵	۱۴۹	۲۶۱۹۲۵۹۸	۲۴۷۷۹۸۸۸
..... ۱۳۹۰	۱۸	۱۴۷	۵۹۶۷۷۷۸۱	۲۴۹۷۱۳۴۵
..... ارومیه	۱	۲۶	۲۰۱۸۰۰۰	۵۵۸۹۰۱۹
..... اشنویه	۱	۵	۳۴۸۹۲۱	۱۱۷۱۲۲۹
..... بوکان	۱	۸	۲۲۲۱۳۲۰۰	۱۶۰۵۸۸۳
..... پلدشت ^(۱)	۱	۵	۵۰۰۰۰۰	۰
..... پیرانشهر	۱	۶	۶۳۳۸۰۰	۲۴۷۶۷۳۹
..... تکاب	۱	۶	۵۰۰۴۰۰	۱۸۰۰۰۰۰
..... چالدران	۱	۵	۲۰۰۰۰	۷۶۷
..... چابپاره	۱	۳	۳۸۵۹۵۰	۵۶۳۴۶۴
..... خوی	۱	۱۷	۱۴۵۹۹۴۰۰	۱۳۸۶۶۸۹
..... سردشت	۱	۸	۵۷۶۰۰۰	۱۱۳۸۲۶۳
..... سلماس	۱	۸	۸۹۸۶۰۰	۱۴۴۶۹۳۰
..... شاهین دژ	۱	۱۰	۴۳۷۹۵۰	۱۷۳۸۰۰۰
..... شوط ^(۱)	۱	۳	۲۷۷۵۶۰	۰
..... ماکو	۱	۳	۱۳۹۶۵۰۰	۱۱۷۷۰۶۰
..... مهاباد	۱	۱۰	۶۸۱۶۰۰	۵۰۰۵۳۹
..... میاندوآب	۱	۱۵	۲۴۵۸۰۰۰	۲۷۵۶۷۳
..... نقده	۱	۹	۷۵۱۸۱۰۰	۱۵۶۸۶۲۶

(۱) آمار شهرستان های شوط و پلدشت در ماکو لحاظ شده است.

مأخذ- اداره کل تعاون روستایی استان آذربایجان غربی.

۱۰-۱۰- مقدار واردات انواع کالا از پایانه‌های گمرکی استان بر حسب قسمت‌های^(۱) تعرفه گمرکی (تن)

۱۳۹۰	۱۳۸۹	۱۳۸۸	۱۳۸۷	۱۳۸۶	شرح
۵۴۰۰۱۰	۵۳۰۶۹۹	۵۳۱۹۸۸	۳۵۵۶۳۵	۲۲۵۵۹۲	جمع کل واردات
۱۴۹۵۳	۱۰۹	۰	۰	۱/۵	قسمت اول: حیوانات زنده
۲۰۴۱۷۰	۱۷۶۵۳۷	۱۵۳۹۱۴	۳۸۷۷۷	۴۰۰۵۹	قسمت دوم: محصولات نباتی و
۲۰	۱۱	۱۲۴	۲۷	۰	قسمت سوم: چربی‌ها و
۳۲۲۵	۱۵۸۸	۲۲۸۴	۲۱۴۱	۲۰۶۴	قسمت چهارم: محصولات صنایع غذایی و
۳۷۰۵	۱۷۴۹۰	۷۹۶	۶۰۲۴۷	۱۵۲۴۸	قسمت پنجم: محصولات معدنی
۲۵۹۲۷	۱۴۷۱۲	۹۳۰۴	۶۴۸۳	۵۷۴۴	قسمت ششم: محصولات صنایع شیمیایی و
۲۲۰۳۴	۱۹۵۵۶	۱۴۲۶۱	۱۰۳۷۵	۹۶۹۰	قسمت هفتم: مواد پلاستیکی و
۲۴۲	۲۷۴۵	۲۳۳	۷۶۸	۲۵۳	قسمت هشتم: پوست، چرم و
۱۳۸۸۸	۸۶۱۳	۸۸۱۸	۴۱۷۶	۵۷۳۸	قسمت نهم: چوب و
۵۲۷۰	۵۷۵۶	۵۰۴۲	۳۴۶۶	۲۱۵۳	قسمت دهم: خمیر چوب و
۱۳۶۸۸	۱۲۱۳۱	۸۶۱۶	۸۶۳۶	۹۷۸۰	قسمت یازدهم: مواد نسجی و
۳۴۸	۲۵۱	۱۵۶	۱۲۷	۱۰۱	قسمت دوازدهم: کفش، کلاه و غیره
۱۲۵۷۱	۱۲۷۴۸	۱۰۰۴۹	۱۲۵۰۰	۱۱۹۱۳	قسمت سیزدهم: مصنوعات از سنگ و
۳	۲/۰	۳/۵	۳/۰	۱/۴	قسمت چهاردهم: مروارید طبیعی و غیره
۱۴۳۰۲۸	۱۴۴۳۹۷	۲۶۴۹۲۴	۱۶۵۹۶۲	۷۲۰۴۰	قسمت پانزدهم: فلزات معمولی و
۵۳۵۴۳	۴۹۴۱۰	۳۷۸۷۹	۲۷۴۲۳	۳۰۳۵۰	قسمت شانزدهم: ماشین‌آلات و
۱۴۳۶۹	۱۵۵۷۵	۹۲۳۶	۷۶۰۰	۱۰۵۱۶	قسمت هفدهم: وسایل نقلیه زمینی و
۲۵۶	۴۳۰	۲۱۱	۱۴۹	۲۴۲	قسمت هیجدهم: آلات و دستگاه‌های اپتیک و ..
⊖	⊖	⊖	⊖	⊖	قسمت نوزدهم: اسلحه و مهمات
۸۷۹۴	۶۶۲۲	۶۰۴۶	۶۶۶۶	۹۴۳۴	قسمت بیستم: کالاها و مصنوعات گوناگون
۴۹	۷۸	۹۱	۱۰۹	۲۶۴	قسمت بیست و یکم: اشیای هنری و غیره

(۱) برای اطلاع از عنوان کامل قسمت‌های تعرفه گمرکی به مقدمه فصل مراجعه شود.
مأخذ- حوزه نظارت گمرکات استان آذربایجان غربی.

۱۱-۱۰- ارزش واردات انواع کالا از پایانه‌های گمرکی استان برحسب قسمت‌های^(۱) تعرفه گمرکی (هزار ریال)

شرح	۱۳۸۶	۱۳۸۷	۱۳۸۸	۱۳۸۹	۱۳۹۰
جمع کل واردات	۲۷۹۷۶۹۰۸۲۱	۳۶۰۳۹۸۹۷۷۲	۵۱۱۸۵۳۰۴۰۱	۶۸۶۹۸۶۰۲۴۴	۸۷۵۱۷۴۱۸۷۷
قسمت اول: حیوانات زنده.....	۲۱۴۳۶	۰	۰	۱۰۶۲۶۲۲۸	۳۴۴۲۶۸۱۸۹
قسمت دوم: محصولات نباتی و.....	۱۱۰۱۹۸۷۶۴	۱۵۶۴۷۳۲۶۵	۹۲۶۰۳۵۶۱۱	۱۲۳۵۸۲۸۵۱۷	۱۵۵۰۹۹۵۹۲۸
قسمت سوم: چربی‌ها و	۴۱۷۸	۶۲۸۰۵۶	۲۰۰۴۶۸۹	۲۲۱۳۰۵	۲۷۸۹۸۰
قسمت چهارم: محصولات صنایع غذایی و.....	۲۱۸۶۱۲۸۲	۲۹۵۱۳۸۵۲	۲۸۳۴۱۰۷۸	۱۸۴۸۱۸۳۷	۶۲۵۵۸۶۷۱
قسمت پنجم: محصولات معدنی.....	۱۰۷۴۹۴۷۸	۲۹۳۵۳۵۰۵	۳۲۹۰۹۵۰	۱۵۵۴۲۷۵۲	۱۲۴۳۸۴۹۰
قسمت ششم: محصولات صنایع شیمیایی و.....	۹۹۱۴۶۳۶۷	۱۱۵۴۳۴۵۸۲	۱۹۷۲۸۲۲۸۱	۲۹۸۵۰۶۶۲۹	۵۳۷۹۱۲۱۰۳
قسمت هفتم: مواد پلاستیکی و.....	۱۸۶۸۰۷۱۱۳	۲۱۱۰۵۵۰۶۵	۲۷۴۲۱۰۶۳۳	۴۱۴۰۰۱۱۱۸	۵۰۹۴۴۵۱۶۰
قسمت هشتم: پوست، چرم و.....	۴۰۱۴۶۰۴	۷۲۸۱۶۰۵	۷۳۹۶۰۳۷	۱۳۲۶۲۰۰۲	۱۰۶۵۴۵۳۲
قسمت نهم: چوب و.....	۴۷۲۲۸۰۳۸	۳۹۸۰۷۱۵۴	۶۸۹۸۱۳۰۸	۶۷۴۸۷۶۳۷	۱۰۲۸۷۰۴۸۴
قسمت دهم: خمیر چوب و.....	۶۸۲۹۴۸۱۶	۱۲۵۸۰۸۳۶۹	۱۲۹۱۱۶۸۷۱	۱۵۵۷۱۸۰۲۲	۱۴۴۳۶۰۶۲۹
قسمت یازدهم: مواد نسجی و.....	۲۵۴۳۲۵۳۱۴	۲۷۴۴۳۴۵۶۲	۲۷۷۰۱۱۱۲۱	۴۴۰۰۰۸۹۶۵	۵۲۵۱۲۲۵۷۷
قسمت دوازدهم: کفش، کلاه و غیره	۲۳۶۳۹۷۰	۴۲۲۴۶۶۹	۵۴۹۶۲۲۶	۹۰۱۸۶۲۵	۱۴۹۸۵۷۱۷
قسمت سیزدهم: مصنوعات از سنگ و ...	۲۹۳۷۵۳۹۶	۳۲۹۴۱۲۷۸	۳۹۴۸۴۹۵۰	۷۳۲۸۴۵۸۳	۷۲۸۰۰۵۵۶
قسمت چهاردهم: مروارید طبیعی و غیره	۳۱۷۴۲۲	۲۶۶۳۸۸۶	۸۶۷۳۰۴	۲۵۱۰۴۰۸	۲۳۴۰۹۹
قسمت پانزدهم: فلزات معمولی و.....	۸۱۵۵۶۸۱۸۴	۱۲۶۰۸۳۵۹۸۳	۱۶۰۴۵۸۲۵۰۳	۱۳۵۶۵۷۶۶۲۲	۱۷۵۸۳۴۰۱۰۱
قسمت شانزدهم: ماشین‌آلات و.....	۷۸۵۵۲۶۰۷۱	۹۵۷۷۸۸۲۴۹	۱۳۴۹۶۳۱۶۰۶	۱۷۷۸۳۴۶۴۶۰	۲۲۵۵۸۷۶۵۷۲
قسمت هفدهم: وسایل نقلیه زمینی و.....	۱۷۲۸۲۳۰۳۸	۱۶۱۱۹۶۰۹۱	۲۵۷۴۶۳۹۹	۴۴۱۸۲۰۳۵۰	۴۴۶۵۴۴۱۰۰
قسمت هیجدهم: آلات و دستگاه‌های اپتیک و.....	۸۶۸۸۳۵۲	۸۱۳۷۴۴۱	۱۶۵۶۲۳۴۰	۱۶۹۹۲۶۹۸	۳۲۲۴۴۸۹۱
قسمت نوزدهم: اسلحه و مهمات	⊖	⊖	⊖	⊖	⊖
قسمت بیستم: کالاها و مصنوعات گوناگون	۱۵۰۲۳۷۷۰۴	۱۷۴۲۳۶۳۹۲	۱۵۱۰۰۰۹۸۴	۲۱۲۴۰۴۹۷۸	۳۶۶۲۸۶۰۳۶
قسمت بیست و یکم: اشیای هنری و غیره	۳۰۱۳۹۲۹۳	۱۲۱۷۵۷۶۸	۱۱۴۸۷۵۱۰	۹۱۰۲۶۵۶	۳۵۲۴۰۶۳

(۱) برای اطلاع از عنوان کامل قسمت‌های تعرفه گمرکی به مقدمه فصل مراجعه شود.

مأخذ- حوزه نظارت گمرکات استان آذربایجان غربی

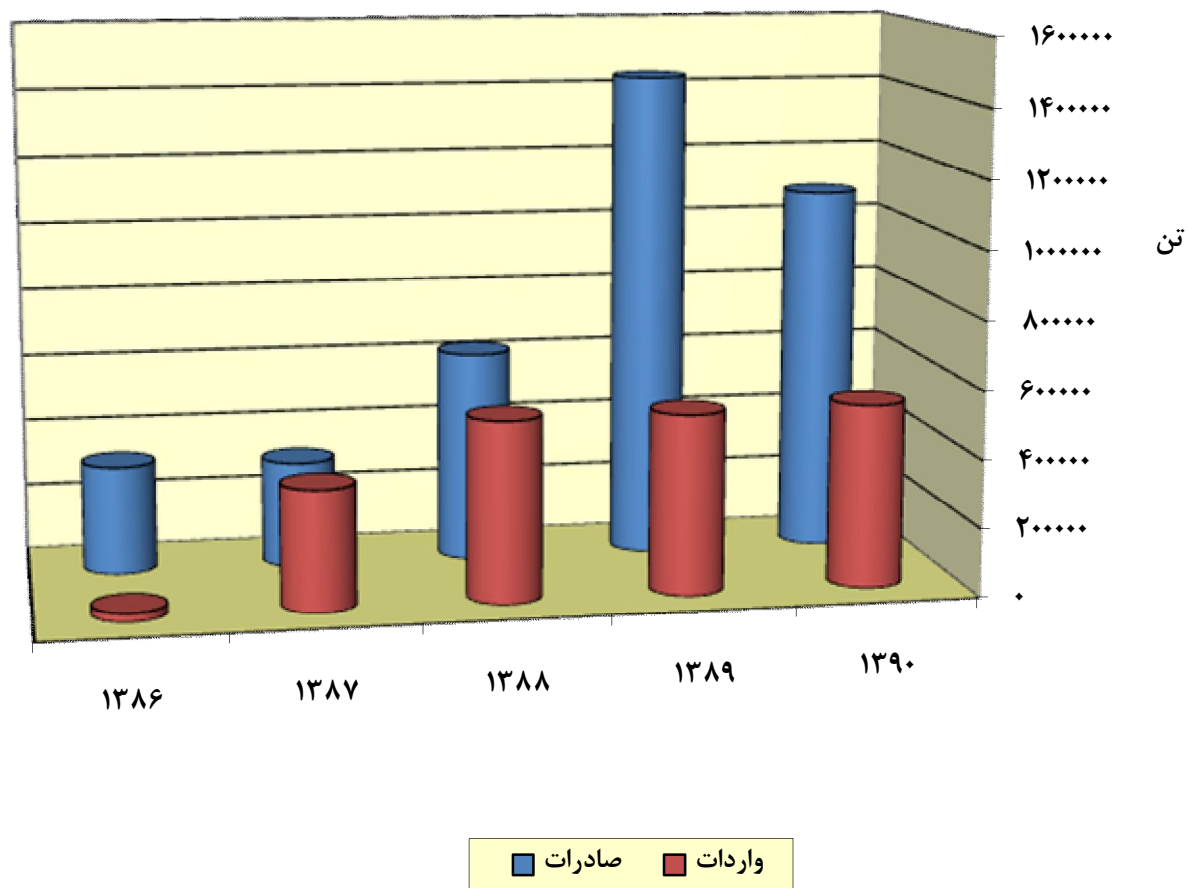
۱۲-۱۰- مقدار صادرات انواع کالا (بجز نفت خام) از پایانه‌های گمرکی استان بر حسب قسمت‌های^(۱) تعرفه گمرکی

(تن)

شرح	۱۳۸۶	۱۳۸۷	۱۳۸۸	۱۳۸۹	۱۳۹۰
جمع کل صادرات	۳۲۲۵۸۶	۳۱۴۹۷۸	۶۲۵۸۴۳	۱۴۳۸۵۴۱	۱۰۸۵۴۶۳
قسمت اول: حیوانات زنده	۴۸۳۷	۵۲۲۸	۵۶۲۵	۳۵۱۳۰	۱۳۷۳۱
قسمت دوم: محصولات نباتی و	۶۴۴۳۶	۸۱۴۸۱	۱۲۶۲۲۴	۳۰۷۳۹۱	۱۲۷۸۸۹
قسمت سوم: چربی‌ها و	۴۲	۳۶۵	۲۷۱	۱۱۴۶	۱۹۱۸
قسمت چهارم: محصولات صنایع غذایی و	۶۰۸۹۰	۴۷۷۲۴	۶۳۳۶۰	۱۱۹۴۵۸	۶۲۵۱۲
قسمت پنجم: محصولات معدنی	۹۴۵۵۷	۷۹۸۷۳	۲۸۲۷۱۴	۷۸۵۲۱۱	۷۵۶۹۷۷
قسمت ششم: محصولات صنایع شیمیایی و	۲۰۳۲۲	۳۵۱۵۱	۱۸۹۶۷	۵۶۳۷۳	۳۱۳۶۵
قسمت هفتم: مواد پلاستیکی و	۱۰۵۲۵	۱۱۱۷۳	۲۸۷۵۴	۲۵۲۳۴	۱۶۲۴۳
قسمت هشتم: پوست، چرم و	۴۵	۴۶	۱۲۸۵	۸۲	۱۰
قسمت نهم: چوب و	۲۳۵۶۷	۸۴۹۹	۱۲۲۱	۵۷۱	۱۷۹۴
قسمت دهم: خمیر چوب و	۳۸۱	۳۴۵	۱۱۰۰	۱۵۲۵	۱۴۰۷
قسمت یازدهم: مواد نسجی و	۱۸۳۵	۱۴۰۲	۳۱۱۸	۳۶۹۳	۱۲۲۲
قسمت دوازدهم: کفش، کلاه و غیره	۱۸۱	۳۱۴	۸۰۹	۴۹۱	۳۲۳
قسمت سیزدهم: مصنوعات از سنگ و ...	۱۸۹۵۶	۲۰۱۴۴	۴۷۳۴۰	۶۱۰۷۶	۴۲۲۲۴
قسمت چهاردهم: مروارید طبیعی و غیره .	۰	۰	۰	۰/۰۰۶	۰
قسمت پانزدهم: فلزات معمولی و	۱۷۰۴۷	۱۷۵۷۱	۲۸۷۲۳	۱۸۵۴۵	۱۸۳۷۰
قسمت شانزدهم: ماشین‌آلات و	۳۵۱۵	۴۳۶۹	۱۴۰۴۸	۲۰۶۹۶	۷۰۴۲
قسمت هفدهم: وسایل نقلیه زمینی و ...	۴۷۸	۸۳۸	۹۱۶	۷۸۸	۲۱۳۴
قسمت هیجدهم: آلات و دستگاه‌های اپتیک و	۶۵۸	۲۲۲	۲۳۷	۴۹	۳۲
قسمت نوزدهم: اسلحه و مهمات	⊖	⊖	⊖	⊖	⊖
قسمت بیستم: کالاها و مصنوعات گوناگون	۳۱۲	۲۳۳	۱۱۳۰	۱۰۸۲	۲۷۰
قسمت بیست و یکم: اشیای هنری و غیره	۲	۰	۱	۰	۰

(۱) برای اطلاع از عنوان کامل قسمت‌های تعرفه گمرکی به مقدمه فصل مراجعه شود.
مأخذ- حوزه نظارت گمرکات استان آذربایجان غربی.

۱۰-۳- مقدار واردات و صادرات کالا از گمرکات استان برحسب سال



منبع: جداول ۱۰-۱۰ و ۱۰-۱۲

۱۳- ۱۰- ارزش صادرات انواع کالا (بجز نفت خام) از پایانه‌های گمرکی استان بر حسب قسمت‌های^(۱) تعرفه گمرکی (هزار ریال)

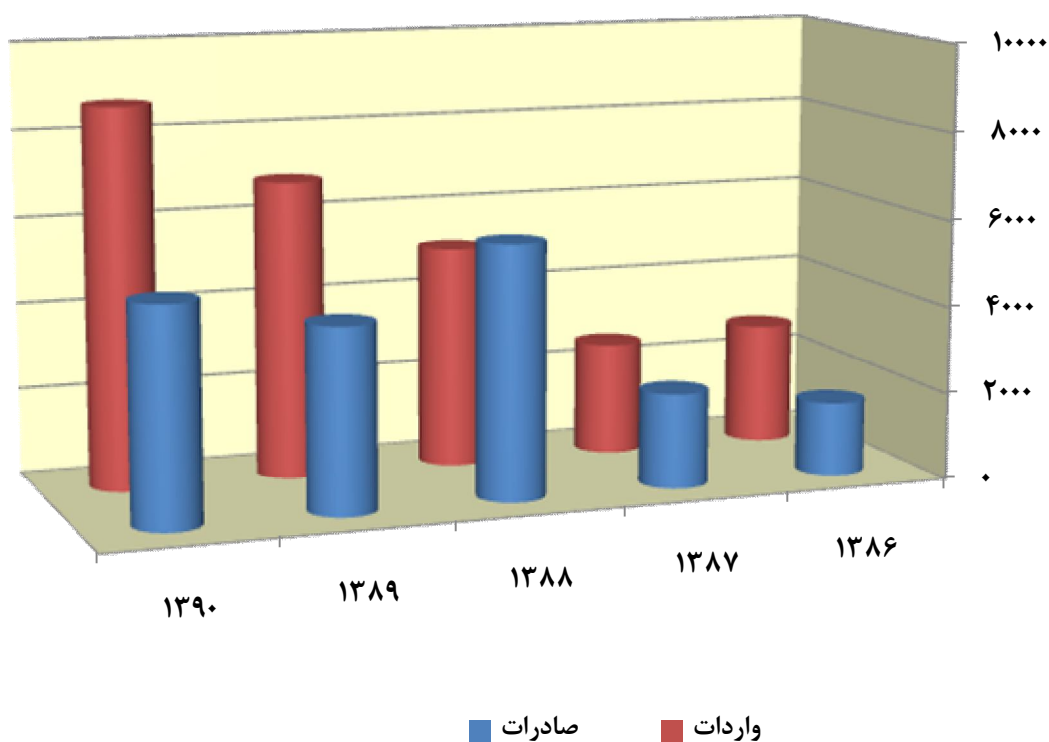
شرح	۱۳۸۶	۱۳۸۷	۱۳۸۸	۱۳۸۹	۱۳۹۰
جمع کل صادرات ^(۲)	۱۶۸۹۴۹۹۶۸۹	۲۱۸۱۳۳۰۴۷۷	۵۸۳۱۰۰۱۸۶۷	۴۲۵۰۲۹۹۳۹۴	۴۹۸۱۶۸۰۲۹۴
قسمت اول: حیوانات زنده	۶۹۴۱۷۰۷۴	۶۶۴۴۱۰۴۷	۱۰۶۱۵۷۷۵۶	۱۷۹۵۵۱۴۵۹	۲۲۹۸۳۲۷۲۱
قسمت دوم: محصولات نباتی و.....	۲۶۰۹۶۰۰۷۶	۴۵۸۷۳۲۳۵۸	۹۱۵۳۵۹۵۸۷	۹۳۸۰۴۷۸۴۴	۱۱۹۹۷۸۵۸۶۹
قسمت سوم: چربی‌ها و	۳۴۶۹۳۲۳	۹۶۸۵۵۷۷	۹۴۶۰۸۴۰	۳۷۴۱۵۹۳۶	۷۲۵۰۶۸۶۹
قسمت چهارم: محصولات صنایع غذایی و...	۴۷۴۷۰۰۱۱۱	۴۶۶۹۷۵۶۸۳	۱۰۳۰۳۴۲۵۴۱	۶۸۵۴۱۳۳۰۴	۱۱۷۲۰۰۰۹۰۸
قسمت پنجم: محصولات معدنی	۷۹۷۹۲۳۶۵	۱۵۹۲۶۱۶۹۴	۵۳۵۴۳۸۶۸۶	۴۹۶۲۷۵۹۶۹	۸۳۴۵۲۷۲۸۵
قسمت ششم: محصولات صنایع شیمیایی و	۵۵۱۲۵۷۷۸	۸۱۳۸۵۳۵۳	۲۶۹۵۰۹۷۲۵	۱۸۸۷۱۴۹۹۰	۱۲۴۶۵۲۵۷
قسمت هفتم: مواد پلاستیکی و.....	۱۴۵۶۸۷۳۴۵	۲۵۸۴۷۶۶۸۸	۵۹۶۴۸۹۶۸۰	۴۲۵۸۷۳۸۴۱	۵۰۷۱۱۳۱۲۷
قسمت هشتم: پوست، چرم و.....	۲۰۱۷۷۲۶	۳۸۱۹۲۵۰	۶۹۳۷۴۱۲۹	۵۳۷۴۰۰۰	۸۷۰۱۶۰
قسمت نهم: چوب و.....	۸۶۲۴۲۳۸۳	۳۳۶۹۴۶۱۵	۲۱۹۵۸۲۰۵	۶۱۹۰۵۳۴	۱۰۳۰۹۷۶۲
قسمت دهم: خمیر چوب و.....	۷۵۹۹۶۵۷	۱۸۲۸۵۲۰۵	۳۹۹۵۸۷۹۱	۲۰۹۸۸۹۰۰	۱۵۲۱۰۵۹۵
قسمت یازدهم: مواد نسجی و.....	۷۴۷۲۴۲۳۶	۹۹۰۳۶۹۸۷	۲۷۸۵۸۰۳۹۸	۷۶۸۱۱۲۷۸	۱۲۶۶۱۶۱۰۶
قسمت دوازدهم: کفش، کلاه و غیره	۸۲۱۷۶۰۴	۱۰۷۴۰۷۷۰	۴۴۱۷۰۵۹۳	۳۸۶۴۵۶۴۱	۱۳۷۶۴۴۸۷
قسمت سیزدهم: مصنوعات از سنگ و...	۶۴۵۵۳۹۷۶	۹۲۰۹۹۲۵۶	۲۲۱۳۳۵۷۷۷	۱۱۱۳۳۰۶۸۱	۱۲۹۷۹۳۹۷۸
قسمت چهاردهم: مروارید طبیعی و غیره	۰	۰	۳۵۷۰	۳۷۱۶۲۴۱	۰
قسمت پانزدهم: فلزات معمولی و.....	۲۱۰۹۵۲۹۷۶	۱۶۷۹۲۷۳۵۸	۶۹۵۵۰۶۰۲۹	۳۰۱۱۸۰۷۱۹	۲۷۲۹۵۹۵۱۶
قسمت شانزدهم: ماشین‌آلات و.....	۹۸۵۹۲۷۱۲	۲۰۲۱۰۰۵۷۷	۸۹۹۱۴۵۰۵۰	۳۷۳۸۹۷۵۶	۲۷۴۱۴۶۸۵۹
قسمت هفدهم: وسایل نقلیه زمینی و.....	۲۱۲۱۶۴۵۳	۴۰۸۸۷۲۸۹	۴۸۷۲۰۳۳۹	۲۶۹۲۲۸۰۳	۹۹۹۱۱۹۴۶
قسمت هجدهم: آلات و دستگاه‌های اپتیک و	۱۹۱۷۱۱۷۵	۳۶۰۹۸۲۵	۱۵۹۷۳۸۱۷	۵۰۳۸۶۰۳	۶۸۲۲۶۵
قسمت نوزدهم: اسلحه و مهمات	۰	۰	۰	۰	۰
قسمت بیستم: کالاها و مصنوعات گوناگون	۶۹۶۴۷۷۰	۸۱۷۰۹۴۵	۴۰۵۱۴۳۵۴	۲۶۴۵۸۲۱۱	۹۱۸۲۵۸۴
قسمت بیست و یکم: اشیای هنری و غیره	۹۳۹۴۹	۰	۲۰۰۰	۰	۰

(۱) برای اطلاع از عنوان کامل قسمت های تعرفه گمرکی به مقدمه فصل مراجعه شود.

(۲) سرجمع بدون لحاظ قسمت نوزدهم محاسبه شده است.

مأخذ- حوزه نظارت گمرکات استان آذربایجان غربی.

۴-۱۰ ارزش واردات و صادرات از گمرکات استان بر حسب سال



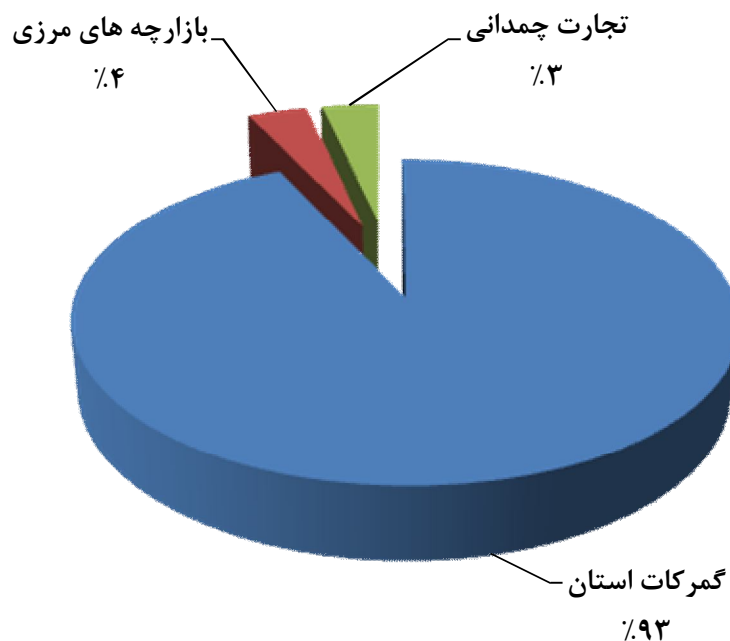
مبنا: جداول ۱۰-۱۱ و ۱۰-۱۳

۱۴-۱۰ مقدار و ارزش صادرات و واردات استان در سال ۱۳۹۰

واردات			صادرات			شرح
درصد تغییرات ارزش دلاری ۱۳۸۹ نسبت به ۱۳۸۸	ارزش (هزار دلار)	مقدار (تن)	درصد تغییرات ارزش ^(۱) دلاری ۱۳۸۹ نسبت به ۱۳۸۸	ارزش (هزار دلار)	مقدار (تن)	
۲۲	۱۱۱۳۴۵	۵۵۵۴۷۶	۱۶	۴۷۱۹۵۴	۱۰۵۲۳۴۵	جمع کل
۲۵	۷۹۲۴۴۳	۵۴۲۰۷۲	۲۳	۴۰۹۳۶۳	۹۷۷۴۷۷	گمرکات استان
-۳۳	۱۸۹۰۲	۱۳۴۰۴	۳۰	۴۵۲۰۵	۳۸۰۳۳	بازارچه های مرزی
-	-	-	۸۶	۲۴۳۸۶	۳۶۵۶۸	تجارت چمدانی

(۱) افزایش صادرات انواع سیمان ، میوه و سبزیجات ، مواد پلاستیکی و میوه های خوراکی ، موجب افزایش در تغییرات ارزش صادرات شده است.
مأخذ- حوزه نظارت گمرکات استان آذربایجان غربی.

۵-۱۰- مقدار صادرات استان در سال ۱۳۹۰



منبع: جداول ۱۴-۱۰

۱۵-۱۰- تعداد اقامتگاه‌های عمومی و کارگاه‌های صرف غذا و نوشیدنی استان برحسب نوع فعالیت و طبقات کارکن

سال و فعالیت	جمع	۱ نفر	۲ نفر	۳-۵ نفر	۶-۹ نفر	۱۰-۴۹ نفر	۵۰-۹۹ نفر	۱۰۰ نفر و بیش تر	اظہار نشده
۱۳۸۱	۳۷۵۰	۲۵۳۰	۱۰۶	۳۶۲	۳۳	۱۹	۰	۰	۰
اقامتگاه‌های عمومی.....	۱۷۸	۶۸	۵۲	۴۲	۵	۱۱	۰	۰	۰
هتل، آپارتمان هتل، متل، مجتمع‌های جهانگردی	۲۲	۲	۲	۱۰	۱	۷	۰	۰	۰
مسافرخانه، زائرسرا، مهمانسرا، اقامتگاه جوانان	۸۴	۳۰	۳۲	۱۶	۲	۴	۰	۰	۰
خوابگاه‌ها و اردوگاه‌های وابسته به مراکز آموزشی	۵۰	۲۲	۱۲	۱۴	۲	۰	۰	۰	۰
خوابگاه‌ها، اقامتگاه‌ها، اردوگاه‌های وابسته به وزارتخانه‌ها و ادارات،	۲۳	۱۴	۶	۳	۰	۰	۰	۰	۰
سایر اقامتگاه‌های عمومی	۰	۰	۰	۰	۰	۰	۰	۰	۰
رستوران و بوفه	۳۵۷۲	۲۴۶۲	۷۵۴	۳۲۰	۲۸	۸	۰	۰	۰
رستوران و تالار پذیرایی	۶۰۹	۲۳۷	۱۹۴	۱۵۰	۲۰	۸	۰	۰	۰
کباب‌پزی، بریانی‌پزی، حلیم پزی و آش فروشی..	۴۶۶	۲۵۱	۱۴۱	۷۰	۴	۰	۰	۰	۰
ساندویچ فروشی و همبرگرپزی و پیتزایزی	۸۲۴	۶۴۲	۱۵۰	۳۰	۲	۰	۰	۰	۰
قهوه‌خانه و چایخانه	۱۳۳۱	۱۰۹۱	۱۹۹	۴۰	۱	۰	۰	۰	۰
جگر، دل و قلوه‌پزی	۳۲	۲۲	۹	۱	۰	۰	۰	۰	۰
کله، پاچه، سیرابی و شیردان پزی	۸۱	۶۰	۱۱	۱۰	۰	۰	۰	۰	۰
تهیه و ارائه انواع نوشیدنی	۲۲۰	۱۵۵	۴۷	۱۸	۰	۰	۰	۰	۰
تهیه و ارائه سایر انواع غذاهایی که طبقه‌بندی نشده‌اند	۸	۴	۳	۱	۰	۰	۰	۰	۰
رستوران‌های وابسته به سازمان‌ها و موسسات دولتی و	۰	۰	۰	۰	۰	۰	۰	۰	۰

مأخذ- مرکز آمار ایران (ر.م).

۱۶-۱۰- تعداد اقامتگاه‌های عمومی و کارگاه‌های صرف غذا و نوشیدنی در نقاط شهری و روستایی استان

کارگاه‌های صرف غذا و نوشیدنی			اقامتگاه عمومی			کل			سال و شهرستان
روستایی	شهری	جمع	روستایی	شهری	جمع	روستایی	شهری	جمع	
۸۹۸	۲۲۲۶	۳۱۲۴	۳۰	۱۵۷	۱۸۷	۹۲۸	۲۳۸۳	۳۳۱۱ ۱۳۷۳
۷۲۸	۲۸۴۴	۳۵۷۲	۲۳	۱۵۵	۱۷۸	۷۵۱	۲۹۹۹	۳۷۵۰ ۱۳۸۱
۲۵۵	۸۹۲	۱۱۴۷	۱۲	۷۵	۸۷	۲۶۷	۹۶۷	۱۲۳۴ ارومیه
۰	۵۴	۵۴	۰	۲	۲	۰	۵۶	۵۶ اشنویه
۱۷	۱۶۱	۱۷۸	۲	۴	۶	۱۹	۱۶۵	۱۸۴ بوکان
۹	۷۵	۸۴	۰	۳	۳	۹	۷۸	۸۷ پیرانشهر
۴	۵۰	۵۴	۰	۱	۱	۴	۵۱	۵۵ تکاب
۹	۲۸	۳۷	۰	۰	۰	۹	۲۸	۳۷ چالدران
۲۰۴	۴۹۰	۶۹۴	۳	۲۱	۲۴	۲۰۷	۵۱۱	۷۱۸ خوی
۳۸	۷۷	۱۱۵	۱	۵	۶	۳۹	۸۲	۱۲۱ سردشت
۶۳	۲۱۶	۲۷۹	۰	۶	۶	۶۳	۲۲۲	۲۸۵ سلماس
۱۶	۴۷	۶۳	۱	۲	۳	۱۷	۴۹	۶۶ شاهیندژ
۵۱	۲۳۶	۲۸۷	۰	۱۷	۱۷	۵۱	۲۵۳	۳۰۴ ماکو
۲۳	۱۵۱	۱۷۴	۱	۱۰	۱۱	۲۴	۱۶۱	۱۸۵ مهاباد
۲۳	۲۳۵	۲۵۸	۳	۴	۷	۲۶	۲۳۹	۲۶۵ میاندواب
۱۶	۱۳۲	۱۴۸	۰	۵	۵	۱۶	۱۳۷	۱۵۳ نقده

مأخذ- مرکز آمار ایران (ر.م).

۱۷- ۱۰- تعداد اقامتگاه‌های عمومی و کارگاه‌های صرف غذا و نوشیدنی استان بر حسب طبقات کارکن و شهرستان:

۱۳۸۱

شهرستان	جمع	۱ نفر	۲ نفر	۳-۵ نفر	۶-۹ نفر	۱۰-۴۹ نفر	۵۰-۹۹ نفر	۱۰۰ نفر و بیش تر	اظهار نشده
کل استان	۳۷۵۰	۲۵۳۰	۸۰۶	۳۶۲	۳۲	۱۹	۰	۰	۰
ارومیه	۱۲۳۴	۷۶۶	۲۹۴	۱۴۴	۱۶	۱۴	۰	۰	۰
اشنویه	۵۶	۴۳	۱۰	۲	۱	۰	۰	۰	۰
بوکان	۱۸۴	۱۰۳	۶۳	۱۸	۰	۰	۰	۰	۰
پیرانشهر	۸۷	۵۸	۲۱	۷	۱	۰	۰	۰	۰
تکاب	۵۵	۳۵	۱۵	۴	۱	۰	۰	۰	۰
چالدران	۳۷	۲۱	۱۲	۴	۰	۰	۰	۰	۰
خوی	۷۱۸	۵۴۰	۱۱۶	۵۵	۶	۱	۰	۰	۰
سردشت	۱۲۱	۷۵	۲۸	۱۷	۱	۰	۰	۰	۰
سلماس	۲۸۵	۲۲۰	۴۳	۲۱	۱	۰	۰	۰	۰
شاهین دژ	۶۶	۵۱	۸	۷	۰	۰	۰	۰	۰
ماکو	۳۰۴	۲۱۴	۶۸	۲۰	۱	۱	۰	۰	۰
مهاباد	۱۸۵	۹۳	۵۸	۲۹	۴	۱	۰	۰	۰
میاندواب	۲۶۵	۱۹۰	۵۳	۲۰	۰	۲	۰	۰	۰
نقده	۱۵۲	۱۲۱	۱۷	۱۴	۱	۰	۰	۰	۰

مأخذ- مرکز آمار ایران (ر.م).

۱۸-۱۰- تعداد اقامتگاه‌های عمومی و کارگاه‌های صرف غذا و نوشیدنی استان برحسب نوع فعالیت

تعداد	شرح فعالیت
۳۷۵۰ ۱۳۸۱
۱۷۸ اقامتگاه‌های عمومی
۲۲ هتل، هتل آپارتمان، متل، مجتمع‌های جهانگردی
۸۴ مسافرخانه، زائر سرا، مهمانسرا، اقامتگاه جوانان
۵۰ خوابگاه‌ها و اردوگاه‌های وابسته به مراکز آموزشی
۲۳ خوابگاه‌ها، اقامتگاه‌ها، اردوگاه‌های وابسته به وزارتخانه‌ها، ادارات
۰ سایر اقامتگاه‌های عمومی
۷۱۴۳ کارگاه‌های صرف غذا و نوشیدنی
۳۵۷۲ رستوران و بوفه
۶۰۹ رستوران و تالار پذیرایی
۴۶۶ کباب‌پزی، بریانی‌پزی، حلیم‌پزی و آش فروشی
۸۲۴ ساندویچ فروشی و همبرگرپزی و پیتزاپزی
۱۳۳۱ قهوه‌خانه و چایخانه
۳۲ جگر، دل و قلوه‌پزی
۸۱ کله پاچه، سیرابی و شیردان‌پزی
۲۲۰ تهیه و ارائه انواع نوشیدنی
۸ تهیه و ارائه سایر انواع غذاهایی که طبقه‌بندی نشده‌اند
۰ رستوران‌های وابسته به سازمان‌ها و موسسات دولتی و ...

مأخذ- مرکز آمار ایران (ر.م).

۱۹-۱۰- تعداد اقامتگاه در استان بر حسب درجه

سال	جمع	پنج ستاره	چهار ستاره	سه ستاره	دو ستاره	یک ستاره
.....۱۳۷۵	۱۸	۰	۰	۲	۷	۹
.....۱۳۸۰	۲۰	۰	۰	۲	۷	۱۱
.....۱۳۸۵	۱۹	۰	۱	۱	۱۰	۷
.....۱۳۸۶	۱۹	۰	۲	۰	۱۰	۷
.....۱۳۸۷	۱۹	۰	۲	۰	۱۰	۷
.....۱۳۸۸	۲۵	۰	۳	۱	۱۰	۱۱
.....۱۳۸۹	۲۵	۰	۳	۱	۱۰	۱۱
.....۱۳۹۰	۳۰	۰	۳	۳	۱۳	۱۱

مأخذ- اداره کل میراث فرهنگی، صنایع دستی و گردشگری استان آذربایجان غربی.

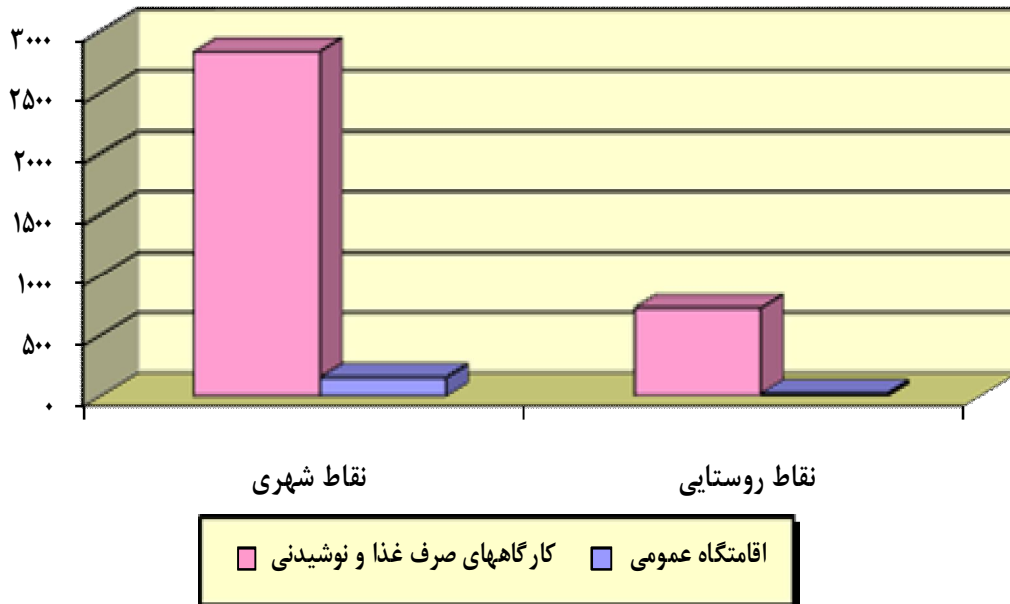
۲۰-۱۰- تعداد اتاق اقامتگاه^(۱) در استان بر حسب درجه

سال	جمع	پنج ستاره	چهار ستاره	سه ستاره	دو ستاره	یک ستاره
.....۱۳۷۵	۶۱۵	۰	۰	۱۱۱	۳۰۵	۱۹۹
.....۱۳۸۰	۶۸۲	۰	۰	۱۴۰	۳۱۲	۲۳۰
.....۱۳۸۵	۶۸۹	۰	۶۶	۷۱	۳۹۵	۱۵۷
.....۱۳۸۶	۶۸۹	۰	۱۳۷	۰	۳۹۵	۱۵۷
.....۱۳۸۷	۶۸۹	۰	۱۳۷	۰	۳۹۵	۱۵۷
.....۱۳۸۸	۸۶۷	۰	۲۱۲	۳۶	۳۹۶	۲۲۳
.....۱۳۸۹	۸۶۷	۰	۲۱۲	۳۶	۳۹۶	۲۲۳
.....۱۳۹۰	۱۰۲۹	۰	۲۱۵	۱۱۳	۴۷۸	۲۲۳

(۱) شامل اردوگاه جهانگردی، پلاژ و هتل می باشد.

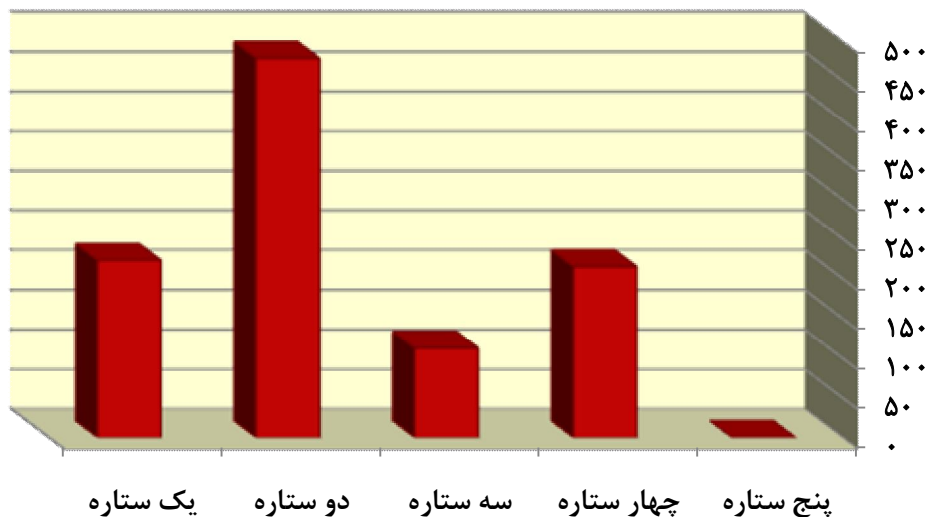
مأخذ- اداره کل میراث فرهنگی، صنایع دستی و گردشگری استان آذربایجان غربی.

۱۰-۶- تعداد اقامتگاه‌های عمومی و کارگاه‌های صرف غذا و نوشیدنی در نقاط شهری و روستایی استان : ۱۳۸۱



مبنا : جدول ۱۶-۱۰

۱۰-۷- تعداد اتاق اقامتگاه‌های عمومی استان برحسب درجه: ۱۳۹۰



مبنا : جدول ۲۰-۱۰

۲۱-۱۰- تعداد تخت اقامتگاه در استان بر حسب درجه

سال	جمع	پنج ستاره	چهار ستاره	سه ستاره	دو ستاره	یک ستاره
.....۱۳۷۵	۱۲۲۹	۰	۰	۲۳۲	۶۰۴	۳۹۳
.....۱۳۸۰	۱۳۳۲	۰	۰	۲۸۴	۶۰۶	۴۴۲
.....۱۳۸۵	۱۳۸۹	۰	۱۳۶	۱۴۸	۸۰۱	۳۰۴
.....۱۳۸۶	۱۳۸۹	۰	۲۸۴	۰	۸۰۱	۳۰۴
.....۱۳۸۷	۱۳۹۳	۰	۲۸۶	۰	۸۰۲	۳۰۵
.....۱۳۸۸	۱۷۹۷	۰	۴۸۴	۷۲	۸۰۲	۴۳۹
.....۱۳۸۹	۱۷۹۷	۰	۴۸۴	۷۲	۸۰۲	۴۳۹
..... ۱۳۹۰	۲۱۴۰	۰	۴۸۴	۲۳۷	۹۱۹	۵۰۰

مأخذ- اداره کل میراث فرهنگی، صنایع دستی و گردشگری استان آذربایجان غربی.

۲۲-۱۰- تعداد مهمانپذیر در استان بر حسب درجه

سال	جمع	ممتاز	درجه یک	درجه دو	درجه سه	درجه بندی نشده ^(۱)
.....۱۳۷۵	۷۵	۱۰	۷	۱۸	۴۰	۹
.....۱۳۸۰	۶۹	۱۰	۷	۱۹	۳۳	۹
.....۱۳۸۵	۶۶	۴	۱۱	۱۰	۴۰	۱
.....۱۳۸۶	۶۷	۴	۱۱	۱۱	۴۰	۱
.....۱۳۸۷	۶۷	۴	۱۱	۱۱	۴۰	۱
.....۱۳۸۸	۵۷ ^(۲)	۲	۱۰	۱۰	۳۵	۰
.....۱۳۸۹	۵۷	۲	۱۰	۱۰	۳۵	۰
..... ۱۳۹۰	۵۸	۲	۱۰	۱۰	۳۶	۰

(۱) درجه بندی مشروط به رفع نواقص می باشد.

(۲) علت کاهش در سال ۱۳۸۸ واقع شدن تعدادی از مهمانپذیرها در طرح میدان امام خمینی و تعطیل شدن آنها می باشد.

مأخذ- اداره کل میراث فرهنگی، صنایع دستی و گردشگری استان آذربایجان غربی.

۱۰-۲۳- تعداد اتاق مهمانپذیر در استان برحسب درجه

سال	جمع	ممتاز	درجه یک	درجه دو	درجه سه	درجه بندی نشده ^(۱)
.....۱۳۷۵	۹۱۷	۱۶۹	۹۴	۱۹۵	۳۷۴	۸۵
.....۱۳۸۰	۹۰۶	۱۶۹	۹۴	۲۰۷	۳۵۱	۸۵
.....۱۳۸۵	۷۱۰	۶۶	۱۳۴	۱۲۱	۳۷۳	۱۶
.....۱۳۸۶	۷۲۰	۶۶	۱۳۴	۱۳۱	۳۷۳	۱۶
.....۱۳۸۷	۷۲۰	۶۶	۱۳۴	۱۳۱	۳۷۳	۱۶
.....۱۳۸۸	۶۴۰	۳۵	۱۳۴	۱۳۱	۳۴۰	۰
.....۱۳۸۹	۶۴۰	۳۵	۱۳۴	۱۳۱	۳۴۰	۰
..... ۱۳۹۰	۶۴۸	۳۵	۱۳۴	۱۳۱	۳۴۸	۰

(۱) درجه بندی مشروط به رفع نواقص می باشد.

مأخذ- اداره کل میراث فرهنگی، صنایع دستی و گردشگری استان آذربایجان غربی.

۱۰-۲۴- تعداد تخت مهمانپذیر در استان برحسب درجه

سال	جمع	ممتاز	درجه یک	درجه دو	درجه سه	درجه بندی نشده ^(۱)
.....۱۳۷۵	۲۲۴۰	۴۴۸	۲۳۹	۵۲۹	۱۰۲۴	۲۴۷
.....۱۳۸۰	۲۱۲۳	۴۴۸	۲۳۹	۵۶۴	۸۷۲	۲۴۷
.....۱۳۸۵	۱۹۲۲	۱۷۳	۳۸۶	۳۲۳	۱۰۰۶	۳۴
.....۱۳۸۶	۱۹۴۲	۱۷۳	۳۸۶	۳۴۳	۱۰۰۶	۳۴
.....۱۳۸۷	۱۹۴۲	۱۷۳	۳۸۶	۳۴۳	۱۰۰۶	۳۴
..... ۱۳۸۸	۱۷۰۰	۸۰	۳۸۶	۳۴۳	۸۹۱	۰
.....۱۳۸۹	۱۷۰۰	۸۰	۳۸۶	۳۴۳	۸۹۱	۰
..... ۱۳۹۰	۱۷۲۵	۸۰	۳۸۶	۳۴۲	۹۱۶	۰

(۱) درجه بندی مشروط به رفع نواقص می باشد.

مأخذ- اداره کل میراث فرهنگی، صنایع دستی و گردشگری استان آذربایجان غربی.