

مقدمه

آمارهای ارائه شده در این فصل در مورد فعالیت- های مربوط به حمل و نقل زمینی، دریایی و هوایی، انبارداری، پست و مخابرات می باشد که به تاریخچه مختصری از تهیه آمارها در زمینه های یاد شده اشاره می شود:

حمل و نقل زمینی

الف) راه آهن: ایجاد واحد آمار و اطلاعات در راه آهن دولتی ایران به سال ۱۳۲۴ برمی گردد. در حال حاضر نیز براساس گزارش های روزانه و ماهانه نواحی و بخش ها، نشریه آماری سالانه راه آهن تنظیم و منتشر می شود.

ب) حمل و نقل زمینی: قدیمی ترین آمار مربوط به طول راه های اصلی کشور مربوط به سال ۱۳۴۰ می باشد. در حال حاضر اطلاعات مربوط به راه های کشور از مرکز آمار، اطلاع رسانی و اسناد فنی وزارت راه و شهرسازی و اطلاعات مربوط به راه های استان دنیاز از اداره کل راه و شهرسازی استان اخذ و ارائه

می شود. آمار تعداد وسایل نقلیه شماره گذاری شده از طریق نیروی انتظامی (معاونت راهنمایی و رانندگی) دریافت می گردد. در مورد میزان حمل و نقل و تردد وسایل نقلیه در جاده های کشور در سال ۱۳۴۱ وزارت راه و شهرسازی اقدام به تهیه آمار، در زمینه مذکور نموده و در سال ۱۳۶۶ آمارگیری حمل و نقل جاده ای کشور توسط مرکز آمار ایران به اجرا درآمد تا بخشی از کمبود آمار در این زمینه جبران شود. در حال حاضر اطلاعات فوق از اداره کل حمل و نقل و پایانه های استان اخذ و ارائه شده است.

حمل و نقل آبی

اطلاعات آماری مربوط به بنادر برای نخستین بار در سال ۱۳۴۲ توسط اداره کل بنادر و کشتیرانی جمع آوری و ارائه گردید. در زمینه حمل و نقل دریایی نیز اطلاعات معدود شرکت های حمل و نقل دریایی کشور گردآوری و در سالنامه آماری کشور ارائه می شود.

حمل و نقل هوایی

آمار فعالیت حمل و نقل هوایی، با تأسیس اولین

شرکت هواپیمایی به نام هواپیمایی ملی ایران در سال ۱۳۲۳ که پس از پیروزی انقلاب اسلامی "شرکت هواپیمایی جمهوری اسلامی ایران" نامیده شد، مورد توجه قرار گرفت. علاوه بر شرکت مذکور، شرکت هواپیمایی آسمان از سال ۱۳۵۹، شرکت‌های ایران ایرتور، پیام، کاسپین، کیش ایرتور، ساها و سفیران از سال ۱۳۷۱ و شرکت ماهان ایر از سال ۱۳۷۲، شروع به فعالیت در زمینه حمل و نقل هوایی کرده‌اند که آمارهای مربوط به آن و همچنین آمارهای فعالیت شرکت‌های هواپیمایی خارجی در ایران که توسط نمایندگی‌های آن به اداره کل هواپیمایی کشور گزارش می‌شود از اداره کل مذکور اخذ و در سالنامه کشور ارائه می‌شود.

آمار فعالیت حمل و نقل هوایی این استان از اداره کل فرودگاه‌های استان اخذ و در این فصل ارائه شده است.

انبارداری

در ارتباط با فعالیت انبارداری، مرکز آمار ایران در سال ۱۳۶۶، سرشماری از سردخانه‌های کشور و در سال ۱۳۷۰، آمارگیری از کارگاه‌های محل ارائه خدمات انبارداری را انجام داد. در سال ۱۳۷۳ نیز مرکز آمار ایران به منظور شناخت ویژگی‌های عمومی انبارها، طرح آمارگیری از فعالیت انبارداری کشور را

اجرا کرد. همچنین در سال‌های ۱۳۷۷ و ۱۳۸۰، مرکز آمار ایران با استفاده از فهرست حاصل از سرشماری عمومی صنعت و معدن سال ۱۳۷۳ و به‌هنگام‌سازی و تکمیل آن بر اساس اطلاعات موجود در اداره کل‌های ذی‌ربط، به سرشماری از انبارها و سردخانه‌ها اقدام کرده است. در سال‌های ۱۳۸۲ و ۱۳۸۴ مرکز آمار ایران با استفاده از چارچوب سرشماری عمومی کارگاهی سال ۱۳۸۱، اقدام به جمع‌آوری اطلاعات مذکور نموده که در سالنامه آماری کشور ارائه می‌شود.

شایان ذکر است در سرشماری‌های ۱۳۷۷، ۱۳۸۰، ۱۳۸۲ و ۱۳۸۴ فقط آمار انبارها و سردخانه‌های مستقل یا متبوعی که خدمات خود را به عموم عرضه کرده‌اند، ارائه شده است. همچنین اطلاعات مربوط به سیلوه‌های گندم، از سال ۱۳۷۴ از اداره کل غله استان که به شرکت غله و خدمات بازرگانی منطقه ۸ مدیریت استان آذربایجان غربی تغییر وضعیت داده، اخذ و ارائه شده است.

پست

آمارهای مربوط به پست که از سال ۱۳۳۷ توسط ادارات ذی‌ربط به روش ثبتي تولید می‌شود، توسط مرکز آمار ایران گردآوری و از سال ۱۳۴۵ در سالنامه کشور منتشر می‌شود، که در این فصل نیز اطلاعات

مربوطه از اداره کل پست استان اخذ و ارائه شده است.

مخابرات

آمارهای مربوط به مخابرات که از سال ۱۳۳۷ توسط ادارات ذی ربط به روش ثبتي تولید می شود، توسط مرکز آمار ایران گردآوری و از سال ۱۳۴۵ در سالنامه کشور منتشر می شود، که در این فصل نیز اطلاعات مربوطه از شرکت سهامی مخابرات استان اخذ و ارائه شده است.

تعاریف مفاهیم

آزاد راه: راهی است که معبر رفت و برگشت آن کاملاً از یکدیگر مجزا بوده و فاقد تقاطع های همسطح است و ورود به آن و خروج از آن منحصراً در نقاط معین و محدودی میسر می باشد.

بزرگراه (راه اصلی چهار خطه): راهی که

ساختمان آن طبق نقشه و مشخصات، برای راه اصلی انجام شده است و یا بر حسب ضرورت زمان، از تعریف راه اصلی که بر اساس مطالعات قبلی ساخته شده، به دست آمده باشد.

راه اصلی (معمولی): راهی که ساختمان آن

طبق نقشه و مشخصات مورد قبول برای راه اصلی انجام شده باشد. عرض آسفالت این راه ۷/۳۰ متر و عرض شانه های آن ۱/۸۵ × ۲ تا ۲ × ۲ می باشد.

راه اصلی عریض: راهی که مشخصات آن همانند راه اصلی معمولی است، با این تفاوت که عرض شانه های آن به جای ۱/۸۵ × ۲ متر، ۲/۸۵ × ۲ تا ۳ × ۲ متر باشد.

راه فرعی درجه ی یک (معمولی): راه فرعی درجه ی یک، راهی است که عرض آن ۸ متر و معمولاً در عرض ۶/۵ متر آسفالت می باشد.

راه فرعی عریض: راهی با مشخصات راه فرعی درجه ی یک است، با این تفاوت که عرض آن ۹ متر شامل ۷ متر آسفالت و ۲ × ۱ متر شانه می باشد.

راه روستایی: به راهی اطلاق می شود که ارتباط مراکز تولید روستایی و اتصال آن به راه های فرعی و اصلی کشور را برقرار کند. این گونه راه ها، ارتباط روستاهای مختلف یک دهستان و یا مراکز دهستان ها با یکدیگر را برقرار می سازد.

مسافر یا بار داخلی: مسافر یا باری است که مبدأ و مقصد پرواز آن داخل کشور باشد، حتی اگر مسیر پرواز، مرزهای کشور را قطع کند.

مسافر یا بار بین المللی: مسافر یا باری است که مبدأ یا مقصد پرواز آن، در خارج از کشور باشد.

فرودگاه: هر نوع ساختمان، تأسیسات و تجهیزات روی خشکی یا آب که تمام یا قسمتی از آن به منظور ورود، خروج و تردد هواپیما مورد استفاده

واقع شود را فرودگاه گویند.

فعالیت اصلی کارگاه: فعالیتی است که بیشترین

امکانات، تأسیسات و تجهیزات کارگاه، برای انجام آن پیش‌بینی و معمولاً بیش‌ترین درآمد کارگاه از آن حاصل می‌شود.

انبار: مکان یا محوطه‌ای است که تمام یا قسمتی از آن برای انجام فعالیت انبارداری به عنوان فعالیت اصلی نگهداری و ذخیره‌سازی کالا اختصاص یافته است و خدمات انبارداری را به عموم عرضه می‌کند (خواه تولید خدمت برای خود داشته یا نداشته باشد). انبارها برحسب نوع ساختمان (سرباز، سرپوشیده و ...) نوع بهره‌وری (اختصاصی و عمومی)، نوع تجهیزات مکانیزه، سردخانه، سیلو، انبار غله، مخزن و ... و سایر ویژگی‌ها تقسیم‌بندی می‌شوند.

سردخانه: عبارت از کارگاهی مستقل است که تمام یا قسمتی از آن برای فعالیت سردخانه‌داری به عنوان فعالیت اصلی، به منظور نگهداری و ذخیره‌سازی کالاهای کشاورزی و دامی و فاسد شدنی تحت ضوابط خاص و شرایط مصنوعی لازم از نظر درجه‌ی حرارت، رطوبت نسبی و... اختصاص یافته است و خدمات سردخانه‌داری را به عموم عرضه می‌کند (خواه تولید خدمت برای خود داشته یا نداشته باشد).

سالن یک مداره و دو مداره: در سالن یک

پرواز: حرکت یک هواپیما از یک فرودگاه به فرودگاه دیگر که تحت یک شماره بوده و می‌تواند شامل یک یا چند مرحله باشد.

پرواز داخلی: پرواز متعلق به شرکت هواپیمایی داخلی است که مبدأ و مقصد پرواز فوق در داخل کشور باشد حتی اگر در مسیر پرواز مرزهای کشور را قطع کند.

شرکت تعاونی: رجوع کنید به تعارف مفاهیم «فصل ۴- کشاورزی، جنگلداری و شیلات».

شرکت تعاونی حمل و نقل: این شرکت‌ها در زمینه‌ی حمل و نقل کالا، مسافر، تهیه و تأمین لوازم یدکی وسایل نقلیه و رفع نیازهای فنی و حرفه‌ای اعضا فعالیت دارند و شامل شرکت‌های مسافربری و دارندگان کامیون، مینی‌بوس، اتوبوس، سواری کرایه، تاکسی، وانت‌بار و همچنین شرکت‌های حمل و نقل دریایی و هوایی می‌باشند که بر اساس قانون بخش تعاونی با عضویت اشخاص حقیقی و حقوقی غیردولتی تشکیل و ثبت می‌شوند.

کارگاه: مکان ثابت و مشخصی است که در آن یک یا چند فعالیت اقتصادی به طور منظم و مستمر، زیر نظر یک مدیریت و حسابداری واحد انجام می‌شود.

مداره، دمای هوا در یکی از دو حالت زیر صفر یا بالای صفر تقریباً ثابت است و قابل تبدیل از یک حالت به حالت دیگر نیست ولی در سالن دو مداره، دمای هوا از یک حالت به حالت دیگر قابل تبدیل است و می-توان بر حسب لزوم از مدار زیر صفر یا بالای صفر استفاده کرد.

سیلو: نوعی انبار برای نگهداری طولانی مواد دانه‌ای یا پودری به صورت فله است، مانند سیلوی گندم، سیلوی سیمان و....

انبار روباز: محلی اختصاصی در داخل محوطه‌ی برخی از سیلوها است که برای نگهداری کوتاه مدت گندم (در زمان حداکثر واردات گندم به سیلو) مورد استفاده قرار می‌گیرد. گندم تخلیه شده در این انبارها، در اولین زمان ممکن، از چاله‌ی تخلیه وارد سیلو می‌شود.

انبار سرپوشیده معمولی: برخی از سیلوها دارای انبارهای سرپوشیده معمولی و بدون ارتباط مکانیزه با سیلوی اصلی هستند. غلات تخلیه شده در این انبارها، باید به وسیله‌ی کامیون یا وسایل دیگر، به سیلوی اصلی منتقل شوند.

انبار یا سردخانه دایر: منظور، کارگاه محل ارائه‌ی خدمات انبارداری یا سردخانه‌داری است که در طول سال حداقل ۳۰ روز به صورت متوالی یا منقطع

باز بوده است.

انبار یا سردخانه‌ی فعال: منظور، کارگاه محل ارائه‌ی خدمات انبارداری یا سردخانه‌داری است که در طول سال حداقل ۳۰ روز به انجام فعالیت ذیربط اشتغال داشته است و برای انجام فعالیت خود هزینه‌هایی را متقبل شده و درآمد کسب کرده است.

واحد پستی: به مکان‌هایی گفته می‌شود که در آن خدمات پستی عرضه و یا عملیات پستی انجام می‌شود. واحدهای پستی بر حسب موقعیت جغرافیایی محل استقرار یا زیر نظر واحد پستی دیگری قرار دارد و یا به طور مستقیم زیر نظر واحدهای اجرایی پستی که فعالیت عمده‌ی آن خدمات اداری و پشتیبانی است، فعالیت می‌کند.

اداره‌ی کل یا اداره‌ی پست: واحد پستی اصلی مستقر در مرکز استان یا شهرستان است که در آن، تمامی خدمات و عملیات پستی انجام می‌گیرد.

دفتر پست شهری: واحد پستی است که در تمامی نقاط شهری وجود دارد و عملیات مربوط به قبول مرسولات، آماده‌سازی، ارسال و توزیع آن و نیز فروش اوراق بهادار پستی را انجام می‌دهد.

باجه‌ی پست شهری: یک واحد پستی است که بر حسب ضرورت، در نقاطی که تقاضای پستی زیاد است مانند مؤسسات بزرگ عمومی یا خصوصی، دایر

شرکت پست ارائه می‌گردد که این واحدها دفتر پست و مخابرات نامیده می‌شود.

آژانس شهری: واحد پستی غیر دولتی است که توسط اشخاص حقیقی یا حقوقی به موجب قرارداد منعقد شده بین آنان با شرکت پست جمهوری اسلامی ایران، برای ارائه خدمات قبول مرسولات پستی در شهرها دایر می‌شود.

صندوق پستی: صندوق پستی، کوچکترین واحد پستی که بر حسب مورد در معابر عمومی (اعم از شهرها و روستاها) نصب می‌گردد و استفاده‌کنندگان از خدمات پستی، مرسولات عادی خود را پس از الصاق تمبر برای ارسال توسط پست، به داخل آن می‌اندازند.

سایر واحدهای پستی: شامل فروشگاه‌های تعاونی روستایی ارائه دهنده خدمات پستی، پست سیار و ایستگاه نامهرسانی است.

امانت پستی: هر مرسوله‌ای که وزن آن برای داخل کشور، حداکثر ۳۰ کیلوگرم و برای خارج از کشور، از ۱۰ کیلوگرم هوایی و ۲۰ کیلوگرم زمینی تجاوز نکند، به عنوان امانت پستی و به صورت سفارشی، و حسب مورد با قیمت اظهار شده بر اساس مقررات خاص، پذیرفته و ارسال می‌شود.

مطبوعات پستی: اوراق چاپی است که به صورت

می‌شود و در آن، اوراق بهادار پستی به فروش می‌رسد و نیز بسته به مورد، انواع مرسولات پستی به صورت محدود پذیرفته می‌شود.

نمایندگی پستی: در نقاط روستایی یا حاشیه شهرها که تأسیس واحد پستی رسمی از نظر اقتصادی مقرون به صرفه نیست، نمایندگی پستی ایجاد می‌شود. این نوع واحدها در ارتباط با قبول و توزیع مرسولات عادی و سفارشی فعالیت می‌کند. اداره‌ی امور این نوع واحدها، طبق قرارداد به یکی از افراد مورد اعتماد محلی (به طور معمول کسبه) محول می‌شود.

دفتر پست روستایی: در برخی از نقاط روستایی که شرایط لازم برای عرضه خدمات پستی وجود دارد، واحدهایی به نام «دفتر پست روستایی» دایر می‌شود که به طور معمول، تعدادی از روستاهای همجوار را تحت پوشش خود دارد. در این واحدها، عملیات مربوط به قبول مرسولات، آماده‌سازی، ارسال و توزیع آن و نیز فروش اوراق بهادار پستی انجام می‌گیرد.

دفتر پست و مخابرات: در تعدادی از واحدهای پستی یا مخابراتی مورد بهره‌برداری در حاشیه شهرها و یا مناطق روستایی، خدمات پستی و یا مخابراتی به طور توأم تحت تصدی یک نفر با مدیریت

شهرستان‌های کشور، مورد استفاده‌ی عموم قرار می‌گیرد.

نقاط روستایی دارای ارتباط تلفنی: روستاهایی

هستند که از طریق دفاتر مخابراتی، امکان دسترسی به شبکه‌ی مخابراتی کل کشور را دارند.

تلفن همراه: وسیله‌ای است که تمام امکانات و قابلیت‌های یک تلفن دیجیتال معمولی را بدون وابستگی به مکانی ثابت، به شکل متحرک و یا سیار ارائه می‌دهد.

تلکس: ارتباط بین دو دستگاه تله تایپ (پایانه‌ی تلکس) از طریق یک یا چند مرکز مخابراتی و مرکز سوئیچینگ را تلکس گویند.

جنتکس: دستگاهی است که به وسیله‌ی اداره کل‌های مخابراتی، برای ارتباطات عمومی در سالن‌های بهره‌برداری مورد استفاده قرار می‌گیرد. این دستگاه از نظر فنی و مسیریابی تقریباً همانند تلکس می‌باشد، ولی بین جنتکس و تلکس نمی‌توان ارتباط برقرار کرد. همچنین این سرویس مخابراتی صورت‌حساب مرکزی ندارد.

فرستنده‌ی اصلی: مجموعه‌ی دستگاه‌ها و تجهیزات است که برنامه‌های رادیویی و یا تلویزیونی را به صورت سیگنال صدا یا صدا و تصویر دریافت می‌کند و پس از تقویت، منطقه مورد نظر را روی

کتاب، روزنامه، مجله و نشریه، انتشار می‌یابد و به طور در باز در ابعاد مختلف تحویل پست می‌شود و نسبت به سایر مرسولات، نرخ پستی کمتری در مورد آن اعمال می‌شود.

بسته‌های کوچک: عبارت از هر گونه کالا و

اطلاعات ضبط شده، نوارهای مغناطیسی، فیلم ظاهر شده یا خام، هدایا و سوغات به صورت بسته‌های حداکثر تا ۲ کیلوگرم است. این گونه مرسولات معمولاً به صورت سفارشی، بیمه یا اکسپرس پذیرفته و ارسال می‌شود.

کانال: مسیری که یک سیگنال مخابراتی با حداقل (NOISE) (جهت تأمین ارتباط) بتواند در آن حرکت کند.

تلفن منصوبه: تلفنی است که تجهیزات لازم آن، نصب گردیده ولی هنوز به مشترک واگذار نشده است. **تلفن مشغول به کار:** تلفنی است که به نام و در اختیار مشترک می‌باشد و مشترک می‌تواند به وسیله‌ی آن، ارتباط تلفنی برقرار کند.

تلفن همگانی شهری: تلفنی است که در معابر عمومی نصب شده است و برای ارتباط تلفنی شهری، مورد استفاده‌ی عموم قرار می‌گیرد.

تلفن همگانی راه دور: تلفنی است که در معابر عمومی نصب شده است و برای ارتباط تلفنی با

کشور و ۲۳/۲ درصد از مسافرین وارد شده به کشور، مربوط به مرزهای جاده‌ای این استان می‌باشند.

در سال ۱۳۹۰ تعداد ۲۶ سیلوی گندم با ظرفیت ۷۰۹ هزار تن در استان وجود داشته است.

در سال ۱۳۹۰ حدود ۱۵ میلیون مرسولات پستی داخلی وارد شده به استان، ۱۷/۵ میلیون مرسولات پستی داخلی صادر شده از استان، حدود ۲۱/۵ هزار مرسولات پستی وارد شده از مبادی خارج از کشور و بیش از ۱۲ هزار مرسولات پستی صادر شده به مقصد خارج از کشور وجود داشته است که در کل در این سال، مرسولات مبادله شده استان با داخل کشور ۲۱ درصد و مرسولات مبادله شده استان با مبادی خارج از کشور ۳۷ درصد کاهش نسبت به سال قبل، را نشان می‌دهند.

در همان سال تعداد تلفن‌های ثابت مشغول به کار استان حدود ۹۶۱ هزار، و تعداد تلفن همراه حدود ۱/۷ میلیون می‌باشد که در موارد فوق سهم استان در کل کشور به ترتیب حدود ۳/۷ درصد و ۳/۳ درصد می‌باشد.

یکی از فرکانس‌ها و کانال‌های تنظیم شده، تحت پوشش قرار می‌گیرد.

ایستگاه: محل جغرافیایی استقرار فرستنده‌ی اصلی است.

گزیده اطلاعات

در سال ۱۳۹۰ طول جاده‌های اصلی و فرعی حوزه استحفاظی اداره کل راه و شهرسازی حدود ۳۱۶۷ کیلومتر بوده که حدود ۳/۵ درصد طول جاده‌های کل کشور می‌باشد. از کل جاده‌های اصلی و فرعی استان حدود ۶۷ درصد آن جزو راه‌های آسفالت‌ه و شنی فرعی بوده و استان فاقد آزادراه می‌باشد.

در سال ۱۳۹۰ تعداد مسافر جابجا شده درون و برون استانی از طریق پایانه‌های مسافربری استان توسط وسایل نقلیه مسافری جاده‌ای (اتوبوس، مینی‌بوس و سواری کرایه‌ای) حدود ۱۲ میلیون نفر بوده که مقصد ۷۲ درصد آن‌ها داخل استان و مقصد ۲۸ درصد آن‌ها خارج از استان بوده است که این آمارها برای کل کشور به ترتیب ۶۰ درصد درون استانی و ۴۰ درصد برون استانی می‌باشد.

در سال ۱۳۹۰، از کل مسافرین عبوری از مرزهای جاده‌ای کشور، ۲۶/۴ درصد از مسافرین خارج شده از

۱-۱۱- انواع راه‌های غیر روستایی حوزه استحفاظی اداره کل راه و شهر سازی استان (کیلومتر)

راه اصلی			آزاد راه	جمع	سال و شهرستان
معمولی	عریض	چهار خطه (بزرگراه)			
۷۲۱	۴۴	۹۴	۰	۳۱۰۲ ۱۳۸۵
۶۹۷	۶۴	۹۴	۰	۳۱۰۳ ۱۳۸۶
۷۸۹	۴۶	۱۱۲	۰	۳۱۵۸ ۱۳۸۷
۷۷۰	۴۸	۱۵۸	۰	۳۱۶۷ ۱۳۸۸
۷۷۰	۴۸	۱۵۷	۰	۳۱۶۷ ۱۳۸۹
۷۷۰	۵۴	۲۲۰	۰	۳۱۶۷ ۱۳۹۰
۱۱۲	۴	۱۱۸	۰	۲۳۴ ارومیه
۱۹	۰	۰	۰	۱۹ اشنویه
۵۴	۰	۰	۰	۵۴ بوکان
۰	۰	۰	۰	۰ پلدشت
۰	۰	۰	۰	۰ پیرانشهر
۰	۰	۰	۰	۰ تکاب
۴	۰	۰	۰	۴ چالدران
۳۰	۰	۰	۰	۳۰ چایپاره
۱۳۷	۱۲	۵	۰	۱۵۴ خوی
۰	۰	۰	۰	۰ سردشت
۳۹	۲۵	۳۹	۰	۱۱۳ سلماس
۰	۰	۰	۰	۰ شاهین دژ
۵۰	۰	۰	۰	۵۰ شوط
۸۱	۰	۳	۰	۸۴ ماکو
۳۴	۰	۲۵	۰	۵۹ مه‌آباد
۹۳	۰	۱۶	۰	۱۰۹ میاندوآب
۷۱	۳	۱۵	۰	۸۹ نقده



۱- ۱۱- انواع راه‌های حوزه استحفاظی اداره کل راه و شهرسازی استان (دنباله) (کیلومتر)

سایر راه‌های شنی	راه فرعی شنی			سایر راه‌های آسفالتی	راه فرعی آسفالتی			سال و شهرستان
	درجه دو	درجه یک	عریض		درجه دو	درجه یک	عریض	
۱۳۶	۱۹۶	۶۰	۰	۱۹	۹۰۷	۹۷۳	۷۱۱۳۸۵
۱۳۸	۸۸	۲۷	۰	۱۹	۹۰۱	۹۹۳	۸۴۱۳۸۶
۱۳۶	۷۵	۱۰	۰	۱۹	۹۱۴	۹۸۹	۴۹۱۳۸۷
۱۳۶	۷۵	۱۰	۰	۱۹	۹۱۴	۹۸۹	۴۹۱۳۸۸
۱۳۶	۷۵	۱۰	۰	۱۹	۹۱۴	۹۸۹	۴۹۱۳۸۹
۱۳۶	۵۲	۱	۰	۱۹	۱۱۰	۱۰۱۴	۱۴۱۳۹۰
۰	۰	۰	۰	۲	۱۹۰	۵۴	۱۴ارومیه
۰	۰	۰	۰	۰	۵۸	۱۸	۰اشنویه
۰	۰	۰	۰	۰	۱۱۶	۱۲	۰بوکان
۰	۰	۰	۰	۰	۶۷	۹۳	۰پلدشت
۰	۰	۰	۰	۰	۳۳	۹۷	۰پیرانشهر
۰	۰	۰	۰	۰	۲۸	۱۰۱	۰تکاب
۰	۴۰	۰	۰	۰	۱۳۰	۱۸	۰چالدران
۰	۰	۰	۰	۰	۰	۴۵	۰چاپیپاره
۷	۰	۸	۰	۱۷	۰	۸۴	۰خوی
۵	۰	۰	۰	۰	۱۱	۹۷	۰سردشت
۷۲	۰	۰	۰	۰	۶۵	۰	۰سلماس
۰	۰	۰	۰	۰	۰	۱۰۰	۰شاهین دژ
۰	۰	۰	۰	۰	۱۸	۰	۰شوط
۱	۰	۰	۰	۰	۳۲	۱۱۴	۰ماکو
۱۲	۰	۰	۰	۰	۶۷	۹۸	۰مهاباد
۳۹	۱۲	۰	۰	۰	۶۵	۵۹	۰میاندوآب
۰	۰	۰	۰	۰	۰	۳۹	۰نقده

مأخذ- اداره کل راه و شهرسازی استان آذربایجان غربی.

۲-۱۱- انواع راه‌های روستایی حوزه استحفاظی اداره کل راه و شهرسازی استان (کیلومتر)

سال و شهرستان	جمع	آسفالته	شوسه	خاکی
..... ۱۳۸۵	۴۰۹۴/۷	۱۳۷۳/۹	۲۷۲۰/۸	۰/۰
..... ۱۳۸۶	۷۴۵۰/۱	۱۹۱۹/۴	۲۱۸۴/۷	۳۳۴۶/۰
..... ۱۳۸۷	۷۱۹۹/۳	۲۰۲۵/۱	۲۱۲۲/۰	۳۰۵۲/۰
..... ۱۳۸۸	۷۳۲۷/۹	۲۴۲۴/۶	۱۸۴۳/۰	۲۹۶۹/۳
..... ۱۳۸۹	۷۳۷۶/۴	۳۰۵۷/۸	۱۵۲۹/۴	۲۷۸۹/۲
..... ۱۳۹۰	۸۰۷۱/۹	۳۵۵۹/۰	۱۶۳۱/۰	۲۸۸۲/۰
..... ارومیه	۱۱۶۷/۳	۶۸۷/۶	۱۲۷/۹	۳۵۱/۸
..... اشنویه	۱۵۷/۰	۱۰۵/۲	۲۶/۸	۲۵/۰
..... بوکان	۶۱۴/۰	۲۹۲/۴	۱۱۸/۸	۲۰۲/۸
..... پلدشت	۲۸۵/۷	۱۶۷/۵	۷۷/۸	۴۰/۴
..... پیرانشهر	۳۶۵/۱	۱۲۶/۰	۹۰/۴	۱۴۸/۷
..... تکاب	۳۶۳/۳	۱۴۲/۸	۱۴۶/۲	۷۴/۳
..... چالدران	۴۵۷/۷	۷۰/۵	۱۴۴/۰	۲۴۳/۲
..... چابپاره	۲۱۶/۸	۷۸/۸	۱۳/۰	۱۲۵/۰
..... خوی	۷۸۳/۵	۲۸۸	۷۶/۹	۴۱۸/۶
..... سردشت	۵۴۲/۲	۱۵۶/۳	۸۷/۶	۲۹۸/۳
..... سلماس	۶۳۱/۷	۲۶۶/۴	۸۱/۰	۲۸۴/۳
..... شاهین‌دژ	۵۳۰/۲	۱۸۹/۵	۱۴۰/۷	۲۰۰/۰
..... شوط	۲۰۴/۵	۹۳/۱	۸۶/۷	۲۴/۷
..... ماکو	۴۸۳/۴	۲۰۲/۲	۱۵۶/۸	۱۲۴/۴
..... مهاباد	۵۹۲/۰	۲۷۰/۳	۸۸/۷	۲۳۳/۰
..... میان‌دوآب	۴۵۵/۵	۲۸۵/۸	۱۰۸/۰	۶۱/۷
..... نقده	۲۲۲/۰	۱۳۶/۳	۵۹/۳	۲۵/۴

مأخذ- اداره کل راه و شهرسازی استان آذربایجان غربی.

۱۱-۳- تعداد تونل‌ها، پل‌ها و راه‌دارخانه‌های مسیر راه‌های استان در پایان سال

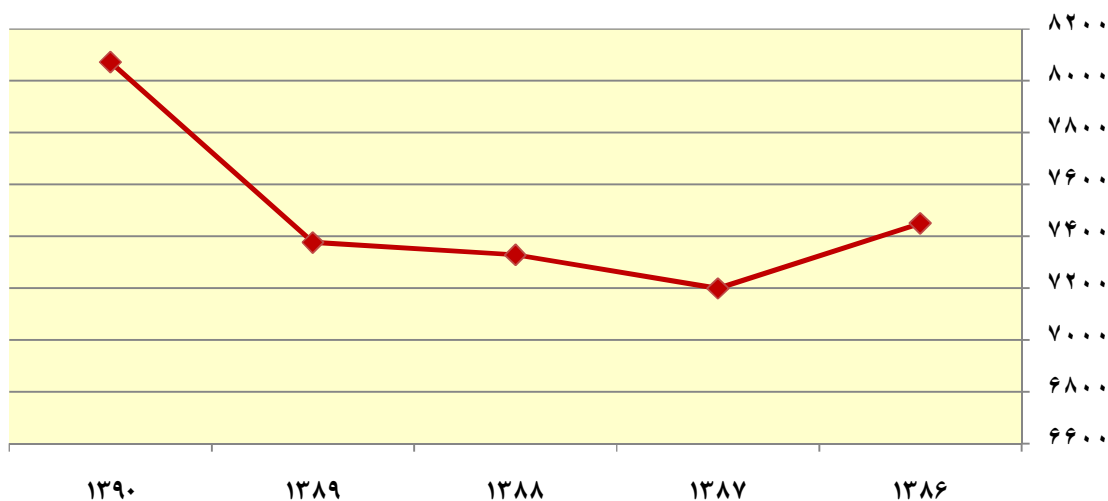
راه‌دار خانه	پل ^(۱)			تونل	سال
	۲۰ متر و بیش‌تر	۱۰-۲۰ متر	زیر ۱۰ متر		
۲۸	۴	۱۰۷	۷۶۵۰	*۱۳۸۵
۲۸	۴	۱۲۶	۷۷۲۴	*۱۳۸۶
۲۸	۶	۱۳۰	۷۶۳۸ ^(۲)	*۱۳۸۷
۲۹	۶	۱۳۰	۷۶۳۸	*۱۳۸۸
۲۸	۲۲	۲۹۰	۷۶۳۸	*۱۳۸۹
۲۹	۳۴	۳۰۰	۱۰۴۱۰	*۱۳۹۰

(۱) توضیح اینکه پل‌های قید شده با احتساب پل‌های راه‌های روستایی می‌باشد.

(۲) علت کاهش پل‌های زیر ۱۰ متر این است که بعضی از پل‌ها وارد حوزه شهری شده‌اند.

مأخذ- اداره کل راه و شهرسازی استان آذربایجان غربی.

۱۱-۱- انواع راه‌های روستایی حوزه استحفاظی اداره کل راه و شهرسازی استان



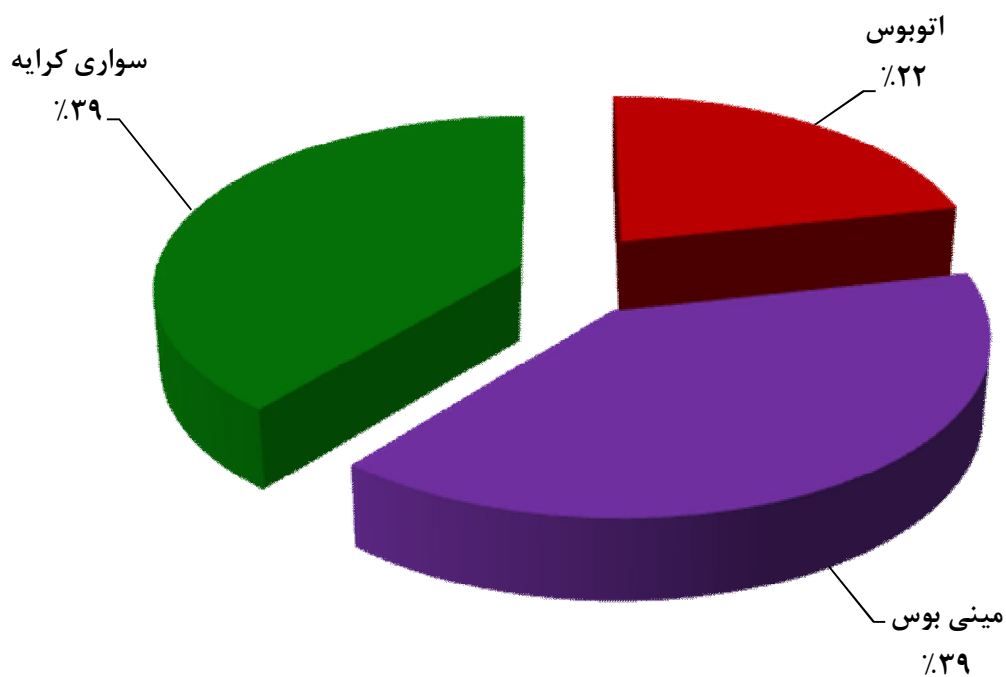
مبنا: جدول ۱۱-۲

۴-۱۱- تعداد وسایل نقلیه عمومی مسافری استان بر حسب نوع (دستگاه)

سال و شهر	جمع	اتوبوس	مینی بوس	سواری کرایه
.....۱۳۷۵	۴۲۴۳	۱۹۶	۲۹۳	۳۷۵۴
.....۱۳۸۰	۶۵۲۰	۲۶۸	۳۳۸	۵۹۱۴
.....۱۳۸۵	۸۷۲۰	۴۶۲	۵۰۷	۷۷۵۱
.....۱۳۸۶	۱۴۴۹۲	۶۲۱	۵۶۵	۱۳۱۵۷
.....۱۳۸۷	۱۶۸۱۹	۵۵۹	۷۸۵	۱۵۴۰۹
.....۱۳۸۸	۱۳۲۳۶	۵۴۴	۱۴۵۴	۱۱۲۳۸
.....۱۳۸۹	۳۷۴۰	۷۸۲	۱۴۸۳	۱۴۷۵
.....۱۳۹۰	۳۸۸۸	۸۳۹	۱۵۳۴	۱۵۱۵

مأخذ- معاونت عمرانی استانداری آذربایجان غربی.

۲-۱۱- تعداد وسایل نقلیه عمومی درون شهری استان بر حسب نوع در سال ۱۳۹۰



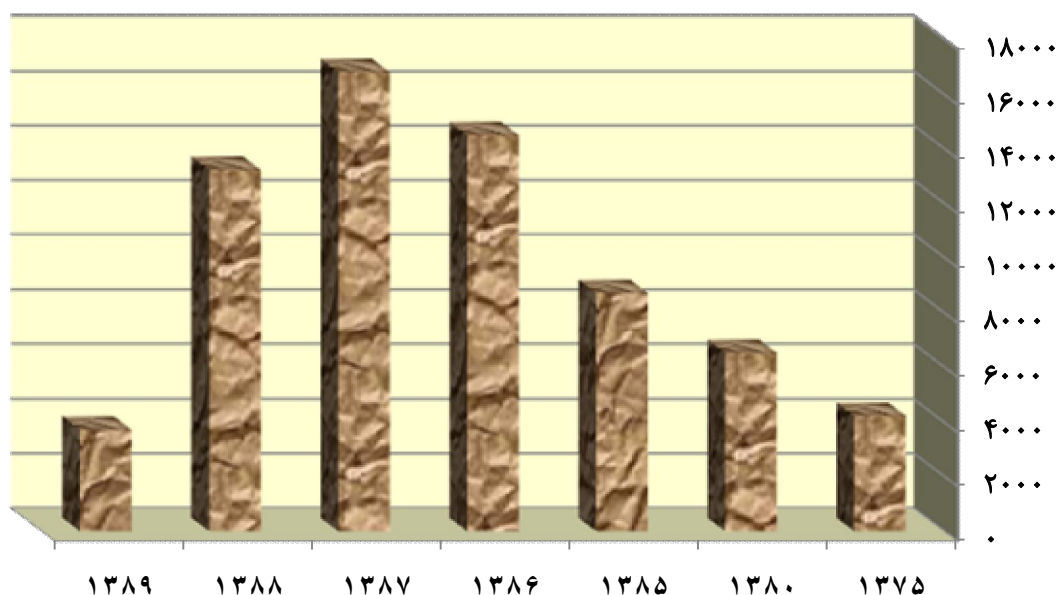
مبنا: جدول ۴-۱۱

۵- ۱۱- کل مسافرین عبوری از مرزهای جاده‌ای استان بر حسب مرز و ملیت مسافر در سال ۱۳۹۰

ایرانی		غیر ایرانی		جمع		نام مرز
خارج شده	وارد شده	خارج شده	وارد شده	خارج شده	وارد شده	
۹۷۲۷۷۳	۱۹۴۵۹۴۱	۴۳۴۶۰۵	۷۰۵۴۵۱	۱۴۰۷۳۷۸	۲۶۵۱۳۹۲	جمع
۵۸۴۸۹۹	۱۱۱۱۰۸۶	۲۰۵۷۴۲	۲۳۹۶۱۲	۷۹۰۶۴۱	۱۳۵۰۶۹۸	بازرگان
۵۸۱۷۴	۱۱۹۵۳۴	۲۰۱۳۰	۴۰۷۶۸	۷۸۳۰۴	۱۶۰۳۰۲	پلدشت
۱۱۸۷۸۱	۲۶۳۹۶۱	۵۰۱۴۲	۱۲۷۴۰۱	۱۶۸۹۲۳	۳۹۱۳۶۲	تمرچین
۴۴۶۵۰	۸۷۵۸۶	۲۸۰۷۴	۵۸۰۴۹	۷۲۷۲۴	۱۴۵۶۳۵	رازی
۱۶۶۲۶۹	۳۶۳۷۷۴	۱۳۰۵۱۷	۲۳۹۶۲۱	۲۹۶۷۸۶	۶۰۳۳۹۵	سرو

مأخذ- حوزه نظارت گمرکات استان آذربایجان غربی.

۳- ۱۱- تعداد وسایل نقلیه عمومی درون شهری استان بر حسب سال



منبع: جدول ۴-۱۱

۱۱-۶- تعداد سفر و مسافر جابجا شده درون استانی از طریق پایانه‌های مسافربری توسط انواع وسایل نقلیه عمومی مسافری جاده‌ای

مسافر جابجا شده				تعداد سفر				سال و ماه
سواری	مینی‌بوس	اتوبوس	جمع	سواری	مینی‌بوس	اتوبوس	جمع	
۱۸۹۵۰۱۱	۳۹۶۲۰۱۰	۴۱۰۵۷۳۲	۹۹۶۳۷۵۲	۴۷۸۶۸۷	۲۰۹۰۴۵	۱۶۸۱۳۹	۸۵۵۸۷۱۱۳۸۵
۱۹۲۲۵۲۳	۵۶۲۵۵۳۲	۷۱۷۸۴۷۳	۱۴۷۲۶۵۲۸	۴۸۷۳۴۱	۳۱۰۲۸۷	۳۰۴۷۳۱	۱۱۰۲۳۵۹ ^(۱) ۱۳۸۶
۱۵۹۱۵۷۶	۴۸۹۱۹۲۷	۴۸۸۴۷۹۷	۱۱۳۶۸۲۰۰	۳۹۳۶۰۶	۳۳۷۳۷۷	۲۰۶۱۷۵	۹۳۷۱۵۸۱۳۸۷
۱۶۲۶۱۹۸	۵۱۸۰۰۰۰	۴۴۹۲۰۱۱	۱۱۲۹۸۲۰۹	۴۰۹۲۶۵	۳۳۵۶۸۴	۱۸۱۶۰۴	۹۲۶۵۵۳۱۳۸۸
۱۴۱۰۱۸۰	۴۳۶۹۲۰۵	۴۴۰۷۱۲۳	۱۰۱۸۶۵۰۸	۳۵۴۳۰۰	۳۴۴۵۲۷	۱۸۳۵۴۹	۸۸۲۳۷۶۱۳۸۹
۱۲۸۱۰۸۶	۳۳۴۳۶۸۵	۴۰۱۷۵۵۹	۸۶۴۳۳۲۸	۳۲۳۰۹۰	۲۹۰۷۰۲	۱۶۷۱۹۲	۷۸۰۹۸۶۱۳۹۰
۱۳۱۳۳۹	۳۱۴۴۸۰	۳۸۶۱۰۸	۸۳۱۹۲۷	۳۵۴۲۷	۲۵۳۴۵	۱۵۵۱۴	۷۶۲۸۶فروردین
۱۴۴۹۷۸	۴۱۱۳۵۲	۳۹۰۴۲۳	۹۴۶۷۵۳	۱۶۵۳۹	۳۰۳۶۴	۱۵۴۲۰	۶۲۳۲۳اردیبهشت
۹۵۴۰۷	۳۸۷۶۲۲	۳۴۸۷۱۷	۸۳۱۷۴۶	۲۶۶۲۷	۲۹۸۷۰	۱۴۸۵۵	۷۱۳۵۲خرداد
۱۰۰۵۳۶	۳۱۵۹۶۷	۳۳۹۸۴۶	۷۵۶۳۴۹	۲۷۹۰۷	۲۷۹۵۶	۱۴۲۵۲	۷۰۱۱۵تیر
۱۰۱۴۸۶	۲۰۹۹۴۶	۲۶۸۸۸۵	۵۸۰۳۱۷	۲۵۵۹۰	۲۰۱۵۵	۱۲۷۲۲	۵۸۴۶۷مرداد
۱۰۴۷۳۵	۳۳۱۹۳۷	۳۲۱۸۸۲	۷۵۸۵۵۴	۲۹۰۳۷	۲۸۴۵۵	۱۳۵۶۹	۷۱۰۶۱شهریور
۹۸۳۱۸	۲۸۱۳۹۲	۳۴۴۹۴۲	۷۲۴۶۵۲	۲۴۷۱۶	۲۴۸۶۳	۱۴۲۶۰	۶۳۸۳۹مهر
۱۰۳۷۲۸	۲۴۳۰۵۳	۳۳۲۳۲۶	۶۷۹۱۰۷	۲۸۸۰۸	۲۱۹۲۵	۱۳۶۴۴	۶۴۳۷۷آبان
۱۰۵۸۹۳	۲۱۸۶۶۶	۳۳۲۷۷۲	۶۵۷۳۳۱	۲۹۳۲۸	۱۸۸۰۹	۱۴۱۹۰	۶۲۳۲۷آذر
۹۶۶۵۶	۲۲۵۷۴۱	۳۳۰۵۹۲	۶۵۲۹۸۹	۲۶۷۳۸	۲۱۴۱۰	۱۳۴۶۴	۶۱۶۱۲دی
۱۰۵۰۰۲	۲۰۸۶۰۵	۳۲۲۱۴۷	۶۳۵۷۵۴	۲۶۵۵۶	۲۰۷۱۹	۱۲۹۵۶	۶۰۲۳۱بهمن
۹۳۰۰۶	۱۹۴۹۲۴	۲۹۸۹۱۹	۵۸۶۸۴۹	۲۵۸۱۷	۲۰۸۳۱	۱۲۳۴۶	۵۸۹۹۴اسفند

(۱) اطلاعات سال ۸۶ شامل اطلاعات سفرهای درون استانی و برون استانی می‌باشد.

مأخذ- اداره کل حمل و نقل و پایانه‌های استان آذربایجان غربی.

۱۱-۷- تعداد سفر و مسافرجابجاشده درون استانی و برون استانی از طریق پایانه‌های مسافربری توسط انواع وسایل نقلیه عمومی مسافری جاده‌ای بر حسب شهرستان : ۱۳۹۰

شهرستان	تعداد سفر				مسافر جابجا شده			
	جمع	اتوبوس	مینی‌بوس	سواری	جمع	اتوبوس	مینی‌بوس	سواری
کل استان	۱۰۰۴۹۹۰	۲۷۷۲۱۹	۳۶۸۵۱۱	۳۵۹۲۶۰	۱۱۹۳۵۳۱۴	۶۲۵۶۰۱۵	۴۲۵۴۰۴۳	۱۴۲۵۲۵۶
ارومیه	۲۱۴۵۸۰	۱۱۱۹۹۲	۱۳۰۵۱	۸۹۵۳۷	۳۰۶۳۷۱۶	۲۶۱۸۳۰۲	۱۳۴۲۸۴	۳۱۱۱۳۰
اشنویه	۴۰۶۵۲	۹۴۹	۱۴۱۸۰	۲۵۵۲۳	۳۰۴۷۳۰	۱۲۱۴۵	۱۷۸۴۹۷	۱۱۴۰۸۸
بوکان	۹۷۱۵۹	۱۰۳۶۲	۸۰۷۶۰	۶۰۳۷	۱۲۷۱۸۵۷	۲۱۲۸۹۸	۱۰۴۰۸۴۸	۱۸۱۱۱
پلدشت	۷۱۲۳	۲۸۳۵	۱۹۳	۴۰۹۵	۶۸۹۲۷	۵۵۹۰۱	۲۱۷۵	۱۰۸۵۱
پیرانشهر	۱۰۹۸۳۷	۷۸۱۴	۱۹۱۵۰	۸۲۸۷۳	۸۱۲۶۸۶	۱۶۵۱۰۸	۳۱۱۲۵۱	۳۳۶۳۲۷
تکاب	۱۷۱۱۷	۶۷۴۵	۴۴۲۱	۵۹۵۱	۲۲۷۷۶۳	۱۴۶۲۵۰	۵۷۷۰۹	۲۳۸۰۴
چالدران	۱۷۷۸۵	۲۹۸۵	۹	۱۴۷۹۱	۹۹۱۴۷	۳۹۸۴۰	۱۴۳	۵۹۱۶۴
چاپاره	۱۵۲۹۴	۱۱۱۴۳	۱۶۰	۳۹۹۱	۳۶۵۴۲۲	۳۴۶۲۵۸	۳۲۰۰	۱۵۹۶۴
خوی	۸۶۳۹۲	۳۵۲۹۶	۱۳۷۹۳	۳۷۳۰۳	۱۳۸۴۷۵۶	۱۰۵۲۰۶۰	۱۶۱۰۴۰	۱۷۱۶۵۶
سردشت	۵۴۳۶۹	۵۳۸۵	۲۶۹۱	۴۶۲۹۳	۴۰۵۰۳۴	۹۰۶۱۰	۱۰۱۲۵۴	۲۱۳۱۷۰
سلماس	۳۱۲۷۲	۱۶۷۶۱	۵۲۲۹	۹۲۸۲	۳۵۳۴۵۲	۲۱۰۰۴۴	۱۱۳۱۱۵	۳۰۲۹۳
شاهین‌دژ	۲۶۰۶۰	۵۸۷۶	۱۶۹۲۹	۳۲۵۵	۴۰۶۹۴۲	۱۱۳۳۳۲	۲۸۰۵۹۰	۱۳۰۲۰
شوط	۷۱۴۲	۳۷۹۱	۱۱۹	۳۲۳۲	۸۴۹۹۴	۶۹۶۵۷	۲۴۰۹	۱۲۹۲۸
ماکو	۲۴۷۵۱	۱۶۲۵۶	۳۰۷	۸۱۸۸	۳۰۷۵۲۰	۲۶۸۵۲۰	۶۲۴۸	۳۲۷۵۲
مهاباد	۹۷۸۴۵	۱۶۱۹۲	۷۳۶۳۷	۸۰۱۶	۸۸۱۶۶۳	۳۰۲۸۴۶	۵۵۴۷۶۹	۲۴۰۴۸
میاندوآب	۸۲۱۴۹	۱۱۸۹۶	۶۴۶۳۶	۵۶۱۷	۹۴۹۵۱۵	۲۵۳۱۸۶	۶۷۹۴۷۸	۱۶۸۵۱
نقده	۷۵۴۶۳	۱۰۹۴۱	۵۹۲۴۶	۵۲۷۶	۹۴۷۱۹۰	۲۹۹۰۵۸	۶۲۷۰۳۳	۲۱۰۹۹

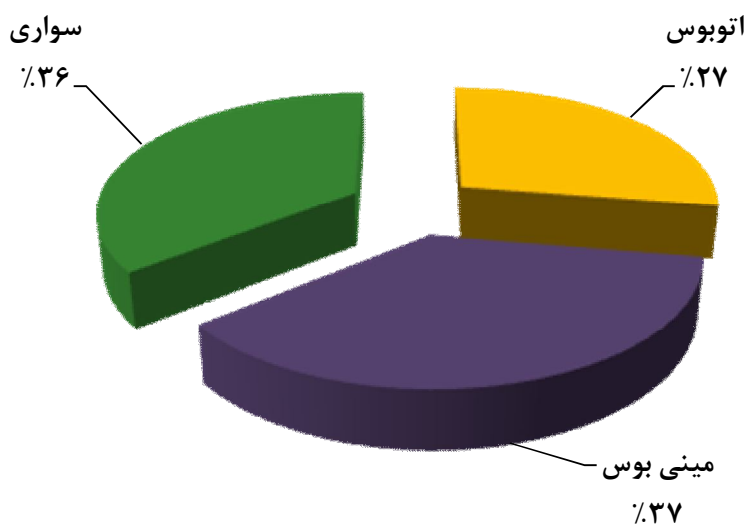
مأخذ- اداره کل حمل و نقل و پایانه های استان آذربایجان غربی.

۸-۱۱- تعداد سفر و مسافر جابجاشده برون استانی از طریق پایانه‌های مسافربری توسط انواع وسایل نقلیه عمومی مسافربری جاده‌ای

سال و ماه	تعداد سفر	مسافر جابجا شده
.....۱۳۸۵	۲۱۹۸۷۳	۳۵۸۴۰۱۶
.....۱۳۸۶	۲۳۰۷۰۷	۳۶۳۰۱۰۱
.....۱۳۸۷	۲۵۲۲۳۰	۳۷۳۹۰۱۷
.....۱۳۸۸	۲۴۹۰۴۲	۳۹۸۵۶۸۱
.....۱۳۸۹	۲۴۲۴۷۶	۳۵۱۷۲۰۲
.....۱۳۹۰	۲۲۴۰۰۶	۳۲۹۲۹۸۶
..... فروردین	۲۰۷۹۰	۲۹۸۷۳۸
..... اردیبهشت	۱۸۷۵۱	۲۵۶۷۱۵
..... خرداد	۲۰۳۸۲	۲۹۱۲۳۳
..... تیر	۱۹۲۸۹	۲۹۶۵۱۸
..... مرداد	۱۷۷۰۳	۲۲۲۵۸۹
..... شهریور	۱۷۲۸۹	۲۸۹۸۱۸
..... مهر	۱۹۶۸۲	۲۷۲۲۴۴
..... آبان	۱۹۲۱۲	۲۸۲۳۲۲
..... آذر	۱۸۱۹۱	۲۶۱۵۷۹
..... دی	۱۸۹۹۷	۲۸۲۱۸۰
..... بهمن	۱۸۸۲۲	۲۹۸۰۶۲
..... اسفند	۱۴۸۹۸	۲۴۰۹۸۸

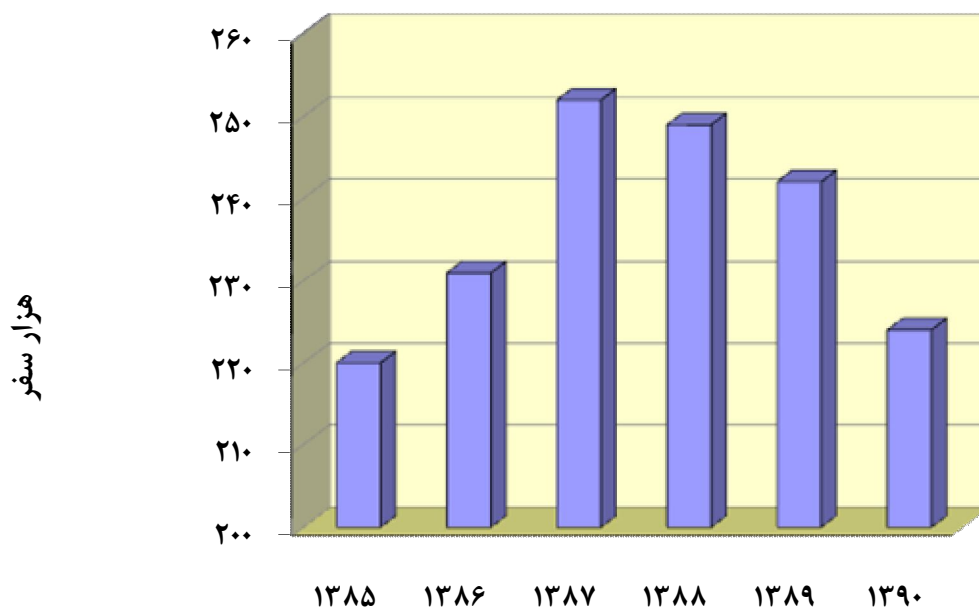
مأخذ- اداره کل حمل و نقل و پایانه‌های استان آذربایجان غربی.

۱۱-۴- تعداد سفرهای برون و درون استانی انجام شده برحسب وسایل نقلیه عمومی مسافری جاده‌ای: ۱۳۹۰



مبنا: جدول ۱۱-۷

۱۱-۵- سفرهای انجام شده برون استانی برحسب سال



مبنا: جدول ۱۱-۸

۹-۱۱- تعداد ترمینال، سفر و مسافر جابجاشده برون استانی از طریق پایانه‌های مسافربری توسط انواع وسایل نقلیه

عمومی مسافربری جاده‌ای بر حسب شهرستان: ۱۳۹۰

شهرستان	تعداد پایانه	تعداد سفر	مسافر جابجا شده
کل استان.....	۱۶	۲۲۴۰۰۶	۳۲۹۲۹۸۶
ارومیه.....	۱	۶۳۳۳۹	۱۰۷۸۷۳۴
اشنویه	۱	۳۶۱	۴۵۹۳
بوکان	۱	۴۱۵۷۷	۴۹۴۳۸۵
پلدشت	۱	۱۶۵	۱۵۸۹
پیرانشهر.....	۱	۱۰۷۶	۲۱۱۶۷
تکاب	۱	۱۲۱۷۳	۱۵۷۱۸۲
چالدران	۱	۱۴۸	۶۲۲
چاپاره	۰	۵۴۹	۱۱۴۷۷
خوی	۱	۱۹۰۰۷	۳۷۳۲۶۴
سردشت.....	۱	۱۰۶۵۳	۷۵۳۹۴
سلماس	۱	۷۲۳۴	۱۱۳۹۸۸
شاهین‌دژ	۱	۳۴۵۶	۷۱۴۹۶
شوط	۱	۴۸۰	۷۸۷۳
ماکو	۱	۴۱۵۲	۷۰۵۲۹
مهاباد	۱	۲۰۱۴۲	۱۹۵۶۶۸
میاندوآب	۱	۳۵۰۵۳	۵۳۷۳۰۰
نقده	۱	۴۴۴۱	۷۷۷۳۵

مأخذ- اداره کل حمل و نقل و پایانه‌های استان آذربایجان غربی.

۱۱-۱۰- وزن بار جابجاشده توسط وسایل نقلیه باری عموی جاده‌ای در استان (هزار تن)

سال و ماه	جابجایی درون استانی	جابجایی برون استانی (خروجی)
..... ۱۳۸۵	۴۵۵۲	۲۸۱۶
..... ۱۳۸۶	۴۷۲۱	۳۱۸۹
..... ۱۳۸۷	۴۲۴۶	۳۳۹۷
..... ۱۳۸۸	۴۲۰۶	۳۴۰۲
..... ۱۳۸۹	۳۸۴۵	۳۸۵۲
..... ۱۳۹۰	۴۰۶۳	۴۳۶۱

مأخذ- اداره کل حمل و نقل و پایانه‌های استان آذربایجان غربی.

۱۱-۱۱- وزن بار جابجا شده توسط وسایل نقلیه باری عمومی جاده‌ای در استان برحسب شهرستان: ۱۳۹۰ (تن)

شهرستان	جابجایی درون استانی	جابجایی برون استانی
کل استان	۴۰۶۳۰۸۵	۴۳۶۱۹۷۱
ارومیه.....	۱۶۶۳۳۱۴	۱۲۰۷۵۴۳
اشنویه.....	۲۴۷۱۹۴	۱۵۴۸۴
بوکان	۱۶۲۴۷۷	۴۵۸۰۴۹
پیرانشهر.....	۲۴۷۳۷	۱۱۹۸
پلدشت	۶۴۳۲۵	۱۲۱۴۱۸
تکاب	۳۱۲۹	۱۳۰۵۰۹
چالدران.....	۶۱۰	۲۸۱۵
چاپاره	۶۴۷۹۵	۴۲۰۲۹
خوی	۶۸۸۴۴۴	۸۰۸۳۵۳
سردشت.....	۹۴۸۰	۱۰۴۷۶
سلماس	۱۱۹۷۰۰	۱۴۵۱۳۰
شاهین دژ	۵۲۲۹۷	۷۵۶۸۰
شوط	۵۱۸۶	۲۲۲۱۶
ماکو	۲۲۸۰۹	۳۹۹۷۸۷
مهاباد	۲۰۹۱۶۲	۲۷۰۰۹۱
میاندوآب	۴۲۱۹۰۱	۴۳۸۳۸۲
نقده	۱۶۰۶۲۸	۲۰۰۲۱۰
سایر ^(۱)	۱۴۲۸۹۷	۱۲۶۰۱

(۱) میزان جابجایی بار صورت گرفته از دیگر شهرهای استان
مأخذ- اداره کل حمل و نقل و پایانه‌های استان آذربایجان غربی.

۱۱-۱۲- تعداد پرواز داخلی، مسافری و بار حمل شده در پروازهای داخلی انجام شده در فرودگاه‌های استان

وزن بار (کیلوگرم)		تعداد مسافر		تعداد پرواز		سال و ماه
خروجی	ورودی	خروجی	ورودی	خروجی	ورودی	
۴۳۱۳	۴۰۰۰۰۴	۱۱۰۰۰۰	۱۰۴۸۸۶	۲۳۰۸	۲۳۰۹۱۳۷۵
۴۴۳۴۸	۱۴۹۱۶۶۶	۱۸۹۴۷۹	۱۹۳۹۲۴	۱۸۲۶	۱۸۲۶۱۳۸۰
۴۰۴۶۴۸	۷۶۴۷۲۹	۱۳۹۵۶۲	۱۳۹۵۱۶	۱۳۸۲	۱۳۸۲۱۳۸۵
۱۵۴۸۲۱	۵۸۸۳۶۱	۱۴۶۷۷۵	۱۴۴۹۴۲	۱۱۶۰	۱۱۶۰۱۳۸۶
۲۳۹۸۴۳	۱۵۵۱۲۱۷	۱۴۴۹۲۷	۱۳۹۷۶۹	۱۱۷۹	۱۱۷۹۱۳۸۷
۲۹۸۹۱۴	۱۶۵۰۶۴۷	۱۶۳۵۰۹	۱۶۰۹۳۵	۱۲۷۹	۱۲۷۹۱۳۸۸
۶۹۸۵۳۰	۱۴۷۱۱۳۰	۱۳۹۵۱۳	۱۳۶۴۶۸	۱۲۷۲	۱۲۷۲۱۳۸۹
۴۳۶۱۷۰	۱۱۳۵۶۷۰	۱۲۲۴۶۹	۱۲۴۴۲۲	۱۲۳۳	۱۲۳۳۱۳۹۰
۲۱۱۸۰	۸۶۱۴۰	۸۲۱۷	۷۹۹۹	۹۲	۹۲ فروردین
۲۳۹۱۰	۸۹۲۰۰	۹۷۸۸	۹۶۳۷	۹۷	۹۷ اردیبهشت
۲۵۲۳۰	۹۴۰۵۰	۱۰۰۶۳	۹۹۸۳	۹۵	۹۵ خرداد
۳۲۵۱۰	۱۰۲۹۹۰	۱۱۳۸۳	۱۱۱۶۸	۱۰۴	۱۰۴ تیر
۲۴۱۵۰	۸۵۸۶۰	۹۵۱۵	۹۳۱۳	۹۴	۹۴ مرداد
۲۰۸۲۰	۹۸۲۰۰	۹۱۹۲	۹۷۹۶	۹۶	۹۶ شهریور
۳۲۶۰۰	۹۸۰۴۰	۱۰۹۶۳	۱۰۷۱۱	۱۰۹	۱۰۹ مهر
۱۳۴۸۰۰	۱۰۵۸۲۰	۱۰۳۰۰	۱۰۴۴۶	۱۰۴	۱۰۴ آبان
۳۰۵۰۰	۹۵۹۴۰	۱۰۰۸۷	۱۰۵۹۱	۱۱۳	۱۱۳ آذر
۲۵۱۰۰	۸۴۵۱۰	۱۰۶۷۲	۱۱۱۶۱	۱۰۸	۱۰۸ دی
۳۰۵۶۰	۸۶۷۷۰	۱۰۸۱۹	۱۰۹۸۶	۱۰۵	۱۰۵ بهمن
۳۴۸۱۰	۱۰۸۱۵۰	۱۱۴۷۰	۱۲۶۳۱	۱۱۶	۱۱۶ اسفند

مأخذ- اداره کل فرودگاه‌های استان آذربایجان غربی.

۱۱-۱۳- تعداد پرواز، مسافر حج تمتع و بار حمل شده توسط شرکت‌های هواپیمایی در فرودگاه‌های استان

وزن بار (کیلوگرم)		تعداد مسافر		تعداد پرواز	سال
خروجی	ورودی	خروجی	ورودی		
۰	۰	۲۲۳۸	۲۳۴۱	۲۳ ۱۳۸۵
۰	۴۴۰۰۰	۱۹۳۸	۱۹۷۹	۳۲ ۱۳۸۶
۰	۱۹۶۵۰۰	۳۸۸۹	۳۹۴۴	۶۶ ۱۳۸۷
۳۴۸۰۰	۳۴۹۰۰	۱۸۱۳	۱۴۱۲	۲۴ ۱۳۸۸
۵۰۳۰۰	۱۳۷۷۹۰	۳۲۶۸	۳۳۴۸	۵۴ ^(۱) ۱۳۸۹
۴۱۷۵۰	۶۷۲۵۰	۲۷۵۳	۲۷۸۱	۳۶ ۱۳۹۰

(۱) به دلیل اینکه کلیه پروازهای داخلی حج توسط شرکت‌های هواپیمایی عربستان سعودی انجام می‌شود لذا در مرحله رفت ۱۴ پرواز خالی آمده و با مسافر رفتند و در مرحله برگشت ۱۳ پرواز با مسافر آمده و خالی رفته است.
مأخذ- اداره کل فرودگاه‌های استان آذربایجان غربی.

۱۱-۱۴- تعداد پرواز، مسافر حج عمره و بار حمل شده توسط شرکت‌های هواپیمایی در فرودگاه‌های استان

وزن بار (کیلوگرم)		تعداد مسافر		تعداد پرواز	سال
خروجی	ورودی	خروجی	ورودی		
۰	۲۰۶۴۳۱	۶۳۲۹	۵۵۸۰	۵۸ ۱۳۸۷
۳۱۶۰۰	۳۱۸۰۰۰	۸۶۸۵	۹۴۰۹	۹۶ ۱۳۸۸
۵۵۵۶۰	۱۸۲۳۵۰	۵۳۶۵	۴۷۶۱	۴۸ ^(۱) ۱۳۸۹
۱۰۸۳۰۰	۳۵۸۲۰۰	۱۱۷۳۵	۱۱۱۱۶	۸۶ ۱۳۹۰

(۱) به دلیل اینکه کلیه پروازهای حج توسط شرکت‌های هواپیمایی عربستان سعودی انجام می‌شود لذا در اسفند ماه ۴ پرواز خالی آمده و با مسافر رفته و برگشتی این مسافرها در فروردین ۹۰ انجام شده است.
مأخذ- اداره کل فرودگاه‌های استان آذربایجان غربی.

۱۱-۱۵- مشخصات عمومی شرکت‌های تعاونی حمل و نقل فعال استان در پایان سال

سال و شهرستان	تعداد شرکت	عضو	شاغلان	سرمایه (هزار ریال)
..... ۱۳۸۰	۵۶	۱۵۵۷۱	۹۶۶	۱۳۸۷۱۸۱۰
..... ۱۳۸۵	۳۳	۷۶۸۰	۷۶۸۰	۹۲۵۱۳۸۰
..... ۱۳۸۶	۳۶	۷۷۶۵	۷۷۴۴	۹۴۴۷۸۸۰
..... ۱۳۸۷	۳۷	۷۷۱۰	۷۶۶۴	۹۹۵۰۱۳۵
..... ۱۳۸۸	۴۵	۷۷۶۷	۷۷۶۴	۱۰۰۲۵۱۲۵
..... ۱۳۸۹	۵۲	۷۸۸۹	۷۸۹۳	۱۰۶۲۲۶۲۵
..... ۱۳۹۰	۵۱	۷۳۸۲	۲۵۶۱	۹۹۴۱۶۴۸۷
..... ارومیه	۱۴	۴۹۳۵	۲۲۳۰	۶۴۲۸۳۳۷
..... اشنویه	۰	۰	۰	۰
..... بوکان	۳	۲۰۳	۱۵	۵۴۷۳۲۰
..... پلدشت	۰	۰	۰	۰
..... پیرانشهر	۰	۰	۰	۰
..... تکاب	۰	۰	۰	۰
..... چالدران	۳	۲۱	۲۳	۳۱۵۰۰
..... چابهار	۰	۰	۰	۰
..... خوی	۴	۶۸۰	۸۴	۲۴۳۳۰۰۰
..... سردشت	۷	۴۹	۲۳	۷۳۵۰۰
..... سلماس	۳	۲۶۱	۲۰	۱۹۳۴۰۰
..... شاهین‌دژ	۰	۰	۰	۰
..... شوط	۰	۰	۰	۰
..... ماکو	۱	۲۶۸	۵	۱۷۹۸۲۰۰
..... مهاباد	۷	۴۸۵	۶۷	۸۶۹۹۵۵۰۰
..... میاندوآب	۶	۴۰۳	۷۷	۶۴۳۵۶۰
..... نقده	۳	۷۷	۱۷	۲۷۲۱۷۰

مأخذ - اداره کل تعاون، کار و رفاه اجتماعی استان آذربایجان غربی.

۱۱-۱۶- انبار و سردخانه فعال استان برحسب نحوه مدیریت: ۱۳۸۴

شرح	جمع	خصوصی	عمومی	تعاونی
جمع.....	۱۰۹	۱۰۳	۳	۳
انبار.....	۳
سردخانه.....	۱۰۶

مأخذ- مرکز آمار ایران (ر.م).

۱۱-۱۷- مشخصات سالن‌های سردخانه‌های دایر استان بر حسب نوع سالن: ۱۳۸۴

نوع سالن	تعداد	مساحت (مترمربع)	حجم (مترمکعب)	ظرفیت اسمی (تن)
یک مداره زیر صفر.....	۱۲	۲۸۰۷	۱۴۰۳۴	۳۳۶۹
یک مداره بالای صفر.....	۷۳۰	۱۷۷۰۹۱	۸۷۳۷۳۶	۲۰۹۷۲۲
دو مداره.....	۳۴	۱۱۸۷۶	۵۶۸۸۰	۱۳۶۵۳

مأخذ- مرکز آمار ایران (ر.م).

۱۱-۱۸- تعداد و ظرفیت سیلوهای دایر و نوع انبار ذخیره گندم آن در استان

سال	سیلوی گندم		انواع انبار گندم	
	تعداد	ظرفیت (تن)	سرپوشیده معمولی	
			تعداد	ظرفیت (تن)
..... ۱۳۸۵	۴	۸۴۰۰۰	۷	۳۰۰۰۰
..... ۱۳۸۶	۴	۸۴۰۰۰	۷	۳۵۰۰۰
..... ۱۳۸۷	۴	۸۴۰۰۰	۵	۳۲۰۰۰
..... ۱۳۸۸	۲۳ ^(۱)	۶۲۴۰۰۰ ^(۲)	۵	۳۲۰۰۰
..... ۱۳۸۹	۲۵	۶۷۹۰۰۰	۵	۳۲۰۰۰
..... ۱۳۹۰	۲۶	۷۰۹۰۰۰	۶	۳۵۰۰۰

(۱) براساس مصوبه هیئت وزیران مجوز ساخت سیلو به بخش خصوصی از سال ۱۳۸۶ صادر شد و نتیجتاً تعداد ۱۹ سیلو توسط بخش خصوصی احداث گردید که سیلوهای فوق در سال ۱۳۸۸ به بهره برداری رسیده‌اند.

(۲) ۸۴۰۰۰ تن مربوط به ظرفیت سیلوهای بخش دولتی و ۵۹۵۰۰۰ تن مربوط به ظرفیت سیلوهای بخش خصوصی می‌باشد.

مأخذ- شرکت غله و خدمات بازرگانی منطقه ۸-مدیریت استان آذربایجان غربی.

۱۱-۱۹- عملکرد سیلوهای گندم استان

(تن)

گندم وارد شده به سیلو			موجودی اول سال	سال
از خارج کشور	از سایر استانها	از استان		
۱۷۰۸۸	۰	۵۷۱۴۲۱	۱۳۴۳۷۴۱۳۸۵
۰	۴۷۱۲۵	۵۰۹۱۳۷	۱۷۷۲۶۵۱۳۸۶
۲۹۵۷۹۵	۰	۱۰۳۰۰۰	۱۶۳۱۵۱۱۳۸۷
۸۸۶۵۹	۲۰۱۵۴۶	۵۵۱۴۱۷	^(۱) ۷۳۱۹۴۱۳۸۸
۰	۷۲۵۴	۵۵۲۱۶۳	۴۱۵۰۰۹۱۳۸۹
۰	۱۷۰۶۳	۱۲۶۰۵۵	۴۴۹۷۹۸۱۳۹۰

گندم صادر شده از سیلو			سال
تحویل به سایر شهرستانها	تحویل به سایر سیلوهها	تحویل به کارخانه	
۰	۵۴۷۵۷	۴۸۹۹۷۳۱۳۸۵
۰	۵۲۷۴۶	۴۷۲۱۴۵۱۳۸۶
۳۱۶۸۲	۰	۵۴۰۰۰۰۱۳۸۷
۱۵۹۸۲۷	^(۲) ۰	^(۲) ۳۲۷۳۲۰۱۳۸۸
۶۹۳۲۸	۶۶۱۳۵	۴۵۴۹۵۷۱۳۸۹
۱۰۸۱۲۶	۱۲۶۱۲۹	۳۶۵۷۷۹۱۳۹۰

(۱) علت کاهش نسبت به سال قبل خشکسالی در سال ۱۳۸۷ و در نتیجه کمبود گندم و کاهش خرید آن می باشد.

(۲) علت کاهش گندم صادر شده از سیلو به کارخانه های آرد، افزایش تعداد سیلوه های خصوصی تحت مالکیت کارخانه های فوق می باشد.

مأخذ- شرکت غله و خدمات بازرگانی منطقه ۸-مدیریت استان آذربایجان غربی.

۲۰- ۱۱- واحدهای پستی مورد بهره‌برداری استان در پایان سال

سال و شهرستان	اداره کل و اداره	دفتر پست		باجه پست شهری	نمایندگی پستی	دفتر پست و مخابرات روستایی	آژانس شهری	صندوق پستی		سایر ^(۱)	دفتر خدمات ارتباطی	ICT روستایی
		شهری	روستایی					شهری	روستایی			
.....۱۳۷۵	۱۳	۲۰	۲۱	۵	۶۵	۰	۵۰	۴۷۹	۴۵۰	۰	۰	۰
..... ۱۳۸۰	۱۵	۲۳	۳۱	۱	۱۰۳	۰	۴۰	۳۲۲	۱۸۲	۰	۰	۰
.....۱۳۸۵	۱۵	۱۷	۳	۰	۱۱۱	۰	۲۴	۳۳۶	۱۹۳	۱۲۱	۰	۰
.....۱۳۸۶	۱۵	۱۷	۳	۰	۷۶	۰	۲۳	۳۶۲	۱۹۵	۰	۹۳	۱۶۰
.....۱۳۸۷	۱۵	۱۶	۳	۰	۷۷	۰	۱۵	۳۹۶	۲۲۴	۰	۲۰۸	۳۱۵
..... ۱۳۸۸	۱۸	۱۳	۳	۰	۶۹	۰	۲	۳۹۶	۲۲۴	۰	۲۲۶	۴۲۹
.....۱۳۸۹	۱۸	۱۳	۳	۰	۶۹	۰	۲	۳۹۶	۲۲۴	۰	۲۲۷	۴۲۴
.....۱۳۹۰	۱۷	۱۳	۳	۰	۴۶	۰	۱	۳۹۶	۲۲۴	۰	۲۲۵	۴۳۶
ارومیه	۱	۷	۱	۰	۳	۰	۱	۱۳۵	۸۵	۰	۷۶	۷۵
اشنویه	۱	۰	۰	۰	۰	۰	۰	۱۰	۲	۰	۵	۷
بازرگان.....	۱	۰	۰	۰	۰	۰	۰	۴	۱	۰	۲	۰
بوکان	۱	۰	۰	۰	۰	۰	۰	۲۱	۱۰	۰	۲۱	۳۶
پلدشت ^(۲)
پیرانشهر.....	۱	۰	۰	۰	۱	۰	۰	۱۱	۱۷	۰	۹	۲۷
تکاب	۱	۰	۰	۰	۱	۰	۰	۹	۱۱	۰	۶	۲۰
چالدران	۱	۰	۰	۰	۰	۰	۰	۱۴	۰	۰	۳	۳
چاپاره ^(۲)
خوی	۱	۳	۰	۰	۲۳	۰	۰	۴۳	۲۴	۰	۲۵	۵۱
سردشت	۱	۰	۱	۰	۰	۰	۰	۸	۵	۰	۵	۴۶
سلماس	۱	۰	۰	۰	۴	۰	۰	۲۴	۱۷	۰	۱۳	۲۴
شاهین‌دژ	۱	۱	۱	۰	۶	۰	۰	۱۵	۸	۰	۶	۱۱
شوط ^(۲)
ماکو	۱	۰	۰	۰	۰	۰	۰	۲۹	۷	۰	۱۳	۲۸
مهاباد	۱	۰	۰	۰	۱	۰	۰	۴۰	۱۶	۰	۱۴	۳۵
میاندوآب	۱	۲	۰	۰	۴	۰	۰	۱۶	۱۲	۰	۱۸	۴۸
نقده	۱	۰	۰	۰	۳	۰	۰	۱۷	۹	۰	۹	۲۵

(۱) منظور از سایر، نمایندگی‌های جمع‌آوری و توزیع و حمل و نقل و مبادله می‌باشد.

(۲) آمار شهرستان‌های شوط و پلدشت در شهرستان ماکو و شهرستان چاپیاره در شهرستان خوی لحاظ شده است.

مأخذ- اداره کل پست استان آذربایجان غربی.

۲۱- ۱۱- واحدهای پستی ارائه دهنده انواع خدمات پستی در استان

سال و شهرستان	پست پیشتاز	خدمات خودرویی	پست مالی	پست تصویری	پست تلفنی	سایر خدمات ^(۱)
..... ۱۳۷۵	۸۵	۱۵	۱۶	۳۶	۱۵	۰
..... ۱۳۸۰	۱۰۱	۱۵	۲۳	۴۲	۱۵	۱۸۲
..... ۱۳۸۵	۲۷۲	۱۴۷	۱۴۷	۱۴۷	۲۷۲	۱۴۷
..... ۱۳۸۶	۳۸۷	۱۴۸	۱۴۸	۱۴۸	۳۸۷	۳۸۷
..... ۱۳۸۷	۳۳۴	۲۵۷	۲۵۷	۲۵۷	۳۳۴	۳۳۴
..... ۱۳۸۸	۳۳۱	۲۵۹	۲۵۹	۲۵۹	۳۳۱	۷۶۰
..... ۱۳۸۹	۳۳۲	۲۶۰	۲۶۰	۲۶۰	۳۳۲	۷۶۶
..... ۱۳۹۰	۳۶۷	۲۵۷	۲۵۷	۲۵۷	۳۶۷	۷۷۲
..... ارومیه	۱۹۴	۸۵	۸۵	۸۵	۱۹۴	۱۹۴
..... اشنویه	۷	۶	۶	۶	۷	۱۳
..... بازرگان	۳	۳	۳	۳	۳	۳
..... بوکان	۲۲	۲۲	۲۲	۲۲	۲۲	۵۸
..... پلدشت	۰	۰	۰	۰	۰	۰
..... پیرانشهر	۱۰	۱۰	۱۰	۱۰	۱۰	۳۸
..... تکاب	۷	۷	۷	۷	۷	۲۸
..... چالدران	۴	۴	۴	۴	۴	۷
..... چابپاره	۰	۰	۰	۰	۰	۰
..... خوی	۳۰	۳۰	۳۰	۳۰	۳۰	۱۰۴
..... سردشت	۶	۶	۶	۶	۶	۵۳
..... سلماس	۱۴	۱۴	۱۴	۱۴	۱۴	۴۲
..... شاهین دژ	۸	۸	۸	۸	۸	۲۶
..... شوط	۰	۰	۰	۰	۰	۰
..... ماکو	۱۶	۱۶	۱۶	۱۶	۱۶	۴۴
..... مهاباد	۱۵	۱۵	۱۵	۱۵	۱۵	۵۱
..... میاندوآب	۲۱	۲۱	۲۱	۲۱	۲۱	۷۳
..... نقده	۱۰	۱۰	۱۰	۱۰	۱۰	۳۸

(۱) سایر خدمات: ثبت نام دانشگاه‌ها، توزیع کالا برگ و سایر قراردادهای موقتی از کلیه واحدهای تابعه کامل و بسیج تمامی امکانات و نیروی انسانی بهره‌برداری می‌گردد.

مأخذ- اداره کل پست استان آذربایجان غربی

۲۲- ۱۱- مرسولات پستی داخلی وارد شده^(۱) به استان

سال و شهرستان	جمع	نامه‌ها	مطبوعات	بسته‌های کوچک	امانات
.....۱۳۷۵	۲۵۷۹۱۹۷	۲۰۱۶۵۹۲	۵۰۵۸۵۸	۳۶۱۷۷	۲۰۵۷۰
..... ۱۳۸۰	۴۶۵۱۸۲۷	۳۹۸۱۹۲۵	۶۱۰۹۶۸	۳۲۲۳۰	۲۶۷۰۴
.....۱۳۸۵	۱۵۳۳۲۹۶۰	۱۳۸۶۷۶۰۰	۱۳۲۷۴۰۲	۹۵۵۲۱	۴۲۴۳۷
..... ۱۳۸۶	۱۸۷۹۳۴۵۲	۱۷۵۱۳۲۶۳	۱۱۸۰۶۰۹	۵۵۳۸۵	۴۴۱۹۵
.....۱۳۸۷	۱۱۵۹۵۴۸۴۱	۱۴۴۰۱۴۷۳	۱۴۶۳۲۵۸	۵۵۸۹۵	۴۴۲۱۵
..... ۱۳۸۸	۱۴۹۱۶۸۴۱	۱۳۱۸۴۷۹۱	۱۶۲۶۱۷۶	۶۸۵۹۱	۳۷۲۸۳
.....۱۳۸۹	۱۷۵۸۶۰۳۵	۱۵۷۵۱۶۲۶	۱۷۵۱۴۱۲	۴۷۸۱۶	۳۵۱۸۱
..... ۱۳۹۰	۱۵۰۵۴۸۸۱	۱۳۶۲۹۵۶۴	۱۳۴۵۰۷۶	۴۹۳۱۶	۳۱۰۲۵
.....ارومیه	۷۳۵۵۷۵۰	۶۷۴۵۱۷۲	۵۸۸۵۰۴	۱۰۰۲۶	۱۲۰۴۸
.....اشنویه	۱۸۸۹۸۵	۱۷۴۷۹۳	۱۱۸۴۴	۱۸۳۹	۵۰۹
.....بازرگان	۱۰۴۳۱۶	۹۸۷۵۱	۴۱۰۵	۹۹۰	۴۷۰
.....بوکان	۷۵۳۷۷۲	۷۲۰۴۵۳	۲۸۸۳۰	۲۴۲۸	۲۰۶۱
.....پلدشت	۰	۰	۰	۰	۰
.....پیرانشهر	۲۲۳۶۱۲	۲۱۰۲۲۱	۱۲۱۳۳	۱۰۴۴	۲۱۴
.....تکاب	۲۳۰۷۱۷	۱۸۹۵۲۰	۳۶۸۴۷	۳۴۸۰	۸۷۰
.....چالدران	۱۰۴۳۸۴	۷۹۳۹۰	۲۴۵۹۳	۱۶۶	۲۳۵
.....چابپاره	۰	۰	۰	۰	۰
.....خوی	۱۴۰۴۳۳۵	۱۲۳۸۶۶۰	۱۶۰۵۶۹	۲۰۷۳	۳۰۳۳
.....سردشت	۱۹۴۸۷۹	۱۷۲۸۲۱	۱۸۸۲۶	۲۴۷۹	۷۵۳
.....سلماس	۵۵۰۵۸۰	۵۰۵۳۲۰	۳۸۳۳۸	۵۲۷۸	۱۶۴۴
.....شاهین دژ	۲۹۶۵۱۶	۲۶۲۵۰۷	۳۰۳۲۲	۲۸۶۰	۸۲۷
.....شوط	۰	۰	۰	۰	۰
.....ماکو	۴۵۷۷۵۰	۳۹۲۰۳۱	۵۸۹۶۳	۳۵۴۴	۳۲۱۲
.....مهاباد	۱۲۶۹۷۴۵	۹۹۱۹۰۴	۲۶۹۰۱۸	۶۷۱۲	۲۱۱۱
.....میاندوآب	۸۴۵۱۴۰	۸۱۱۰۰۲	۲۹۷۷۰	۲۸۸۳	۱۴۸۵
.....نقده	۱۰۷۴۴۰۰	۱۰۳۷۰۱۹	۳۲۴۱۴	۳۴۱۴	۱۵۵۳

(۱) از سال ۱۳۷۹ شامل خدمات ارائه شده توسط واحدهای پستی (جدول ۱۹-۱۱) نیز می‌باشد.
 مأخذ- اداره کل پست استان آذربایجان غربی.

۲۳- ۱۱- مرسولات پستی داخلی صادر شده^(۱) از استان

سال و شهرستان	جمع	نامه‌ها	مطبوعات	بسته‌های کوچک	امانات	قراردادهای پستی	خرید الکترونیکی ^(۲)
..... ۱۳۷۵	۱۱۷۹۵۷۹۳	۲۷۵۹۵۷۵	۸۹۹۹۵۶۹	۸۴۹۹	۲۸۱۵۰	۰	۰
..... ۱۳۸۰	۳۷۵۹۱۸۲	۳۵۵۱۳۳۶	۱۷۶۸۰۵	۱۵۹۶۳	۱۵۰۷۸	۰	۰
..... ۱۳۸۵	۲۸۴۶۵۶۳۱	۳۹۴۹۲۵۹	۱۸۴۱۳۹	۲۰۶۱۱	۱۰۶۶۷	۰	۰
..... ۱۳۸۶	۳۱۲۸۴۶۴۱	۴۶۴۵۹۶۸	۲۳۳۵۰۷	۱۶۰۸۵	۱۱۴۹۸	۲۶۳۷۷۵۸۳	۰
..... ۱۳۸۷	۲۴۴۲۴۳۴۱	۴۰۴۵۹۳۰	۶۹۷۰۳۰	۱۸۸۴۲	۹۸۹۴	۱۹۶۵۲۶۴۵	۰
..... ۱۳۸۸	۱۹۶۹۱۶۵۵	۳۳۷۸۶۸۴	۲۳۲۸۶۵	۱۹۲۶۸	۹۸۸۱	۱۶۰۵۰۹۵۷	۰
..... ۱۳۸۹	۲۱۶۶۸۱۲۳	۳۹۶۴۰۴۷	۳۸۷۲۴۷	۲۱۸۸۳	۹۴۲۸	۱۷۲۵۵۲۳۳	۳۰۲۸۵
..... ۱۳۹۰	۱۷۵۵۳۹۶۲	۴۲۷۲۱۳۹	۶۸۴۴۲۸	۲۱۵۵۹	۱۲۸۱۶	۱۲۵۰۷۴۲۶	۵۵۵۹۴
..... ارومیه	۹۱۰۶۹۳۶	۲۵۷۵۰۷۳	۶۳۲۶۵۰	۴۶۲۹	۴۴۱۰	۵۸۶۰۰۳۰	۳۰۱۴۴
..... اشنویه	۱۹۲۵۰۶	۲۹۱۹۱	۱۳۹۴	۲۵۷	۸۶	۱۶۰۶۶۴	۹۱۴
..... بازرگان	۵۹۳۳۲	۲۶۹۳۹	۲۰	۰	۰	۳۲۳۷۳	۰
..... بوکان	۶۹۸۷۹۹	۱۰۷۱۷۹	۱۰۰	۲۴۶۸	۱۱۱۹	۵۸۶۱۳۳	۱۸۰۰
..... پلدشت	۰	۰	۰	۰	۰	۰	۰
..... پیرانشهر	۲۷۸۰۹۳	۸۵۵۰۶	۵۰	۳۹۹۲	۰	۲۸۷۱۰۴	۱۴۴۱
..... تکاب	۲۶۸۲۴۹	۴۶۳۰۶	۹۳۵	۹۶۶	۱۳۹۲	۲۱۷۷۱۴	۹۳۶
..... چالدران	۱۵۵۲۲۳	۶۳۸۳۳	۱	۵۶	۳	۹۰۹۳۱	۳۹۹
..... چابهار	۰	۰	۰	۰	۰	۰	۰
..... خوی	۱۵۸۹۶۷۹	۲۵۸۲۳۴	۹۳۶۳	۱۹۵۲	۱۱۸۴	۱۳۱۴۵۴۳	۴۴۰۳
..... سردشت	۳۷۴۱۶۹	۵۲۸۶۸	۸۶	۱۲۲۶	۱۱۱۸	۳۱۸۸۷۱	۰
..... سلماس	۶۷۵۹۸۲	۷۳۸۶۲	۸۶۳۰	۲۲۴۲	۱۵۵۷	۵۸۷۳۳۰	۲۳۶۱
..... شاهین‌دژ	۲۹۵۷۰۸	۴۲۸۵۴	۸۰	۴۶۷	۱۵۰	۲۵۰۸۵۴	۱۳۰۳
..... شوط	۰	۰	۰	۰	۰	۰	۰
..... ماکو	۵۳۳۳۶۷	۱۲۱۸۴۲	۱۸۹۷	۰	۵۱	۴۰۵۸۹۱	۳۶۸۶
..... مهاباد	۱۸۳۱۵۵۹	۵۲۵۷۰۱	۵۴۵۶	۱۱۴۸	۱۲۹۴	۱۲۹۵۲۹۳	۲۶۶۷
..... میاندوآب	۸۸۸۶۳۵	۱۵۰۳۰۰	۱۱۷۳۷	۵۳۰	۲۷۶	۷۲۲۳۸۱	۳۴۱۱
..... نقده	۵۰۵۷۲۵	۱۱۲۴۵۱	۱۲۰۲۹	۱۶۲۶	۱۷۶	۳۷۷۳۱۴	۲۱۲۹

(۱) از سال ۱۳۷۹ شامل خدمات ارائه شده توسط واحدهای پستی (جدول ۲۰-۱) نیز می‌باشد.

(۲) خرید اینترنتی سرویس جدید می‌باشد.

مأخذ- اداره کل پست استان آذربایجان غربی.

۲۴- ۱۱- مرسولات پستی وارد شده از مبادی خارج از کشور به استان

امانات	بسته‌های کوچک	مطبوعات	نامه‌ها	جمع	سال و شهرستان
۱۲۵۹	۲۰۱۶۰	۱۴۵۶۳	۷۰۳۴۵	۱۰۶۳۲۷۱۳۷۵
۱۴۴۹	۲۳۷۴	۲۷۳۴۶	۵۲۸۲۳	۸۳۹۹۲ ۱۳۸۰
۱۴۶۱	۱۷۴۱	۴۴۴۲۰	۴۸۹۹۲	۹۶۶۱۴۱۳۸۵
۱۸۵۲	۱۷۰۲	۳۵۱۹۴	۴۴۴۸۶	۸۳۲۳۴۱۳۸۶
۱۱۱۸	۱۳۳۰	۱۷۵۳۵	۳۱۷۶۹	۵۱۷۵۲۱۳۸۷
۱۱۰۷	۸۱۰	۱۶۳۹۱	۲۵۰۳۴	۴۳۳۴۲ ۱۳۸۸
۱۱۰۹	۲۰۶۱	۱۸۲۲	۳۶۹۷۳	۴۱۹۶۵۱۳۸۹
۱۰۷۵	۱۰۸۰	۷۵۱۵	۱۱۷۷۲	۲۱۴۴۲ ۱۳۹۰
۴۴۵	۵۷۰	۵۴۶۳	۸۰۰۲	۱۴۴۸۰ ارومیه
۴۵	۹۳	۵۴۹	۹۸۹	۱۶۷۶ اشنویه
۰	۰	۰	۱۲۸	۱۲۸بازرگان
۳۶	۷۰	۰	۱۰۸	۲۱۴ بوکان
۰	۰	۰	۰	۰ پلدشت
۷۰	۱۹	۰	۷۰	۱۵۹ پیرانشهر
۲	۰	۶۴	۱۸۵	۲۵۱ تکاب
۰	۰	۰	۰	۰چالدران
۰	۰	۰	۰	۰چاپیاره
۳	۰	۰	۱۱۱	۱۱۴ خوی
۵	۳۲	۰	۲۷۶	۳۱۳ سردشت
۲۶	۴۷	۱۲۰	۱۴۷	۳۴۰ سلماس
۰	۵	۲۴۳	۴۲۳	۶۷۱شاهین‌دژ
۰	۰	۰	۰	۰ شوط
۰	۰	۳۰۷	۵۷۲	۸۷۹ماکو
۴۰۱	۱۳۸	۳۳۹	۲۲۹	۱۱۰۷مهاباد
۲۶	۴۳	۳۶۵	۳۹۷	۸۳۱میان‌دوآب
۱۶	۶۳	۶۵	۱۳۵	۲۷۹نقده

مأخذ- اداره کل پست استان آذربایجان غربی.

۲۵- ۱۱- مرسولات پستی صادرشده از استان به مقصد خارج از کشور

امانات	بسته‌های کوچک	مطبوعات	نامه‌ها	جمع	سال و شهرستان
۱۴۰۱	۱۳۶۵	۵۶۱	۳۲۰۰۷	۳۵۳۳۴ ۱۳۷۵
۱۶۱۵	۲۰۳۲	۵۸۰۳	۵۸۴۸۳	۶۷۹۳۳ ۱۳۸۰
۹۳۹	۲۴۱۶	۲۹۳۵	۴۵۳۹۶	۵۱۶۹۷ ۱۳۸۵
۱۱۲۸	۲۵۰۶	۱۶۳۷۵	۵۶۵۱۱	۷۷۸۴۴ ۱۳۸۶
۱۳۲۴	۲۷۶۶	۱۰۳۸۱	۲۵۸۸۱	۴۰۳۵۲ ۱۳۸۷
۱۳۸۵	۱۶۹۴	۱۶۰۵	۹۰۳۹	۱۳۷۲۳ ۱۳۸۸
۱۱۵۸	۲۳۳۳	۲۲۹۲	۶۵۲۳	۱۲۳۰۶ ۱۳۸۹
۱۰۹۹	۱۰۰۴	۴۰۳۱	۶۰۵۴	۱۲۱۷۸ ۱۳۹۰
۴۶۷	۳۵۹	۳۲۷۲	۳۰۹۹	۷۱۹۷ ارومیه
۳۵	۶۹	۲۷۲	۸۶۱	۱۲۳۷ اشنویه
۰	۰	۰	۴۷	۴۷ بازرگان
۸۱	۴۳	۰	۱۴۱	۲۶۵ بوکان
۰	۰	۰	۰	۰ پلدشت
۵۴	۲	۰	۲۲	۷۸ پیرانشهر
۰	۰	۰	۵۴	۵۴ تکاب
۰	۰	۰	۰	۰ چالدران
۰	۰	۰	۰	۰ چابهار
۱۶	۰	۰	۵۴	۷۰ خوی
۰	۴۶۸	۰	۲۲۶	۶۹۴ سردشت
۲۳	۳۷	۶	۸۴	۱۵۰ سلماس
۰	۰	۰	۳۵۱	۳۵۱ شاهین‌دژ
۰	۰	۰	۰	۰ شوط
۰	۰	۰	۵۸	۵۸ ماکو
۳۷۴	۴	۲۵۱	۸۸۰	۱۵۰۹ مهاباد
۷	۳	۲۱۶	۱۱۱	۳۳۷ میاندوآب
۴۲	۱۹	۴	۶۶	۱۳۱ نقده

مأخذ- اداره کل پست استان آذربایجان غربی.

۲۶-۱۱- تعداد کانال‌های انتقال مایکروویو، خودکار بین شهری و بین‌المللی در استان

سال	کانال انتقال مایکروویو	کانال خودکار بین شهری (STD)		کانال بین‌المللی	
		خروجی	ورودی	دو طرفه	دو طرفه
۱۳۷۵	۰	۷۵۵۵	۸۰	۷۵	۰
۱۳۸۰	۸۲۳۸	۱۵۴۵۳	۱۱۶	۹۴	۰
۱۳۸۵	۵۴۴۵۴	۳۹۵۹۳	۱۴۶	۱۲۴	۰
۱۳۸۶	۷۶۴۶۴	۵۰۴۹۵	۷۰	۷۰	۰
۱۳۸۷	۱۱۲۶۷۵	۵۷۵۱۳	۰	۰	۰
۱۳۸۸	۱۴۱۶۸۷	۷۴۹۵۸	۰	۰	۳۴۱
۱۳۸۹	۱۶۴۳۳۷	۹۵۲۹۳	۰	۰	۳۴۱
۱۳۹۰	۱۲۵۴۸۶	۱۱۰۴۷۱	۰	۰	۳۴۱

مأخذ- شرکت سهامی مخابرات استان آذربایجان غربی.

۲۷-۱۱- تعداد کانال‌های خودکار بین شهری به تفکیک ورودی و خروجی و دوطرفه در استان

سال	کانال شامل LTX, TDX, PC, SC		کانال‌های دوطرفه
	خروجی	ورودی	
۱۳۸۵	۴۸۵۴	۴۷۴۱	۲۹۹۹۸
۱۳۸۶	۸۸۰	۶۸۱	۴۸۹۳۴
۱۳۸۷	۲۴۰	۱۸۳	۵۷۰۹۰
۱۳۸۸	۱۹۸	۱۰۶	۷۴۶۵۴
۱۳۸۹	۶۱	۶۰	۹۵۱۷۲
۱۳۹۰ ^(۱)	-	-	۱۱۰۴۷۱

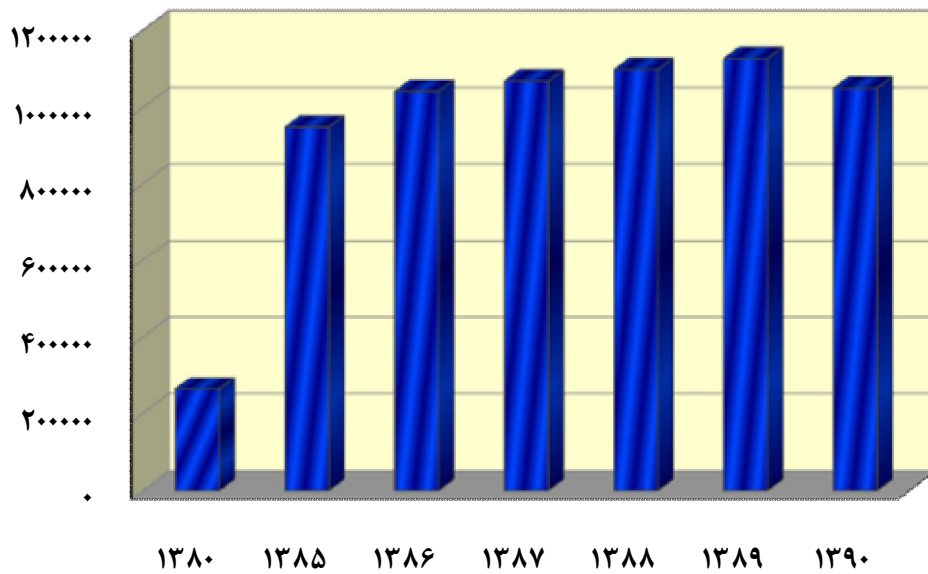
(۱) آمار فوق صرفاً مربوط به آمار کانال‌های LTX شرکت مخابرات استان آ.غ می باشد. کانال در بین الملل و بین شهری (بین استانی) به شرکت ارتباطات زیر ساخت واگذار شده است.
مأخذ- شرکت سهامی مخابرات استان آذربایجان غربی

۱۱-۲۸ - تلفن‌های ثابت منصوبه و مشغول به کار و تعداد مشترکین تلفن همراه در استان

تعداد مشترکین تلفن همراه	تلفن ثابت		سال و شهرستان
	تلفن مشغول به کار مشترکین	تلفن منصوبه	
۴۹۱	۱۵۳۲۵۷	۱۵۸۲۹۲۱۳۷۵
۳۸۴۵۱	۳۴۴۳۴۵	۳۶۴۰۴۳ ۱۳۸۰
۴۵۳۰۸۹	۸۸۵۸۵۲	۹۴۹۴۳۴۱۳۸۵
۷۹۳۱۱۲	۹۵۱۹۸۶	۱۰۴۲۳۴۳۱۳۸۶
۹۶۷۳۰۹	۹۵۳۳۷۷	۱۰۶۹۱۰۶۱۳۸۷
۱۱۲۲۹۳۶	۹۲۹۰۹۳	۱۰۹۹۳۵۸ ۱۳۸۸
۱۳۵۹۰۷۱	۹۱۵۷۳۰	۱۱۲۷۹۰۵۱۳۸۹
۱۶۹۴۵۸۱	۹۶۰۸۴۲	۱۰۵۰۷۷۱ ۱۳۹۰
...	۳۳۴۰۶۴	۳۵۰۴۶۲ارومیه
...	۱۶۷۵۴	۲۱۱۰۸اشنویه
...	۶۳۵۸۲	۶۶۰۸۱بوکان
...	۱۰۳۸۳	۱۱۸۶۸پلدشت
...	۳۲۰۸۴	۳۳۴۲۵پیرانشهر
...	۲۴۶۰۷	۲۸۳۱۷تکاب
...	۱۰۵۹۵	۱۳۲۵۷چالدران
...	۱۵۳۴۸	۱۶۲۳۳چاپاره
...	۱۱۳۰۰۶	۱۳۱۳۶۴خوی
...	۳۷۸۳۷	۳۹۷۹۰سردشت
...	۵۰۱۲۳	۵۷۳۳۶سلماس
...	۲۶۹۰۸	۳۳۷۹۸شاهین‌دژ
...	۱۱۹۹۰	۱۳۶۲۸شوط
...	۲۹۲۲۸	۳۲۹۵۷ماکو
...	۷۰۳۴۸	۷۳۵۱۲مهاباد
...	۷۶۲۹۱	۸۶۴۵۵میاندوآب
...	۳۷۶۹۴	۴۱۱۸۰نقده

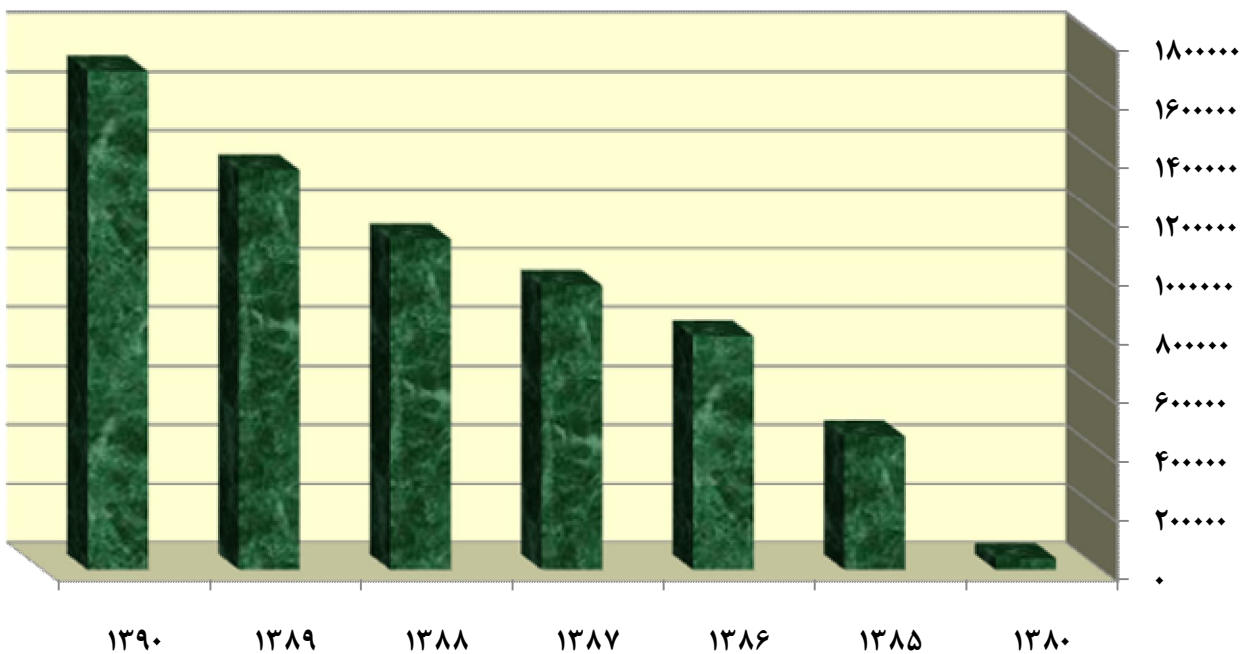
مأخذ- شرکت سهامی مخابرات استان آذربایجان غربی.

۱۱-۶- تعداد تلفن‌های نصب شده در استان بر حسب سال



مبنا: جدول ۱۱-۲۸

۱۱-۷- تعداد مشترکین تلفن همراه در استان



مبنا: جدول ۱۱-۲۸

۲۹-۱۱- تلفن‌های همگانی مشغول به کار و نقاط روستایی دارای ارتباط تلفنی در استان

نقاط روستایی دارای ارتباط تلفنی	تلفن همگانی مشغول به کار			سال و شهرستان
	GSM	راه دور	شهری	
۵۱۳	۰	۴۲۵	۱۴۴۷۱۳۷۵
۱۷۷۷	۰	۳۰۸	۱۹۴۰۱۳۸۰
۲۶۶۲	۷۰	۳۸۲۷	۲۶۳۶۱۳۸۵
^(۱) ۲۶۴۰	۱۱۵	۴۵۹۹	۳۲۷۰۱۳۸۶
۲۷۵۱	۲۲۹	۶۰۲۲	۱۹۱۹۱۳۸۷
۲۸۷۷	۶۰۰	۶۹۵۸	۳۷۰۱۳۸۸
۲۸۸۳	۴۳۶	۷۱۳۵	۳۰۶۱۳۸۹
۲۸۸۳	۴۳۶	۵۷۸۶	۳۱۷۱۳۹۰
۶۱۳	۱۱۲	۱۷۲۲	۹۶ارومیه
۸۰	۹	۱۳۷	۱۱اشنویه
۱۷۹	۳	۵۳۱	۱۴بوکان
۷۰	۱۵	۱۰۷	۵پلدشت
۱۵۵	۵۱	۳۰۷	۳۴پیرانشهر
۹۱	۱۱	۱۶۹	۱۱تکاب
۱۶۴	۱۴	۷۵	۲چالدران
۷۴	۰	۱۵۳	۳چاپاره
۲۰۹	۹	۲۷۸	۲۲خوی
۲۶۲	۳۸	۱۶۰	۶سردشت
۱۵۹	۷۵	۲۹۸	۲۸سلماس
۱۳۸	۲۰	۲۱۳	۱۰شاهین‌دژ
۷۲	۳	۱۳۵	۶شوط
۱۱۴	۳۲	۳۱۸	۱۴ماکو
۲۰۴	۲۵	۳۵۶	۲۵مهاباد
۱۹۵	۰	۵۳۸	۱۶میاندوآب
۱۰۴	۱۹	۲۸۹	۱۴نقده

(۱) علت کاهش نسبت به سال قبل، تبدیل تعدادی از نقاط روستایی به نقاط شهری می‌باشد.

مأخذ- شرکت سهامی مخابرات استان آذربایجان غربی.

۳۰-۱۱- تعداد ایستگاه‌ها و فرستنده‌های اصلی رادیویی موج متوسط، تلویزیونی و افام^(۱) نصب شده در استان

اف ام		رادیو					ایستگاه	فرستنده اصلی	سال
فرستنده اصلی	ایستگاه	تعداد فرستنده‌های پخش کننده برنامه در هر شبکه			شبکه سراسری	فرستنده اصلی			
		برون مرزی	شبکه استانی	شبکه					
۹	۶	۰	۱	۰	۰	۱	۱۳۷۵		
۵۵	۴۵	۰	۳	۰	۰	۳	۱۳۸۰		
۱۰۸	۴۱	۰	۳	۰	۳	۳	۱۳۸۵		
۱۱۴	۴۲	۰	۳	۰	۳	۳	۱۳۸۶		
۱۴۲	۴۴	۰	۳	۶	۳	۳	۱۳۸۷ ^(۲)		
۱۷۶	۴۴	۰	۱۴	۸	۴	۴	۱۳۸۸		
۱۷۷	۴۶	۲	۱۴	۸	۴	۴	۱۳۸۹		
۱۸۷	۵۰	۲	۱۴	۸	۴	۴	۱۳۹۰		

تلویزیون									سال
فرستنده اصلی									
قرآن	آموزش	شبکه خبر	شبکه پنجم	شبکه چهارم	شبکه سوم	شبکه دوم	شبکه اول	جمع	
۰	۰	۰	۰	۳	۱۱	۲۴	۸۱	۱۱۹	۱۳۷۵
۰	۰	۸	۱۴	۴۰	۶۷	۵۰	۱۴۷	۳۳۲	۱۳۸۰
۲	۶	۳	۷۶	۳۳	۱۱۵	۷۷	۱۷۳	۴۵۷	۱۳۸۵
۵	۶	۴	۷۰	۳۴	۱۸۹	۱۴۲	۱۸۷	۶۳۷	۱۳۸۶
۱۰	۱۱	۹	۱۷۱	۳۹	۱۹۹	۱۴۵	۱۹۰	۷۷۴	۱۳۸۷ ^(۲)
۱۴	۱۳	۱۴	۱۸۸	۲۹	۲۱۳	۱۶۸	۲۰۰	۸۳۹	۱۳۸۸
۱۴	۱۵	۱۶	۱۹۴	۲۹	۲۱۹	۱۷۴	۲۰۸	۸۶۹	۱۳۸۹
۲۲	۲۲	۴۹	۲۳۴	۳۲	۲۴۷	۱۹۰	۲۴۰	۱۰۳۷	۱۳۹۰

(۱) توضیح اینکه یک فرستنده FM و دو فرستنده TV مختص پخش برنامه‌های برون مرزی می‌باشد.

(۲) اطلاعات سال ۱۳۸۷، مربوط به مرکز ارومیه و مهاباد می‌باشد.

مأخذ- صدا و سیما جمهوری اسلامی ایران، مرکز استان آذربایجان غربی.