

مقدمه

اطلاعات و آمار مندرج در این فصل، شامل تعداد واحدهای بانکی، تعداد و مبلغ انواع سپرده‌ها، مبلغ تسهیلات پرداختی بانک‌ها، مانده‌بدهی بخش غیردولتی به بانک‌ها می‌باشد که از کمیسیون هماهنگی بانک‌های استان اخذ و ارائه گردیده است. همچنین اطلاعات مربوط به تعداد بیمه‌نامه صادر شده، حق بیمه عاید شده، تعداد خسارت واقع شده و مبلغ خسارت واقع شده از شرکت‌های بیمه استان گردآوری و در این فصل ارائه شده است.

بانک‌ها، مؤسسات اعتباری، شرکت‌های بیمه، صندوق‌های قرض الحسنه، صندوق‌های بازنشستگی، شرکت‌های سرمایه‌گذاری، تالار بورس منطقه‌ای استان و مؤسسات مالی استان را تشکیل می‌دهند که در زیر به تاریخچه‌ی فعالیت آماری آن در کشور و روش گردآوری اطلاعات آماری آن‌ها در استان اشاره می‌شود:

۱- پول و بانک

جمع‌آوری آمارهای پولی و بانکی کشور با تأسیس بانک ملی ایران در سال ۱۳۰۷ شروع شد و از

سال ۱۳۱۴، با تأسیس اداره آمار و بررسی‌های اقتصادی در این بانک گسترش یافت. پس از تشکیل بانک مرکزی ایران در سال ۱۳۳۹، این وظیفه به بانک مذکور واگذار شد.

در حال حاضر، بانک مرکزی جمهوری اسلامی ایران با استفاده از گزارش‌هایی که از بانک‌های کشور به طور مرتب دریافت می‌کند، آمارهای پولی و بانکی کشور را جمع‌آوری و منتشر می‌نماید.

۲- بیمه

شرکت سهامی بیمه‌ی ایران در سال ۱۳۱۴ تأسیس شد. جمع‌آوری آمارهای مربوط به بیمه، با تشکیل اداره‌ی آمار و اطلاعات در شرکت مذکور، از سال ۱۳۳۹ شروع شد. این اداره پس از تغییرات و تحولاتی چند، در سال ۱۳۴۵ تجدید سازمان یافت و با امکانات گسترده‌تری به جمع‌آوری آمارهای بیمه در کشور پرداخت.

در سال ۱۳۵۰، بیمه‌ی مرکزی ایران با هدف هدایت و نظارت فعالیت‌های بیمه تأسیس گردید و تهیه و انتشار آمارهای بیمه به اداره‌ی آمار این سازمان واگذار شد. در حال حاضر، آمارهای مربوط

به بیمه توسط بیمه‌ی مرکزی ایران، با استفاده از اسناد و مدارک شرکت‌های مختلف بیمه، جمع‌آوری و منتشر می‌شود.

۳- بورس

آمارهای مربوط به تعداد و ارزش معاملات سهام اوراق بهادار تالار منطقه‌ای استان، از سال ۱۳۸۴ توسط بورس منطقه‌ای آذربایجان غربی بصورت ثبتي جمع‌آوری و منتشر می‌شود.

۴- سایر فعالیت‌های مالی

علاوه بر موارد فوق، فعالیت‌هایی توسط شرکت‌های تعاونی اعتبار، برای تأمین نیازهای مالی اعضای این شرکت‌ها انجام می‌شود که آمارهای مربوط به آن، از سال ۱۳۷۰ به صورت ثبتي از وزارت تعاون دریافت و منتشر شده است. به علاوه فعالیت‌هایی توسط صندوق‌های قرض‌الحسنه و سایر مؤسسات اعتباری انجام می‌شود که اطلاعات آماری آن‌ها، تاکنون به طور جامع جمع‌آوری نشده است.

اطلاعات و آمار مندرج در این فصل، شامل تعداد واحدهای بانکی، مبلغ تعداد سپرده نزد بانک‌ها مانده و بدهی بخش‌های غیر دولتی به بانک‌ها، تسهیلات اعطایی بانکی به بخش غیردولتی بر حسب بخش-های عمده اقتصادی، حق بیمه عاید شده و خسارت واقع شده بازار بیمه کشور، معاملات سهام در تالار بورس منطقه‌ای و مشخصات شرکت‌های تعاونی اعتبار و شرکت‌های تعاونی سهام عدالت می‌باشد.

شایان ذکر است، از اول فروردین سال ۱۳۸۱، ارقام مربوط به دارایی‌ها و بدهی‌های سیستم بانکی، بر اساس یکسان‌سازی نرخ ارز توسط بانک مرکزی جمهوری اسلامی ایران مورد تجدید نظر قرار گرفته است.

تعاریف مفاهیم

عملیات بانکی: عبارت است از قبول سپرده، اعطای تسهیلات بانکی، معاملات برات و سفته، معاملات ارزی، عملیات مربوط به اوراق و اسناد بهادار، نقل و انتقال وجوه در داخل کشور و نظایر آن، طبق قانون.

واحد بانکی: عبارت است از شعبه، نمایندگی و باجه.

سیستم بانکی: به مجموعه‌ی بانک‌های دولتی، غیر دولتی، مؤسسات اعتباری غیر بانکی و بانک مرکزی جمهوری اسلامی ایران اطلاق می‌شود.

بانک‌های تخصصی: بانک‌هایی هستند که فقط به زمینه‌های خاصی از فعالیت اقتصادی می‌پردازند و اعتبارهای خود را در جهت خاصی هدایت می‌کنند. بانک‌های صنعت و معدن، مسکن، کشاورزی و توسعه‌ی صادرات، بانک تخصصی و بقیه بانک‌ها، تجاری به شمار می‌روند.

بانک‌های تجاری: بانک‌هایی هستند که فعالیت اعتباری آن‌ها به بخش اقتصادی خاص محدود

نمی‌شود.

مشارکت مدنی: عبارت است از در

آمیختن سهم الشرکه‌ی نقدی و یا غیرنقدی اشخاص حقیقی و یا حقوقی متعدد به نحو مشاع، به منظور انتفاع، طبق قرارداد.

فروش اقساطی: عبارت است از واگذاری «عین»

به بهای معلوم به غیر، به ترتیبی که تمام یا قسمتی از بهای مذکور به اقساط مساوی و یا غیر مساوی، در سررسید یا سررسیدهای معین دریافت گردد.

سرمایه‌گذاری مستقیم: عبارت است از تأمین

سرمایه‌ی لازم برای اجرای طرح‌های تولیدی و طرح‌های عمرانی انتفاعی توسط بانک‌ها، بدون مشارکت اشخاص حقیقی یا حقوقی غیربانکی.

مضاربه: قراردادی است که به موجب آن یکی از

طرفین (مالک) عهده‌دار تأمین سرمایه‌ی (نقدی) می‌شود، با قید این که طرف دیگر (عامل) با سرمایه‌ی مذکور تجارت کند و در سود حاصله، هر دو طرف شریک باشند.

مزارعه: قراردادی است که به موجب آن یکی از

طرفین (زارع) زمین مشخصی را برای مدت معینی، به شخص دیگر (عامل) بدهد تا در زمین مذکور زراعت کند و حاصل بین زارع و عامل تقسیم شود.

جعاله: عبارت است از التزام شخص (جاعل یا

کارفرما) به ادای مبلغ یا اجرت معلوم (جعل) در مقابل انجام عملی معین، طبق قرارداد که در آن

بخش دولتی: به دولت، شرکت‌ها، مؤسسات

دولتی و شهرداری‌ها اطلاق می‌شود.

بخش غیردولتی: شامل بخش خصوصی،

نهادهای انقلاب اسلامی و بعضی از شرکت‌های تحت پوشش وزارتخانه‌ها است.

تسهیلات اعطایی به بخش دولتی:

تسهیلاتی است که سیستم بانکی در اختیار دولت، شرکت‌ها، مؤسسات دولتی و شهرداری‌ها قرار می‌دهد. این تسهیلات می‌تواند به صورت خرید اوراق بهادار دولتی (اسناد خزانه و اوراق قرضه) یا اعتبارات مستقیم باشد.

تسهیلات اعطایی به بخش غیردولتی:

تسهیلاتی است که بانک‌ها از طریق قراردادهای مختلف اسلامی، به موجب قانون عملیات بانکی بدون ربا و آیین‌نامه‌های مصوب، از ابتدای سال ۱۳۶۳ به بخش غیردولتی اعطا می‌کنند. این قراردادها عبارتند از: مشارکت حقوقی، مشارکت مدنی، فروش اقساطی، سرمایه‌گذاری مستقیم، مضاربه، مزارعه، مساقات، جعاله، معاملات سلف، اجاره به شرط تملیک، قرض‌الحسنه و خرید دین.

مشارکت حقوقی: عبارت است از تأمین قسمتی

از سرمایه‌ی شرکت‌های سهامی جدید و یا خرید قسمتی از سهام شرکت‌های سهامی موجود.

طرفی که عمل را انجام می‌دهد، عامل یا پیمانکار نامیده می‌شود.

معاملات سلف: منظور از معاملات سلف، پیش خرید نقدی محصولات تولیدی به قیمت معین است. **اجاره به شرط تملیک:** عقد اجاره‌ای است که در آن، شرط شود مستاجر در پایان مدت اجاره، در صورت عمل به شرایط مندرج در قرارداد، عین مستاجر را مالک شود.

قرض الحسنه: عقدی است که به موجب آن، بانک‌ها مبلغ معینی را طبق ضوابط مقرر، به اشخاص اعم از حقیقی یا حقوقی، به قرض واگذار می‌نمایند.

خرید دین: عبارت است از پرداخت وجه سندی وعده‌دار مانند سفته و برات پیش از سررسید آن سند، به مبلغی کمتر از ارزش اسمی آن است.

سپرده‌های بخش غیر دولتی: سپرده‌هایی است که به وسیله‌ی اشخاص حقیقی و حقوقی خصوصی، طبق ضوابطی به بانک‌ها سپرده می‌شود.

سپرده‌ها و وجوه بخش دولتی: مجموع سپرده‌هایی است که وزارتخانه‌ها، مؤسسات و شرکت‌های دولتی، نزد سیستم بانکی نگه می‌دارند.

وجوه اداره شده: وجوهی است که طبق قرارداد یا قانون، برای مصارف شخصی در اختیار بانک گذارده می‌شود. بانک به نیابت واگذار کننده و یا بدون نظارت وی، این وجوه را به مصارف تعیین شده

می‌رساند.

سپرده‌های قانونی: درصد معینی از سپرده‌های دیداری و غیردیداری مردم نزد بانک‌ها است که باید مطابق قانون، در بانک مرکزی جمهوری اسلامی ایران نگهداری شود.

سپرده‌های دیداری: به سپرده‌هایی اطلاق می‌شود که بانک در برابر دارنده‌ی آن متعهد است به محض رویت چک از طرف او، وجه سپرده را به میزانی که در چک قید شده است، بپردازد. به سپرده‌های دیداری، سپرده‌های قرض الحسنه‌ی جاری نیز گفته می‌شود.

سپرده‌های غیردیداری: بخشی از نقدینگی است که از درجه نقدشوندگی کمتری نسبت به پول برخوردار است و شامل مجموع وجوه در حساب‌های قرض الحسنه پس‌انداز و سرمایه‌گذاری مدت‌دار می‌باشد.

سپرده‌های قرض الحسنه پس‌انداز: به سپرده‌هایی اطلاق می‌شود که سودی به آن‌ها تعلق نمی‌گیرد، ولی طبق قانون، بانک‌ها می‌توانند به منظور جذب و تجهیز این گونه سپرده‌ها، به قید قرعه جوایز ثابت نقدی و یا جنسی به سپرده‌گذاران اعطا کنند.

سپرده‌های سرمایه‌گذاری مدت‌دار: به سپرده‌هایی اطلاق می‌شود که بانک به صورت سپرده‌های سرمایه‌گذاری کوتاه‌مدت یا بلندمدت، از

پول شامل سپرده‌های سرمایه‌گذاری مدت‌دار، سپرده‌های قرض‌الحسنه پس‌انداز و سپرده‌های متفرقه است.

مانده در پایان سال: به حاصل جمع مابه-

التفاوت پرداختی‌ها و دریافتی‌ها در طول سال، با موجودی اول سال اطلاق می‌شود.

بیمه: عقدی است که به موجب آن، یک طرف

تعهد می‌کند در ازای دریافت وجه از طرف دیگر، در صورت وقوع یا بروز حادثه، خسارت وارده بر وی را جبران کند یا وجه معینی را بپردازد. متعهد را بیمه‌گر و شرکت طرف تعهد را بیمه‌گذار (فرد یا مؤسسه) و وجه پرداختی را حق بیمه می‌نامند.

حق بیمه‌ی مستقیم: حق بیمه‌ای است که

مستقیماً توسط بیمه‌گذار به بیمه‌گر پرداخت می‌شود و در این جا به مفهوم حق بیمه‌ای است که در داخل کشور تولید می‌شود.

حق بیمه‌ی صادره: منظور از حق بیمه‌ی

صادر، حجم حق بیمه‌ی مستقیم بازار بیمه کشور در سال مورد بررسی (براساس سیستم مبتنی بر سال مالی) می‌باشد و حق بیمه‌های غیرمستقیم که از طریق عملیات اتکایی کسب گردیده است، در محاسبات منظور نمی‌شود.

حق بیمه‌ی عاید شده: بخشی از حق بیمه‌های

صادر، سال جاری و سال‌های قبل می‌باشد که به

مردم قبول می‌کنند. بانک‌ها در مورد سپرده‌های سرمایه‌گذاری مدت‌دار، فقط به عنوان وکیل سپرده‌گذار عمل می‌کنند و منافع حاصل از این سپرده‌ها، طبق عقود اسلامی مورد استفاده قرار می‌گیرد. منافع براساس عقد قراردادی بین سپرده‌گذار و بانک، تقسیم می‌شود.

بدهی بخش دولتی: عبارت است از مجموع

مانده‌ی وام‌هایی که وزارتخانه‌ها یا شرکت‌های دولتی، طبق مجوزهای قانونی خاص، از سیستم بانکی دریافت داشته‌اند.

بدهی بخش غیردولتی: عبارت از مجموع

مانده‌ی تسهیلات و وام‌هایی است که توسط بانک‌ها، به بخش غیردولتی اعطا می‌شود.

نقدینگی: شامل اسکناس و مسکوک در دست

اشخاص و سپرده‌های دیداری و غیر دیداری بخش غیردولتی نزد بانک‌ها است.

پول: بخشی از نقدینگی است که از درجه نقد

شوندگی بالایی برخوردار است و در ایران، شامل سپرده‌های دیداری بخش غیردولتی نزد بانک‌ها، اسکناس و مسکوک در دست اشخاص است.

شبه پول: به آن قسمت از سپرده‌های بخش

غیردولتی نزد بانک‌ها که از درجه نقدینگی کمتری، نسبت به سپرده‌های دیداری بخش غیردولتی برخوردار است، اطلاق می‌شود. در حال حاضر شبه

بیمه‌گر مستقیم بخشی از تعهدات خود را به بیمه‌گر اتکایی واگذار می‌کند و بیمه‌گر اتکایی در صورت تحقق خطر، سهم خود را از خسارت، پرداخت می‌نماید.

بیمه‌ی آتش‌سوزی: بیمه‌گر در چارچوب مقررات مصوب شورای عالی بیمه تعهد می‌کند که خسارت مالی وارد شده به اموال بیمه شده ناشی از آتش‌سوزی، صاعقه و انفجار را جبران کند. همچنین شرایط این بیمه‌نامه قابل تعمیم به خطرهای تبعی مانند سیل، سقوط هواپیما، طوفان، سرقت، نشت آب و مانند آن نیز می‌باشد.

بیمه‌ی باربری (حمل و نقل): بیمه‌گر در چارچوب مقررات مصوب شورای عالی بیمه تعهد می‌کند که خسارت وارد شده به اموال بیمه را در هنگام بارگیری، حمل و تخلیه جبران کند.

بیمه‌ی حوادث (شخصی): بیمه‌گر در چارچوب مقررات مصوب شورای عالی بیمه تعهد می‌کند که غرامت جانی ناشی از حادثه (فوت، نقص عضو و از کار افتادگی) را به بیمه شده یا ذینفع بیمه‌نامه پرداخت نماید. در این نوع بیمه با توافق و دریافت حق بیمه اضافی، هزینه پزشکی و غرامت روزانه نیز تحت پوشش قرار می‌گیرد.

بیمه‌ی اتومبیل (بدنه): بیمه‌گر در چارچوب مقررات مصوب شورای عالی بیمه تعهد می‌کند که خسارت وارده به وسیله نقلیه بیمه شده ناشی از

پوشش‌های بیمه‌ای ارائه شده از ابتدا تا انتهای دوره‌ی مورد گزارش تعلق می‌گیرد. حق بیمه‌ی عاید شده، از فرمول زیر محاسبه می‌شود:

ذخیره‌ی حق بیمه‌ی سال قبل + (ذخیره حق بیمه‌ی سال جاری - حق بیمه‌ی صادره) = حق بیمه‌ی عاید شده.

خسارت واقع شده: عبارت از کل خسارت‌هایی است که در دوره‌ی مورد گزارش ایجاد شده است، اعم از این که پرداخت شده یا در دست بررسی و پرداخت (معوق) باشد. خسارت واقع شده از فرمول زیر محاسبه می‌شود:

خسارت معوق ابتدای سال - (خسارت معوق پایان سال + خسارت پرداختی) = خسارت واقع شده.

خسارت پرداخت شده: عبارت از خسارت مستقیم پرداخت شده در سال مورد بررسی (براساس سیستم مبتنی بر سال مالی) می‌باشد و سهم بیمه‌گران اتکایی از خسارت، در آن منظور نمی‌شود. به عبارت دیگر وجهی است که بیمه‌گر بعد از وقوع حادثه موضوع بیمه، جهت جبران خسارت به بیمه‌گذار پرداخت می‌کند.

ضریب خسارت: منظور از ضریب خسارت، نسبت خسارت واقع شده در طی دوره‌ی معین به حق بیمه‌های عاید شده در همان دوره، برای یک رشته‌ی بیمه یا مجموعه‌ی فعالیت بیمه می‌باشد.

بیمه‌ی اتکایی: قراردادی است که براساس آن،

حوادث مختلف از قبیل سرقت، آتش‌سوزی، انفجار، تصادف، سقوط، واژگونی و بطور کلی برخورد اتومبیل به هر جسم ثابت یا متحرک و یا برخورد جسم دیگری با اتومبیل بیمه شده را جبران می‌کند.

بیمه‌ی شخص ثالث: بیمه‌گر در چارچوب مقررات مصوب شورای عالی بیمه تعهد می‌کند که چنانچه دارنده وسیله نقلیه بیمه شده به علت وقوع حوادث رانندگی، مسئول جبران خسارت‌های مالی یا جانی وارده به اشخاص ثالث شناخته شود این خسارت‌ها را براساس شرایط بیمه‌نامه تا سقف تعهد مندرج در بیمه‌نامه پرداخت نماید.

بیمه درمانی: بیمه‌گر در چارچوب مقررات مصوب شورای عالی بیمه تعهد می‌کند که هزینه‌های معالجات پزشکی بیمه‌شدگان را تا مقدار مندرج در بیمه‌نامه پرداخت نماید. این بیمه برای داخل کشور به صورت گروهی و خانوادگی صادر می‌شود.

بیمه‌ی کشتی (بدنه): بیمه‌گر در چارچوب مقررات مصوب شورای عالی بیمه تعهد می‌کند که خسارت وارده به بدنه و تجهیزات کشتی یا از بین رفتن آن براساس وقوع حوادثی مثل: تصادف، آتش‌سوزی، غرق شدن و به گل نشستن و همچنین هزینه‌های نجات و سهم مالک کشتی از زیان‌های همگانی را در حدودی که بیمه‌نامه مشخص شده است پرداخت نماید.

بیمه‌ی هواپیمايي: بیمه‌گر در چارچوب مقررات مصوب شورای عالی بیمه متعهد می‌شود که خسارت وارده به هواپیما یا از بین رفتن آن بر اثر حوادثی مانند سقوط، تصادم، آتش‌سوزی و دزدی هوایی را در حدودی که در بیمه‌نامه مشخص می‌شود، پرداخت نماید.

بیمه‌ی مهندسی: بیمه‌گر در چارچوب مقررات مصوب شورای عالی بیمه تعهد می‌کند که خسارت‌ها یا زیان‌های ناشی از طراحی، ساخت، نصب و نگهداری سازه‌ها و ماشین‌آلات را که ناشی از مسئولیت مهندسان مربوط است براساس شرایط بیمه‌نامه جبران کند. در این نوع بیمه، زیان‌های ناشی از خرابی ماشین‌آلات هم تحت پوشش بیمه قرار می‌گیرد.

بیمه‌ی پول: بیمه‌گر در چارچوب مقررات مصوب شورای عالی بیمه تعهد می‌کند زیان‌هایی که بر اثر بروز سرقت (مسلحانه) و حادثه (آتش‌سوزی، انفجار، سیل و ...) به پول موجود در صندوق (بانک‌ها، مؤسسات مالی و ...) یا در حال جابجایی وارد می‌شود، جبران کند. به طور کلی بیمه به دو رشته پول در گردش و پول در صندوق تقسیم می‌شود.

بیمه‌ی زندگی (عمر): نوعی بیمه است که در آن بیمه‌گر متعهد می‌شود مبلغ معینی (به صورت سرمایه و یا مستمری) به بیمه‌گذار و یا اشخاص

ثالثی که او تعیین کرده است پرداخت کند.

افزایش داشته است.

سایر انواع بیمه: شامل اکتشاف و استخراج

مبلغ سپرده‌ها نزد بانک‌های دولتی استان در پایان این سال مبلغ ۴۰/۴ هزار میلیارد ریال بوده که نسبت به سال قبل، ۵۲ درصد افزایش داشته است.

نفت، بهداشت، صداقت و امانت، عدم‌النفع، مسئولیت مدنی، وام و اعتبار، شیشه و بیمه اموال در مقابل سرقت و آتش‌سوزی و ... می‌باشد.

بر اساس سالنامه آماری بیمه مرکزی جمهوری اسلامی ایران در سال ۱۳۹۰، حدوداً مبلغ ۱۸۱۸/۴ میلیارد ریال حق بیمه عاید شده بازار بیمه استان بوده که نسبت به سال قبل ۸۵ درصد افزایش داشته است. همچنین در این سال خسارت پرداختی توسط بازار بیمه استان ۱۱۶۳/۷ میلیارد ریال بوده که نسبت به سال قبل ۷۰ درصد افزایش داشته است، ضریب نفوذ بیمه کل کشور ۱/۳۹ درصد بوده که این عدد برای استان ۱/۴۸ درصد می‌باشد. همچنین حق بیمه سرانه کشور ۶۳۱ هزار ریال بوده که این مبلغ برای استان ۳۲۹/۶ هزار ریال بوده است.

بورس اوراق بهادار: محل ملاقات بانکداران،

بازرگانان و واسطه‌های اوراق بهادار، به منظور مبادله اوراق بهادار برای تأمین منابع مالی مورد نیاز بنگاه-های تولیدی می‌باشد.

شرکت‌های تعاونی اعتبار: شرکت‌هایی هستند

که تأمین نیازهای مالی اعضای تحت پوشش، در قالب پرداخت انواع وام را بر عهده دارند و شامل شرکت‌های تعاونی اعتبار کارمندی، کارگری و اعتبار آزاد (سایر) می‌باشند.

گزیده اطلاعات

در سال ۱۳۹۰ در سطح استان تعداد شعب بانک‌های دولتی ۵۲۶ واحد و بانک‌های خصوصی ۱۹ واحد بوده است.

در سال ۱۳۹۰ ارزش سهام و حق تقدم معامله شده شرکت‌های مشمول در تالار بورس منطقه‌ای استان ۱۵۳۳ میلیارد ریال بوده است که نسبت به سال قبل ۲۴/۶ درصد افزایش داشته است.

در این سال مبلغ تسهیلات پرداختی بانک‌های استان به بخش غیردولتی بیش از ۵۷ هزار میلیارد ریال بوده که نسبت به سال قبل، ۱۰/۵ درصد افزایش داشته است. همچنین مانده بدهی بخش غیردولتی به بانک‌ها و مؤسسات اعتباری غیربانکی تا پایان سال ۱۳۹۰، حدود ۶۳/۵ هزار میلیارد ریال بوده است که نسبت به سال قبل، ۱۸/۵ درصد

۱۲-۱- تعداد واحدهای بانکی استان در پایان سال

بانک‌های دولتی					جمع کل	سال
رفاه کارگران	سپه	توسعه صادرات	تجارت	جمع		
۰	۴۴	۰	۵۹	۴۲۶	۴۲۶۱۳۷۵
۴۴	۵۳	۱	۷۴	۵۲۱	۵۲۷۱۳۸۵
۴۱	۵۳	۱	۷۲	۵۲۶	۵۳۶۱۳۸۶
۴۰	۵۴	۱	۷۳	۵۲۲	۵۳۴۱۳۸۷
۴۰	۵۵	۱	۷۰	۵۲۵	۵۴۴۱۳۸۸
۴۳	۵۵	۱	۶۶	۵۲۸	۵۴۷۱۳۸۹
۴۳	۵۸	۱	۶۴	۵۲۶	۵۴۵ ۱۳۹۰

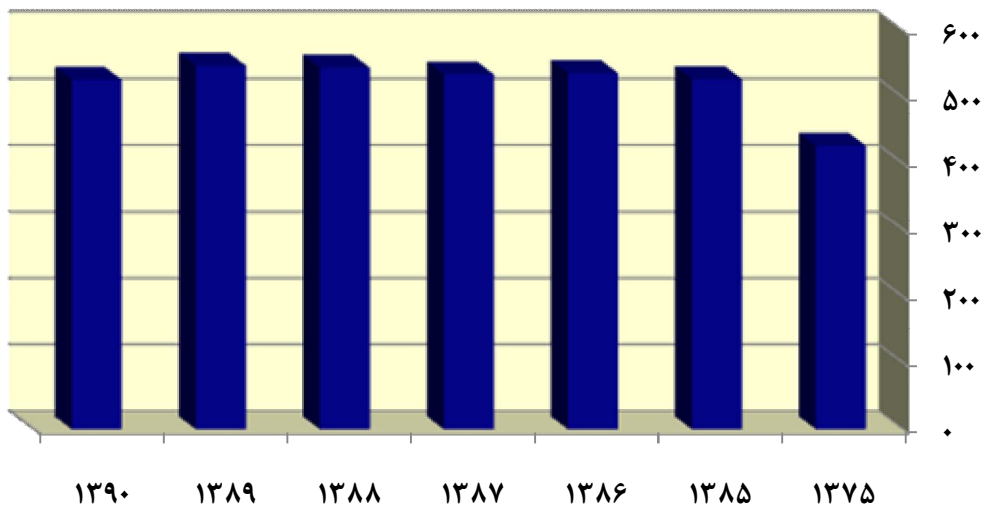
بانک‌های دولتی							سال
پست بانک ^(۱)	ملی	ملت	مسکن	کشاورزی	صنعت و معدن	صادرات	
۱۰	۸۱	۱۰۰	۱۶	۵۱	۰	۶۵۱۳۷۵
۱۲	۹۱	۸۵	۲۹	۶۰	۱	۷۱۱۳۸۵
۱۵	۹۲	۸۵	۳۴	۶۱	۱	۷۱۱۳۸۶
۱۵	۹۲	۷۶	۳۸	۶۱	۱	۷۱۱۳۸۷
۱۵	۹۲	۷۴	۴۱	۶۵	۱	۷۱۱۳۸۸
۱۴	۹۲	۷۴	۴۵	۶۵	۲	۷۱۱۳۸۹
۱۴	۹۲	۷۱	۴۵	۶۶	۲	۷۱ ۱۳۹۰

۱- ۱۲- تعداد واحدهای بانکی استان در پایان سال (دنباله)

بانک‌های خصوصی							سال
پاسارگاد	کارآفرین	سامان	پارسیان	اقتصاد نوین	سرمایه	جمع	
۰	۰	۰	۰	۰	۰	۰۱۳۷۵
۰	۱	۲	۱	۲	۰	۶۱۳۸۵
۱	۱	۲	۱	۵	۰	۱۰۱۳۸۶
۱	۱	۲	۱	۵	۲	۱۲۱۳۸۷
۲	۱	۲	۴	۵	۵	۱۹۱۳۸۸
۲	۱	۲	۴	۵	۵	۱۹۱۳۸۹
۲	۱	۲	۴	۵	۵	۱۹ ۱۳۹۰

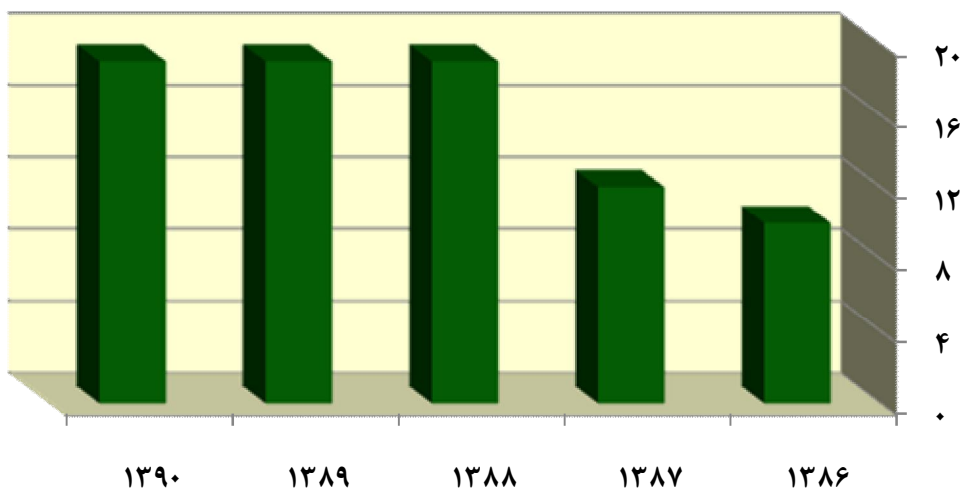
(۱) از سال ۸۶ پست بانک، از مؤسسه اعتباری غیربانکی به بانک تغییر یافت.
 مأخذ- دبیرخانه کمیسیون هماهنگی بانک‌های استان آذربایجان غربی.

۱۲-۱- تعداد واحدهای بانکی دولتی استان برحسب سال



مبنا: جدول ۱۲-۱

۱۲-۲- تعداد واحدهای بانکی خصوصی استان برحسب سال



مبنا: جدول ۱۲-۱

۲-۱۲- تعداد و مبلغ انواع سپرده نزد بانکهای استان در پایان سال (میلیون ریال)

سپه		تجارت		جمع		سال و نوع سپرده
مبلغ	تعداد	مبلغ	تعداد	مبلغ	تعداد	
۱۰۷۵۵۲	...	۱۴۵۱۹۵	۲۵۰۸۰۵	۹۴۴۷۹۹	۱۴۸۱۷۰۹ ^(۱) ۱۳۷۵
۱۷۹۵۷۸۱	۳۶۲۵۶۸	۱۹۹۵۰۲۲	۶۳۸۳۴۸	۱۶۲۰۱۰۹۹	۵۶۸۸۸۳۵ ۱۳۸۵
۱۷۵۹۶۷۶	۴۶۰۴۹۲	۲۴۰۰۰۶۱	۰	۱۹۹۰۱۲۳۶	۴۸۱۰۷۶۷ ^(۳) ^(۲) ۱۳۸۶
۱۹۲۷۱۸۶	۴۷۸۸۷۵	۲۸۱۱۳۶۲	۸۰۸۵۵۷	۲۱۶۷۲۸۱۰	۶۳۵۷۰۴۰ ۱۳۸۷
۲۲۴۰۳۹۰	۵۹۹۱۴۴	۳۵۴۶۹۹۱	۸۵۵۲۰۶	۲۶۶۲۹۷۶۱	۷۲۳۵۴۲۳ ۱۳۸۸
۲۷۴۲۹۲۱	۶۵۹۰۵۸	۴۳۳۱۶۸۷	۹۲۸۳۸۴	۳۳۱۹۸۲۱۲	۷۸۱۶۸۱۳ ۱۳۸۹
۳۰۵۷۴۷۷	۷۳۳۵۳۳	۵۲۹۶۲۶۵	۱۰۰۸۱۹۶	۴۰۴۳۸۸۸۰	۷۶۰۲۲۲۰ ۱۳۹۰
۴۹۲۵۱۴	۸۱۴۱۴	۱۰۰۶۳۷۲	۸۵۸۰۴	۹۲۶۸۹۸۶	۱۰۲۳۷۴۴ قرض الحسنه جاری
۴۳۰۲۸۵	۳۸۰۳۴۰	۶۹۵۸۹۱	۷۰۴۳۹۳	۷۱۶۹۴۱۵	۵۱۰۵۷۸۷ قرض الحسنه پس انداز
۱۱۵۱۲۳۲	۲۵۹۸۷۱	۱۸۱۲۹۴۴	۱۹۷۳۳۸	۱۲۱۹۱۲۹۷	۱۱۳۰۶۶۱ سرمایه گذاری کوتاه مدت ...
۹۸۳۴۴۶	۱۱۸۹۸	۱۷۸۱۰۵۸	۲۰۶۶۱	۱۱۸۰۹۱۸۲	۳۴۲۰۲۸ سرمایه گذاری بلند مدت

صنعت و معدن		صادرات		رفاه کارگران		سال و نوع سپرده
مبلغ	تعداد	مبلغ	تعداد	مبلغ	تعداد	
۰	۰	۱۹۳۲۸۳	۳۹۱۷۸۱	۰	۰ ۱۳۷۵
۹۹۰۹	۸۹۵	۲۳۸۳۰۲۳	۳۷۱۸۹۲	۹۹۸۹۲۱	۲۸۳۳۷۱ ۱۳۸۵
۲۸۸۱	۶۳۱	۳۰۷۶۳۲۶	۳۴۲۰۷۹	۱۲۸۸۹۰۳	۳۱۸۴۱۴ ۱۳۸۶
۲۳۰۰۰	۸۴۵	۳۳۶۵۰۲۳	۶۰۸۰۱۶	۱۶۶۹۰۱۲	۳۳۷۶۰۲ ۱۳۸۷
۴۱۱۲۳	۱۱۱۹	۴۷۵۴۴۹۵	۹۴۶۶۹۷	۱۴۴۷۷۶۶	۳۱۵۶۰۵ ۱۳۸۸
۷۵۰۶۷	۱۴۵۶	۵۹۰۸۸۲۵	۸۴۰۴۶۴	۱۸۴۰۵۶۱	۳۱۲۱۷۱ ۱۳۸۹
۷۹۸۱۳	۲۳۱۳	۷۵۳۶۱۴۱	۹۱۰۹۰۵	۲۳۲۳۶۷۹	۳۹۵۱۹۵ ۱۳۹۰
۲۷۳۴۰	۷۴۸	۱۷۸۵۱۱۳	۱۱۳۲۸۰	۶۹۹۶۹۹	۶۲۹۶۸ قرض الحسنه جاری
۹۶۱	۱۱۴۳	۱۴۴۲۵۳۱	۶۶۰۸۵۴	۳۰۱۹۱۷	۲۴۹۱۲۴ قرض الحسنه پس انداز
۱۶۰۸۸	۳۸۴	۲۲۶۰۱۹۸	۱۱۴۵۳۶	۶۵۲۲۷۷	۵۰۹۳۹ سرمایه گذاری کوتاه مدت ...
۳۵۴۲۴	۳۸	۲۰۴۸۲۹۹	۲۲۲۳۵	۶۶۹۷۸۶	۳۲۱۶۴ سرمایه گذاری بلند مدت

۲- ۱۲- تعداد و مبلغ انواع سپرده نزد بانک‌های استان در پایان سال (دنباله) (میلیون ریال)

ملت		مسکن		کشاورزی		سال و نوع سپرده
مبلغ	تعداد	مبلغ	تعداد	مبلغ	تعداد	
۲۵۵۰۲۹	۷۶۴۳۵	۶۲۸۸۳	۱۳۲۰۴۰	۶۵۸۵	۹۵۴۲۱۱۳۷۵
۲۸۲۰۹۶۴	۱۸۳۵۲۱۶	۱۲۲۳۳۱۱	۳۰۵۷۵۶	۱۳۹۶۴۴۷	۹۱۴۱۲۱۱۳۸۵
۳۵۲۰۴۴۲	۱۰۷۱۲۵۷	۱۵۱۳۱۴۱	۳۳۲۱۲۵	۱۶۰۷۹۲۰	۱۱۴۷۰۴۱۱۳۸۶
۳۶۴۲۸۶۳	۱۱۴۶۵۴۲	۱۵۴۴۴۲۶	۳۷۹۹۶۰	۱۸۳۹۱۰۹	۱۲۹۳۰۷۲۱۳۸۷
۴۴۹۹۳۱۲	۱۲۱۰۱۵۵	۲۲۰۸۷۴۵	۴۴۹۸۱۸	۲۲۲۰۶۲۸	۱۳۹۶۳۷۱۱۳۸۸
۵۷۵۱۴۶۹	۱۷۲۹۸۹۷	۲۴۳۲۹۸۸	۵۱۸۲۴۹	۲۸۲۴۹۰۱	۱۴۵۷۵۸۵۱۳۸۹
۷۳۸۱۵۸۸	۱۱۳۸۵۲۹	۲۷۹۱۸۵۴	۵۴۳۳۴۱	۳۳۹۵۶۵۹	۱۴۴۸۱۵۲ ۱۳۹۰
۱۶۵۵۹۱۹	۱۶۳۰۳۹	۴۳۴۳۵۰	۴۰۶۴۱	۶۳۰۱۲۴	۲۶۵۲۴۹ قرض الحسنه جاری
۱۱۶۴۰۵۶	۶۲۸۶۷۸	۲۶۷۹۶۸	۳۶۴۸۱۶	۱۴۲۸۰۴۵	۱۰۷۵۳۷۳ قرض الحسنه پس انداز
۲۰۲۲۸۹۵	۲۴۱۶۸۸	۱۵۱۲۹۲۵	۱۲۵۲۵۶	۸۳۶۱۸۹	۱۱۶۲۱ سرمایه گذاری کوتاه مدت
۲۵۳۸۷۱۸	۱۰۵۱۲۴	۵۷۶۶۱۱	۱۲۶۲۸	۵۰۱۳۰۱	۹۵۹۰۹ سرمایه گذاری بلند مدت

پست بانک		توسعه صادرات		ملی		سال و نوع سپرده
مبلغ	تعداد	مبلغ	تعداد	مبلغ	تعداد	
۰	۰	۰	۰	۱۷۴۲۷۲	۵۳۵۲۲۷ ۱۳۷۵
۰	۰	۳۲۴۴۹	۱۰۷۵	۳۵۴۵۲۷۲	۹۷۵۵۹۳ ۱۳۸۵
۱۰۰۰۰۸	۷۱۱۳۸	۱۶۷۲۹	۱۰۶۸	۴۶۱۵۱۴۹	۱۰۶۶۵۲۲۱۳۸۶
۶۳۷۰۲	۱۱۸۷۹۹	۲۶۲۹۴	۱۳۲۲	۴۷۶۰۸۳۳	۱۱۸۳۴۵۰ ۱۳۸۷
۶۶۴۷۳	۱۲۲۳۶۵	۴۲۸۹۱	۱۶۴۴	۵۵۶۰۹۴۷	۱۳۳۷۲۹۹ ۱۳۸۸
۳۱۴۵۴۵	۲۶۹۶۹۰	۱۷۵۷۵	۱۷۵۵	۶۹۵۷۶۷۳	۱۰۹۸۱۰۴۱۳۸۹
۱۸۰۶۳۵	۲۷۶۹۸۴	۲۸۱۷۳۰	۱۹۶۳	۸۳۶۷۰۴۹	۱۱۴۳۱۱۹ ۱۳۹۰
۴۳۵۳۳	۳۶۳۵۷	۲۰۴۷۶	۶۰۸	۲۴۷۳۵۴۶	۱۷۳۶۳۶ قرض الحسنه جاری
۹۶۵۰۰	۲۳۱۱۰۴	۵۵۴	۹۶۰	۱۳۴۰۷۰۷	۸۰۹۰۰۲ قرض الحسنه پس انداز
۱۹۶۰۸	۹۴۳۹	۳۲۱۷	۲۶۸	۱۹۰۳۷۲۴	۱۱۹۳۲۱ سرمایه گذاری کوتاه مدت
۲۰۹۹۴	۸۴	۴۴۷۳	۱۲۷	۲۶۴۹۰۷۲	۴۱۱۶۰ سرمایه گذاری بلند مدت

(۱) تعداد انواع سپرده نزد بانک سپه به دلیل عدم وجود اطلاعات لحاظ نشده است.

(۲) به علت عدم ارسال اطلاعات توسط بانک ملت به تفکیک سپرده در سال ۱۳۸۶، در سرجمع سپرده‌ها منظور نشده است.

(۳) به علت عدم ارسال اطلاعات مربوط به تعداد سپرده توسط بانک تجارت، سرجمع شامل اطلاعات مذکور نمی‌باشد.

مأخذ- دبیرخانه کمیسیون هماهنگی بانک‌های استان آذربایجان غربی.

۱۲-۳- تعداد و مبلغ سپرده‌ها^(۱) نزد بانک‌های استان برحسب شهرستان در پایان سال ۱۳۹۰ (میلیون ریال)

سپه		تجارت		جمع		شهرستان
مبلغ	تعداد	مبلغ	تعداد	مبلغ	تعداد	
۳۰۵۷۴۷۷	۷۳۳۵۲۳	۵۲۹۶۲۶۵	۱۰۰۱۱۹۶	۴۰۴۳۸۸۸۰	۷۶۰۲۲۲۰	کل استان.....
۱۳۸۱۲۱۹	۲۷۵۷۷۸	۲۶۲۴۷۱۳	۳۳۵۵۱۷	۱۸۴۶۵۵۸۳	۲۵۴۱۴۴۲	ارومیه.....
۲۶۸۶۹	۱۳۹۹۶	۳۸۷۶۷	۱۹۸۸۶	۴۷۶۰۳۸	۱۳۵۲۷۱	اشنویه.....
۱۷۶۳۶۳	۵۷۵۵۳	۲۱۳۰۶۲	۸۰۶۹۶	۲۰۳۶۲۰۰	۵۱۰۳۳۵	بوکان.....
۲۱۲۵۹	۶۵۴۰	۰	۰	۲۵۱۴۵۷	۷۲۸۸۰	پلدشت.....
۳۱۶۷۰	۱۹۹۳۱	۷۹۸۰۴	۳۹۷۲۲	۸۰۷۱۶۵	۲۴۵۰۳۴	پیرانشهر.....
۴۵۹۷۴	۱۵۴۵۲	۷۷۶۴۶	۱۹۴۵۶	۷۱۳۷۱۵	۱۹۸۷۳۸	تکاب.....
۲۳۷۲۸	۸۲۱۵	۰	۰	۲۴۸۶۰۷	۷۶۷۹۱	چالدران.....
۵۴۰۴۴	۱۱۹۵۶	۴۷۳۵۴	۱۹۷۷۲	۵۵۳۱۱۵	۱۴۱۹۹۹	چاپاره.....
۳۳۳۸۵۲	۷۳۹۰۸	۵۵۵۳۵۰	۹۸۴۸۹	۴۳۱۶۴۰۹	۸۶۹۵۱۴	خوی.....
۵۳۰۶۶	۲۵۷۶۸	۸۴۹۸۲	۲۸۳۲۶	۹۸۴۵۴۲	۲۴۹۶۵۰	سردشت.....
۱۷۰۳۷۶	۴۳۰۱۹	۴۰۲۹۵۵	۷۶۶۴۲	۱۹۲۸۹۱۴	۴۲۹۵۹۶	سلماس.....
۵۷۹۵۱	۱۶۹۰۱	۱۲۸۴۰۹	۳۵۳۴۶	۸۶۹۶۳۵	۲۳۹۷۳۶	شاهین‌دژ.....
۳۳۳۹۱	۱۰۲۱۰	۵۱۸۴۹	۱۴۴۸۳	۴۳۳۲۰۴	۹۳۷۹۴	شوط.....
۱۹۱۶۱۴	۲۹۹۰۸	۲۳۰۶۶۹	۴۳۶۱۷	۱۶۵۴۷۵۱	۲۸۲۸۹۸	ماکو.....
۱۸۷۸۶۷	۴۹۱۴۲	۲۳۵۲۹۹	۷۸۳۱۹	۲۴۲۲۴۱۹	۵۵۹۴۴۶	مهاباد.....
۱۹۹۹۹۰	۴۳۱۷۴	۳۰۸۹۲۲	۵۹۸۷۵	۲۹۶۳۸۶۳	۶۲۰۰۷۱	میاندوآب.....
۶۸۲۳۴	۳۲۰۷۲	۲۱۶۴۸۴	۵۸۰۵۰	۱۳۱۳۵۷۹	۳۳۵۰۲۵	نقده.....

☞

۱۲-۳- تعداد و مبلغ سپرده‌ها^(۱) نزد بانک‌های استان برحسب شهرستان در پایان سال ۱۳۹۰ (دنباله)

(میلیون ریال)

شهرستان		رفاه کارگران		صادرات		صنعت و معدن	
		تعداد	مبلغ	تعداد	مبلغ	تعداد	مبلغ
کل استان		۳۹۵۱۹۵	۲۳۳۳۶۷۹	۹۱۰۹۰۵	۷۵۳۶۱۴۱	۲۳۱۳	۷۹۸۱۳
ارومیه		۱۴۲۲۱۳	۹۷۸۵۹۴	۳۸۹۱۲۹	۴۱۳۹۶۵۷	۲۰۷۴	۷۹۲۸۵
اشنویه		۶۲۵۶	۴۷۰۷۴	۱۱۴۹۱	۶۶۷۶۷	۰	۰
بوکان		۱۲۷۳۰	۱۲۵۸۴۹	۶۲۹۰۶	۴۱۳۵۰۲	۰	۰
پلدشت		۶۳۲۱	۲۱۴۷۸	۷۳۲۱	۲۶۵۵۱	۰	۰
پیرانشهر		۶۱۵۸	۳۳۵۱۰	۱۹۶۲۹	۱۱۸۶۶۰	۰	۰
تکاب		۶۷۴۹	۴۲۷۷۲	۲۵۴۱۲	۱۵۴۵۳۲	۰	۰
چالدران		۱۰۵۲۵	۲۳۶۳۶	۸۹۱۴	۳۶۵۳۵	۰	۰
چاپیاره		۱۰۵۰۲	۲۸۶۱۲	۲۱۹۷۹	۱۴۵۴۶۶	۰	۰
خوی		۵۷۸۶۶	۱۹۲۵۶۲	۹۵۹۷۰	۶۰۲۲۷۴	۲۳۹	۵۲۸
سردشت		۱۰۴۲۹	۵۲۴۸۶	۲۴۸۸۶	۱۸۰۳۶۷	۰	۰
سلماس		۲۱۶۱۹	۸۵۰۹۶	۴۰۹۱۶	۲۴۳۳۹۵	۰	۰
شاهین‌دژ		۷۵۷۲	۳۴۰۶۵	۲۲۰۲۰	۱۱۱۸۱۹	۰	۰
شوط		۲۰۴۰	۴۳۳۴۸	۱۰۸۳۲	۵۳۳۵۵	۰	۰
ماکو		۱۱۳۸۵	۴۸۶۸۲	۲۵۵۶۷	۲۱۱۰۶۰	۰	۰
مهاباد		۲۹۶۱۱	۲۱۲۱۰۰	۵۰۴۳۰	۴۵۰۹۶۰	۰	۰
میاندوآب		۴۴۱۱۵	۲۶۶۰۷۲	۵۹۴۶۸	۳۸۵۵۷۳	۰	۰
نقده		۹۱۰۴	۸۷۷۹۳	۳۴۰۳۵	۱۹۵۶۶۸	۰	۰



۱۲-۳- تعداد و مبلغ سپرده‌ها^(۱) نزد بانک‌های استان برحسب شهرستان در پایان سال ۱۳۹۰ (دنباله)

(میلیون ریال)

ملت		مسکن		کشاورزی		شهرستان
مبلغ	تعداد	مبلغ	تعداد	مبلغ	تعداد	
۷۳۸۱۵۸۸	۱۱۳۸۵۲۹	۲۷۹۱۸۵۴	۵۴۳۳۴۱	۳۳۹۵۶۵۹	۱۴۴۸۱۵۲	کل استان
۳۶۹۴۵۶۲	۴۴۲۹۹۶	۱۳۷۳۷۲۹	۱۶۳۷۳۰	۶۸۴۱۱۷	۲۹۷۴۲۰	ارومیه
۵۴۲۶۶	۱۴۴۷۴	۳۳۳۹۸	۱۳۲۵۶	۱۰۸۶۱۷	۳۸۸۹۳	اشنویه
۱۹۴۳۴۱	۴۷۰۶۴	۱۹۱۹۳۳	۴۸۲۲۵	۲۷۹۹۵۸	۱۱۹۵۹۵	بوکان
۳۶۷۲۶	۹۲۰۲	۰	۰	۵۸۱۹۴	۲۵۰۸۱	پلدشت
۱۳۵۲۰۶	۲۲۳۴۷	۴۶۴۷۷	۱۸۱۱۱	۱۴۴۰۰۴	۶۱۰۲۱	پیرانشهر
۹۹۳۰۰	۲۷۹۹۸	۵۳۴۴۵	۱۴۶۰۳	۶۱۷۲۱	۵۳۵۷۹	تکاب
۴۱۱۱۲	۹۶۵۰	۶۱۸۱	۲۸۴۱	۴۵۶۴۱	۲۲۵۷۲	چالدران
۹۷۰۱۷	۱۷۹۲۲	۱۲۰۲۶	۴۹۲۶	۵۷۱۵۶	۳۳۸۷۷	چاپاره
۹۷۷۹۰۰	۱۶۶۷۳۳	۲۳۳۰۷۹	۵۷۳۴۳	۳۹۵۳۹۳	۱۷۱۲۳۸	خوی
۱۵۲۲۰۰	۳۳۹۸۵	۲۹۶۹۱	۱۰۵۶۰	۱۵۶۹۳۱	۶۴۶۲۸	سردشت
۲۴۸۰۴۱	۵۳۷۴۳	۱۰۷۲۸۲	۳۲۷۳۹	۲۱۸۶۳۸	۷۶۹۷۷	سلماس
۱۶۸۱۶۸	۳۷۸۹۲	۳۸۴۴۸	۱۴۱۵۸	۱۵۱۲۳۸	۶۴۴۹۴	شاهین‌دژ
۴۵۸۲۷	۱۱۸۱۹	۹۹۸۳	۱۰۳۹	۸۸۸۳۰	۲۴۶۷۴	شوط
۳۰۰۹۱۳	۴۰۶۸۰	۵۱۷۳۳	۱۵۷۱۷	۹۵۵۰۴	۵۰۱۶۹	ماکو
۳۰۰۶۳۸	۶۱۶۱۸	۲۷۱۳۸۹	۵۸۹۸۳	۳۳۲۲۹۶	۱۳۸۱۹۴	مهاباد
۷۱۰۴۲۸	۱۱۰۲۱۵	۲۶۰۱۱۸	۶۲۷۶۷	۲۸۲۳۱۸	۱۲۹۰۱۴	میاندوآب
۱۲۴۹۴۳	۳۰۱۹۱	۷۲۹۴۲	۲۴۳۴۳	۲۳۵۳۶۹	۷۶۷۲۶	نقده

۱۲-۳- تعداد و مبلغ سپرده‌ها^(۱) نزد بانک‌های استان برحسب شهرستان در پایان سال ۱۳۹۰ (دنباله)

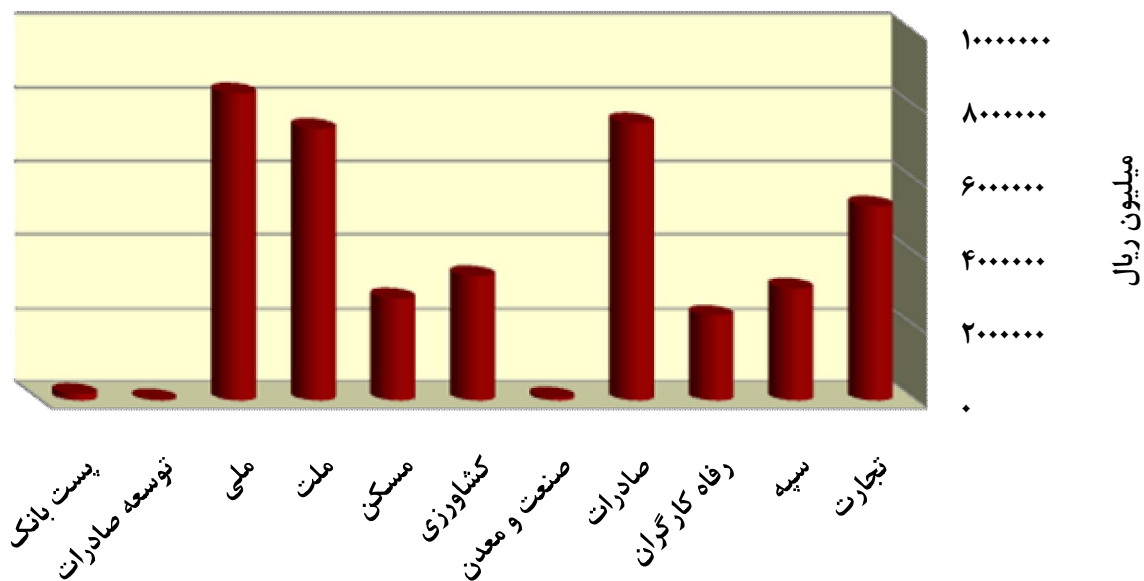
(میلیون ریال)

پست بانک		توسعه صادرات		ملی		شهرستان
مبلغ	تعداد	مبلغ	تعداد	مبلغ	تعداد	
۱۸۰۶۳۵	۲۷۶۹۸۴	۲۸۷۲۰	۱۹۶۳	۸۳۶۷۰۴۹	۱۱۴۳۱۱۹	کل استان
۴۱۱۶۷	۱۱۸۷۹۸	۲۸۷۲۰	۱۹۶۳	۳۴۳۹۸۲۰	۳۷۱۸۲۴	ارومیه
۰	۰	۰	۰	۱۰۰۲۸۰	۱۷۰۱۹	اشنویه
۷۷۸۱	۱۳۳۳۷	۰	۰	۴۳۳۴۱۱	۶۸۲۲۹	بوکان
۰	۰	۰	۰	۸۷۲۴۹	۱۸۴۱۵	پلدشت
۱۶۵۹۳	۲۵۱۵۷	۰	۰	۲۰۱۲۴۱	۳۲۹۵۸	پیرانشهر
۹۳۳۵	۳۹۱۵	۰	۰	۱۶۸۹۹۰	۳۱۵۷۴	تکاب
۰	۰	۰	۰	۷۱۷۶۴	۱۴۰۷۴	چالدران
۰	۰	۰	۰	۱۱۱۴۴۰	۲۱۰۶۵	چاپاره
۱۳۰۲۰	۱۹۵۹۴	۰	۰	۱۰۱۲۴۵۱	۱۲۸۱۳۴	خوی
۱۵۵۸۲	۱۳۰۱۷	۰	۰	۲۵۹۲۳۷	۳۸۰۵۱	سردشت
۱۱۳۶۰	۱۳۵۸۵	۰	۰	۴۴۱۷۷۱	۷۰۳۵۶	سلماس
۳۳۷۰	۲۷۷۷	۰	۰	۱۷۶۱۶۷	۳۸۵۷۶	شاهین‌دژ
۰	۰	۰	۰	۱۰۶۶۲۱	۱۸۶۹۷	شوط
۱۴۵۳۴	۸۲۹۴	۰	۰	۵۱۰۰۴۲	۵۷۵۶۱	ماکو
۱۵۸۴۶	۲۲۶۰۵	۰	۰	۴۱۶۰۲۴	۷۰۵۴۴	مهاباد
۱۹۵۰۱	۲۱۳۳۸	۰	۰	۵۳۰۹۴۱	۹۰۱۰۵	میاندوآب
۱۲۵۴۶	۱۴۵۶۷	۰	۰	۲۹۹۶۰۰	۵۵۹۳۷	نقده

(۱) منظور از سپرده‌ها مجموع ۴ سپرده اصلی یعنی سپرده‌های سرمایه‌گذاری کوتاه مدت و بلند مدت، قرض الحسنه و جاری می‌باشد.

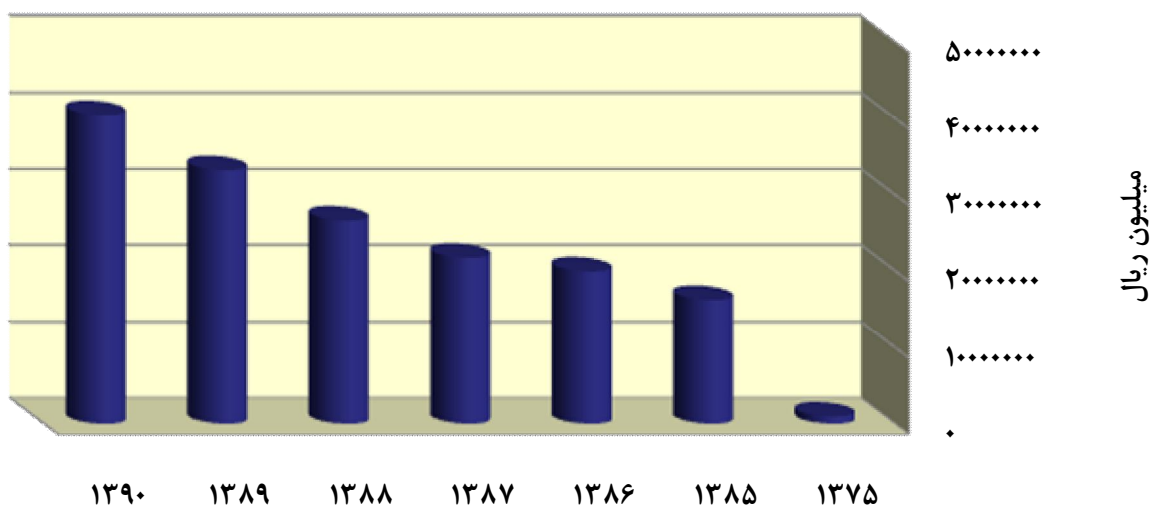
مأخذ- دبیرخانه کمیسیون هماهنگی بانک‌های استان آذربایجان غربی.

۱۲-۳- مبلغ انواع سپرده نزد بانک‌های استان : ۱۳۹۰



مبنا: جدول ۱۲-۲

۱۲-۴- مبلغ انواع سپرده نزد بانک‌های استان بر حسب سال



مبنا: جدول ۱۲-۲

۴- ۱۲- تعداد و مبلغ تسهیلات پرداختی بانک‌های استان به بخش غیردولتی برحسب بخش‌های عمده اقتصادی در پایان سال (میلیون ریال)

سال	جمع		کشاورزی		مسکن و ساختمان	
	تعداد	مبلغ	تعداد	مبلغ	تعداد	مبلغ
.....۱۳۸۵	۸۷۰۳۳۴	۲۲۸۷۲۱۳۶	۱۵۶۷۷۱	۵۹۰۹۰۵۸	۱۸۵۱۲۱	۲۹۴۹۵۷۲
.....۱۳۸۶	۴۰۲۳۴۰ ^(۱)	۲۴۶۹۰۳۶۸ ^(۲)	۷۹۱۵۱	۵۵۱۶۱۲۸	۵۴۰۷۱	۳۲۶۸۷۹۸
.....۱۳۸۷	۴۸۶۹۶۴ ^(۳)	۲۶۴۳۳۳۶۱	۹۰۸۱۴	۵۲۳۵۹۳۸	۷۲۲۹۵	۳۹۷۲۰۶۸
.....۱۳۸۸	۵۹۶۴۳۲	۴۰۲۰۱۷۰۱	۷۴۳۹۴	۸۳۲۴۳۹۸	۱۰۷۱۳۷	۸۳۲۲۶۸۲
.....۱۳۸۹	۵۸۳۷۹۳	۵۱۸۷۷۸۷۲	۸۸۵۷۴	۷۱۸۵۰۸۷	۱۱۷۱۴۲	۱۷۹۳۴۵۶۶
.....۱۳۹۰	۵۳۵۴۹۷	۵۷۳۲۶۱۷۳	۱۰۳۶۳۱	۱۱۹۷۹۹۵۵	۱۳۸۰۱۸	۱۶۲۱۶۶۵۸

سال	صنعت و معدن		خدمات	
	تعداد	مبلغ	تعداد	مبلغ
.....۱۳۸۵	۱۲۶۳۹۱	۶۸۴۹۳۵۹	۴۰۲۰۵۱	۷۱۶۴۱۴۷
.....۱۳۸۶	۵۳۴۲۳	۶۲۰۰۴۵۳	۲۱۵۶۸۵	۹۷۰۴۹۸۹
.....۱۳۸۷	۶۵۰۵۹	۷۵۰۴۸۰۶	۲۵۸۷۷۶	۹۷۲۰۵۴۹
.....۱۳۸۸	۵۷۳۳۷	۱۰۱۱۶۹۴۹	۳۵۷۵۶۴	۱۳۴۶۷۹۲۳
.....۱۳۸۹	۵۹۰۱۳	۱۳۲۵۴۶۵۸	۳۱۹۰۶۴	۱۴۵۰۳۵۶۱
.....۱۳۹۰	۲۱۸۶۶	۱۲۵۸۴۸۴۵	۲۷۱۹۸۲	۱۶۵۴۴۷۱۵

(۱) به دلیل عدم ارسال اطلاعات این قسمت توسط بانک تجارت، رفاه، ملت و پست بانک در سال ۱۳۸۶ اطلاعات سرجمع شامل تعداد تسهیلات بانک‌های مذکور نمی‌باشد.

(۲) به دلیل عدم ارسال اطلاعات این قسمت توسط پست بانک در سال ۱۳۸۶، اطلاعات سرجمع شامل مبلغ تسهیلات پست بانک نمی‌باشد.

(۳) به دلیل عدم ارسال اطلاعات این قسمت توسط بانک ملت در سال ۱۳۸۷، اطلاعات سرجمع شامل تعداد تسهیلات بانک ملت نمی‌باشد.

مأخذ- دبیرخانه کمیسیون هماهنگی بانک‌های استان آذربایجان غربی.

۵- ۱۲- مانده بدهی^(۱) بخش غیر دولتی به بانک‌های استان و مؤسسات اعتباری غیر بانکی برحسب نوع تسهیلات در پایان (میلیون ریال)

سال	جمع	تسهیلات ^(۲) جدید	سرمایه‌گذاری مستقیم و مشارکت حقوقی	وام‌ها و اعتبارات پرداختی
.....۱۳۸۵	۲۱۷۲۱۱۳۷	۱۶۰۲۱۴۶۲	۳۹۵۴۸۰	۵۳۰۴۱۹۵
.....۱۳۸۶	۳۴۲۷۳۱۵۴	۲۳۲۱۳۱۳۶	۳۹۵۴۸۰	۸۴۲۴۹۳۰
.....۱۳۸۷	۳۶۷۲۷۹۷۸	۲۸۴۳۹۲۸۵	۰	۶۰۷۱۵۱۹
.....۱۳۸۸	۴۲۷۵۷۴۲۶	۴۰۵۱۸۸۸۵	۰	۲۲۳۸۵۴۱
.....۱۳۸۹	۵۳۵۹۵۳۸۱	۵۲۳۴۷۹۴۶	۰	۱۲۴۷۴۳۵
.....۱۳۹۰	۶۳۴۵۸۳۳۰	۶۰۸۰۹۳۷۴	۰	۲۶۴۸۹۵۶
.....تجارت	۶۳۸۸۰۴۹	۵۵۶۵۵۳۵	۰	۸۲۲۵۱۴
.....سپه	۳۱۰۷۲۱۸	۳۱۰۶۴۷۰	۰	۷۴۸
.....رفاه کارگران	۲۷۵۲۰۰۰	۲۷۴۱۰۰۰	۰	۱۱۰۰۰
.....صادرات	۶۳۷۶۸۵۰	۵۷۸۲۲۸۶	۰	۵۹۴۵۶۴
.....کشاورزی	۶۷۹۱۸۳۴	۵۸۹۹۵۳۶	۰	۸۹۲۲۹۸
.....مسکن	۱۲۷۸۲۲۴۱	۱۲۵۶۴۹۹۰	۰	۲۱۷۲۵۱
.....ملت	۷۲۵۱۵۵۱	۷۲۲۵۷۱۶	۰	۲۵۸۳۵
.....ملی	۱۵۹۵۸۸۳۴	۱۵۸۷۴۰۸۸	۰	۸۴۷۴۶
.....توسعه صادرات	۲۶۴۴۹۱	۲۶۴۴۹۱	۰	۰
.....صنعت و معدن	۱۵۸۳۰۷۸	۱۵۸۳۰۷۸	۰	۰
.....پست بانک	۲۰۲۱۸۴	۲۰۲۱۸۴	۰	۰

(۱) شامل سود و درآمدهای آتی نیز می‌باشد.

(۲) منظور از تسهیلات جدید در این جدول، تسهیلات اعطایی بانک‌ها براساس قانون عملیات بانکی بدون ربا، خرید دین و اموال معاملات (به

استثنای اموال اجاره به شرط تملیک) می‌باشد.

مأخذ- دبیرخانه کمیسیون هماهنگی بانک‌های استان آذربایجان غربی.

۶- ۱۲- مانده بدهی بخش غیردولتی به بانک‌های استان بابت تسهیلات اعطایی بر اساس عقود اسلامی در پایان سال (میلیون ریال)

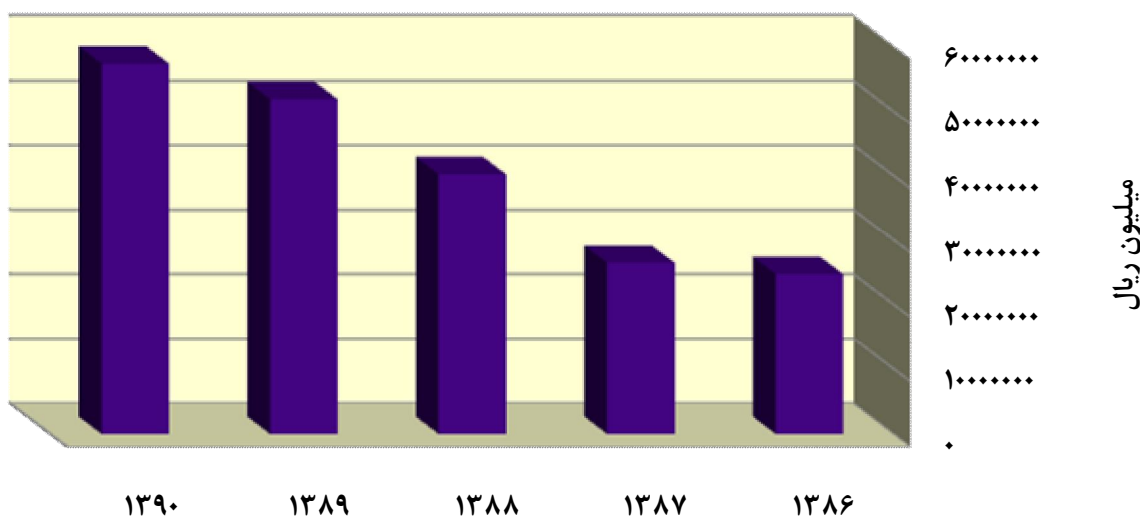
۱۳۹۰	۱۳۸۹	۱۳۸۸	۱۳۸۷	۱۳۸۶	شرح
۶۳۴۵۱۳۳۰	۵۳۵۴۲۵۶۶	۴۳۳۰۹۹۰۹	۳۷۸۲۷۲۲۸	۲۹۴۷۳۷۱۴	جمع کل.....
۲۵۳۸۱۲۶۸	۲۴۷۶۳۲۲۸	۲۳۹۱۲۸۸۷	۱۳۰۳۳۳۴	۱۷۶۸۶۸۹۶	فروش اقساطی.....
۱۹۸۶۹۸۱	۱۶۲۳۳۸۱	۱۲۵۶۲۶۲	۵۰۸۷۲۴۳	۱۶۵۷۰۶۶	مضاربه.....
۲۳۸۲۸۴۷۵	۱۹۶۴۱۱۶۶	۱۰۱۸۴۹۵۲	۱۸۶۴۴۳۰	۴۴۶۸۶۷۴	مشارکت مدنی.....
۴۷۵۹۶۵۸	۳۴۱۲۹۸۸	۲۹۹۳۷۷۹	۲۶۱۳۹۶	۱۲۹۷۸۹۲	قرض الحسنه اعطایی.
۳۸۳۸۸۱	۳۰۷۵۱۴	۳۱۳۵۵۹	۱۷۷۳۳۵۷	۲۰۱۴۹۴	اجاره به شرط تملیک
۱۱۰۴۹۶۷	۷۳۱۶۶۱	۹۵۱۷۷۵	۰	۱۸۰۹۶۴۹	معاملات سلف.....
	۰	۰	۰	۰	مشارکت حقوقی.....
	۰	۰	۱۰۲۴۵۳۴	۳۹۵۴۸۰	سرمایه گذاری مستقیم.....
۳۴۷۵۸۲۳	۱۸۲۸۹۳۶	۱۲۱۹۹۸۱	۸۵۷۵	۹۱۱۴۴۱	جعاله.....
۳۴	۲۰۲	۶۵۷	۲۹۷۱۰۷۵	۴۵۳۶۴	خرید دین.....
۲۵۳۷۲۴۳	۱۲۳۳۴۹۰	۲۴۷۶۰۵۷	۰	۶۹۷۸۳۴	سایر.....
۴۱۳۶۲۴۸۸	۳۵۵۴۴۸۱۳	۳۱۴۸۰۶۰۱	۲۸۹۸۷۶۱۰	۲۲۵۳۹۶۶۸ ^(۱)	بانک های تجاری.....
۱۵۲۴۶۸۳۱	۱۶۳۲۰۲۴۹	۱۶۰۳۴۵۱۵	۱۶۳۹۵۰۲۱	۱۲۷۷۳۷۲۶	فروش اقساطی.....
۱۸۱۸۱۳۹	۱۴۹۸۰۱۹	۱۱۲۸۴۴۶	۱۲۳۸۴۵۲	۱۴۵۴۳۸۸	مضاربه.....
۱۳۶۸۵۵۶۴	۱۱۳۸۲۱۶۰	۷۲۵۶۸۵۰	۴۱۴۵۱۵۷	۳۶۸۲۶۳۴	مشارکت مدنی.....
۳۸۵۷۳۹۱	۲۸۴۹۸۰۴	۲۵۵۲۶۹۴	۱۶۰۳۸۴۸	۱۰۰۵۳۸۸	قرض الحسنه اعطایی.
۱۳۲۲۸۱	۱۴۷۸۷۷	۱۵۵۴۱۰	۱۵۸۶۳۱	۱۰۹۸۳۱	اجاره به شرط تملیک
۱۰۱۶۷۷۳	۶۳۶۶۶۰	۸۰۲۹۷۰	۱۵۹۹۹۳۱	۱۶۵۴۳۳۷	معاملات سلف.....
	۰	۰	۰	۰	مشارکت حقوقی.....
	۰	۰	۰	۳۹۵۴۸۰	سرمایه گذاری مستقیم.....
۳۰۶۸۲۳۲	۱۴۷۶۳۵۲	۱۰۷۳۰۰۲	۹۳۳۱۴۷	۸۰۳۳۴۷	جعاله.....
۳۴	۲۰۲	۶۵۷	۹۴۵	۱۱۸۷	خرید دین.....
۲۵۳۷۲۴۳	۱۲۳۳۴۹۰	۲۴۷۶۰۵۷	۲۹۱۲۴۷۸	۶۵۹۳۵۰	سایر.....

۱۲-۶- مانده بدهی بخش غیردولتی به بانک‌های استان بابت تسهیلات اعطایی بر اساس عقود اسلامی در پایان سال (دنباله) (میلیون ریال)

شرح	۱۳۸۶	۱۳۸۷	۱۳۸۸	۱۳۸۹	۱۳۹۰
بانک‌های تخصصی.....	۵۰۵۳۹۱۹	۸۸۳۹۶۱۸	۱۱۸۲۹۳۰۸	۱۷۹۹۷۷۵۳	۲۲۰۹۵۸۴۲
فروش اقساطی	۳۶۶۱۱۰۲	۷۱۴۱۲۶۳	۷۸۷۸۳۷۲	۸۴۴۲۹۷۹	۱۰۱۳۴۴۳۷
مضاربه	۱۰۰۹۱۸	۶۴۸۸۲	۱۲۷۸۱۶	۱۲۵۳۶۲	۱۶۸۸۴۲
مشارکت مدنی.....	۷۱۲۶۲۸	۹۳۹۰۸۶	۲۹۲۸۱۰۲	۸۲۵۹۰۰۶	۱۰۱۴۲۹۱۱
قرض الحسنه اعطایی.....	۲۰۰۷۵۵	۲۶۰۵۸۲	۴۴۱۰۸۵	۵۶۳۱۸۴	۹۰۲۲۶۷
اجاره به شرط تملیک.....	۹۱۶۶۳	۱۰۲۷۶۵	۱۵۸۱۴۹	۱۵۹۶۳۷	۲۵۱۶۰۰
معاملات سلف.....	۱۵۵۳۱۲	۱۷۳۴۲۶	۱۴۸۸۰۵	۹۵۰۰۱	۸۸۱۹۴
مشارکت حقوقی.....	۰	۰	۰	۰	۰
سرمایه گذاری مستقیم.....	۰	۰	۰	۰	۰
جعاله.....	۸۵۶۹۷	۹۱۳۸۷	۱۴۶۹۷۹	۳۵۲۵۸۴	۴۰۷۵۹۱
خرید دین.....	۴۴۱۷۷	۷۶۳۰	۰	۰	۰
سایر.....	۱۶۶۷	۵۸۵۹۷	۰	۰	۰

(۱) اطلاعات بانک‌های تجاری به استثنای بانک ملت. مأخذ- دبیرخانه کمیسیون هماهنگی بانک‌های استان آذربایجان غربی.

۱۲-۵- مبلغ تسهیلات پرداختی بانک‌های استان به بخش غیردولتی بر حسب سال



مبنا: جدول ۱۲-۴

۱۲-۷- تعداد بیمه‌نامه‌های صادر شده استان بر حسب نوع بیمه

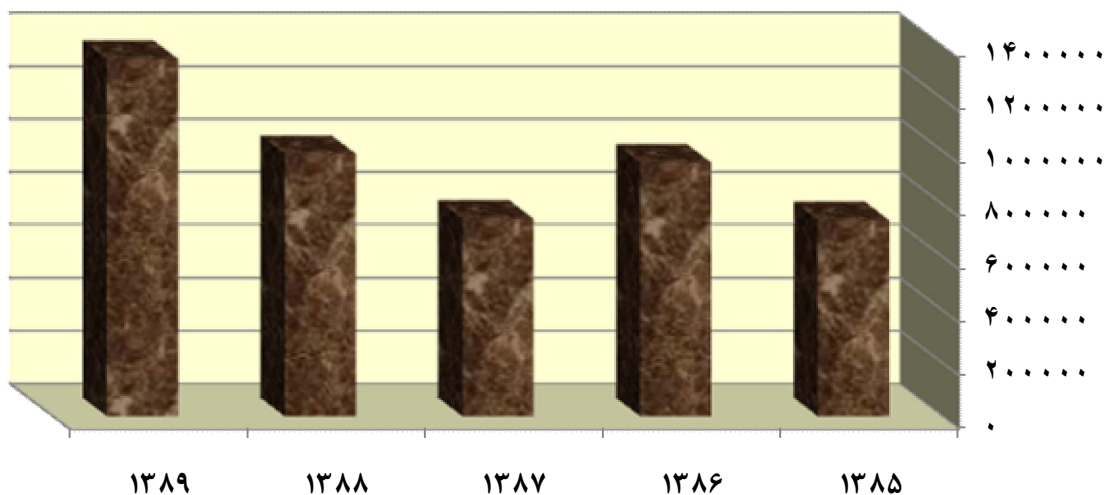
نوع بیمه	۱۳۸۵	۱۳۸۶	۱۳۸۷	۱۳۸۸	۱۳۸۹ ^(۱)	۱۳۹۰
جمع	۷۴۰۰۷۰	۹۵۶۳۱۲	۷۴۵۱۷۷	۹۱۹۶۳۶	۱۳۴۸۰۰۰	...
آتش سوزی	۱۴۸۵۵۷	۱۳۳۷۳۶	۱۰۴۵۳۹	۱۱۸۷۳۰
اتومیل (بدنه)	۱۶۵۴۳	۱۷۲۴۷۴	۲۱۴۰۱	۲۲۳۶۳
باربری	۵۷۸۹	۳۱۳۹	۲۰۶۹	۴۵۴۴
پول	۰	۰	۰	۶
حوادث ^(۲)	۲۰۶۵۹۵	۳۱۳۸۴۶	۱۶۸۵۷۴	۳۶۵۰۱۴
درمانی	۴۳۷	۶۱۶	۸۲۳	۲۳۹۶
زندگی (عمر)	۲۵۲۰۵	۵۰۶۹۴	۱۱۱۶۳۲	۱۲۴۵۳۲
شخص ثالث و مازاد	۳۲۵۲۵۴	۲۷۱۳۷۵	۳۲۳۵۹۳	۳۳۵۲۹۷
کشتی (بدنه)	۲	۱	۰	۰
مهندسی	۳۴۵	۸۲۷۲	۹۷۸۳	۵۹۶
هواپیمایی	۰	۰	۰	۰
سایر	۸۳۱۸	۲۱۵۹	۲۷۶۳	۱۶۱۵۸

(۱) به علت امکان پذیر نبودن تعداد بیمه‌های صادره به تفکیک نوع بیمه در استان‌ها توسط بیمه مرکزی جمهوری اسلامی ایران فقط سرجمع ارائه شده است.

(۲) بیمه حوادث شامل بیمه سرنشین می‌باشد.

مأخذ- بیمه مرکزی جمهوری اسلامی ایران.

۱۲-۶- تعداد بیمه‌نامه‌های صادر شده استان بر حسب سال



مینا: جدول ۱۲-۷

۱۲-۸- حق بیمه عاید شده در استان برحسب نوع بیمه (میلیارد ریال)

نوع بیمه	۱۳۸۶	۱۳۸۷	۱۳۸۸	۱۳۸۹ ^(۱)	۱۳۹۰ ^(۱)
جمع	۷۷۴/۷	۹۲۴/۵	۱۰۰۷/۴	۱۲۶۴/۹	۱۸۱۸/۴
آتش سوزی	۵۲/۹	۶۶/۵	۳۴/۵
اتومبیل (بدنه).....	۱۹۰/۱	۵۲/۱	۶۴/۲
باربری	۴/۹	۳/۵	۵/۲
پول	۰/۰	۰/۰	۰/۰
حوادث ^(۲)	۶۲/۹	۷۹/۸	۷۸/۰
درمانی	۶۴/۱	۷۳/۱	۸۳/۵
زندگی (عمر).....	۴۸/۰	۳۹/۶	۵۹/۳
شخص ثالث و مازاد.....	۴۲۵/۵	۴۵۰/۶	۴۴۲/۵
کشتی (بدنه).....	۰/۰	۰/۰	۰/۰
مهندسی	۲۷/۷	۲۹/۲	۱۳/۹
هواپیمایی	۰/۰	۰/۰	۰/۰
سایر	۵/۶	۹/۶	۴۲/۶

(۱) به علت امکان پذیر نبودن حق بیمه عاید شده به تفکیک نوع بیمه در استان‌ها توسط بیمه مرکزی جمهوری اسلامی ایران فقط سرجمع ارائه شده است.

(۲) بیمه حوادث شامل بیمه سرنشین می‌باشد.

مأخذ- بیمه مرکزی جمهوری اسلامی ایران.

۹- ۱۲- تعداد خسارات واقع شده در استان برحسب نوع بیمه

نوع بیمه	۱۳۸۵	۱۳۸۶	۱۳۸۷	۱۳۸۸	۱۳۸۹ ^(۱)	۱۳۹۰
جمع.....	۶۱۵۲۷	۵۱۱۱۹	۵۶۷۴۶	۵۱۱۷۵	۹۴۰۰۰	...
آتش سوزی	۷۰۷	۵۲۳	۴۴۳	۴۸۵
اتومبیل (بدنه).....	۶۳۰۴	۳۲۷۰	۳۲۶۶	۳۶۰۷
باربری	۱۷	۱۶	۷	۱۴
پول	۰	۰	۰	۰
حوادث ^(۲)	۳۸۹۸	۳۳۱۴	۱۹۷۸	۸۳۲
درمانی	۲۱۴۷۷	۱۸۱۵۲	۲۱۸۹۷	۲۶۸۲۷
زندگی (عمر).....	۱۴۴۲	۱۱۱۴	۱۱۷۱	۱۳۵۲
شخص ثالث و مازاد.....	۲۷۲۳۴	۲۴۱۶۳	۲۷۳۳۰	۲۴۶۲۶
کشتی (بدنه).....	۰	۰	۰	۰
مهندسی	۶۲	۴۷۶	۵۲۸	۶۴
هواپیمایی	۰	۰	۰	۰
سایر.....	۳۷۳	۹۱	۱۲۶	۱۰۶۸

(۱) به علت امکان پذیر نبودن تعداد خسارت به تفکیک نوع بیمه در استان ها توسط بیمه مرکزی جمهوری اسلامی ایران فقط سرجمع ارائه شده است.

(۲) بیمه حوادث شامل بیمه سرنشین می باشد.
 مأخذ- بیمه مرکزی جمهوری اسلامی ایران.

۱۲-۱۰- مبلغ خسارت واقع شده در استان برحسب نوع بیمه (میلیارد ریال)

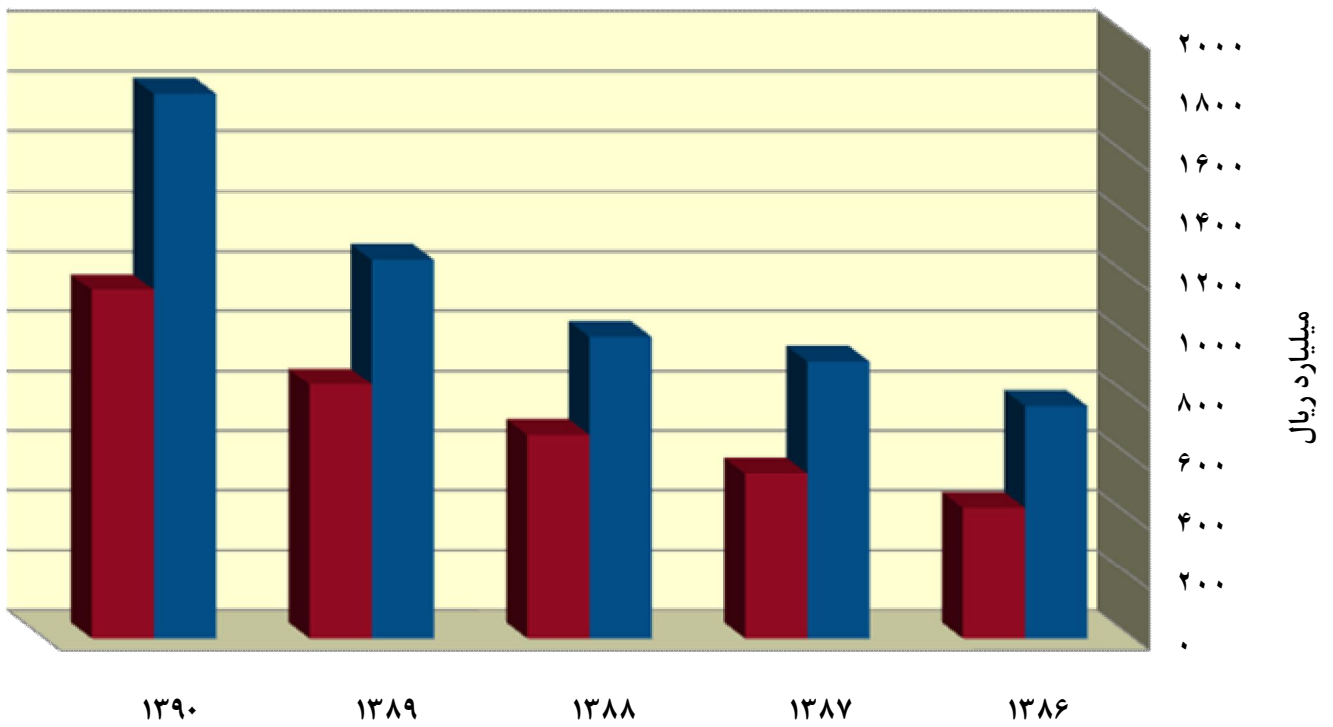
نوع بیمه	۱۳۸۶	۱۳۸۷	۱۳۸۸	۱۳۸۹ ^(۱)	۱۳۹۰
جمع	۴۳۴/۰	۵۵۰/۹	۶۷۹/۳	۸۴۷/۷	۱۱۶۳/۷
آتش سوزی	۷/۸	۲۲/۴	۸/۸
اتومبیل (بدنه)	۲۲/۵	۲۸/۰	۳۰/۷
باربری	۰/۳	۰/۱	۰/۳
پول	۰/۰	۰/۰	۰/۰
حوادث ^(۲)	۱۹/۰	۲۰/۷	۱۹/۵
درمانی	۲۹/۸	۴۱/۲	۶۰/۰
زندگی (عمر)	۹/۷	۱۴/۵	۲۱/۴
شخص ثالث و مازاد	۳۰۶/۲	۳۵۴/۷	۳۷۸/۴
کشتی (بدنه)	۰/۰	۰/۰	۰/۰
مهندسی	۹/۸	۱۸/۹	۳/۵
هواپیمایی	۰/۰	۰/۰	۰/۰
سایر	۱/۳	۴/۰	۲۵/۵

(۱) به علت امکان پذیر نبودن مبلغ خسارت به تفکیک نوع بیمه در استان ها توسط بیمه مرکزی جمهوری اسلامی ایران فقط سرجمع ارائه شده است.

(۲) بیمه حوادث شامل بیمه سرنشین می باشد.

مأخذ- بیمه مرکزی جمهوری اسلامی ایران.

۱۲-۷- حق بیمه عاید شده و خسارت پرداختی توسط شرکت‌های بیمه در استان برحسب سال



منبع: جداول ۱۲-۸ و ۱۲-۱۰

۱۱-۱۲- مشخصات عمومی شرکت‌های تعاونی اعتبار فعال استان در پایان سال

سال و شهرستان	تعداد شرکت	عضو	شاغلان	سرمایه (میلیون ریال)
..... ۱۳۷۵	۶۴	۳۵۱۹۶	۱۳۴	۳۸۱۷۳
..... ۱۳۸۵	۱۱۱	۴۱۴۵۴	۲۶۷	۱۳۲۴۲۱۴۸۰
..... ۱۳۸۶	۱۱۲	۴۲۳۶۴	۲۷۴	۳۶۷۹۴۲۹
..... ۱۳۸۷	۱۰۷	۴۲۱۲۲	۲۵۴	۲۲۸۰۶۱
..... ۱۳۸۸	۱۰۹	۴۲۴۳۱	۲۶۱	۷۰۴۰۶۱
..... ۱۳۸۹	۱۱۱	۴۲۹۳۳	۴۰۷	۹۰۵۱۱۱
..... ۱۳۹۰	۹۱	۴۱۵۲۶	۵۵۴۹	۵۱۸۶۰۱۳۴۰
..... ارومیه	۵۴	۲۳۲۲۸	۴۲۳۵	۲۱۱۹۱۶۳۹۹
..... اشنویه	۱	۳۱۰	۲	۱۷۴۷۲۰۰
..... بوکان	۲	۱۶۳۳	۸۸۱	۲۱۹۰۰۱۳۹۶
..... پلدشت ^(۱)
..... پیرانشهر	۱	۵۸۴	۱	۳۲۰۴۹۲۰
..... تکاب	۱	۳۱۰	۲	۱۸۴۷۴۰۰
..... چالدران	۱	۱۶۱	۲	۷۸۱۳۷۰
..... چایپاره ^(۲)
..... خوی	۶	۵۴۷۶	۴۲	۲۹۴۵۰۶۴
..... سردشت	۱	۷۵	۷۵	۳۶۶۵۷۰۰
..... سلماس	۳	۳۸۹۱	۱۶۲	۱۵۱۶۴۸۲۶
..... شاهین‌دژ	۱	۴۲۸	۲	۲۳۵۹۲۷۸۰
..... شوط ^(۱)
..... ماکو	۱	۱۷۵	۵	۸۴۲۸۰۰
..... مهاباد	۱۰	۱۹۷۷	۳۷	۴۹۷۴۶۰۱
..... میاندوآب	۶	۱۶۷۶	۸۲	۱۱۱۰۴۰۶۶
..... نقده	۳	۱۶۰۲	۲۱	۱۷۸۱۲۸۱۸

(۱) آمار شهرستان‌های پلدشت و شوط در شهرستان ماکو منظور شده است.

(۲) آمار شهرستان چایپاره در شهرستان خوی منظور شده است.

مأخذ- اداره تعاون، کار و رفاه اجتماعی استان آذربایجان غربی.

۱۲-۱۲- مشخصات عمومی شرکت‌های تعاونی سهام عدالت استان تا پایان سال

شهرستان	تعداد شرکت	اعضاء	شاغلان	سرمایه (هزار ریال)
..... ۱۳۸۷	۱۴	۷۸۰۳۸۴	۸۹	۷۸۰
..... ۱۳۸۸	۲۸	۳۸۹۰۴۷۶	۲۰۰	۸۰۹۱۳۶۸۷
..... ۱۳۸۹	۲۸	۳۸۹۰۴۷۶	۲۰۰	۸۰۹۱۳۶۸۷
..... ۱۳۹۰	۱۴	۱۵۳۱۶۴۱	۶۳	۲۵۴۴۲۶۰
ارومیه	۱	۲۶۵۵۰۹	۵	۵۷۴۵۷۹
اشنویه	۱	۴۰۷۳۱	۴	۴۰۷۳۱
بوکان	۱	۹۷۶۴۲	۵	۹۵۶۴۲
پلدشت ^(۱)
پیرانشهر	۱	۶۱۰۱۹	۳	۶۱۰۱
تکاب	۱	۵۷۴۹۳	۹	۶۹۶۲
چایپاره ^(۲)
چالدران	۱	۳۴۶۵۳	۳	۳۴۶۵۳
خوی	۱	۲۳۵۳۶۱	۴	۲۳۵۳۶۱
سردشت	۱	۷۱۲۸۲	۴	۶۲۸۰
سلماس	۱	۱۲۲۰۰۰	۴	۹۹۱۰۰۰
شاهین‌دژ	۱	۷۴۲۲۱	۳	۷۴۲۲۱
شوط ^(۱)
ماکو	۱	۱۳۱۰۰۶	۵	۱۳۱۰۰۶
مهاباد	۱	۱۱۶۰۰۴	۶	۱۱۶۰۰۴
میاندوآب	۱	۱۵۹۳۵۵	۵	۱۵۹۳۵۵
نقده	۱	۷۲۳۶۵	۳	۷۲۳۶۵

(۱) آمار شهرستان‌های پلدشت و شوط در شهرستان ماکو منظور شده است.

(۲) آمار شهرستان چایپاره در شهرستان خوی منظور شده است.

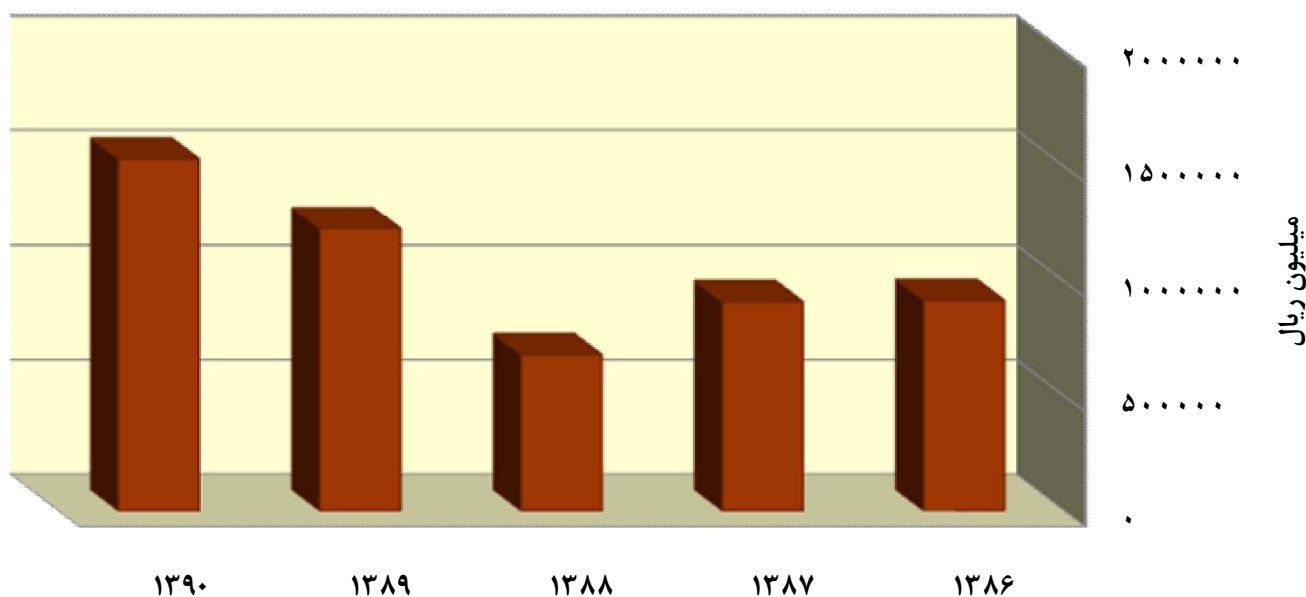
مأخذ- اداره تعاون، کار و رفاه اجتماعی استان آذربایجان غربی.

۱۳-۱۲- خلاصه آمار معاملات تالار بورس منطقه‌ای استان

سال	تعداد سهام و حق تقدم معامله شده (هزار سهم)	ارزش سهام و حق تقدم معامله شده (میلیون ریال)	تعداد اوراق مشارکت معامله شده (عدد)	ارزش اوراق مشارکت معامله شده (میلیون ریال)	تعداد خریداران
.....۱۳۸۵	۱۲۴۹۹۵	۴۶۷۵۰۹	۵۴۶۰۰	۵۲۵	۱۳۸۲۵
.....۱۳۸۶	۲۴۰۶۵۸	۹۲۰۰۸۲	۱۷۲۰۰	۱۷۲	۲۰۵۹۶
.....۱۳۸۷	۲۸۵۱۶۹	۹۱۴۰۷۴	۵۰۰۰	۴۸	۱۶۴۷۹
.....۱۳۸۸	^(۱) ۳۵۱۱۶۲	^(۱) ۶۸۰۷۵۸	^(۲) .	^(۲) .	۲۰۵۲۷
.....۱۳۸۹	۴۲۶۴۸۱	۱۲۳۰۴۶۰	.	.	۲۶۸۵۰
.....۱۳۹۰	۵۲۳۴۳۶	۱۵۳۳۲۱۰	۳۳۶۱۱

(۱) علی رغم افزایش تعداد معاملات به علت کاهش ارزش اوراق سهام عدالت و حق تقدم معامله شده، ارزش معاملات کاهش یافته است.
 (۲) علت کاهش، فرا رسیدن سررسید اوراق مشارکت شرکت ایران خودرو و خروج آن از بازار بورس استان می باشد.
 مأخذ- شرکت بورس منطقه‌ای استان آذربایجان غربی.

۱۲-۸- ارزش سهام و حق تقدم معامله شده در استان برحسب سال



مبنا: جداول ۱۲-۱۳