

مقدمه

فعالیت‌های مربوط به بهزیستی و تأمین اجتماعی کمیته امداد، بنیاد شهید و امور ایثارگران، خدمات درمانی و سازمان بازنشستگی در قالب خدمات حمایتی (غیربیمه‌ای) و بیمه‌ای توسط سازمان‌ها و مراکز متعدد دولتی و غیردولتی انجام می‌گیرد. اما به علت عدم دسترسی به آمارهای بخش غیردولتی، اطلاعات آماری این فصل فقط مربوط به خدماتی است که توسط سازمان‌های عمده‌ی دولتی ارائه می‌شود، به استثنای خدمات صورت گرفته توسط مراکز غیردولتی که تحت نظارت سازمان بهزیستی کشور قرار دارند.

الف - خدمات حمایتی (غیر بیمه‌ای)

مجموعه‌ای از تدابیر و فعالیت‌های مددکاری، مشاوره‌ای و سایر خدمات اجتماعی و توانبخشی است که به منظور تأمین نیازهای اساسی گروه‌های کم‌درآمد و ارتقای سطح زندگی آسیب‌دیدگان جامعه، خانواده‌های شهدا، اسرا و مفقودان و جانبازان صورت

می‌گیرد. سازمان‌های فعال در این زمینه عبارتند از:

۱- سازمان بهزیستی کشور: تا قبل از سال ۱۳۵۹، واحدهای مختلفی عهده‌دار انجام خدمات بهزیستی در سطح کشور بودند که در سال ۱۳۵۹ با ادغام آن واحدها، «سازمان بهزیستی کشور» تشکیل شد.

آمارهای مربوط به فعالیت‌های بهزیستی از اداره کل بهزیستی استان اخذ و ارائه شده است.

۲- کمیته‌ی امداد امام خمینی (ره): این کمیته در سال ۱۳۵۷ به فرمان حضرت امام خمینی (ره)، به منظور رسیدگی به امور محرومان جامعه و کمک به آنان تأسیس شد. اطلاعات مربوط به این قسمت از کمیته امداد امام خمینی استان اخذ و ارائه شده است.

۳- سازمان بنیاد شهید و امور ایثارگران: این سازمان با ادغام بنیاد شهید و بنیاد مستضعفان و جانبازان انقلاب اسلامی در سال ۱۳۸۴ به منظور رسیدگی به امور خانواده‌های شهدا، اسرا، مفقودان و جانبازان تأسیس شد و آمارهای مربوط به فعالیت‌های

این نهاد به روش ثبتي تهيه و ارائه شده است.

۴- جمعیت هلال احمر جمهوری اسلامی ایران:

این سازمان در سال ۱۳۰۲ با نام «جمعیت شیر و خورشید سرخ ایران» تأسیس شد. آمار فعالیت‌های این جمعیت، به‌طور سالانه از جمعیت هلال احمر استان اخذ و ارائه می‌شود.

ب- خدمات بیمه‌ای

این خدمات که براساس مشارکت بیمه‌شده، کارفرما و دولت شکل می‌گیرد، به صورت‌های مختلف به اجرا درمی‌آید. خدمات بیمه‌ای شامل بیمه‌ی درمانی، بازنشستگی، ازکارافتادگی، بیکاری، حوادث ناشی از کار، فوت، ایام بارداری و کمک هزینه‌ی عائله‌مندی است. سازمان‌های فعال در این زمینه، عبارتند از:

۱- اداره کل تأمین اجتماعی: در سال ۱۳۰۹،

اولین اقدام در مورد بیمه‌ی کارگران در قبال حوادث ناشی از کار شروع شد. با تأسیس اداره تأمین اجتماعی در سال ۱۳۵۴، قشرهای بیمه‌شده و نوع حمایت‌های انجام‌شده، گسترش بیشتری یافت. آمار ارائه شده در این قسمت توسط اداره کل تأمین اجتماعی استان به صورت ثبتي جمع‌آوری و ارائه شده است.

۲- اداره کل بیمه‌ی خدمات درمانی: این سازمان،

براساس قانون بیمه‌ی همگانی خدمات درمانی کشور مصوب ۱۳۷۳، تأسیس شده است. شایان ذکر است،

قبل از تأسیس این سازمان، قانون بیمه‌ی خدمات درمانی کارکنان دولت، در سال ۱۳۵۱ به تصویب رسید و از سال ۱۳۵۳ توسط وزارت بهداشتی وقت به مرحله اجرا گذاشته شد.

آمار و اطلاعات مربوط به این سازمان به‌طور سالانه از اداره کل بیمه خدمات درمانی استان اخذ و ارائه می‌شود.

۳- سازمان بازنشستگی کشوری: این سازمان در

سال ۱۳۰۱ تأسیس شد ولی اطلاعات مربوط به بازنشستگان و وظیفه‌بگیران مشترک صندوق بازنشستگی کشوری، برای نخستین بار در سال ۱۳۵۰ انتشار یافت. آمار ارائه شده در این فصل در رابطه با وضعیت مشترکین حقوق‌بگیر صندوق بازنشستگی، از مدیریت استان آذربایجان غربی سازمان بازنشستگی کشوری اخذ گردیده است.

شایان ذکر است، تمامی سازمان‌های مذکور، آمارهای خود را به روش ثبتي تولید می‌کنند.

با اجرای سرشماری عمومی نفوس و مسکن در سال ۱۳۹۰ توسط مرکز آمار ایران، اطلاعاتی در مورد وضعیت معلولیت در کشور جمع‌آوری شده که جداول آن براساس نتایج مقدماتی اخذ و در این فصل ارائه شده است.

تعاریف مفاهیم

تا ۳ ساله) و نوباوه (۳ تا ۷ ساله) تأسیس می‌شود.

خدمات توانبخشی:

خدمات پزشکی، پیراپزشکی، آموزشی، حرفه‌ای و اجتماعی گفته می‌شود که به منظور به حداکثر رساندن توانایی‌های موجود در فرد معلول به کار گرفته می‌شود.

خدمات پیشگیری:

می‌شود که برای جلوگیری از بروز و یا گسترش پدیده‌ای خاص در یک مجموعه‌ی ویژه، صورت می‌گیرد.

معتاد:

به فردی گفته می‌شود که به یکی از مواد افیونی اعتیادزا وابستگی شیمیایی و رفتاری پیدا کرده، به طوری که در صورت قطع این عمل، با مشکلات جسمی، روانی و رفتاری و یا باهم روبرو می‌شود.

مرکز مشاوره ژنتیک:

مکانی است که در آن به زوج‌های مراجعه کننده، قبل و بعد از ازدواج و یا در حین بارداری، مورد بررسی قرار می‌گیرند و مشاوره‌های لازم برای پیشگیری از اختلالات ژنتیکی ارائه می‌شود.

طرح شهید رجایی:

طرحی است که به موجب آن، به سالمندان نیازمند ۶۰ ساله و بیشتر جامعه‌ی روستایی و عشایری کشور و افراد تحت تکفل آن‌ها، کمک می‌شود. مددجویان تحت پوشش این طرح، ماهانه مبلغی به طور مستمر، به صورت نقد یا کالا

خدمات اجتماعی:

مجموعه‌ای از تدابیر خدمات غیربیمه‌ای است که به منظور کمک به تأمین حداقل نیازهای اساسی گروه‌های کم‌درآمد و نیازمند جامعه، ارائه می‌شود.

مجتمع خدمات اجتماعی:

واحدی است اجرایی، که دو یا چند فعالیت از فعالیت‌های برنامه‌ی حمایت از افراد و خانواده‌های بی‌سرپرست و نیازمند را به مددجویان ارائه می‌دهد.

کودک بی سرپرست:

کودکی است که بنا به دلایلی بطور دائم یا موقت از سرپرستی مؤثر و با صلاحیت محروم شده است. (قانون تأمین زنان و کودکان)

برنامه‌ی جوانان و نوجوانان:

عبارت از برنامه‌ریزی و نظارت بر حسن اجرای برنامه‌های آموزشی، فرهنگی و ورزشی در مجتمع‌های بهزیستی است که به منظور جامعه‌پذیری، فرهنگ‌پذیری و پرکردن اوقات فراغت نوجوانان و جوانان خانواده‌های تحت پوشش، در مناطق آسیب‌زا و محروم ارائه می‌شود.

مهدکودک:

مؤسسه‌ای است که بر طبق ضوابط و مقررات با کسب مجوز از سازمان بهزیستی استان برای نگهداری، مراقبت، پرورش و شناخت استعدادهای کودکان در سه بخش شیرخوار (۳ تا ۲۴ ماهه)، نوپا (۲

دریافت می‌کنند.

جسمی و روانی جانباز است که توسط کمیسیون

پزشکی تعیین می‌شود. درصد جانبازی کامل برای

جانبازان، معادل واژه‌ی «از کار افتادگی» در قوانین

استخدامی کشوری است.

کارگاه دولتی: مؤسسه‌ای است که به موجب

قانون، ایجاد و تحت پوشش مدیریت دولتی اداره

می‌شود و بودجه‌ی آن به‌طور کامل یا به میزان حداقل

پنجاه و یک درصد، از محل اعتبارات دولتی تأمین

می‌گردد. مانند سازمان‌های دولتی و وزارتخانه‌ها که

تمام بودجه‌ی آن از محل اعتبارات دولتی تأمین

می‌شود و مؤسساتی مانند شرکت فرش یا قند ورامین،

که بیش از نیمی از سرمایه‌ی آن دولتی است.

کارگاه غیردولتی: کارگاهی است که به وسیله‌ی

اشخاص حقیقی یا حقوقی اداره می‌شود و شامل دو

بخش خصوصی و عمومی است. کارگاه‌هایی که در

بخش عمومی فعالیت دارند، از لحاظ بودجه خودکفا

هستند و احتمالاً تحت نظارت دولت قرار دارند ولی

دولتی محسوب نمی‌شوند، مثل شهرداری‌ها، جمعیت

هلال احمر جمهوری اسلامی ایران، کارگاه‌ها و

شرکت‌های تحت پوشش صنایع ملی.

کارگاه با بیمه‌ی قراردادی: کارگاهی است که

قسمتی از تعهدات سازمان تأمین اجتماعی را رأساً در

قبال بیمه‌شدگان خود انجام می‌دهد و حق بیمه‌ی این

طرح مددجویی: طرحی است که براساس آن، افراد

بنا به عللی از قبیل فقدان سرپرست، از کارافتادگی

سرپرست، معلولیت سرپرست، برحسب نوع نیازمندی،

تحت پوشش کمک‌های دائمی یا موردی قرار می‌گیرند.

خدمات درمانی: این خدمات تحت عناوین درمانی

سرپایی، بستری، نسخه‌پیچی، اعزام بیمار، تحویل

وسایل توانبخشی، زایمان و ... در مورد تمامی افراد

خانوارهای واجد شرایط استفاده از کمک‌های درمانی

انجام می‌شود.

وام خودکفایی: وام یا کمک‌های مالی است که به

خانوارهای تحت پوشش کمیته‌ی امداد امام خمینی،

برای فعالیت در زمینه قالی‌بافی، گلیم‌بافی، بافندگی و

خیاطی، دامداری، کشاورزی و ... پرداخت می‌شود.

شاهد: به تمامی افرادی که در جریان تداوم انقلاب

اسلامی و حفظ دستاوردهای آن و یا دفاع از کیان

جمهوری اسلامی ایران، در مقابل تهدیدات و تجاوزات

دشمن و عوامل ضد انقلاب و اشرار، شهید، مفقود و

اسیر شده‌اند، شاهد گفته می‌شود.

ایشانرگر: به خانواده‌های شاهد، جانبازان و آزادگان

تحت پوشش بنیاد شهید و امور ایشانرگران، ایشانرگر

گویند.

درصد جانبازی: عبارت از میزان عدم توانایی

قسمت از تعهدات به صورت پورسانت به کارفرمایان کارگاه‌های مذکور واگذار می‌شود.

کارگاه با بیمه‌ی غیر قراردادی: کارگاهی است که تمامی تعهدات سازمان تأمین اجتماعی در قبال بیمه‌شدگان آن کارگاه، از طرف سازمان تأمین اجتماعی انجام می‌گیرد.

بیمه‌ی اختیاری: افرادی که در زمان گذشته، حداقل به مدت یک سال به عنوان بیمه‌شده برای آنان حق بیمه پرداخت شده باشد و در زمان حاضر نیز کارکن مستقل به شمار آیند، می‌توانند بار دیگر خود را بیمه کنند.

بیمه‌ی حرف و مشاغل آزاد: این بیمه شامل آن دسته از صاحبان حرف و مشاغل آزاد است که برای انجام حرفه و شغل مورد نظر، با داشتن کارگر (به صورت کارفرما) یا خود به تنهایی (خویش فرما) به استناد مجوز اشتغال صادره از سوی مراجع ذیصلاح و یا به تشخیص هیئت مدیره‌ی سازمان تأمین اجتماعی، به کار اشتغال داشته باشند و مشمول مقررات حمایتی خاص نیز قرار نگیرند.

بیمه‌ی بیکاری: سازمان تأمین اجتماعی مکلف است به افرادی که طبق مقررات قانون تأمین اجتماعی، بیمه بوده و برخلاف میل و اراده‌ی خود بیکار شده‌اند و نیز آماده‌ی انجام کار می‌باشند، مقرری ایام بیکاری پرداخت کند.

غرامت دستمزد: به وجهی اطلاق می‌شود که در ایام بارداری، بیماری و ناتوانی موقت برای اشتغال به کار و عدم دریافت مزد یا حقوق، به حکم قانون به جای مزد یا حقوق، به بیمه‌شده پرداخت می‌شود.

کمک هزینه‌ی ازدواج: مبلغی است که طبق شرایط خاص، برای تأمین قسمتی از هزینه‌های ازدواج، به بیمه‌شده پرداخت می‌شود.

غرامت نقص عضو: مبلغی است که به طور یک‌جا، برای جبران نقص عضو یا جبران تقلیل درآمد بیمه‌شده، به وی پرداخت می‌شود.

ازکارافتادگی کلی: عبارت از کاهش قدرت کار بیمه‌شده است به نحوی که نتواند با اشتغال به کار سابق یا کار دیگر، بیش از یک سوم درآمد قبلی خود را به دست آورد.

ازکارافتادگی جزئی: عبارت از کاهش قدرت کار بیمه‌شده است به نحوی که با اشتغال به کار سابق یا کار دیگر، فقط قسمتی از درآمد خود را از دست بدهد.

بیمه شده روستایی: کلیه افراد ساکن در روستا که حداقل ۶ ماه از سکونت آن‌ها در روستا گذشته و همچنین عشایر کوچ‌رو در قالب روستاییان، تحت پوشش بیمه درمان سازمان قرار گیرند.

بیمه شده بستر شهری: کلیه افراد فاقد پوشش بیمه، از سوی سایر سازمان‌های بیمه‌گر اعم از تأمین اجتماعی، نیروهای مسلح و کمیته امداد امام خمینی (ره) یا سایر صندوق‌های بیمه‌ای سازمان می‌توانند با دریافت کارت، نسبت به پوشش بیمه خود و افراد تحت تکفل در صندوق خویش فرمایان تحت عنوان بیمه شدگان بستری شهری اقدام نمایند و صرفاً از خدمات بستری در بیمارستان‌های دانشگاهی بهره‌مند می‌گردند.

بازنشستگی: عبارت از عدم اشتغال به کار مستخدم مشترک صندوق بازنشستگی کشوری یا فرد بیمه‌شده توسط سازمان تأمین اجتماعی، به سبب احراز شرایط بازنشستگی به موجب قانون است.

مستمری: عبارت است از مبلغی که طبق شرایط مقرر در قانون، «به طور مستمر» به منظور جبران قطع تمام یا قسمتی از درآمد، به بیمه‌شده، یا در صورت فوت او، برای تأمین معیشت بازماندگان وی به آنان پرداخت می‌شود.

مشترک صندوق بازنشستگی کشوری: یک فرد از ابتدای خدمت آزمایشی تا مادامی که آخرین ورثه‌ی وی حقوق وظیفه دریافت می‌کند، مشترک صندوق مذکور تلقی می‌شود.

«شاغل فوت‌شده» مشترک صندوق

بازنشستگی کشوری: هرگاه مستخدم رسمی، در

زمان اشتغال فوت کند و حداقل دارای یک ورثه مشمول دریافت حقوق وظیفه باشد، «شاغل فوت‌شده» مشترک صندوق بازنشستگی کشوری نامیده می‌شود.

«بازنشسته فوت شده» مشترک صندوق

بازنشستگی کشوری: هرگاه فرد بازنشسته یا از کار افتاده، فوت کند و حداقل دارای یک ورثه مشمول دریافت حقوق وظیفه باشد، بازنشسته فوت‌شده مشترک صندوق بازنشستگی کشوری نامیده می‌شود.

گزیده اطلاعات

بر اساس نتایج مقدماتی سرشماری عمومی نفوس و مسکن سال ۱۳۹۰، ۳۹۷۲۸ نفر از جمعیت استان دارای حداقل یک نوع معلولیت هستند که حدود ۴ درصد جمعیت معلول کشور و ۱/۳ درصد جمعیت کل استان را تشکیل می‌دهند، ضمناً اختلالات ذهنی با حدود ۳۲ درصد از کل موارد معلولیت استان بیش‌ترین سهم را دارا می‌باشد. همچنین حدود ۶۲ درصد از جمعیت معلول استان مرد و ۳۸ درصد آن زن می‌باشد.

در پایان سال ۱۳۹۰ بیش از ۳۴ هزار نفر از سالمندان ۶۰ ساله و بیش‌تر و افراد تحت تکفل آن‌ها در نقاط روستایی، تحت پوشش "طرح شهید رجایی" بوده‌اند. حدود ۸۰ هزار نفر به صورت دائمی و حدود ۲۷ هزار نفر به صورت موقتی در طول سال ۱۳۹۰ تحت پوشش "طرح مددجویی" از خدمات کمیته امداد

امام خمینی در استان بهره‌مند شده‌اند. بیمه شده (اصلی و تبعی) تحت پوشش سازمان بیمه در سال ۱۳۹۰، بیش از ۲۳ هزار نفر از اعضای خانوارهای شاهد تحت پوشش بنیاد شهید و امور ایثارگران قرار داشته‌اند که نسبت به سال گذشته کاهش چشمگیری داشته است. همچنین در این سال، حدود ۱۸ هزار جانباز تحت پوشش بنیاد مذکور بوده‌اند که حدود ۴۰ درصد از این تعداد دارای درصد جانبازی ۲۵ درصد و بالاتر بوده‌اند.

در پایان سال ۱۳۹۰، تعداد کل مشترکان حقوق‌بگیر صندوق بازنشستگی کشوری در استان بیش از ۳۷ هزار نفر بوده که از این تعداد ۸۰ درصد را بازنشستگان تشکیل می‌دهند. همچنین تعداد کل مشترکان حقوق‌بگیر صندوق بازنشستگی در استان نسبت به سال گذشته ۳/۶ درصد افزایش داشته است.

در پایان سال ۱۳۹۰، تعداد کارگاه‌های تحت پوشش سازمان تأمین اجتماعی بیش از ۴۴ هزار واحد کارگاه بوده است که افزایش ناچیزی نسبت به سال قبل داشته است، همچنین تعداد بیمه‌شدگان اصلی آن سازمان حدود ۲۹۴ هزار نفر بوده که نسبت به سال گذشته بیش از ۹ درصد افزایش داشته است.

در سال ۱۳۹۰، حدود ۱/۶۵ میلیون نفر در استان

خدمات درمانی بوده‌اند که از این تعداد ۱۴ درصد را کارکنان دولت، ۵/۲ درصد را خویش فرمایان (حرف و مشاغل آزاد)، ۷۷/۸ درصد را روستائیان و بقیه را سایر اقشار تشکیل داده‌اند.

۱- ۱۴- تعداد واحدهای ارائه‌دهنده خدمات اجتماعی اداره کل بهزیستی استان

خدمات اجتماعی شهری					تعداد مجتمع شهری	سال
خدمات برنامه جوانان و نوجوانان	آموزش فنی و حرفه‌ای	حمایت از خانوارهای بی‌سرپرست و نیازمند	خدمات مهد کودک ^(۲)	نگهداری کودکان بی‌سرپرست ^(۱)		
۶	۱۶	۱۸	۱۸	۲	۱۹۱۳۷۵
۰	۰	۱۹	۲۲۱	۱۵	۱۹۱۳۸۵
۰	۰	۱۹	۲۳۲	۱۵	۱۹۱۳۸۶
۰	۰	۱۷	۲۲۲	۱۴	۱۷۱۳۸۷
۰	۰	۱۷	۲۴۸	۱۴	۱۷۱۳۸۸
۰	۰	۴۷	۲۵۶	۱۴	۱۷۱۳۸۹
۰	۰	۴۷	۲۴۷	۱۴	۱۷۱۳۹۰

خدمات اجتماعی روستایی				تعداد مجتمع روستایی	سال
خدمات برنامه جوانان و نوجوانان	آموزش فنی و حرفه‌ای	حمایت از خانوارهای بی‌سرپرست و نیازمند	خدمات مهد کودک		
۱۷	۲۶	۴۷	۴۷۰	۴۷۱۳۷۵
۰	۰	۴۹	۵۱۰	۴۹۱۳۸۵
۰	۰	۴۹	۵۶۲	۴۹۱۳۸۶
۰	۰	۴۹	۵۵۵	۴۹۱۳۸۷
۰	۰	۴۹	۵۴۰	۴۹۱۳۸۸
۰	۰	۴۹	۵۴۸	۴۹۱۳۸۹
۰	۰	۴۹	۵۲۰	۴۹۱۳۹۰

(۱) مهدکودک از سال ۱۳۸۲ شامل مهدکودک‌های خصوصی نیز می‌باشد.

(۲) شامل شیرخوارگاه‌ها و مراکز شبانه‌روزی می‌باشد.

مأخذ- اداره کل بهزیستی استان آذربایجان غربی.

۲- ۱۴- مددجویان^(۱) استفاده کننده از خدمات ارائه شده توسط واحدهای خدمات اجتماعی اداره کل بهزیستی استان

خدمات اجتماعی شهری					سال
خدمات برنامه جوانان و نوجوانان	آموزش فنی و حرفه‌ای	حمایت از خانوارهای بی‌سرپرست و نیازمند (مستمری بگیران)	خدمات مهد کودک	نگهداری کودکان بی‌سرپرست	
۳۳۷	۱۰۹۶	۹۵۴۲	۱۳۳۰	۹۴۱۳۷۵
۰	۰	۱۹۶۴	۷۴۵	۲۳۴۱۳۸۵
۰	۰	۱۹۹۱	۹۰۹	۲۹۸۱۳۸۶
۰	۰	۱۲۳۸	۱۱۸۶	۲۷۵۱۳۸۷
۰	۰	۱۵۲۷	۱۷۱۰	۲۱۵۱۳۸۸
۰	۰	۳۰۱۷	۱۷۳۰	۲۱۶۱۳۸۹
۰	۰	۳۰۱۷	۱۰۵۹	۲۲۰۱۳۹۰

خدمات اجتماعی روستایی				سال
خدمات برنامه جوانان و نوجوانان	آموزش فنی و حرفه‌ای	حمایت از خانوارهای بی‌سرپرست و نیازمند (مستمری بگیران)	خدمات مهد کودک	
۲۵۲۰	۷۸۴	۳۵۳۸	۲۱۴۵۱۳۷۵
۰	۰	۱۱۰۸	۱۲۴۰۶۱۳۸۵
۰	۰	۱۱۲۵	۱۴۱۹۲۱۳۸۶
۰	۰	۱۱۰۰	۱۸۴۸۷۱۳۸۷
۰	۰	۱۰۰۰	۱۶۸۵۰۱۳۸۸
۰	۰	۱۹۰۰	۱۴۷۸۷۱۳۸۹
۰	۰	۱۹۰۰	۱۱۸۸۹۱۳۹۰

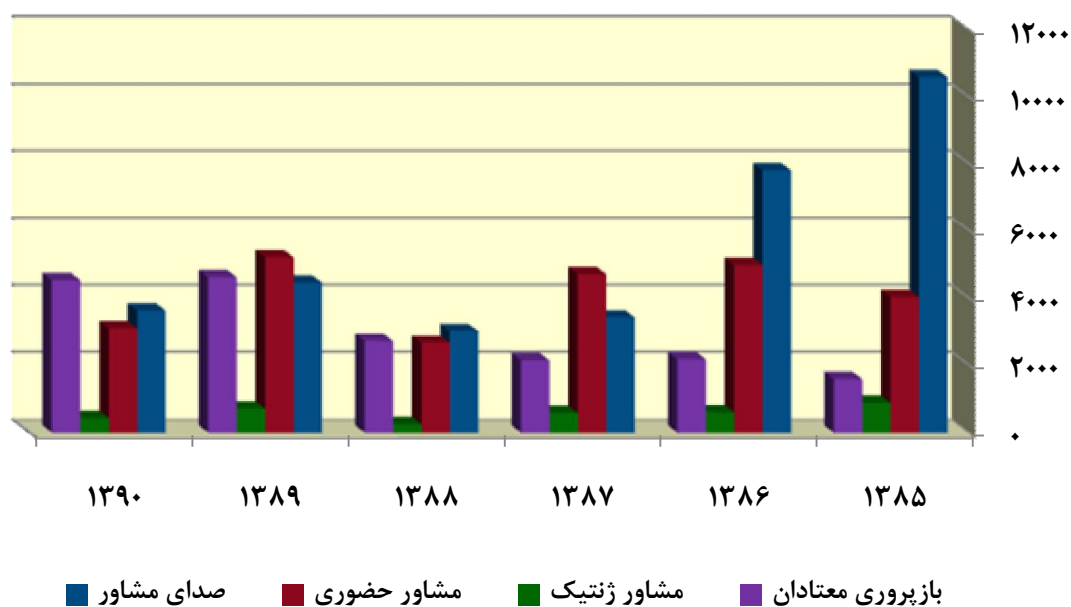
(۱) با توجه به این که در بعضی از موارد، فرد یا افراد مددجو به طور همزمان از دو تا چند خدمت اجتماعی و توانبخشی بهره‌مند می‌شوند، ارائه تعداد کل مددجویان تحت پوشش اداره کل بهزیستی کشور مقدور نیست. توضیح اینکه، اطلاعات شامل مددجویان استفاده‌کننده از خدمات واحدهای بازپروری زنان و دختران آسیب دیده اجتماعی، خانه سلامت دختران، تشخیص و جایگزینی کودکان خیابانی، طرح مداخله در بحران‌های اجتماعی و طرح مداخله در خانواده به منظور کاهش طلاق می‌باشد. مأخذ- اداره کل بهزیستی استان آذربایجان غربی.

۱۴-۳- واحدهای ارائه‌دهنده خدمات پیشگیری اداره کل بهزیستی استان و مددجویان استفاده کننده از خدمات آن‌ها

مددجو				تعداد واحد				سال
بازپروری معتادان	مشاوره ژنتیک	مشاوره حضوری	صدای مشاور	بازپروری معتادان	مشاوره ژنتیک	مشاوره حضوری	صدای مشاور	
۳۴۰	۵۰۶	۶۱۹	۴۸۱۱	۱	۱	۱	۱۴۱۳۸۰
۱۵۷۹	۸۷۵	۴۰۲۴	۱۰۵۸۰	۹	۴	۷	۱۱۳۸۵
۲۱۶۵	۶۰۰	۴۹۶۵	۷۷۹۵	۱۲	۵	۱۰	۱۱۳۸۶
۲۱۳۱	۵۷۶	۴۶۹۰	۳۴۱۹	۱۵	۴	۷	۱۱۳۸۷
۲۷۰۲	۲۵۰	۲۶۴۶	۳۰۰۷	۱۶	۸	۸	۱ ۱۳۸۸
۴۶۰۳	۷۰۹	۵۱۹۵	۴۴۴۲	۲۲	۶	۱۶	۱۱۳۸۹
۴۵۲۰	۴۳۳	۳۱۰۴	۳۶۲۰	۳۰	۶	۱۶	۱۱۳۹۰

مأخذ- اداره کل بهزیستی استان آذربایجان غربی.

۱۴-۱- تعداد مددجویان استفاده کننده از خدمات واحدهای ارائه دهنده خدمات پیشگیری اداره کل بهزیستی استان بر حسب سال



منبع: جدول ۱۴-۳

۴-۱۴- واحدهای ارائه‌دهنده خدمات توانبخشی اداره کل بهزیستی استان و مددجویان استفاده کننده از خدمات آن‌ها

سال	تعداد واحد (۱)	تعداد مددجو					
		نگهداری سالمندان (۲)	نگهداری معلولان	نگهداری بیماران مستمری بگير در خانواده (۳)	گفتار درمانی	آموزش ارتباط بین خانواده و کودک ناشنوا	سوادآموزی نابینایان و ناشنوایان
.....۱۳۸۵	۹۲	۲۱۷	۴۰۴	۷۹۴۰	۴۷۹	۴۰	۴۳
.....۱۳۸۶	۹۲	۳۶۵	۴۰۱	۵۸۵۴	۴۹۱	۵۴	۳۵
.....۱۳۸۷	۹۲	۴۳۵	۴۰۸	۸۵۰۸	۵۴۰	۸۱	۳۳
..... ۱۳۸۸	۹۲	۴۴۰	۵۷۴	۸۵۰۸	۹۱۲	۸۵	۳۳
.....۱۳۸۹	۹۲	۳۵۴	۶۸۶	۸۹۷۳	۶۷۵	۸۵	۳۳
.....۱۳۹۰	۹۳	۳۶۵	۷۰۰	۸۹۷۳	۴۶۵	۸۵	۳۳

سال	تیم سیار ضایعه نخاعی	تعداد مددجو				
		معلولان توانبخشی اجتماعی	حرفه آموزی معلولان	فیزیوتراپی	کاردرمانی	شنوایی سنجش
..... ۱۳۸۵	۲۶۹	۸۶	۱۹۰	۱۸۹۵	۲۲۰	۱۸۷۰
.....۱۳۸۶	۳۰۵	۰	۲۶۸	۲۳۹۸	۶۸۳	۱۳۶۴
..... ۱۳۸۷	۳۱۲	۰	۲۸۵	۲۶۳۷	۷۸۳	۱۵۱۱
..... ۱۳۸۸	۳۳۰	۰	۵۳۸	۱۴۳۱۸	۵۸۸	۲۴۴۹
.....۱۳۸۹	۲۶۲	۰	۲۳۱	۶۲۶۰	۱۳۹۰	۲۷۰۵
..... ۱۳۹۰	۳۶۵	۰	۲۵۰	۵۲۰۰	۱۱۴۱	۱۱۸۴

سال	تعداد مددجو		
	بینایی سنجی	دست و پاسازی	اعطای وسایل کمک توانبخشی (۴)
.....۱۳۸۵	۴۰۷۹	۱۱۲۱	۴۳۵۶۲
.....۱۳۸۶	۵۲۱۲	۱۱۴۱	۵۱۹۸۵
.....۱۳۸۷	۵۲۱۵	۱۲۵۵	۴۹۰۶۰
.....۱۳۸۸	۴۸۴۲	۶۴۸	۶۰۱۸۰
.....۱۳۸۹	۴۷۰۰	۷۱۲	۶۰۲۰۰
.....۱۳۹۰	۴۱۱۶	۸۱۵	۶۲۵۱۲

(۱) تعداد واحد مربوط به تعداد مراکز و مجتمع‌های شهری و روستایی می‌باشد.

(۲) تعداد سالمندان نگهداری شده در مراکز ۳۶ نفر مربوط به مراکز هیئت امنایی و ۶۸ نفر مراکز خصوصی می‌باشد.

(۳) تعداد معلولین مستمری بگير مربوط به پست نوبتی و فعال می‌باشد.

(۴) اعطای وسایل کمک توانبخشی شامل وسایل مربوط به معلولین جسمی حرکتی اعم از ویلچر - تشکچه و یلچیر - عصا - واکر وسایل مربوط به ناشنوایان اعم از سمک - باطری سمک - سیم و رسیور، وسایط مربوط به ضایعات نخاعی اعم از لوازم پانسمان - سوند - کیسه ادرار و کلتومی و ... وسایل مربوط به نابینایان اعم از عصای سفید - ساعت گویا و سمعی - نوار کاست - ضبط صوت درشت نما - رایانه‌گو - پرکیز و ... مأخذ- اداره کل بهزیستی استان آذربایجان غربی.

۱۴-۵- واحدهای ارائه‌دهنده خدمات کارآموزی و بازپروری اجتماعی اداره کل بهزیستی استان و مددجویان استفاده کننده از خدمات آن‌ها

سال و شهرستان	تعداد واحد		تعداد مددجو (نفر)	
	خدمات شبانه‌روزی	خدمات روزانه	خدمات شبانه‌روزی	خدمات روزانه
.....۱۳۸۵	۴	۲	۱۶	۱۱۷۸
..... ۱۳۸۶	۴	۳	۷	۲۹۵۷
.....۱۳۸۷	۴	۸	۲۰	۲۰۷۱
.....۱۳۸۸	۴	۱۵	۱۶۳	۵۸۴۱
..... ۱۳۸۹	۵	۱۶	۲۷۱	۸۶۲۷
..... ۱۳۹۰	۵	۱۹	۱۵۲	۱۶۳۴۴
..... ارومیه	۳	۷	۹۸	۱۱۸۷۹
..... اشنویه	۰	۰	۰	۰
..... بوکان	۰	۱	۰	۴۰۰
..... پلدشت	۰	۰	۰	۰
..... پیرانشهر	۰	۰	۰	۰
..... تکاب	۰	۰	۰	۰
..... چالدران	۰	۰	۰	۰
..... چایپاره	۰	۰	۰	۰
..... خوی	۱	۵	۹	۱۶۳۷
..... سردشت	۰	۰	۰	۰
..... سلماس	۰	۱	۰	۵۹۰
..... شاهین‌دژ	۰	۰	۰	۰
..... شوط	۰	۰	۰	۰
..... ماکو	۰	۰	۰	۰
..... مهاباد	۱	۵	۴۵	۱۸۳۸
..... میاندوآب	۰	۰	۰	۰
..... نقده	۰	۰	۰	۰

مأخذ- اداره کل بهزیستی استان آذربایجان غربی.

۱۴-۶- جمعیت معلول استان بر حسب جنس، سن و نوع معلولیت: آبان ۱۳۹۰

نقص دست	قطع دست	اختلال در گفتار و صدا	ناشنوا	نابینا	جنس و سن
۵۰۴۹	۱۱۵۳	۵۴۱۰	۳۵۱۵	۳۵۳۳	مرد و زن
۱۱۹	۲۲	۱۹۷	۸۷	۱۲۲	۰-۴ ساله
۱۹۷	۴۲	۵۸۲	۱۸۰	۱۳۷	۵-۹ ساله
۲۸۶	۴۰	۵۷۳	۲۰۵	۱۵۲	۱۰-۱۴ ساله
۳۹۴	۶۰	۶۴۵	۳۲۵	۲۲۲	۱۵-۱۹ ساله
۴۸۳	۱۱۷	۶۳۹	۳۳۳	۲۴۳	۲۰-۲۴ ساله
۴۸۹	۱۱۵	۵۴۷	۳۳۱	۲۶۱	۲۵-۲۹ ساله
۴۶۳	۱۱۹	۴۵۵	۲۶۰	۲۰۵	۳۰-۳۴ ساله
۳۶۱	۱۰۵	۳۰۶	۱۷۸	۱۷۳	۳۵-۳۹ ساله
۳۹۲	۱۱۳	۳۳۰	۲۲۵	۱۸۲	۴۰-۴۴ ساله
۴۲۵	۱۱۰	۲۱۴	۱۷۶	۱۵۴	۴۵-۴۹ ساله
۳۲۵	۸۱	۲۳۸	۱۸۸	۲۶۳	۵۰-۵۴ ساله
۲۵۳	۵۲	۱۵۴	۱۲۴	۱۹۴	۵۵-۵۹ ساله
۱۹۸	۴۴	۱۶۶	۱۱۴	۲۰۱	۶۰-۶۴ ساله
۱۵۹	۴۶	۸۲	۹۳	۱۴۶	۶۵-۶۹ ساله
۱۶۹	۳۴	۸۹	۱۲۲	۲۵۵	۷۰-۷۴ ساله
۳۲۶	۵۳	۱۹۲	۶۴۴	۶۲۳	۷۵ ساله و بیش تر
۳۴۷۷	۹۰۷	۳۲۷۹	۲۰۶۰	۲۱۳۰	مرد
۶۶	۱۴	۱۲۱	۴۵	۷۰	۰-۴ ساله
۱۱۸	۲۰	۳۵۲	۹۳	۶۲	۵-۹ ساله
۱۷۹	۲۲	۳۴۲	۱۱۲	۸۳	۱۰-۱۴ ساله
۲۶۳	۴۱	۴۰۰	۱۷۳	۱۲۲	۱۵-۱۹ ساله
۳۵۱	۹۸	۴۲۵	۱۹۸	۱۴۷	۲۰-۲۴ ساله
۳۶۲	۹۲	۳۱۳	۱۸۹	۱۷۱	۲۵-۲۹ ساله
۳۴۲	۹۸	۲۷۴	۱۵۲	۱۲۶	۳۰-۳۴ ساله
۲۶۳	۸۷	۱۸۲	۹۹	۱۱۰	۳۵-۳۹ ساله
۳۰۹	۱۰۲	۱۸۰	۱۲۴	۱۲۸	۴۰-۴۴ ساله
۳۲۲	۹۳	۱۱۹	۱۰۱	۱۰۹	۴۵-۴۹ ساله
۲۵۳	۶۸	۱۴۳	۱۲۲	۱۷۲	۵۰-۵۴ ساله
۱۷۱	۴۰	۱۰۴	۷۴	۱۱۹	۵۵-۵۹ ساله
۱۱۲	۳۲	۱۱۳	۶۴	۱۳۳	۶۰-۶۴ ساله
۸۶	۳۳	۴۸	۵۲	۷۷	۶۵-۶۹ ساله
۹۱	۳۰	۴۷	۷۲	۱۳۴	۷۰-۷۴ ساله
۱۸۹	۳۷	۱۱۵	۳۹۰	۳۶۷	۷۵ ساله و بیش تر
۱۵۷۲	۲۴۶	۲۱۳۱	۱۵۲۵	۱۴۰۳	زن
۵۳	۸	۷۶	۴۲	۵۲	۰-۴ ساله
۷۹	۲۲	۲۳۰	۸۷	۷۵	۵-۹ ساله
۱۰۷	۱۸	۲۳۱	۹۳	۶۹	۱۰-۱۴ ساله
۱۳۱	۱۹	۲۴۵	۱۵۲	۱۰۰	۱۵-۱۹ ساله
۱۳۲	۱۹	۲۱۴	۱۳۵	۹۶	۲۰-۲۴ ساله
۱۲۷	۲۳	۲۳۴	۱۴۲	۹۰	۲۵-۲۹ ساله
۱۲۱	۲۱	۱۸۱	۱۰۸	۷۹	۳۰-۳۴ ساله
۹۸	۱۸	۱۲۴	۷۹	۶۳	۳۵-۳۹ ساله
۸۳	۱۱	۱۵۰	۱۰۱	۵۴	۴۰-۴۴ ساله
۱۰۳	۱۷	۹۵	۷۵	۴۵	۴۵-۴۹ ساله
۸۲	۱۳	۹۵	۶۶	۹۱	۵۰-۵۴ ساله
۸۲	۱۲	۵۰	۵۰	۷۵	۵۵-۵۹ ساله
۸۶	۱۲	۵۳	۵۰	۶۸	۶۰-۶۴ ساله
۷۳	۱۳	۳۴	۴۱	۶۹	۶۵-۶۹ ساله
۷۸	۴	۴۲	۵۰	۱۲۱	۷۰-۷۴ ساله
۱۳۷	۱۶	۷۷	۲۵۴	۲۵۶	۷۵ ساله و بیش تر

۱۴-۶- جمعیت معلول استان بر حسب جنس، سن و نوع معلولیت: آبان ۱۳۹۰ (دنباله)

جنس و سن	قطع پا	نقص پا	نقص تنه	اختلال ذهنی	هیچ کدام	اظهار نشده
مرد و زن	۲۰۹۰	۱۰۶۰۷	۵۴۰۹	۱۲۵۷۷	۳۰۴۰۸۴۸	*
۰-۴ ساله	۲۷	۲۷۱	۱۶۴	۳۸۴	۲۷۴۱۱۰	*
۵-۹ ساله	۵۷	۴۳۴	۳۲۱	۹۹۰	۲۴۸۴۶۵	*
۱۰-۱۴ ساله	۷۰	۵۳۷	۳۰۷	۱۲۶۳	۲۵۰۷۷۹	*
۱۵-۱۹ ساله	۸۹	۷۴۶	۳۹۱	۱۷۴۸	۲۹۵۰۱۴	*
۲۰-۲۴ ساله	۱۲۶	۸۷۹	۴۵۱	۱۸۲۷	۳۴۵۱۰۹	*
۲۵-۲۹ ساله	۱۶۰	۱۰۲۶	۴۱۶	۱۵۷۷	۳۱۹۴۶۲	*
۳۰-۳۴ ساله	۱۹۰	۱۰۰۹	۴۰۲	۱۲۶۱	۲۷۱۸۶۶	*
۳۵-۳۹ ساله	۱۹۳	۷۵۹	۳۴۳	۷۹۴	۲۱۲۷۷۹	*
۴۰-۴۴ ساله	۲۴۹	۸۷۷	۳۹۱	۷۴۳	۱۹۸۴۸۱	*
۴۵-۴۹ ساله	۲۴۷	۷۸۸	۳۴۹	۵۳۴	۱۵۸۹۱۷	*
۵۰-۵۴ ساله	۱۶۵	۶۵۰	۳۱۷	۴۱۶	۱۳۴۹۸۹	*
۵۵-۵۹ ساله	۱۱۵	۵۰۸	۲۷۰	۲۸۵	۹۹۵۷۶	*
۶۰-۶۴ ساله	۱۰۱	۴۱۲	۲۱۸	۱۸۲	۶۹۴۱۰	*
۶۵-۶۹ ساله	۷۲	۳۸۷	۱۹۱	۱۳۸	۴۹۹۹۶	*
۷۰-۷۴ ساله	۷۶	۴۰۶	۲۲۱	۱۲۵	۴۱۴۴۷	*
۷۵ ساله و بیش تر	۱۵۳	۹۱۷	۶۵۶	۳۰۹	۶۹۸۲۴	*
مرد	۱۵۱۲	۶۴۸۵	۳۱۶۸	۷۵۷۱	۱۵۳۰۳۹۷	*
۰-۴ ساله	۱۱	۱۶۳	۹۲	۲۲۶	۱۴۰۶۵۰	*
۵-۹ ساله	۳۳	۲۶۲	۱۷۸	۵۹۶	۱۲۷۸۲۳	*
۱۰-۱۴ ساله	۳۶	۲۹۶	۱۷۷	۷۳۳	۱۲۷۵۴۸	*
۱۵-۱۹ ساله	۴۵	۴۳۲	۲۳۲	۱۰۸۱	۱۴۹۳۹۸	*
۲۰-۲۴ ساله	۸۷	۵۸۱	۲۸۸	۱۱۴۹	۱۷۴۱۴۴	*
۲۵-۲۹ ساله	۱۱۸	۶۵۲	۲۸۱	۹۵۷	۱۶۰۶۰۸	*
۳۰-۳۴ ساله	۱۴۱	۶۴۹	۲۴۹	۷۲۶	۱۳۶۱۰۰	*
۳۵-۳۹ ساله	۱۴۶	۴۸۳	۲۲۱	۴۶۶	۱۰۷۸۸۳	*
۴۰-۴۴ ساله	۲۰۸	۵۹۸	۲۴۵	۴۴۳	۱۰۰۸۱۳	*
۴۵-۴۹ ساله	۲۰۷	۵۵۷	۲۳۸	۳۳۷	۷۹۶۴۰	*
۵۰-۵۴ ساله	۱۲۹	۴۲۹	۲۰۵	۲۶۰	۶۶۷۱۷	*
۵۵-۵۹ ساله	۹۲	۳۱۵	۱۶۰	۱۸۰	۴۸۱۶۵	*
۶۰-۶۴ ساله	۷۱	۲۲۷	۱۱۶	۱۰۷	۳۲۴۳۲	*
۶۵-۶۹ ساله	۳۹	۱۷۴	۹۷	۸۱	۲۲۶۸۵	*
۷۰-۷۴ ساله	۵۱	۱۹۹	۱۰۳	۵۸	۲۰۲۳۴	*
۷۵ ساله و بیش تر	۹۸	۴۶۷	۲۸۵	۱۷۰	۳۵۰۴۲	*
زن	۵۷۸	۶۱۲۲	۲۲۴۱	۵۰۰۶	۱۵۱۰۴۵۱	*
۰-۴ ساله	۱۶	۱۰۸	۷۲	۱۵۸	۱۳۳۴۶۰	*
۵-۹ ساله	۲۴	۱۷۲	۱۴۳	۳۹۴	۱۲۰۶۴۲	*
۱۰-۱۴ ساله	۳۴	۲۴۱	۱۳۰	۵۳۰	۱۲۳۲۳۱	*
۱۵-۱۹ ساله	۴۴	۳۱۴	۱۵۹	۶۶۷	۱۴۵۶۱۶	*
۲۰-۲۴ ساله	۳۹	۲۹۸	۱۶۳	۶۷۸	۱۷۰۹۶۵	*
۲۵-۲۹ ساله	۴۲	۳۷۴	۱۳۵	۶۲۰	۱۵۸۸۵۴	*
۳۰-۳۴ ساله	۴۹	۳۶۰	۱۵۳	۵۳۵	۱۳۵۷۶۶	*
۳۵-۳۹ ساله	۴۷	۲۷۶	۱۲۲	۳۲۸	۱۰۴۸۹۶	*
۴۰-۴۴ ساله	۴۱	۲۷۹	۱۴۶	۳۰۰	۹۷۶۶۸	*
۴۵-۴۹ ساله	۴۰	۲۳۱	۱۱۱	۱۹۷	۷۹۲۷۷	*
۵۰-۵۴ ساله	۳۶	۲۲۱	۱۱۲	۱۵۶	۶۸۲۷۲	*
۵۵-۵۹ ساله	۲۳	۱۹۳	۱۱۰	۱۰۵	۵۱۴۱۱	*
۶۰-۶۴ ساله	۳۰	۱۸۵	۱۰۲	۷۵	۳۶۹۷۸	*
۶۵-۶۹ ساله	۳۳	۲۱۳	۹۴	۵۷	۲۷۳۱۱	*
۷۰-۷۴ ساله	۲۵	۲۰۷	۱۱۸	۶۷	۲۱۲۱۳	*
۷۵ ساله و بیش تر	۵۵	۴۵۰	۳۷۱	۱۳۹	۳۴۷۸۲	*

مأخذ- مرکز آمار ایران. دفتر آمارهای جمعیت، نیروی کار و سرشماری.

۷-۱۴- جمعیت معلول استان بر حسب جنس، سن و تعداد موارد معلولیت: آبان ۱۳۹۰

کل				جنس و سن
سه نوع معلولیت و بیش تر	دو نوع معلولیت	یک نوع معلولیت	جمع	
۲۰۴۷	۵۴۴۶	۳۳۷۹۷	۴۱۲۹۰	مرد و زن.....
۹۵	۱۴۵	۷۸۲	۱۰۲۲۰-۴ ساله
۲۲۰	۳۴۱	۱۶۸۲	۲۲۴۳۵-۹ ساله
۲۷۱	۵۳۹	۲۶۷۸	۳۴۸۸۱۰-۱۴ ساله
۲۸۳	۶۰۰	۳۵۷۷	۴۴۶۰۱۵-۱۹ ساله
۲۳۸	۵۶۳	۳۴۸۰	۴۲۸۱۲۰-۲۴ ساله
۱۳۸	۴۵۴	۳۰۴۴	۳۶۳۶۲۵-۲۹ ساله
۱۱۱	۳۳۳	۲۲۳۵	۲۷۷۹۳۰-۳۴ ساله
۸۳	۳۶۶	۲۵۳۰	۲۹۷۹۳۵-۳۹ ساله
۹۰	۳۲۱	۲۳۱۰	۲۷۲۱۴۰-۴۴ ساله
۶۲	۲۷۸	۲۰۳۹	۲۳۷۹۴۵-۴۹ ساله
۵۵	۲۲۱	۱۴۸۱	۱۷۵۷۵۰-۵۴ ساله
۴۸	۱۸۶	۱۲۵۳	۱۴۸۷۵۵-۵۹ ساله
۵۱	۱۷۰	۱۱۹۵	۱۴۱۶۶۰-۶۴ ساله
۵۸	۱۹۱	۱۱۵۶	۱۴۰۵۶۵-۶۹ ساله
۷۱	۲۲۴	۱۵۰۰	۱۷۹۵۷۰-۷۴ ساله
۱۷۳	۵۱۴	۲۷۵۵	۳۴۴۲۷۵ ساله و بیش تر.....
۱۲۱۵	۳۳۴۷	۲۱۲۷۸	۲۵۸۱۶۰	مرد.....
۴۴	۸۱	۴۴۸	۵۷۳۰-۴ ساله
۱۱۶	۲۰۶	۹۷۱	۱۲۹۳۵-۹ ساله
۱۵۸	۳۰۶	۱۵۸۸	۲۰۵۲۱۰-۱۴ ساله
۱۶۷	۴۰۷	۲۳۲۶	۲۹۰۰۱۵-۱۹ ساله
۱۴۳	۳۶۰	۲۳۰۷	۲۸۱۰۲۰-۲۴ ساله
۹۱	۲۷۵	۲۰۳۱	۲۳۹۷۲۵-۲۹ ساله
۷۹	۲۱۳	۱۵۴۳	۱۸۳۵۳۰-۳۴ ساله
۵۹	۲۵۴	۱۷۳۲	۲۰۴۵۳۵-۳۹ ساله
۶۶	۲۱۷	۱۶۵۵	۱۹۳۸۴۰-۴۴ ساله
۳۹	۱۸۹	۱۳۵۲	۱۵۸۰۴۵-۴۹ ساله
۳۶	۱۳۸	۹۴۸	۱۱۲۲۵۰-۵۴ ساله
۲۴	۱۱۲	۷۶۳	۸۹۹۵۵-۵۹ ساله
۲۵	۹۰	۶۵۶	۷۷۱۶۰-۶۴ ساله
۳۱	۱۰۰	۶۶۴	۷۹۵۶۵-۶۹ ساله
۴۱	۱۳۶	۸۰۵	۹۸۲۷۰-۷۴ ساله
۹۶	۲۶۳	۱۴۸۹	۱۸۴۸۷۵ ساله و بیش تر.....
۱۳۳	۲۰۹۹	۱۲۵۱۹	۱۵۴۵۰	زن.....
۵۱	۶۴	۳۳۴	۴۴۹۰-۴ ساله
۱۰۴	۱۳۵	۷۱۱	۹۵۰۵-۹ ساله
۱۱۳	۲۳۳	۱۰۹۰	۱۴۳۶۱۰-۱۴ ساله
۱۱۶	۱۹۳	۱۲۵۱	۱۵۶۰۱۵-۱۹ ساله
۹۵	۲۰۳	۱۱۷۳	۱۴۷۱۲۰-۲۴ ساله
۴۷	۱۷۹	۱۰۱۳	۱۲۳۹۲۵-۲۹ ساله
۳۲	۱۲۰	۷۹۲	۹۴۴۳۰-۳۴ ساله
۲۴	۱۱۲	۷۹۸	۹۳۴۳۵-۳۹ ساله
۲۴	۱۰۴	۶۵۵	۷۸۳۴۰-۴۴ ساله
۲۳	۸۹	۶۸۷	۷۹۹۴۵-۴۹ ساله
۱۹	۸۳	۵۳۳	۶۳۵۵۰-۵۴ ساله
۲۴	۷۴	۴۹۰	۵۸۸۵۵-۵۹ ساله
۲۶	۸۰	۵۳۹	۶۴۵۶۰-۶۴ ساله
۲۷	۹۱	۴۹۲	۶۱۰۶۵-۶۹ ساله
۳۰	۸۸	۶۹۵	۸۱۳۷۰-۷۴ ساله
۷۷	۲۵۱	۱۲۶۶	۱۵۹۴۷۵ ساله و بیش تر.....

۱۴-۷- جمعیت معلول استان بر حسب جنس، سن و تعداد موارد معلولیت: آبان ۱۳۹۰ (دنباله)

ساکن در نقاط شهری				جمع	جنس و سن
سه نوع معلولیت و بیش تر	دو نوع معلولیت	یک نوع معلولیت	جمع		
۱۰۵۶	۲۸۱۹	۱۷۷۶۱	۲۱۶۳۶	مرد و زن	
۴۵	۵۸	۳۸۴	۴۸۷	۰-۴ ساله	
۱۱۱	۱۷۵	۸۵۲	۱۱۳۸	۵-۹ ساله	
۱۴۱	۲۵۵	۱۲۸۱	۱۶۷۷	۱۰-۱۴ ساله	
۱۴۲	۲۹۷	۱۷۵۲	۲۱۹۱	۱۵-۱۹ ساله	
۱۲۴	۲۸۲	۱۷۷۸	۲۱۸۴	۲۰-۲۴ ساله	
۷۲	۲۱۲	۱۵۶۷	۱۸۵۱	۲۵-۲۹ ساله	
۵۱	۱۴۹	۱۲۴۸	۱۴۴۸	۳۰-۳۴ ساله	
۳۷	۱۹۷	۱۴۴۶	۱۶۸۰	۳۵-۳۹ ساله	
۴۶	۱۹۳	۱۳۶۴	۱۶۰۳	۴۰-۴۴ ساله	
۳۱	۱۷۱	۱۱۷۸	۱۳۸۰	۴۵-۴۹ ساله	
۲۸	۱۲۷	۷۸۹	۹۴۴	۵۰-۵۴ ساله	
۲۳	۱۱۲	۶۷۳	۸۰۸	۵۵-۵۹ ساله	
۳۱	۹۱	۶۱۹	۷۴۱	۶۰-۶۴ ساله	
۳۶	۱۰۱	۶۰۰	۷۳۷	۶۵-۶۹ ساله	
۳۸	۱۲۵	۷۷۷	۹۴۰	۷۰-۷۴ ساله	
۱۰۰	۲۷۴	۱۴۵۳	۱۸۲۷	۷۵ ساله و بیش تر	
۶۲۸	۱۶۹۴	۱۱۱۷۷	۱۳۴۹۹	مرد	
۲۱	۳۲	۲۲۱	۲۷۴	۰-۴ ساله	
۵۴	۱۰۳	۴۹۴	۶۵۱	۵-۹ ساله	
۸۶	۱۵۰	۷۶۸	۱۰۰۴	۱۰-۱۴ ساله	
۷۸	۱۹۳	۱۱۰۵	۱۳۷۶	۱۵-۱۹ ساله	
۷۳	۱۷۵	۱۱۸۴	۱۴۳۲	۲۰-۲۴ ساله	
۴۹	۱۳۵	۱۰۲۸	۱۲۱۲	۲۵-۲۹ ساله	
۳۸	۹۶	۸۲۱	۹۵۵	۳۰-۳۴ ساله	
۲۸	۱۳۶	۹۹۱	۱۱۵۵	۳۵-۳۹ ساله	
۳۴	۱۳۲	۹۹۹	۱۱۶۵	۴۰-۴۴ ساله	
۲۲	۱۱۶	۸۰۰	۹۳۸	۴۵-۴۹ ساله	
۱۸	۷۳	۵۱۵	۶۰۶	۵۰-۵۴ ساله	
۱۱	۶۴	۴۱۲	۴۸۷	۵۵-۵۹ ساله	
۲۰	۴۹	۳۲۳	۴۰۲	۶۰-۶۴ ساله	
۱۸	۵۰	۳۳۷	۴۰۵	۶۵-۶۹ ساله	
۲۳	۷۲	۴۱۰	۵۰۵	۷۰-۷۴ ساله	
۵۵	۱۱۸	۷۵۹	۹۳۲	۷۵ ساله و بیش تر	
۶۲۸	۱۱۲۵	۶۵۸۴	۸۱۳۷	زن	
۲۴	۲۶	۱۶۳	۲۱۳	۰-۴ ساله	
۵۷	۷۲	۳۵۸	۴۸۷	۵-۹ ساله	
۵۵	۱۰۵	۵۱۳	۶۷۳	۱۰-۱۴ ساله	
۶۴	۱۰۴	۶۴۷	۸۱۵	۱۵-۱۹ ساله	
۵۱	۱۰۷	۵۹۴	۷۵۲	۲۰-۲۴ ساله	
۲۳	۷۷	۵۳۹	۶۳۹	۲۵-۲۹ ساله	
۱۳	۵۳	۴۲۷	۴۹۳	۳۰-۳۴ ساله	
۹	۶۱	۴۵۵	۵۲۵	۳۵-۳۹ ساله	
۱۲	۶۱	۳۶۵	۴۳۸	۴۰-۴۴ ساله	
۹	۵۵	۳۷۸	۴۴۲	۴۵-۴۹ ساله	
۱۰	۵۴	۲۷۴	۳۳۸	۵۰-۵۴ ساله	
۱۲	۴۸	۲۶۱	۳۲۱	۵۵-۵۹ ساله	
۱۱	۴۲	۲۸۶	۳۲۹	۶۰-۶۴ ساله	
۱۸	۵۱	۲۶۳	۳۲۲	۶۵-۶۹ ساله	
۱۵	۵۳	۳۶۷	۴۳۵	۷۰-۷۴ ساله	
۴۵	۱۵۶	۶۹۴	۸۹۵	۷۵ ساله و بیش تر	

۷-۱۴- جمعیت معلول استان بر حسب جنس، سن و تعداد موارد معلولیت: آبان ۱۳۹۰ (دنباله)

ساکن در نقاط روستایی				جمع	جنس و سن
سه نوع معلولیت و بیش تر	دو نوع معلولیت	یک نوع معلولیت	جمع		
۹۹۱	۲۶۲۷	۱۶۰۳۶	۱۹۶۵۴	مرد و زن	
۵۰	۸۷	۳۹۸	۵۳۵	۰-۴ ساله	
۱۰۹	۱۶۶	۸۳۰	۱۱۰۵	۵-۹ ساله	
۱۳۰	۲۸۴	۱۳۹۷	۱۸۱۱	۱۰-۱۴ ساله	
۱۴۱	۳۰۳	۱۸۲۵	۲۲۶۹	۱۵-۱۹ ساله	
۱۱۴	۲۸۱	۱۷۰۲	۲۰۹۷	۲۰-۲۴ ساله	
۶۶	۲۴۲	۱۴۷۷	۱۷۸۵	۲۵-۲۹ ساله	
۶۰	۱۸۴	۱۰۸۷	۱۳۳۱	۳۰-۳۴ ساله	
۴۶	۱۶۹	۱۰۸۴	۱۲۹۹	۳۵-۳۹ ساله	
۴۴	۱۲۸	۹۴۶	۱۱۱۸	۴۰-۴۴ ساله	
۳۱	۱۰۷	۸۶۱	۹۹۹	۴۵-۴۹ ساله	
۲۷	۹۴	۶۹۲	۸۱۳	۵۰-۵۴ ساله	
۲۵	۷۴	۵۸۰	۶۷۹	۵۵-۵۹ ساله	
۲۰	۷۹	۵۷۶	۶۷۵	۶۰-۶۴ ساله	
۲۲	۹۰	۵۵۶	۶۶۸	۶۵-۶۹ ساله	
۳۳	۹۹	۷۲۳	۸۵۵	۷۰-۷۴ ساله	
۷۳	۲۴۰	۱۳۰۲	۱۶۱۵	۷۵ ساله و بیش تر	
۵۱۷	۱۶۵۳	۱۰۱۰۱	۱۲۳۴۱	مرد	
۲۳	۴۹	۲۲۷	۲۹۹	۰-۴ ساله	
۶۲	۱۰۳	۴۷۷	۶۴۲	۵-۹ ساله	
۷۲	۱۵۶	۸۲۰	۱۰۴۸	۱۰-۱۴ ساله	
۸۹	۲۱۴	۱۲۲۱	۱۵۲۴	۱۵-۱۹ ساله	
۷۰	۱۸۵	۱۱۲۳	۱۳۷۸	۲۰-۲۴ ساله	
۴۲	۱۴۰	۱۰۰۳	۱۱۸۵	۲۵-۲۹ ساله	
۴۱	۱۱۷	۷۲۲	۸۸۰	۳۰-۳۴ ساله	
۳۱	۱۱۸	۷۴۱	۸۹۰	۳۵-۳۹ ساله	
۳۲	۸۵	۶۵۶	۷۷۳	۴۰-۴۴ ساله	
۱۷	۷۳	۵۵۲	۶۴۲	۴۵-۴۹ ساله	
۱۸	۶۵	۴۳۳	۵۱۶	۵۰-۵۴ ساله	
۱۳	۴۸	۳۵۱	۴۱۲	۵۵-۵۹ ساله	
۵	۴۱	۳۲۳	۳۶۹	۶۰-۶۴ ساله	
۱۳	۵۰	۳۲۷	۳۹۰	۶۵-۶۹ ساله	
۱۸	۶۴	۳۹۵	۴۷۷	۷۰-۷۴ ساله	
۴۱	۱۴۵	۷۳۰	۹۱۶	۷۵ ساله و بیش تر	
۴۰۴	۹۷۴	۵۹۳۵	۷۳۱۳	زن	
۲۷	۳۸	۱۷۱	۲۳۶	۰-۴ ساله	
۴۷	۶۳	۳۵۳	۴۶۳	۵-۹ ساله	
۵۸	۱۲۸	۵۷۷	۷۶۳	۱۰-۱۴ ساله	
۵۲	۸۹	۶۰۴	۷۴۵	۱۵-۱۹ ساله	
۴۴	۹۶	۵۷۹	۷۱۹	۲۰-۲۴ ساله	
۲۴	۱۰۲	۴۷۴	۶۰۰	۲۵-۲۹ ساله	
۱۹	۶۷	۳۶۵	۴۵۱	۳۰-۳۴ ساله	
۱۵	۵۱	۳۴۳	۴۰۹	۳۵-۳۹ ساله	
۱۲	۴۳	۲۹۰	۳۴۵	۴۰-۴۴ ساله	
۱۴	۳۴	۳۰۹	۳۵۷	۴۵-۴۹ ساله	
۹	۲۹	۲۵۹	۲۹۷	۵۰-۵۴ ساله	
۱۲	۲۶	۲۲۹	۲۶۷	۵۵-۵۹ ساله	
۱۵	۳۸	۲۵۳	۳۰۶	۶۰-۶۴ ساله	
۹	۴۰	۲۲۹	۲۷۸	۶۵-۶۹ ساله	
۱۵	۳۵	۳۲۸	۳۷۸	۷۰-۷۴ ساله	
۳۲	۹۵	۵۷۲	۶۹۹	۷۵ ساله و بیش تر	

ماخذ- مرکز آمار ایران. دفتر آمارهای جمعیت، نیروی کار و سرشماری.

۸-۱۴ واحدهای کمیته امداد امام خمینی(ره) استان و مددجویان زیرپوشش آن‌ها و مبلغ کمک مستمری و سایر پرداختی‌ها

طرح مددجویی		تعداد نفرات تحت پوشش طرح شهید رجایی	مبلغ (میلیون ریال)	تعداد واحد امداد	سال و شهرستان
تعداد نفرات موردی ^(۱)	تعداد نفرات دائمی				
۳۶۴۲۶	۶۱۷۸۶	۲۱۶۱۱	۱۶۰۷۰	۱۸ ۱۳۷۵
۳۱۹۶۸	۱۰۹۰۰۲	۳۲۹۰۳	۱۷۸۴۳	۲۲ ۱۳۸۵
۳۲۶۵۴	۱۱۷۸۹۱	۳۵۵۵۹	۴۳۰۴۱۰	۲۲ ۱۳۸۶
۳۰۸۱۲	۱۲۴۳۱۶	۳۷۳۷۰	۵۲۸۴۹۶	۲۲ ۱۳۸۷
۲۲۱۱۴	۱۲۸۱۴۴	۳۸۹۶۲	۶۹۱۶۴۹	۲۲ ۱۳۸۸
۳۴۱۷۳	۱۱۸۷۲۹	۳۷۴۲۴	۶۲۵۲۷۵	۲۲ ۱۳۸۹
۲۶۸۳۵	۷۹۳۱۶	۳۴۱۳۹	۸۷۴۳۰۵	۲۳ ۱۳۹۰
۴۲۳۹	۱۸۰۵۳	۸۲۶۵	۳۶۴۵۳۴	۷ ارومیه
۶۰۱	۲۷۴۷	۷۵۷	۲۲۸۰۵	۱ اشنویه
۲۳۵۹	۵۳۵۱	۷۸۴	۳۵۴۷۲	۱ بوکان
۱۱۴۴	۲۴۱۵	۱۹۲۵	۲۲۲۷۸	۱ پلدشت
۹۲۸	۳۹۹۷	۹۴۳	۳۰۵۹۸	۱ پیرانشهر
۵۷۶	۳۰۱۰	۱۸۸۷	۳۰۴۷۴	۱ تکاب
۱۱۲۴	۲۷۰۶	۱۵۲۸	۲۴۸۳۸	۱ چالدران
۲۰۶۷	۲۹۶۲	۹۷۷	۲۴۱۵۰	۱ چایپاره
۴۷۴۸	۶۵۸۴	۲۹۴۰	۶۲۳۵۶	۱ خوی
۹۷۸	۳۲۹۴	۱۵۴۴	۲۶۰۴۳	۱ سردشت
۱۳۳۴	۳۷۱۵	۲۱۶۵	۳۷۴۷۲	۱ سلماس
۱۰۳۲	۲۹۸۷	۲۰۵۰	۲۶۸۸۸	۱ شاهین‌دژ
۱۷۲۲	۱۶۷۹	۱۸۴۲	۲۱۵۹۹	۱ شوط
۵۱۳	۲۱۹۴	۶۵۷	۱۹۴۴۳	۱ ماکو
۲۱۸۵	۷۸۰۱	۱۹۳۳	۴۶۱۳۵	۱ مه‌آباد
۷۵۸	۵۳۱۲	۳۱۹۸	۴۱۷۲۳	۱ میاندوآب
۵۲۸	۴۵۰۹	۷۴۴	۳۷۴۹۷	۱ نقده

(۱) مبلغ کمک‌هزینه، بابت مستمری به افراد تحت پوشش موردی، پرداخت نمی‌شود.

مأخذ - کمیته امداد امام خمینی استان آذربایجان غربی.

۹- ۱۴- استفاده‌کنندگان از خدمات درمانی، آموزشی و فرهنگی کمیته امداد امام خمینی استان و وام‌ها و مبالغ پرداخت شده

خدمات آموزشی و فرهنگی		خدمات درمانی و امور بیمه		سال و شهرستان
هزینه (میلیون ریال)	تعداد محصلان استفاده‌کننده	هزینه (میلیون ریال)	تعداد نفرات دائمی	
۱۰۳۴	۱۸۶۱۵	۷۰۷۵	۱۱۰۹۵۹ ۱۳۷۵
۱۲۴۷۷	۲۷۸۷۰	۲۴۳۰۹	۶۵۰۴۱ ^(۱) ۱۳۸۵
۲۴۵۹۹	۲۶۸۱۶	۳۲۹۲۱	۶۹۸۲۷ ۱۳۸۶
۲۱۵۴۸	۲۵۲۰۹	۴۰۷۳۳	۷۰۴۵۶ ۱۳۸۷
۲۴۴۸۰	۲۵۰۶۴	۵۴۲۹۹	۷۴۱۷۳ ۱۳۸۸
۲۹۸۲۶	۲۵۲۵۷	۷۳۶۴۳	۶۷۶۵۸ ۱۳۸۹
۱۷۹۱۵	۲۱۱۳۵	۸۵۱۹۵	۵۹۵۰۱ ۱۳۹۰ ^(۲)
۷۷۴۰	۴۳۵۰	۷۳۷۵۹	۱۵۴۴۵ ارومیه
۲۶۰	۹۸۱	۶۰۰	۲۳۶۰ اشنویه
۸۶۱	۱۵۴۹	۲۱۶۳	۶۵۲۳ بوکان
۳۰۲	۸۹۱	۷۳	۰ پلدشت
۳۸۲	۱۰۲۹	۸۶۹	۳۴۰۸ پیرانشهر
۹۶۹	۶۵۴	۵۸۲	۱۹۹۵ تکاب
۵۳۵	۸۴۱	۱۰۹	۰ چالدران
۳۸۵	۷۷۲	۵۶۲	۲۶۳۸ چایپاره
۱۰۴۸	۲۰۵۷	۱۴۹۲	۵۱۲۴ خوی
۳۴۷	۹۵۸	۴۳۵	۱۸۴۷ سردشت
۱۱۵۷	۱۱۱۶	۵۳۷	۱۸۶۳ سلماس
۵۴۶	۶۵۹	۴۸۴	۱۸۵۰ شاهین‌دژ
۲۸۵	۸۷۲	۴۰۳	۱۷۷۵ شوط
۵۲۰	۶۰۳	۴۶۵	۱۲۸۴ ماکو
۹۶۱	۱۵۷۲	۱۴۷۳	۶۳۷۰ مهاباد
۸۹۴	۱۰۲۳	۹۰۰	۳۲۶۱ میاندوآب
۷۲۳	۱۲۰۸	۹۸۹	۳۷۶۵ نقده

۹- ۱۴- استفاده کنندگان از خدمات درمانی، آموزشی و فرهنگی کمیته امداد امام خمینی استان و وام‌ها و مبالغ پرداخت شده (دنباله)

اعطای وام قرض الحسنه		اعطای وام خودکفایی		سال و شهرستان
مبلغ (میلیون ریال)	تعداد	مبلغ (میلیون ریال)	تعداد	
۸۳۴	۷۵۵	۱۳۳۵	۴۸۱ ۱۳۷۵
۲۷۷۶۳	۷۵۱۹	۱۰۷۹۵۵	۲۳۴۸ ۱۳۸۵
۲۵۴۸۷	۷۵۹۰	۱۵۵۴۰۲	۲۶۰۱ ۱۳۸۶
۳۰۲۸۴	۹۵۳۰	۵۹۰۵۳	۱۰۷۴ ۱۳۸۷
۳۴۶۹۰	۱۰۹۸۷	۱۳۳۶۴۵	۲۰۳۲ ۱۳۸۸
۳۱۱۵۵	۹۰۰۶	۲۳۰۹۸۶	۲۹۶۷ ۱۳۸۹
۵۰۴۳۵	۱۴۲۵	۳۹۶۴۵۴	۸۰۴۹ ۱۳۹۰ ^(۳)
۶۰۷۴	۱۰۹۰	۶۳۴۰۴	۱۱۴۵ ارومیه
۱۶۶۶	۲۴۴	۲۴۵۶۴	۳۹۲ اشنویه
۲۶۲۵	۴۸۴	۱۴۲۹۵	۲۱۵ بوکان
۲۴۹۶	۴۴۰	۱۶۰۰۰	۲۸۴ پلدشت
۲۶۳۷	۴۱۴	۲۰۰۴۹	۴۰۱ پیرانشهر
۲۹۲۱	۴۵۷	۱۶۲۵۹	۴۴۵ تکاب
۳۱۳۸	۳۸۰	۲۹۰۷۹	۲۸۹ چالدران
۱۹۰۱	۳۶۹	۱۷۵۳۴	۳۲۵ چایپاره
۵۴۳۹	۷۶۷	۲۹۷۱۴	۱۱۸۲ خوی
۱۷۲۹	۲۶۹	۱۸۰۵۷	۳۹۵ سردشت
۳۴۶۶	۶۴۵	۱۷۲۹۷	۲۰۹ سلماس
۲۹۶۶	۴۹۱	۲۰۴۹۳	۳۴۸ شاهین دژ
۱۳۸۳	۲۷۲	۱۳۳۲۰	۲۶۸ شوط
۱۸۵۱	۳۲۱	۱۶۰۷۶	۳۱۷ ماکو
۲۵۴۵	۴۳۴	۱۹۱۶۷	۴۸۹ مهاباد
۴۰۴۰	۶۶۸	۴۱۸۶۲	۹۰۹ میاندوآب
۳۵۵۸	۶۸۰	۱۹۲۸۴	۴۳۶ نقده

(۱) کاهش نفقات بیمه شده به دلیل تحت پوشش قرارگرفتن مددجویان روستایی زیر چتر حمایتی بیمه تأمین اجتماعی می‌باشد.

(۲) دلیل کاهش، کاهش هزینه خدمات فرهنگی امداد ناشی از انتقال اعتبار هزینه تحصیلی دانش آموزان (هزینه خرید کتاب و نوشت افزار) از حوزه

فرهنگی به حوزه حمایت و سلامت خانواده می‌باشد و کاهش تعداد دانش آموزان به تبع کاهش خانواده‌های مددجویان نیز موثر بوده است.

(۳) به دلیل افزایش اعتبارات اشتغال در سال جهاد اقتصادی (سال ۱۳۹۰) میزان تعهد و تحقق اشتغال در امداد افزایش چشمگیری یافت (۱۱۵۰۰ مورد

در یکسال)

مأخذ- کمیته امداد امام خمینی استان آذربایجان غربی.

۱۰-۱۴- خدمات عمرانی و کمک هزینه ازدواج به مددجویان توسط کمیته امداد امام خمینی استان و
مبالغ پرداخت شده

کمک هزینه ازدواج		خدمات عمرانی		سال و شهرستان
مبلغ (میلیون ریال)	تعداد	مبلغ (میلیون ریال)	تعداد	
۱۱۴۹	۸۲۹	۱۰۱۷	۶۰۲۱۳۷۵
۱۰۶۲۶	۱۹۳۱	۱۰۲۸۰	۲۳۳۹۱۳۸۵
۱۱۲۴۶	۲۳۹۷	۲۱۳۶۳	۱۹۸۶۱۳۸۶
۸۳۶۸	۱۹۲۵	۱۸۲۶۲	۳۴۶۴۱۳۸۷
۲۵۳۷۳	۳۷۷۹	۷۳۵۸۹	۴۶۵۷ ۱۳۸۸
۱۹۴۱۸	۲۳۳۹	۴۱۲۸۶	۴۴۵۱۱۳۸۹
۲۲۴۸۱	۳۳۹۳	۵۳۶۷۹	۴۰۶۴ ۱۳۹۰
۳۵۰۳	۴۴۲	۱۰۷۶۶	۵۰۰ارومیه
۵۵۰	۱۰۰	۱۷۱۰	۱۰۱اشنویه
۷۶۰	۱۲۵	۳۱۱۵	۲۹۱بوکان
۱۰۶۲	۱۲۵	۱۱۳۱	۱۸۱پلدشت
۸۳۶	۱۸۰	۳۴۳۴	۱۴۸پیرانشهر
۱۱۵۶	۱۸۷	۲۵۸۷	۳۰۳تکاب
۱۱۷۸	۱۶۶	۲۲۷۵	۲۱۵چالدران
۱۳۲۰	۲۰۸	۲۳۵۰	۲۳۳چاپاره
۱۹۸۸	۴۴۴	۴۹۵۳	۴۷۸خوی
۱۵۵۳	۱۷۹	۹۰۱	۷۲سردشت
۳۱۷	۱۷۵	۳۷۶۱	۳۴۲سلماس
۶۸۷	۱۵۱	۳۰۵۸	۲۱۲شاهین دژ
۱۴۴۰	۲۰۲	۱۶۳۹	۱۸۰شوط
۴۹۵	۱۰۳	۱۳۰۶	۱۱۳ماکو
۳۲۴۳	۲۶۵	۴۲۸۵	۱۱۴مهاباد
۱۲۱۸	۱۴۳	۳۶۹۶	۴۱۲میاندوآب
۱۱۷۵	۱۹۸	۲۷۱۲	۱۶۹نقده

مأخذ- کمیته امداد امام خمینی استان آذربایجان غربی.

۱۴-۱۱- تعداد افراد و خانوارهای تحت پوشش بنیاد شهید و امور ایثارگران استان برحسب نوع (نفر)

سال و شهرستان	تعداد افراد	والدین (خانوار)	همسر و فرزندان (خانوار)
.....۱۳۸۵	۲۳۸۸۹	۵۸۶۸	۳۵۳۸
..... ۱۳۸۶	۲۳۴۷۷	۵۷۵۸	۳۸۱۶
.....۱۳۸۷	۲۲۶۰۷	۵۶۴۶	۳۴۷۳
.....۱۳۸۸	۲۴۲۴۲	۷۰۸۰	۱۷۰۲۷
.....۱۳۸۹	...	۶۸۶۱	۱۶۷۲۷
..... ۱۳۹۰	۲۳۲۵۹	۲۴۱۹	۱۶۹۴۰
..... ارومیه	۷۳۴۴	۲۰۵۱	۵۲۸۳
..... اشنویه	۳۷۱	۸۵	۲۸۶
..... بوکان	۷۹۶	۲۳۲	۵۶۴
..... پلدشت	۸۹	۶۰	۲۹
..... پیرانشهر	۱۳۸۰	۲۵۶	۱۱۲۴
..... تکاب	۷۳۸	۱۸۹	۵۴۹
..... چالدران	۱۰۱	۶۷	۳۴
..... چایپاره	۱۲۹	۶۶	۶۳
..... خوی	۱۴۱۵	۷۱۵	۷۰۰
..... سردشت	۲۶۶۹	۳۶۰	۲۱۸۰
..... سلماس	۱۹۴۹	۷۲۱	۱۲۲۵
..... شاهین دژ	۱۱۳۵	۲۷۳	۸۶۲
..... شوط	۱۷۲	۱۰۶	۶۶
..... ماکو	۲۹۶	۱۲۴	۱۷۲
..... مهاباد	۱۵۲۲	۴۳۴	۱۳۶۴
..... میاندوآب	۳۱۵۲	۵۴۲	۱۰۸۸
..... نقده	۱۷۶۲	۴۱۱	۱۳۵۱

مأخذ- اداره کل بنیاد شهید و امور ایثارگران استان آذربایجان غربی.

۱۲-۱۴- خانوارهای مستمری‌بگیر تحت پوشش بنیاد شهید و امور ایثارگران و مبالغ پرداختی به آنان

همسر و فرزندان		والدین		جمع		سال و شهرستان
مبلغ (میلیون ریال)	تعداد	مبلغ (میلیون ریال)	تعداد	مبلغ (میلیون ریال)	تعداد	
۱۱۷۹۵	۷۵۵۸	۱۲۸۸۱	۱۲۰۰۳	۲۹۶۷۷	۱۹۵۶۱۱۳۷۵
۱۷۰۴۸۳	۳۵۴۱	۱۳۵۳۰۲	۵۸۵۸	۳۰۵۷۸۵	۹۳۹۹۱۳۸۵
۱۶۶۵۲۰	۳۸۰۷	۱۶۲۳۵۶	۵۷۶۷	۳۲۸۸۷۶	۹۵۷۴۱۳۸۶
۲۱۱۷۱۴	۳۴۷۳	۲۶۱۶۲۷	۵۶۴۶	۴۷۳۳۴۱	۹۱۱۹۱۳۸۷
۳۱۱۹۹۴	۴۲۷۴	۱۸۳۴۵۴	۴۸۵۶	۴۹۵۴۴۸	۹۱۳۰۱۳۸۸
۲۹۰۷۶۵	۳۵۲۵	۳۴۲۳۴۶	۵۴۵۲	۶۳۳۱۱۱	۸۹۷۷۱۳۸۹
۵۱۶۳۹۹	۲۷۸۰	۳۶۴۵۰۶	۴۹۳۴	۸۸۰۹۰۵	۸۷۱۴۱۳۹۰
۱۱۹۸۹۵	۱۱۸۳	۱۱۳۸۲۶	۱۴۸۷	۲۳۳۷۲۱	۲۶۷۰ارومیه
۵۰۷۷	۶۳	۴۵۰۶	۵۹	۹۵۸۳	۱۲۲اشنویه
۹۱۵۰	۱۱۵	۱۳۰۷۳۳	۱۸۷	۱۳۹۸۸۳	۳۰۲بوکان
...پلدشت ^(۱)
۱۷۲۵۱۱	۲۲۲	۱۳۲۲۸	۲۰۰	۱۸۵۷۳۹	۴۲۲پیرانشهر
۱۳۰۰۳	۱۴۱	۱۲۶۷۵	۱۵۷	۲۵۶۷۸	۲۹۸تکاب
۱۶۶۳۶	۲۹	۳۹۴۹	۴۸	۲۰۵۸۵	۷۷چالدران
...چایپاره ^(۱)
۲۲۱۶۰	۲۳۱	۴۷۴۲۹	۶۳۹	۶۹۵۸۹	۸۷۰خوی
۲۶۵۴۲	۳۴۳	۲۲۰۹۱	۳۵۶	۴۸۶۳۳	۶۹۹سردشت
۲۵۱۴۶	۲۷۰	۲۵۵۵۷	۳۲۷	۵۰۷۰۳	۵۹۷سلماس
۲۰۴۳۷	۲۲۱	۱۷۶۷۱	۲۳۶	۳۸۱۰۸	۴۵۷شاهین‌دژ
...شوط ^(۱)
۷۸۳۳	۹۲	۱۶۱۵۰	۲۱۱	۲۳۹۸۳	۳۰۳ماکو
۲۲۱۹۲	۲۶۳	۲۰۹۳۸	۳۲۲	۴۳۱۳۰	۵۸۵مهاباد
۲۷۸۲۴	۳۱۰	۴۵۰۶۹	۴۲۹	۷۲۸۹۳	۷۳۹میاندوآب
۲۷۹۹۳	۲۹۷	۳۹۴۹	۲۷۶	۳۱۹۴۲	۵۷۳نقده

(۱) آمار شهرستان‌های شوط و پلدشت در ماکو و شهرستان چایپاره در شهرستان خوی لحاظ گردیده است. مأخذ- اداره کل بنیاد شهید و امور ایثارگران استان آذربایجان غربی.

۱۳-۱۴- استفاده کنندگان از خدمات درمانی، آموزشی، فرهنگی، حرفه آموزی و اشتغال بنیاد شهید و امور ایثارگران استان و مبالغ پرداخت شده

آموزشی		خدمات درمانی		سال و شهرستان
هزینه (میلیون ریال)	نفر	هزینه (میلیون ریال)	مورد	
۱۱۲۰	۳۰۸۶	۵۸	۴۹۵ ۱۳۷۵
۱۲۰۶۱	۷۰۱۶	۷۴۳۳	۶۱۹۲۹ ۱۳۸۵
۱۷۶۶۲	۶۹۱۸	۶۲۰۴	۶۹۶۷۰ ۱۳۸۶
۱۶۵۶۴	۷۱۹۳	۴۶۶۸	۵۲۴۱۷ ۱۳۸۷
۲۶۱۷۶	۷۵۰۰	۱۱۸۴۷	۶۶۷۷۹ ۱۳۸۸
۲۴۳۸۸	۶۳۹۰	۱۱۱۵	۱۱۴۷۱۹ ۱۳۸۹
۳۰۸۶۲	۷۳۶۶	۱۱۷۱۲	۱۲۷۶۴۶ ۱۳۹۰
۱۰۹۹۱	۲۶۵۵	۳۵۶۲	۲۰۱۵۴ ارومیه
۱۲۳	۵۹	۱۲۷	۱۶۸۴ اشنویه
۷۰۵	۳۴۳	۲۰۴	۳۴۶۵ بوکان
۳۱	۴۸	۳۷	۱۳۱۴ پلدشت
۸۵۱	۲۵۳	۴۳۴	۵۸۵۴ پیرانشهر
۵۴۷	۱۹۷	۱۹۰	۳۸۴۶ تکاب
۱۴۱	۳۴	۶۷	۳۵۴۸ چالدران
۸۸	۴۳	۵۷	۱۲۹۴ چایپاره
۲۹۶۵	۷۷۳	۹۳۳	۱۱۵۴۸ خوی
۱۸۴۲	۴۳۹	۱۶۷۹	۱۲۵۴۸ سردشت
۱۳۴۵	۳۲۵	۷۱۸	۱۵۴۸۲ سلماس
۱۱۲۸	۱۹۵	۲۳۷	۸۹۵۴ شاهین دژ
۰	۶۸	۵۰	۲۵۴۸ شوط
۱۱۸۲	۲۵۸	۸۶۷	۹۸۴۴ ماکو
۴۸۹۴	۸۶۷	۹۷۴	۷۵۸۹ مهاباد
۲۲۷۴	۴۸۳	۹۷۸	۱۰۵۴۸ میاندوآب
۱۷۵۵	۳۲۶	۵۹۷	۷۴۲۶ نقده

۱۳- ۱۴- استفاده‌کنندگان از خدمات درمانی، آموزشی، فرهنگی، حرفه‌آموزی و اشتغال بنیاد شهید و امور ایثارگران استان و مبالغ پرداخت شده (دنباله)

حرفه‌آموزی و اشتغال		فرهنگی		سال و شهرستان
هزینه (میلیون ریال)	نفر	هزینه (میلیون ریال)	مورد	
۸	۴۶	۹۷۳	۷۸۵۶۱۳۷۵
۲۲۷۵	۳۷۵	۱۳۶۵	۶۳۹۷۱۳۸۵
۲۱۱۴	۷۸۴	۲۲۷۹۱	۸۸۰۷۱۳۸۶
۲۳۴۹	۶۹۷	۱۷۰۱۸	۸۸۸۵۱۳۸۷
۲۱۰۹	۱۸۲	۵۸۶۴	۱۱۵۶۱۱۳۸۸
۲۳۵۸	۲۶۲	۳۷۷۲	۸۹۶۲۱۳۸۹
۲۴۰۰	۱۸۴	۷۷۱۲	۳۸۴۶۵۱۳۹۰
۷۰۰	۴۹	۱۳۵۵	۱۲۱۰۴ارومیه
۳۸	۳	۲۰۶	۷۳۳اشنویه
۶۹	۶	۹۱	۱۳۱۸بوکان
۰	۰	۰	۰پلدشت
۴۰	۳	۱۰۰	۶۱۳پیرانشهر
۱۱۷	۹	۱۶۲	۱۲۴۵تکاب
۰	۰	۹۲	۹۵۸چالدران
۰	۰	۲۰	۵۹چایپاره
۸۱	۷	۴۱۱	۲۶۲۲خوی
۳۳۴	۲۶	۳۰۷	۵۷۲۸سردشت
۲۱۱	۱۷	۴۰۲	۳۶۸۳سلماس
۱۱۵	۹	۳۰۴	۵۸۹شاهین‌دژ
۵	۱	۰	۰شوط
۶۹	۶	۱۸۱	۱۰۷۸ماکو
۲۳۴	۱۸	۲۹۳	۱۸۳۷مهاباد
۱۵۰	۱۲	۴۵۶	۱۳۷۳میاندوآب
۲۳۷	۱۸	۴۳۰	۱۲۲۵نقده

مأخذ- اداره کل بنیاد شهید و امور ایثارگران استان آذربایجان غربی.

۱۴-۱۴- خدمات مسکن و کمک هزینه ازدواج به افراد تحت پوشش بنیاد شهید و امور ایثارگران استان و مبالغ پرداخت شده

کمک‌های نقدی مربوط به سایر موارد (میلیون ریال)	کمک هزینه ازدواج		مسکن		سال و شهرستان
	مبلغ (میلیون ریال)	تعداد	مبلغ (میلیون ریال)	تعداد	
۱۹۳	۶۸۴	۱۹۰	۱۶۷۵	۲۵۲۱۳۷۵
۴۲۷۸	۵۴۱۹	۴۷۶	۱۲۰۹۵۲	۱۵۳۳۱۳۸۵
۵۲۰۶	۶۸۰۲	۵۹۵	۲۱۳۶۰۰	۱۹۷۰۱۳۸۶
۱۰۰۲۰	۶۴۷۲	۱۳۳۰	۲۱۴۳۳۴	۱۱۴۰۱۳۸۷
۱۱۳	۸۰۰۴	۵۸۳	۵۷۸۴۰	۴۸۲۱۳۸۸
۷۹۶۰	۷۹۰	۵۳۶	۳۶۴۹۲۵	۲۳۹۸۱۳۸۹
۱۸۰۰	۷۶۲۶	۵۷۶	۴۲۰۷۹۵	۱۷۳۴۱۳۹۰
۲۷۶	۲۳۱۳	۱۷۶	۱۳۵۱۴۰	۴۵۳ارومیه
۶۰	۹۸	۹	۱۳۸۲۰	۶۱اشنویه
۱۰۰	۱۸۳	۱۵	۱۹۹۹۰	۸۱بوکان
۵۰	۱۵	۳	۳۴۹۰	۱۵پلدشت
۱۰۵	۴۷۷	۳۵	۲۰۳۵۰	۹۷پیرانشهر
۱۰۰	۲۱۵	۱۸	۱۳۶۰۰	۵۷تکاب
۶۰	۲۵	۵	۶۴۹۰	۲۷چالدران
۵۰	۱۰	۲	۴۵۱۵	۲۰چاپاره
۱۲۰	۴۸۴	۴۱	۲۶۱۴۰	۱۱۶خوی
۱۳۰	۸۶۹	۶۱	۲۵۲۸۰	۱۱۱سردشت
۱۲۵	۶۵۸	۴۹	۲۳۲۰۰	۹۷سلماس
۱۱۵	۴۵۳	۳۳	۱۹۱۷۰	۸۵شاهین‌دژ
۵۰	۷۷	۸	۷۸۶۰	۳۳شوط
۹۹	۱۶۷	۱۴	۱۰۲۵۰	۴۷ماکو
۱۲۰	۶۰۲	۴۵	۲۹۸۷۰	۱۲۲مهاباد
۱۲۰	۵۵۴	۳۷	۲۹۸۳۰	۱۲۴میاندوآب
۱۲۰	۴۱۶	۲۵	۳۱۸۰۰	۱۲۷نقده

مأخذ- اداره کل بنیاد شهید و امور ایثارگران استان آذربایجان غربی.

۱۴-۱۵- جانبازان تحت پوشش بنیاد مستضعفان و جانبازان انقلاب اسلامی استان برحسب درصد جانبازی در پایان سال

سال و شهرستان	جمع	تا ۲۵٪	۲۵٪ و بالاتر
..... ۱۳۷۵	۱۴۹۷۴	۱۲۰۷۹	۲۸۹۵
..... ۱۳۸۵	۱۶۸۱۲	۱۰۴۸۲	۶۳۳۰
..... ۱۳۸۶	۱۷۰۳۵	۱۰۲۰۱	۶۸۳۴
..... ۱۳۸۷	۱۷۳۷۰	۱۰۴۴۱	۶۹۲۹
..... ۱۳۸۸	۱۷۸۶۳	۱۰۷۹۲	۷۰۷۱
..... ۱۳۸۹	۱۵۹۹۹	۹۷۳۲	۶۲۶۷
..... ۱۳۹۰	۱۸۱۳۶	۱۰۸۴۵	۷۲۵۱
..... ارومیه	۵۴۹۴	۳۲۱۶	۲۲۷۸
..... اشنویه	۱۶۸	۱۰۱	۶۷
..... بوکان	۴۴۳	۱۷۷	۲۵۶
..... پلدشت	۱۴۶	۱۰۵	۴۱
..... پیرانشهر	۴۴۸	۱۹۳	۲۵۵
..... تکاب	۵۸۳	۴۰۷	۱۷۶
..... چالدران	۱۹۰	۱۴۳	۴۷
..... چایپاره	۱۶۰	۱۱۱	۴۹
..... خوی	۲۱۲۰	۱۳۶۶	۷۵۴
..... سردشت	۲۱۷۸	۱۱۹۳	۹۸۵
..... سلماس	۱۱۲۸	۷۶۱	۳۶۷
..... شاهین دژ	۸۲۳	۵۲۶	۲۹۷
..... شوط	۱۸۶	۱۲۹	۵۷
..... ماکو	۵۵۷	۳۳۲	۲۲۵
..... مهاباد	۹۰۵	۴۴۱	۴۶۴
..... میاندوآب	۱۴۳۱	۸۹۱	۵۴۰
..... نقده	۱۱۸۶	۷۵۳	۴۳۳

مأخذ- اداره کل بنیاد شهید و امور ایثارگران استان آذربایجان غربی.

۱۴-۱۶- مستمری بگیران تحت پوشش بنیاد مستضعفان و جانبازان انقلاب اسلامی استان و مبالغ پرداختی به آن‌ها

سال و شهرستان	تعداد	مستمری پرداختی (میلیون ریال)
.....۱۳۸۵	۲۷۸۴	۱۴۷۲۶۹
.....۱۳۸۶	۳۵۱۰	۱۶۹۷۶۶
.....۱۳۸۷	۳۵۴۰	۱۸۴۹۲۷
.....۱۳۸۸	۴۱۴۷	۲۶۵۶۹۰
.....۱۳۸۹	۳۹۴۵	۲۵۵۳۵۹
..... ۱۳۹۰	۴۱۱۰	۲۶۰۸۸۵
.....ارومیه	۱۲۱۸	۷۲۸۹۱
.....اشنویه	۵۳	۳۶۴۰
.....بوکان	۹۶	۶۶۸۳
.....پلدشت	۲۹	۱۵۵۶
.....پیرانشهر	۱۵۹	۱۰۸۶۲
.....تکاب	۸۳	۵۴۲۶
.....چالدران	۲۹	۱۶۰۹
.....چایپاره	۲۵	۱۴۶۸
.....خوی	۳۴۶	۲۱۴۱۸
.....سردشت	۹۳۵	۶۳۹۹۶
.....سلماس	۱۸۰	۱۰۴۰۰
.....شاهین دژ	۱۴۷	۸۹۷۲
.....شوط	۲۷	۱۶۸۳
.....ماکو	۱۱۲	۶۷۸۸
.....مهاباد	۱۹۷	۱۳۸۹۹
.....میاندوآب	۲۳۷	۱۴۹۴۷
.....نقده	۲۳۷	۱۴۶۴۷

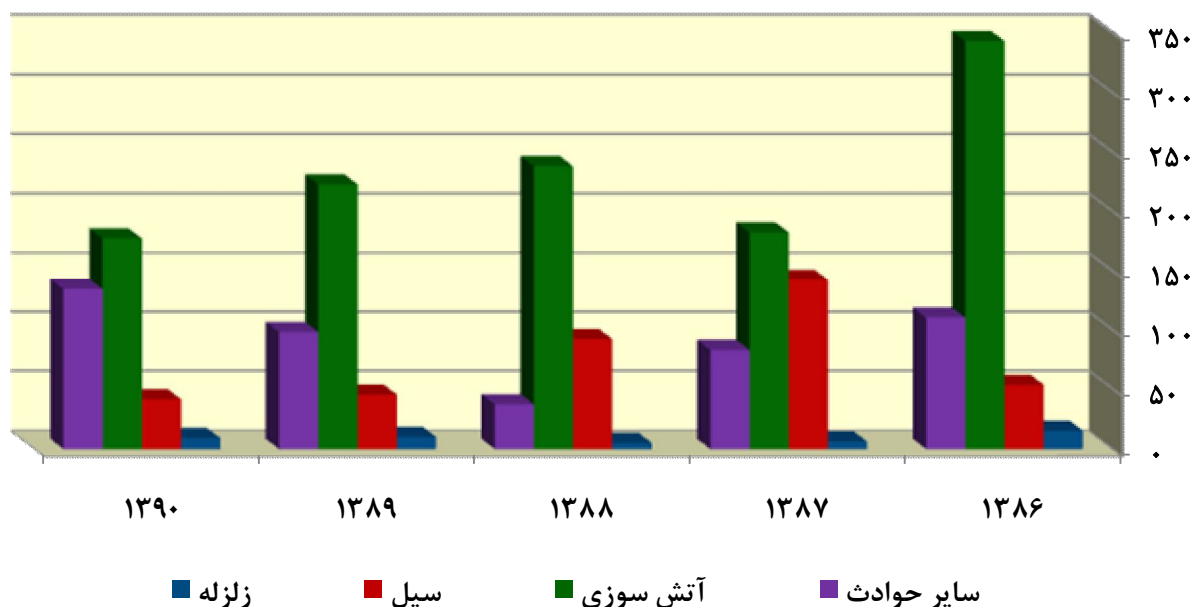
مأخذ- اداره کل بنیاد شهید و امور ایثارگران استان آذربایجان غربی.

۱۴-۱۷- آمار عملکرد امداد و نجات جاده‌های استان در طرح‌های امدادی نوروزی، تابستانی، زمستانی، و پایگاه‌های ثابت: ۱۳۹۰

خودروهای بکارگرفته شده (روز دستگاه)	اسکان موقت	تعداد فوت شدگان	تعداد مجروحین	اعزام به مراکز درمانی	تعداد مراجعین سرپایی	تعداد تصادفات	نفرات بکار گرفته شده (نفر/روز)				حادث پایگاه	
							امدادگر	پرسنل	پزشک	پرستار		
سایر	آمبولانس											
۳۰۵۵	۵۰۲۶	۴۹۵۹	۱۴	۱۲۱۵	۵۹۹	۴۶۴	۵۱۰	۰	۳۶	۶۳۳۰	۱۵۱۴۱	جمع.....
۲۶۴۳	۳۶۴۸	۱۹۳۴	۷۴	۱۰۲۳	۴۷۸	۳۴۹	۴۷۷	۰	۰	۴۵۶۶	۱۲۲۰۴	پایگاه‌های ثابت
۱۲۶	۲۳۴	۲۸۸۶	۰	۶۸	۲۹	۳۰	۳۶	۰	۳۶	۴۵۰	۷۰۲	طرح نوروزی.....
۱۸۶	۷۴۴	۱۱	۴	۵۵	۲۴	۵۱	۳۷	۰	۰	۷۴۴	۲۰۴۶	طرح تابستانی
۱۰۰	۴۰۰	۱۲۸	۶	۶۹	۲۸	۳۴	۳۰	۰	۰	۶۰۰	۱۶۰۰	طرح زمستانی

مأخذ- جمعیت هلال احمر استان آذربایجان غربی.

۱۴-۲- تعداد عملیات انجام شده جمعیت هلال احمر استان در زمینه امداد و نجات
به تفکیک نوع عملیات، بر حسب سال



مبنا: جدول ۱۸-۱۴

۱۴-۱۸- فعالیت‌های انجام شده در زمینه امداد و نجات از سوی جمعیت هلال احمر استان

سال	زلزله				سیل			
	تعداد عملیات انجام شده (مورد)	تعداد نیروهای امدادی اعزامی به عملیات (نفر)	تعداد آسیب دیده تحت پوشش (نفر)	کمک‌های نقدی بلاعوض (ریال)	تعداد عملیات انجام شده (مورد)	تعداد نیروهای امدادی اعزامی به عملیات (نفر)	تعداد آسیب دیده تحت پوشش (نفر)	کمک‌های نقدی بلاعوض (ریال)
..... ۱۳۸۵	۹	۸۰	۰	۰	۴۸	۲۲۵	۱۳۳	۰
..... ۱۳۸۶	۱۵	۴۲	۴۴	۰	۵۳	۲۵۰	۴۴۶۳	۰
..... ۱۳۸۷	۶	۳۲	۵	۰	۱۴۲	۲۰۱۳	۶۶۱۹	۰
..... ۱۳۸۸	۵	۰	۰	۰	۹۲	۵۲۰	۳۰۱۰	۰
..... ۱۳۸۹	۱۰	۳۴	۰	۰	۴۵	۳۶۹	۲۱۷۴	۰
..... ۱۳۹۰	۹	۲۵۱	۴۲۳	۰	۴۱	۲۶۳	۲۵۳۴	۰

سال	آتش سوزی				سایر حوادث			
	تعداد عملیات انجام شده (مورد)	تعداد نیروهای امدادی اعزامی به عملیات (نفر)	تعداد آسیب دیده تحت پوشش (نفر)	کمک‌های نقدی بلاعوض (ریال)	تعداد عملیات انجام شده (مورد)	تعداد نیروهای امدادی اعزامی به عملیات (نفر)	تعداد آسیب دیده تحت پوشش (نفر)	کمک‌های نقدی بلاعوض (ریال)
..... ۱۳۸۵	۳۴۵	۳۸۰	۲۸۵	۸۸۱۰۰۰۰۰	۲۴	۲۴۴	۳۶	۰
..... ۱۳۸۶	۳۴۳	۳۵۰	۱۶۰۰	۱۲۳۱۲۳۹۰۰	۱۱۰	۹۲۰	۴۸۷	۰
..... ۱۳۸۷	۱۸۲	۳۹۸ ^(۳)	۱۲۳۷	۳۱۵۵۶۵۰۰ ^(۱)	۸۳	۱۹۵	۲۹۳	۰
..... ۱۳۸۸	۲۳۸	۲۳۸	۱۲۶۱	۱۵۹۰۰۰۰۰	۳۷	۹۳	۲۱۸	۰
..... ۱۳۸۹	۲۲۳	۴۴۶	۱۱۰۶	۳۱۱۰۰۰۰۰	۹۸	۱۰۵۰	۶۸۶۸	۰
..... ۱۳۹۰	۱۷۷	۳۵۰	۸۹۲	۲۴۸۰۰۰۰۰	۱۳۴	۷۱۹	۵۴۰۲	۰

(۱) در سال ۱۳۸۷، بند کمک‌های نقدی بلاعوض، توسط حوزه داوطلبان ارائه شده است. لذا آمار مربوطه نیز از همان حوزه دریافت گردیده است.

(۲) در سال ۱۳۸۷، با عنایت به کاهش حوادث (نسبی) تعداد عملیات نیز کاهش یافته ولی وسعت عملیات نسبت به سالیان پیش افزایش یافته به

این معنی که تعداد افراد زیادی در عملیات‌های مختلف تحت پوشش جمعیت هلال احمر قرار گرفته‌اند.

مأخذ- جمعیت هلال احمر استان آذربایجان غربی.

۱۴-۱۹- کارگاه‌های تحت پوشش اداره کل تأمین اجتماعی استان برحسب نوع بیمه در پایان سال

غیر دولتی (غیر قراردادی)		دولتی (برمبنای حق بیمه ۲۷٪)			جمع کل	سال و شهرستان
برمبنای حق بیمه ۲۷٪	برمبنای حق بیمه ۱۸٪	جمع	قراردادی	غیرقراردادی		
...	۳۶۵۸۲	۱۳۸۵
...	۳۹۴۷۷	۱۳۸۶
...	۴۱۱۰۳	۱۳۸۷
...	۴۰۷۲۶	۱۳۸۸
...	۴۳۱۳۹	۱۳۸۹
...	۴۴۳۹۷	۱۳۹۰
...	۱۵۰۵۷	ارومیه
...	اشنویه ^(۱)
...	۳۰۷۲	بوکان
...	پلدشت ^(۱)
...	۷۴۱	پیرانشهر
...	۶۷۷	تکاب
...	۴۷۷	چالدران
...	۷۰۶	چاپاره
...	۴۹۹۰	خوی
...	۹۶۵	سردشت
...	۳۲۹۵	سلماس
...	۷۶۵	شاهین‌دژ
...	شوط ^(۱)
...	۲۵۹۹	ماکو
...	۳۵۶۷	مهاباد
...	۵۱۳۶	میاندوآب
...	۲۳۵۰	نقده

(۱) آمار شهرستان اشنویه در نقده و شهرستان های شوط و پلدشت در ماکو منظور شده است.
مأخذ- اداره کل تأمین اجتماعی استان آذربایجان غربی.

۱۴-۲۰- بیمه‌شدگان اصلی تحت پوشش اداره کل تأمین اجتماعی استان بر حسب جنس و نوع بیمه در پایان سال

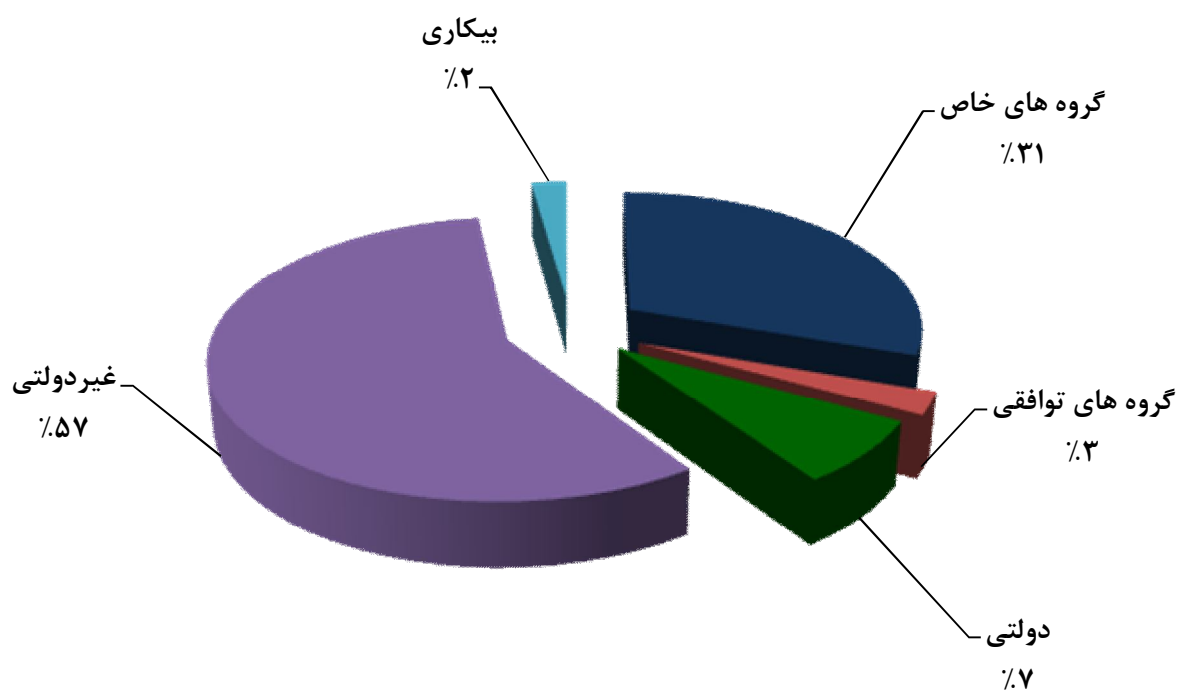
اجباری			جمع کل	جنس و سال
غیر دولتی (بر مبنای حق بیمه ۲۷٪)	دولتی (بر مبنای حق بیمه ۲۷٪)	جمع		
مرد و زن				
-	-	۴۴۶۴	۲۸۴۸۶ ^(۱) ۱۳۸۵
۱۳۵۴۰۸	۳۴۲۱۹	۱۶۹۶۲۷	۱۹۶۹۶۲ ۱۳۸۶
۱۶۹۷۵۰	۲۸۸۲۸	۱۹۸۵۷۸	۲۳۳۵۸۷ ۱۳۸۷
۱۵۸۹۸۹	۳۱۲۲۱	۱۹۰۲۱۰	۲۵۷۳۷۷ ۱۳۸۸
۱۶۱۲۲۸	۳۳۶۵۵	۱۹۴۸۸۳	۲۶۸۸۱۰ ۱۳۸۹
۱۵۱۷۵۵	۴۰۶۶۸	۱۹۲۴۲۳	۲۹۳۸۳۶ ۱۳۹۰
مرد				
-	-	۴۰۱۸	۲۷۶۸۰ ^(۱) ۱۳۸۵
۱۲۳۸۹۹	۲۷۰۶۹	۱۵۰۹۶۸	۱۷۷۴۰۶ ۱۳۸۶
۱۵۲۷۲۵	۲۱۰۳۴	۱۷۳۷۵۹	۲۰۷۰۷۷ ۱۳۸۷
۱۴۳۰۹۰	۲۱۲۳۰	۱۶۴۳۲۰	۲۲۵۸۸۴ ۱۳۸۸
۱۴۴۵۹۲	۲۳۱۵۵	۱۶۷۷۴۷	۲۳۴۴۶۷ ۱۳۸۹
۱۳۶۵۷۹	۲۸۰۱۴	۱۶۴۵۹۳	۲۵۱۰۸۱ ۱۳۹۰
زن				
-	-	۴۴۶	۸۰۶ ^(۱) ۱۳۸۵
۱۱۵۰۹	۷۱۵۰	۱۸۶۵۹	۱۹۵۵۶ ۱۳۸۶
۱۷۰۲۵	۷۷۹۴	۲۴۸۱۹	۲۶۵۲۰ ۱۳۸۷
۱۵۸۹۹	۹۹۹۱	۲۵۸۹۰	۳۱۴۹۳ ۱۳۸۸
۱۶۶۳۶	۱۰۵۰۰	۲۷۱۳۶	۳۴۳۴۳ ۱۳۸۹
۱۵۱۷۶	۱۲۶۵۴	۲۷۸۳۰	۴۲۷۵۵ ۱۳۹۰

۱۴-۲۰- بیمه‌شدگان اصلی تحت پوشش اداره کل تأمین اجتماعی استان برحسب جنس و نوع بیمه در پایان سال
(دنباله)

گروه های توافقی	بیکاری	گروه‌های خاص					سال
		کارگران ساختمانی ^(۵)	قالی‌بافان	رانندگان ^(۴)	حرف و مشاغل آزاد ^(۳)	اختیاری	
							مرد و زن
-	۴۴۶۴	-	-	۱۴۲۱۷	۸۱۶۶	۱۶۳۹ ^(۱) ۱۳۸۵
-	۴۷۷۲	-	-	۱۳۱۹۱	۷۱۰۲	۲۲۷۰۱۳۸۶
-	۵۵۰۶	-	-	۱۷۳۷۸	۹۰۹۶	۳۰۲۹۱۳۸۷
۱۵۸۶۸	۵۶۸۸	-	۶۷۶۷	۲۱۸۴۸	۱۰۵۴۰	۶۴۵۶۱۳۸۸
۸۴۵۰	۶۰۷۲	۱۶۰۸	۹۲۶۱	۲۷۷۵۱	۱۱۳۴۶	۹۴۳۹۱۳۸۹
۷۳۳۶	۶۲۵۵	۸۱۶۴	۱۵۶۵۴	۳۴۹۰۱	۱۶۷۸۶	۱۲۴۲۷۱۳۹۰
							مرد
-	۴۰۱۸	-	-	۱۴۲۱۷	۷۹۲۱	۱۵۲۴ ^(۱) ۱۳۸۵
-	۴۲۴۷	-	-	۱۳۱۹۱	۶۸۸۹	۲۱۱۱۱۳۸۶
-	۴۷۹۰	-	-	۱۷۳۸۵	۸۲۸۴	۲۸۵۹۱۳۸۷
۱۵۷۸۴	۴۹۴۹	-	۴۰۹۷	۲۱۸۴۱	۸۷۶۱	۶۱۳۲۱۳۸۸
۸۲۷۵	۵۲۶۲	۱۶۰۸	۵۶۱۹	۲۷۷۴۲	۹۱۵۳	۹۰۶۱۱۳۸۹
۶۸۵۴	۵۳۱۷	۸۱۶۴	۹۵۷۹	۳۴۸۸۶	۹۶۹۸	۱۱۹۹۰۱۳۹۰
							زن
-	۴۴۶	-	-	۰	۲۴۵	۱۱۵ ^(۱) ۱۳۸۵
-	۵۲۵	-	-	۰	۲۱۳	۱۵۹۱۳۸۶
-	۷۱۶	-	-	۳	۸۱۲	۱۷۰۱۳۸۷
۸۴	۷۳۹	-	۲۶۷۰	۷	۱۷۷۹	۳۲۴۱۳۸۸
۱۷۵	۸۱۰	۰	۳۶۴۲	۹	۲۱۹۳	۳۷۸۱۳۸۹
۳۷۲	۹۳۸	۰	۶۰۷۵	۱۵	۷۰۸۸	۶۳۷۱۳۹۰

(۱) منظور از بیمه شده توافقی شامل طلاب، روحانیون، رزمندگان، مداحان، شاعران، نظام پزشکی، دامپزشکی، بیمه ایران، خادمین مساجد و باربران می‌باشد. مأخذ- اداره کل تأمین اجتماعی استان آذربایجان غربی.

۱۴-۳- بیمه‌شدگان اصلی تحت پوشش اداره کل تأمین اجتماعی بر حسب نوع بیمه
در پایان سال ۱۳۹۰



مبنا: جدول ۲۰-۱۴

۲۱- ۱۴- بیمه‌شدگان اصلی تحت پوشش اداره کل تأمین اجتماعی استان برحسب نوع بیمه و شهرستان: ۱۳۹۰

شهرستان	جمع کل	اجباری	
		جمع	غیر دولتی بر مبنای حق بیمه ۲۷٪
کل استان	۲۹۳۸۳۶	۱۹۳۴۳۳	۱۵۱۷۵۵
ارومیه	۱۱۸۳۳۴	۸۷۴۳۴	۷۰۴۵۱
بوکان	۱۷۹۵۰	۱۱۱۰۲	۸۶۸۴
پیرانشهر	۷۵۷۶	۵۲۹۳	۴۴۱۱
تکاب	۵۹۸۶	۳۶۴۴	۲۷۳۰
چالدران	۲۵۹۲	۱۸۵۴	۱۱۶۱
چاپاره	۱۹۱۲۵	۳۳۵۴	۲۸۲۰
خوی	۱۹۷۶۹	۱۷۳۸۹	۱۴۲۹۲
سردشت	۹۳۵۲	۴۹۲۶	۳۶۰۲
سلماس	۱۰۳۷۸	۷۴۸۵	۵۹۶۷
شاهین‌دژ	۱۲۰۴۰	۳۵۴۱	۲۵۱۲
ماکو ^(۱)	۱۸۱۱۹	۱۰۰۰۲	۷۲۵۳
مهاباد	۲۶۳۳۲	۱۲۹۲۴	۱۰۴۱۶
میاندوآب	۱۷۹۰۵	۱۵۱۴۵	۱۱۲۲۷
نقده ^(۱)	۸۳۷۸	۸۳۳۰	۶۲۲۹

شهرستان	گروه‌های خاص					
	اختیاری	حرف و مشاغل آزاد ^(۳)	رانندگان ^(۴)	قالی بافان	کارگران ساختمانی ^(۵)	بیکاری
کل استان	۱۲۴۲۷	۱۶۷۸۶	۳۴۹۰۱	۱۵۶۵۴	۸۱۶۴	۶۲۵۵
ارومیه	۶۱۴۸	۴۸۹۱	۸۵۳۲	۲۴۳۶	۳۳۰۶	۲۰۳۵
بوکان	۳۴۷	۶۳۴	۳۳۴۹	۱۴۰۹	۲۸۴	۵۴۰
پیرانشهر	۱۱۲	۳۴۴	۵۳۱	۷۷	۱۷۲	۱۵۹
تکاب	۲۸۱	۴۰۸	۳۹۸	۱۰۰۶	۶۵	۱۱۹
چالدران	۴۹	۲۸۱	۱۵۳	۱۰۵	۲۹	۱۵
چاپاره	۲۴	۴۸۰	۱۰۱۹	۱۴	۱۱۳	۲۱
خوی	۱۷۵۳	۱۹۵۸	۵۱۲۸	۳۴۷۵	۱۲۵۳	۴۲۱
سردشت	۳۲۳	۵۳۴	۳۷۸	۸۶	۹۳	۱۰۳
سلماس	۳۰۵	۱۴۷۱	۳۶۵۰	۴۰۲	۵۸۶	۲۰۳
شاهین‌دژ	۱۲۱	۵۵۹	۴۷۹	۴۹۸	۲۳۸	۶۴
ماکو ^(۱)	۵۳۴	۱۱۸۱	۲۱۱۰	۵۸۰	۳۰۴	۲۶۶
مهاباد	۱۲۸۸	۱۵۹۳	۳۸۲۲	۲۶۲۰	۶۲۶	۴۳۴
میاندوآب	۶۹۳	۱۲۳۱	۳۰۳۶	۲۷۹۷	۵۴۴	۳۸۸
نقده ^(۱)	۴۴۹	۱۲۲۱	۲۳۱۶	۱۴۹	۵۵۱	۲۲۵

(۱) آمار شهرستان‌های شوط و پلدشت در ماکو و اشنویه در نقده منظور شده است.

(۲) منظور از بیمه شده توافقی شامل طلاب و روحانیون و رزمندگان و مداحان و شاعران و نظام پزشکی و دام پزشکی و بیمه ایرانیان و خادمین مساجد و باربران می‌باشد. دلیل کاهش در سال ۸۹ نسبت به سال ۸۸ تغییر در تعاریف و لحاظ شدن آمار رانندگان وانت بجای ستون فوق در ستون رانندگان می‌باشد.

(۳) منظور از مشاغل آزاد بیمه‌شدگان مشاغل آزاد و نویسنده و مددجوی کمیته امداد و زنان خانه دار را شامل می‌شود.

(۴) رانندگان شامل رانندگان درون شهری و برون شهری می‌باشد.

(۵) براساس مصوبه مجلس از سال ۸۹ به بعد افرادی که دارای مدرک فنی و حرفه‌ای در زمینه امورات ساختمانی می‌باشند می‌توانند توسط اداره کل تأمین اجتماعی بیمه شوند.

مأخذ- اداره کل تأمین اجتماعی استان آذربایجان غربی.

۱۴-۲۲- مستمری بگیران تحت پوشش اداره کل تأمین اجتماعی استان و مبالغ پرداختی^(۱) به آنان (میلیون ریال)

سال	جمع		از کار افتادگان				بازنشستگان		بازماندگان مستمری بگیر	
	تعداد	مبلغ	ناشی از کار		ناشی از موارد دیگر		تعداد	مبلغ	تعداد	مبلغ
			تعداد	مبلغ	تعداد	مبلغ ^(۲)				
.....۱۳۸۵	۱۷۱۶۹	۴۱۷۰۱۳	۸۴۵۰	۲۳۵۶۳۰	۴۶۷	۳۳۹۳۴	۱۱۷۴	-	۷۰۷۸	۱۳۷۴۳۹
..... ۱۳۸۶	۱۸۷۸۱	۵۹۴۳۶۴	۹۶۰۴	۳۳۷۷۶۳	۵۰۷	۳۵۵۰۸	۱۲۲۲	۱۲۸۷۸۱	۷۴۴۸	۹۲۳۱۲
..... ۱۳۸۷	۲۰۷۷۹	۸۳۹۹۶۲	۱۰۷۴۲	۴۹۱۰۴۸	۵۵۸	۶۱۰۱۳	۱۲۸۳	-	۸۱۹۶	۲۸۷۹۰۱
.....۱۳۸۸	۲۳۷۱۰	۱۰۷۵۱۲۳	۱۲۸۲۹	۶۵۶۱۰۶	۵۹۷	۶۹۲۳۹	۱۳۴۵	-	۸۹۲۹	۳۴۹۷۷۸
.....۱۳۸۹	۲۶۳۳۴	۱۳۴۴۸۰۵	۱۴۵۳۴	۸۴۱۱۵۶	۶۲۶	۸۲۶۸۷	۱۴۰۸	-	۹۷۶۶	۴۲۰۹۶۲
..... ۱۳۹۰	۱۹۲۵۳	۱۵۸۱۲۶۸	۱۶۵۰۴	۱۰۰۰۵۰۲	۶۷۴	۹۰۸۶۱	۱۴۷۹	-	۱۰۵۹۶	۴۵۹۵۹۹

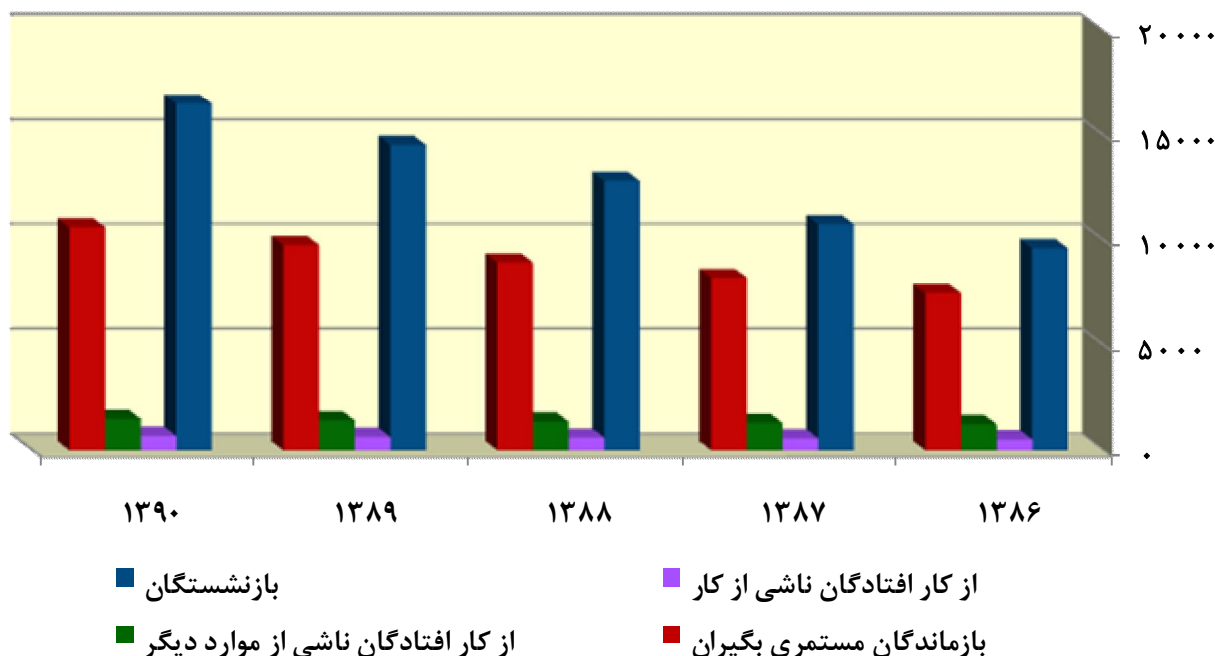
(۱) توضیح اینکه مبالغ اعلام شده فوق شامل حقوق، کمک هزینه عائله مندی، اولاد، عیدی، مسکن، بن غیرنقدی، حق سنوات، مستمری فوت شوهر دوم و نقص مقطوع فوت می باشد.

(۲) مبلغ از کار افتاده ناشی و غیر ناشی بصورت یکجا در ستون مبلغ ناشی از کار آورده شده است.

مأخذ- اداره کل تأمین اجتماعی استان آذربایجان غربی.

۱۴-۴- مستمری بگیران تحت پوشش اداره کل تأمین اجتماعی استان به تفکیک نوع مستمری بر

حسب سال



مبنا: ۱۴-۲۲

۲۳-۱۴- بیمه‌شدگان (اصلی و تبعی) خدمات درمانی تحت پوشش اداره کل خدمات درمانی استان

سال و شهرستان	جمع	دولتی	حرف و مشاغل آزاد (خویش‌فرمایان)	روستایی	سایر اقشار	بستر شهری
..... ۱۳۷۵	۳۷۹۶۰۹	۱۹۳۹۷۵	۴۴۰۵۶	۱۱۵۷۸۹	۲۵۷۸۹	۰
..... ^(۱) ۱۳۸۵	۲۰۲۸۳۳۲	۲۴۲۹۷۹	۷۷۰۲	۱۰۴۵۰۸۱	۶۰۷۸۹	۶۷۱۷۸۱
..... ۱۳۸۶	۲۲۴۲۱۵۳	۲۴۲۷۶۵	۵۳۴۸	۱۱۹۷۱۱۴	۵۲۲۸۹	۷۴۴۶۳۷
..... ۱۳۸۷	۲۳۷۵۳۱۸	۲۳۸۰۱۸	۲۴۷۴۷	۱۲۷۳۳۵۱	۵۰۶۰۳	۷۸۸۵۹۹
..... ^(۲) ۱۳۸۸	۱۶۷۶۱۹۰	۲۳۵۶۶۹	۱۲۷۴۳۴	۱۲۶۶۱۶۷	۴۶۹۲۰	۰
..... ۱۳۸۹	۱۷۶۰۳۳۰	۲۲۴۹۷۱	۱۷۶۸۹۴	۱۳۰۶۶۷۷	۵۱۷۸۵	۰
..... ۱۳۹۰	۱۶۴۸۷۳۸	۲۲۹۵۵۲	۸۵۲۱۶	۱۲۸۲۵۱۶	۵۱۴۵۴	۰
..... ارومیه	۴۲۰۸۹۴	۹۲۳۶۶	۵۰۴۱۵	۲۶۱۵۶۶	۱۶۵۴۷	۰
..... اشنویه	۴۳۹۰۲	۴۴۶۴	۱۱۶۰	۳۷۷۶۷	۵۱۱	۰
..... بوکان	۷۷۲۹۲	۱۲۰۹۳	۵۷۸۷	۵۷۳۷۸	۲۰۰۴	۰
..... پلدشت ^(۳)
..... پیرانشهر	۵۹۳۴۷	۶۲۵۵	۲۵۰۶	۴۸۷۹۵	۱۷۹۱	۰
..... تکاب	۴۹۹۴۰	۵۶۵۴	۱۱۹۷	۴۰۶۹۱	۲۳۹۸	۰
..... چالدران	۴۶۶۷۴	۲۷۰۸	۱۰	۴۳۵۹۹	۳۵۷	۰
..... چایپاره	۲۵۱۶۸	۲۸۱۶	۵۴۹	۲۱۲۲۰	۵۸۳	۰
..... خوی	۱۹۰۰۰۸	۲۲۹۹۳	۵۵۳۱	۱۵۷۳۱۵	۴۱۶۹	۰
..... سردشت	۷۹۵۷۸	۶۵۵۶	۲۰۵۴	۶۴۵۳۷	۶۴۳۱	۰
..... سلماس	۱۳۰۰۴۳	۱۲۰۸۱	۳۵۷۷	۱۱۰۹۸۱	۳۴۰۴	۰
..... شاهین‌دژ	۶۲۲۱۶	۶۵۸۹	۱۰۱۹	۵۱۳۱۹	۳۲۸۹	۰
..... شوط ^(۳)
..... ماکو	۱۳۲۵۳۵	۱۴۹۵۵	۱۳۸۹	۱۱۳۵۲۳	۲۶۶۸	۰
..... مهاباد	۹۳۸۶۷	۱۵۷۹۳	۴۹۳۴	۷۱۱۸۲	۱۹۵۸	۰
..... میان‌دوآب	۱۶۱۱۲۷	۱۴۴۳۲	۳۱۹۵	۱۴۰۳۹۹	۳۱۰۱	۰
..... نقده	۷۶۱۷۷	۹۷۹۷	۱۸۹۳	۶۲۲۴۴	۲۲۴۳	۰

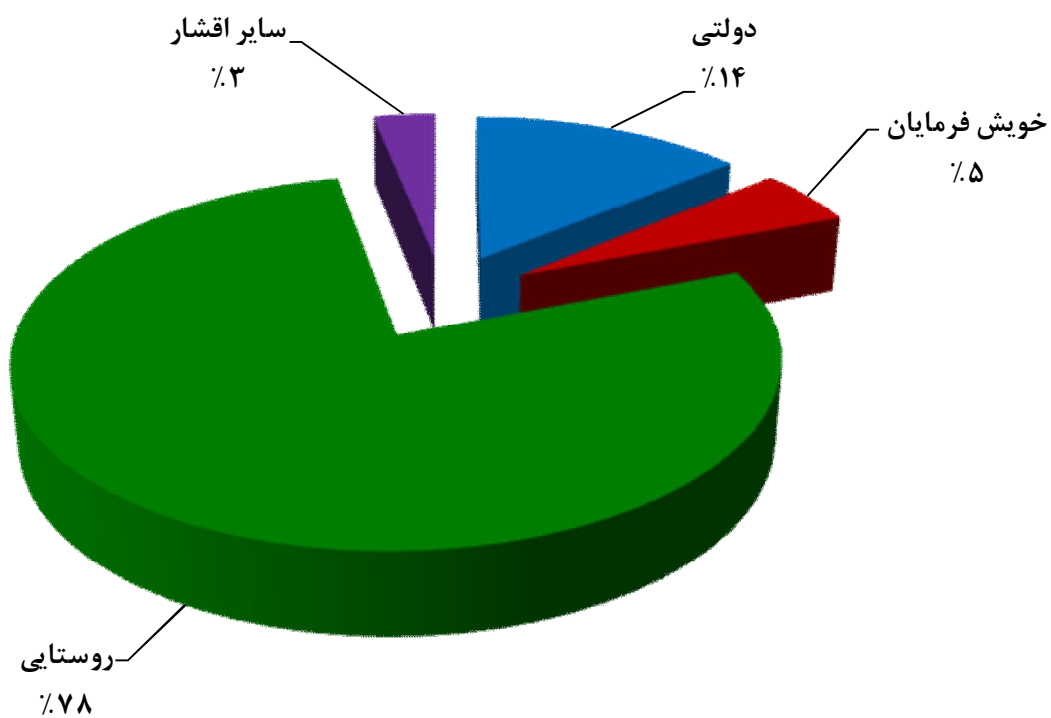
(۱) کاهش آمار حرف و مشاغل آزاد در سال ۱۳۸۵ به دلیل صدور کارت بستری شهری از سال ۱۳۸۲ الی ۱۳۸۷ می‌باشد. ضمناً طی سال‌های فوق ستون بستر شهری بصورت جداگانه به جدول اضافه شده است.

(۲) علت کاهش بیمه‌شدگان در سال ۱۳۸۸، حذف طرح بستری شهری و جایگزینی طرح بیمه ایرانیان جهت خدمات سرپایی و بستری می‌باشد که در صورت تحقق در آمار لحاظ شده‌اند.

(۳) آمار بیمه‌شدگان شهرستان‌های شوط و پلدشت در آمار بیمه‌شدگان شهرستان ماکو منظور شده است.

مأخذ- اداره کل بیمه خدمات درمانی استان آذربایجان غربی.

۱۴-۵- بیمه‌شدگان (اصلی و تبعی) خدمات درمانی تحت پوشش
اداره کل خدمات درمانی استان در سال ۱۳۹۰



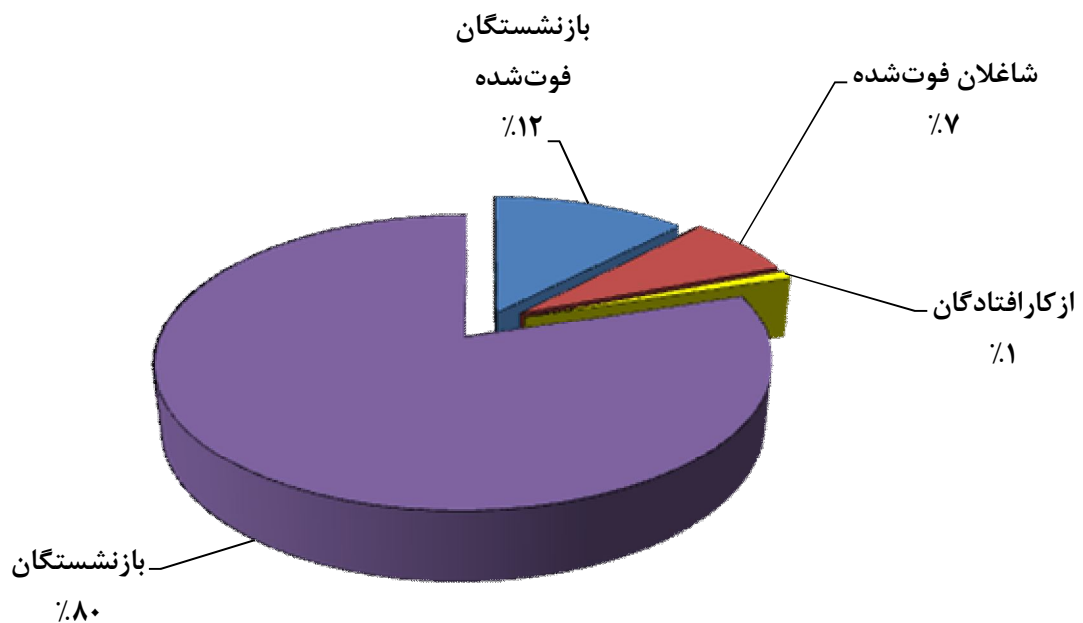
مبنا: جدول ۲۳-۱۴

۱۴-۲۴- مشترکین حقوق بگیر صندوق بازنشستگی کشوری در استان برحسب سال برقراری حکم و نوع آن در پایان سال

سال	جمع	بازنشستگان	ازکارافتادگان	شاغلان فوت شده	بازنشستگان فوت شده
.....۱۳۸۵	۲۴۸۰۸	۲۰۱۴۴	۲۶۷	۱۸۶۴	۲۵۳۳
.....۱۳۸۶	۲۷۷۱۶	۲۲۵۷۳	۲۹۱	۱۹۹۳	۲۸۵۹
.....۱۳۸۷	۳۱۵۳۷	۲۶۱۷۵	۲۸۹	۲۰۱۵	۳۰۵۸
.....۱۳۸۸	۳۳۶۸۶	۲۸۰۹۲	۲۸۷	۹۹۴	۴۳۱۳
.....۱۳۸۹	۳۵۷۷۹	۲۸۹۹۵	۳۰۵	۲۳۵۹	۴۱۲۰
..... ۱۳۹۰	۳۷۰۷۷	۲۹۶۳۲	۳۳۳	۲۵۶۳	۴۵۴۹

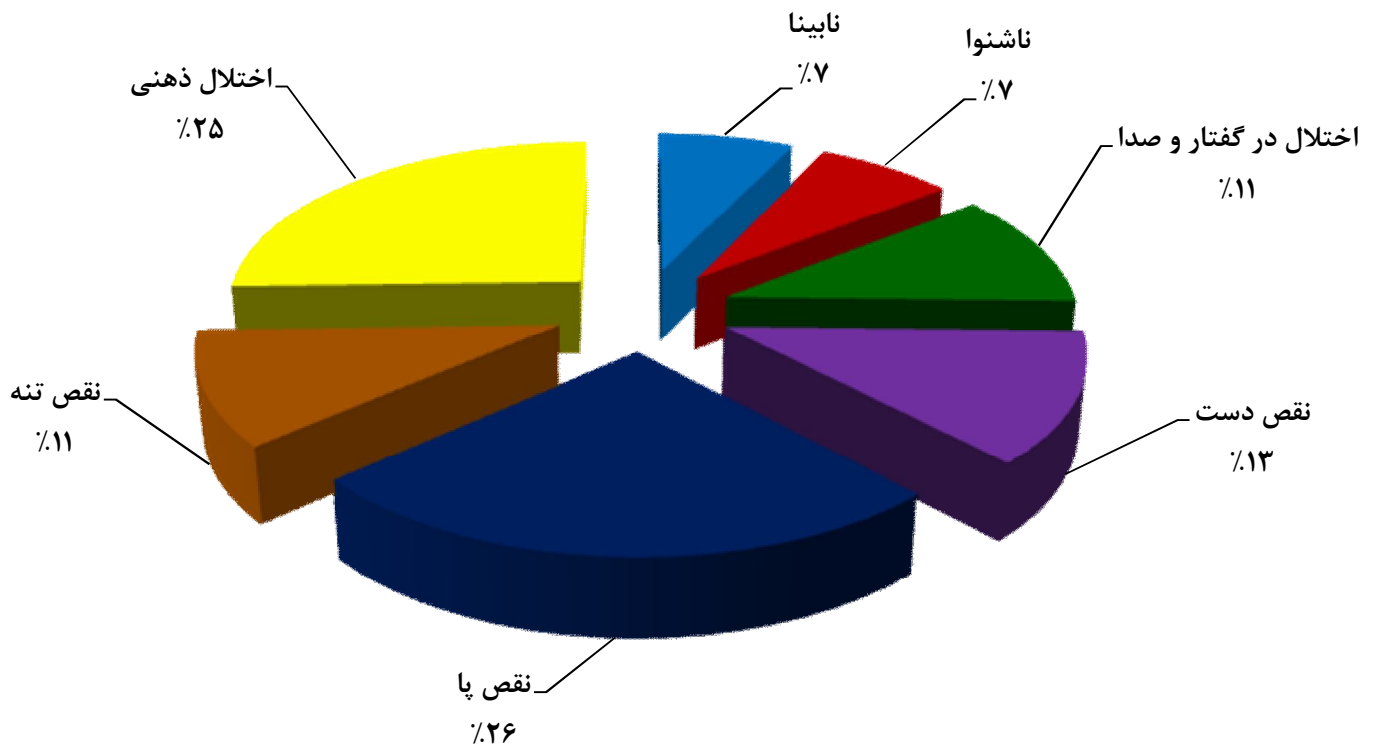
مأخذ- اداره کل بازنشستگی کشوری- مدیریت استان آذربایجان غربی.

۱۴-۶- مشترکین حقوق بگیر صندوق بازنشستگی کشور در استان بر حسب نوع : ۱۳۹۰



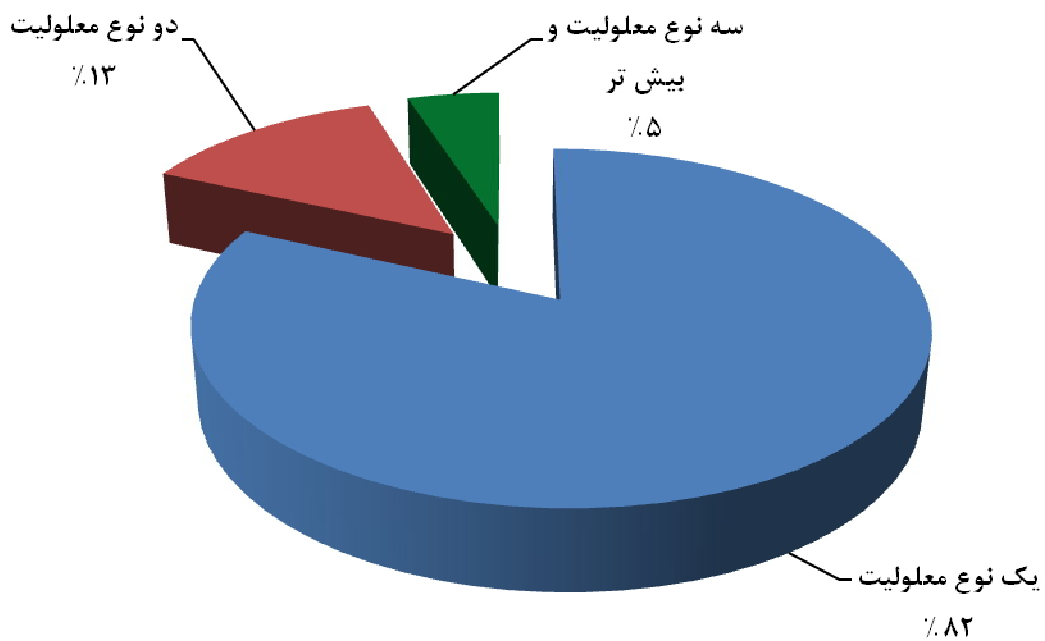
مبنا : جدول ۱۴-۲۴

۱۴-۷- جمعیت معلول استان بر حسب نوع معلولیت: ۱۳۹۰



مبنا: جدول ۱۴-۶

۱۴-۸- جمعیت معلول استان بر حسب تعداد موارد معلولیت: ۱۳۹۰



مبنا: جدول ۱۴-۷