

مقدمه

اطلاعات این فصل شامل نیروی انسانی شاغل در فعالیت‌های بهداشت و درمان بخش دولتی، تأسیسات و تجهیزات بهداشتی و درمانی بخش خصوصی و دولتی و فعالیت‌های انجام شده در زمینه پیشگیری و درمان بیماری‌های انسان و دام توسط بخش دولتی است.

جمع‌آوری آمارهای مربوط به فعالیت‌های بهداشتی و درمانی کشور برای نخستین بار در سال ۱۳۳۵، توسط وزارت بهداشت سابق آغاز شد و تا سال ۱۳۶۴ توسط وزارتخانه مذکور ادامه یافت.

در سال ۱۳۶۴، با ادغام دانشگاه‌های علوم پزشکی و بیمارستان‌های وابسته به آن، وزارت بهداشت سابق در قالب تشکیلات جدید و با نام «وزارت بهداشت، درمان و آموزش پزشکی» وظیفه جمع‌آوری و ارائه‌ی آمار فعالیت‌های بهداشتی را عهده‌دار شده و از آن زمان تاکنون، به‌طور مستمر به انجام این امر اشتغال داشته است.

شایان ذکر است، تهیه آمار مربوط به پزشکان شاغل در بخش خصوصی، در حال حاضر توسط سازمان نظام پزشکی کشور صورت می‌گیرد که آمار مربوطه در این فصل درج شده است.

آمار تأسیسات و تجهیزات بهداشتی و درمانی مندرج در این فصل، مربوط به مؤسساتی است که حداقل ۶ ماه از سال، فعال بوده‌اند و شامل مؤسسات بهداشتی نیروهای مسلح نمی‌باشند.

تعاریف مفاهیم

پزشک: به‌افرادی اطلاق می‌شود که تحصیلات پزشکی را در یکی از دانشگاه‌های داخل یا خارج از کشور به پایان رسانیده و به اخذ پایان‌نامه نایل شده‌اند و مدارک آنان مورد تأیید وزارت بهداشت، درمان و آموزش پزشکی است. آمار پزشکان، شامل پزشکان، دندانپزشکان و داروسازان می‌باشد.

با توجه به گستردگی رشته‌های تخصصی پزشکی، آمار موجود مربوط به برخی تخصص‌ها، تحت عناوین کلی در جدول شماره‌ی ۱۰ درج شده‌است که شمول تفصیلی آن به شرح زیر می‌باشد:

تخصص و فوق تخصص داخلی: داخلی، آنکولوژی، خون، روماتولوژی، ریه، غدد و گوارش.

تخصص و فوق تخصص اطفال: ارتوپدی اطفال، اعصاب اطفال، آلرژی اطفال، جراحی اطفال، خون اطفال، عفونی اطفال، غدد اطفال، قلب اطفال، کلیه اطفال، گوارش اطفال و بیماری‌های نوزادان.

تخصص اعصاب و روان: اعصاب و روانپزشکی.

درمانی باشند، مؤسسه درمانی اطلاق می‌شود. این

تخصص ارولوژی: ارولوژی کلیه، جراحی کلیه و

مؤسسات به سه گروه زیر تقسیم می‌شود:

مجاری ادراری.

- مؤسسات درمانی وابسته به وزارت بهداشت، درمان

تخصص ارتوپدی: ارتوپدی و جراحی استخوان و

و آموزش پزشکی.

مفاصل.

- مؤسسات درمانی خصوصی.

تخصص پرتونگاری: رادیولوژی و سونوگرافی.

- سایر مؤسسات درمانی، مانند مؤسسات درمانی

تخصص دندانپزشکی: ارتودنسی، اندودنتیکس،

وابسته به سازمان تأمین اجتماعی، مؤسسات خیریه،

آسیب‌شناسی دهان و دندان، بیماری‌های فک و دهان و

بنیاد شهید، بانک ملی و غیره.

دندان، پاتولوژی فک و صورت، پروتز دندانی،

بیمارستان: مکانی است که با اخذ مجوز وزارت

بهداشت، درمان و آموزش پزشکی با استفاده از امکانات

پریودنتولوژی، جراحی دهان و فک و صورت،

تشخیصی، درمانی، بهداشتی، آموزشی و پژوهشی به

دندانپزشکی ترمیمی، دندانپزشکی اطفال.

منظور درمان و بهبودی بیماران سرپایی و بستری به

تخصص داروسازی: داروسازی، داروسازی صنعتی،

صورت شبانه‌روزی تأسیس می‌گردد و به بیمارستان

فارماکولوژی، فارماسوتیکس، فارماکوگنوزی.

عمومی و تک‌تخصصی تقسیم می‌شود.

لازم به ذکر است آمار پزشکان متخصص در

زایشگاه: واحدی است که حداقل دارای ۱۵ تخت،

رشته‌های قلب و عروق، مغز و اعصاب، گوش و حلق و

پزشک متخصص در امر زنان و زایمان و یک اتاق عمل

بینی، چشم و زنان و زایمان، شامل پزشکان متخصص

باشد.

جراحی در رشته‌های یاد شده نیز می‌باشد.

آسایشگاه: واحدی است که حداقل دارای ۱۵ تخت

پیراپزشک: به غیر پزشکی که در زمینه‌ی بهداشت

و تسهیلات و خدمات عمومی لازم و حداقل دارای یک

و درمان فعالیت داشته باشد، اطلاق می‌شود.

بخش اختصاصی همراه با گروه پزشکان متخصص در

بهورز (بهداشت‌تیار): به فردی اطلاق می‌شود که

رشته‌های مربوط باشد، مانند آسایشگاه روانی،

بومی و مقیم روستا می‌باشد و با حداقل سواد دوره‌ی

مجدومان، مسلولان و معتادان.

ابتدایی، دوره‌ی دو ساله‌ی آموزش عملی و نظری

مراکز بهداشتی و درمانی: شامل درمانگاه،

مربوطه را گذرانده است.

کلینیک، پلی کلینیک و مرکز بهداشت است. فعالیت

مؤسسات درمانی: به تمامی مراکز درمانی اعم از

مرکز بهداشت عموماً انجام واکسیناسیون و در مواردی

بیمارستان، زایشگاه و آسایشگاه که مجهز به تخت

توأم با خدمات درمانی است.

مراکز بهداشتی و درمانی مستقل: به مراکز

اطلاق می‌شود که دارای مدیریت، حسابداری و محل فعالیت مستقل باشد.

مراکز بهداشتی و درمانی غیرمستقل: به مراکز

اطلاق می‌شود که معمولاً در داخل یا جنب مؤسسات درمانی قرار دارد دارای مدیریت، حسابداری و مکان فعالیت مستقل نمی‌باشد و از نظر کارکنان و اعتبارات نیز، از مؤسسه مادر تغذیه می‌شود.

خانه‌ی بهداشت: اولین واحد ارائه‌ی خدمات اولیه‌ی

بهداشتی و درمانی در نظام شبکه‌ی جامع بهداشتی و درمانی است. محل استقرار این واحد، روستاهای کشور است. هر خانه‌ی بهداشت بر حسب شرایط جغرافیایی، امکانات ارتباطی و پراکندگی جمعیت، یک یا چند روستا (روستاهای قمر) را با جمعیتی حدود ۲۰۰۰ نفر پوشش می‌دهد. کارکنان خانه‌ی بهداشت را به‌روزان زن و مرد تشکیل می‌دهند، که بومی بودن آن‌ها (اسکان در روستای اصلی یا قمر) از شرایط ضروری است.

آزمایشگاه تشخیص پزشکی: واحدی است که بر

طبق مجوز وزارت بهداشت، درمان و آموزش پزشکی تأسیس شده و در آن آزمایش‌های بیولوژیک، میکروبیولوژی، سِرولوژی، بیوشیمیایی، ایمنوهماتولوژی، خون‌شناسی، بیوفیزیکی، سلول‌شناسی، بافت‌شناسی، ژنتیک سلولی و ملکولی و سایر آزمایش‌ها بر روی مواد و نمونه‌های حاصل از بدن

انسان با هدف به دست آمدن اطلاعات جهت تشخیص، پیشگیری یا پی‌گیری درمان و یا ارزیابی و سنجش سلامت انجام می‌شود و شامل دو بخش بالینی و تشریحی است.

داروخانه: مؤسسه‌ای است پزشکی که با اخذ پروانه مخصوص از کمیسیون قانونی ماده ۲۰، تأسیس شده و با داشتن مسئول فنی واجد شرایط به ارائه خدمات دارویی و عرضه دارو، شیر خشک، مکمل غذایی رژیمی، غذاهای کمکی شیرخواران، لوازم مصرفی پزشکی و فرآورده‌های آرایشی و بهداشتی مجاز مبادرت می‌نماید.

مراکز توانبخشی: به تمامی واحدهای درمانی

اطلاق می‌شود که صرفاً کار درمان فیزیکی بدن را انجام می‌دهند. این مؤسسات، شامل فیزیوتراپی، کار درمانی، گفتار درمانی، شنوایی‌سنجی، بینایی‌سنجی و ارتوپدی فنی می‌باشد و نحوه‌ی استقرار آن به دو صورت مستقل و غیرمستقل است. آن‌دسته از توانبخشی‌هایی که در داخل یک بیمارستان یا یک درمانگاه باشد، «غیرمستقل» و توانبخشی‌هایی که بدون وابستگی به هیچ مرکز دیگری عمل کند «مستقل» نامیده می‌شود.

مراکز پرتونگاری: محل انجام آزمایش‌های

پرتوشناسی و ارائه‌ی خدمات پرتونگاری است که صلاحیت آن به تأیید وزارت بهداشت، درمان و آموزش پزشکی رسیده باشد. منظور از پرتونگاری تشخیص و

تخت در استان وجود داشته است (برای هر ۱۰۰۰ نفر کمتر از ۱ تخت) که ۸۵ درصد این مؤسسات وابسته به دانشگاه علوم پزشکی و خدمات بهداشتی درمانی استان می‌باشند. در این رابطه نیز سهم استان حدود ۳ درصد کل کشور می‌باشد.

لازم به ذکر است در این سال تعداد ۳۶۵ مرکز بهداشتی درمانی شامل پایگاه‌های بهداشت، پلی‌کلینیک‌ها، درمانگاه‌ها، کلینیک‌ها، مراکز جراحی سرپایی در استان فعالیت داشته‌اند که در مقایسه با سال قبل، ۴/۵ درصد افزایش داشته و در این مورد سهم استان در کشور بیش از ۳ درصد می‌باشد.

در سال ۱۳۹۰ تعداد ۱۵۴ آزمایشگاه تشخیص پزشکی، ۷۸ مرکز پرتونگاری، ۳۱۸ داروخانه، ۱۱۷ مرکز توانبخشی وجود داشته است که در رابطه با تعداد داروخانه ۲/۶ درصد و مرکز پرتونگاری ۶/۵ درصد افزایش و نسبت به سال قبل مشاهده می‌شود.

در سال ۱۳۹۰، بیش‌ترین آمار واکسیناسیون‌های انجام شده در مؤسسات و مراکز وابسته به دانشگاه علوم پزشکی و خدمات بهداشتی درمانی استان به ترتیب مربوط به واکسن‌های فلج اطفال (حدود ۳۶۰ هزار مورد)، واکسن سه‌گانه یا ثلاث (حدود ۲۸۰ هزار مورد) و هپاتیت (ب) و کزاز (حدود ۱۸۰ هزار مورد) می‌باشد.

درمان بیماری‌ها با استفاده از انرژی به صورت اشعه است که توسط پزشکان متخصص پرتونگاری، تکنسین‌های پرتونگاری و کارمندان تجربی واجد شرایط خاص و دارای مجوز از وزارت بهداشت، درمان و آموزش پزشکی، انجام می‌شود.

پایگاه تهیه و توزیع انتقال خون: به پایگاهی

اطلاق می‌گردد که هم خونگیری می‌کند و هم آزمایشات غربالگری خون را انجام می‌دهد. مراکز استان پایگاه منطقه‌ای انتقال خون می‌باشند.

گزیده اطلاعات

در سال ۱۳۹۰، ۱۳۲۸ نفر پزشک در دانشگاه علوم پزشکی و خدمات بهداشتی درمانی استان شاغل بوده‌اند که نسبت به سال ۱۳۸۹، ۳ درصد افزایش داشته است. از این تعداد ۶۷۸ نفر، پزشک عمومی و ۴۶۸ نفر پزشک متخصص، ۱۲۳ نفر دندانپزشک، ۱۲ نفر دامپزشک و ۴۷ نفر داروساز می‌باشند. سهم استان در این رابطه حدود ۳ درصد کل کشور می‌باشد.

همچنین در سال ۱۳۹۰، تعداد پزشکان تحت پوشش سازمان نظام پزشکی استان ۳۳۶۳ نفر بوده که ۱۷۹۸ نفر آن پزشک عمومی، ۷۴۲ نفر پزشک متخصص، ۴۵۹ نفر دندانپزشک و ۳۶۴ نفر داروساز بوده‌اند. در کل برای هر هزار نفر از جمعیت استان حدود ۱ پزشک وجود دارد.

در سال ۱۳۹۰، تعداد ۳۰ مؤسسه درمانی (بیمارستان‌ها، زایشگاه‌ها و آسایشگاه‌ها) فعال با ۳۶۰۱

۱۶-۱- تعداد مؤسسات درمانی فعال استان و تخت‌های^(۱) موجود در آن‌ها بر حسب وضعیت حقوقی

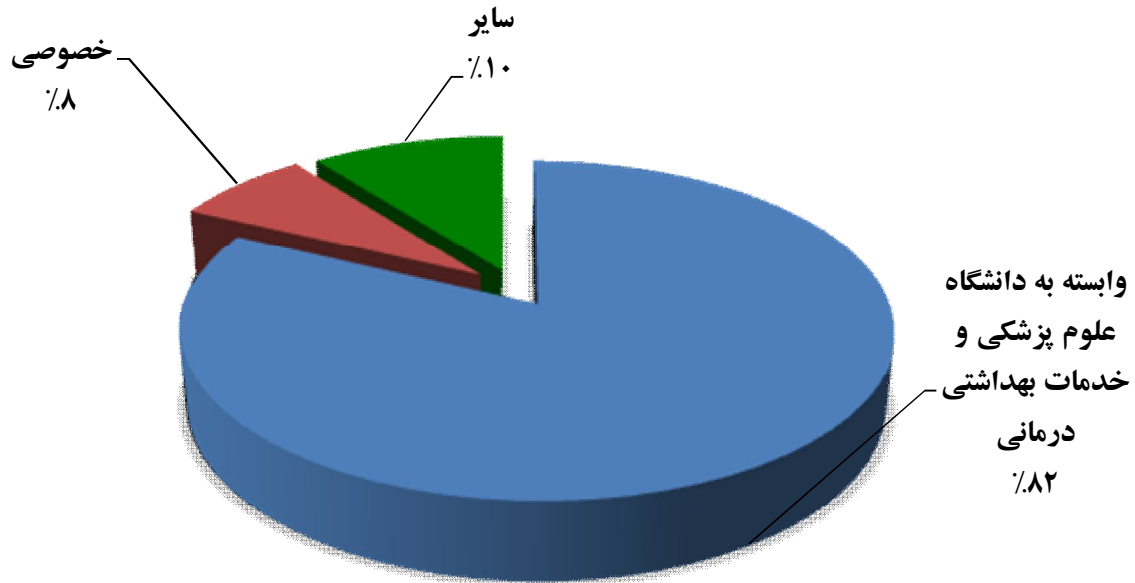
سال و شهرستان		جمع		وابسته به دانشگاه علوم پزشکی و خدمات بهداشتی درمانی استان		خصوصی		سایر ^(۲)
		تخت	مؤسسه	تخت	مؤسسه	تخت	مؤسسه	
.....	۱۳۸۵	۲۷	۲۹۷۳	۲۱	۲۳۲۰	۳	۲۶۳	۳۹۰
.....	۱۳۸۶	۲۹	۳۰۸۶	۲۳	۲۴۳۸	۳	۲۶۵	۳۸۳
.....	۱۳۸۷	۲۹	۳۲۰۵	۲۳	۲۵۵۹	۳	۲۶۲	۲۶۲
.....	۱۳۸۸	۳۰	۳۴۳۲	۲۴	۲۷۹۲	۳	۲۵۲	۳۸۸
.....	۱۳۸۹	۳۰	۳۵۰۶	۲۴	۲۸۵۸	۳	۲۵۵	۳۹۳
.....	۱۳۹۰	۳۰	۳۶۰۱	۲۴	۲۸۴۱	۳	۲۵۸	۳۶۱
.....	ارومیه	۱۱	۱۷۵۷	۵	۱۱۳۸	۳	۲۵۸	۳۶۱
.....	اشنویه	۱	۲۸	۱	۲۸	۰	۰	۰
.....	بوکان	۱	۱۳۷	۱	۱۳۷	۰	۰	۰
.....	پلدشت	۱	۲۱	۱	۲۱	۰	۰	۰
.....	پیرانشهر	۱	۵۷	۱	۵۷	۰	۰	۰
.....	تکاب	۱	۷۴	۱	۷۴	۰	۰	۰
.....	چالدران	۱	۲۵	۱	۲۵	۰	۰	۰
.....	چاپاره	۱	۳۰	۱	۳۰	۰	۰	۰
.....	خوی	۲	۳۳۲	۲	۳۳۲	۰	۰	۰
.....	سردشت	۱	۱۱۶	۱	۱۱۶	۰	۰	۰
.....	سلماس	۱	۱۶۶	۱	۱۶۶	۰	۰	۰
.....	شاهین‌دژ	۱	۸۶	۱	۸۶	۰	۰	۰
.....	شوط	۱	۱۰	۱	۱۰	۰	۰	۰
.....	ماکو	۲	۱۲۰	۲	۱۲۰	۰	۰	۰
.....	مهاباد	۱	۲۴۸	۱	۲۴۸	۰	۰	۰
.....	میاندوآب	۲	۲۵۳	۲	۲۵۳	۰	۰	۰
.....	نقده	۱	۱۴۱	۱	۱۴۱	۰	۰	۰

(۱) تخت در جدول فوق تخت فعال در نظر گرفته شده است.

(۲) شامل مؤسسات درمانی وابسته به سازمان تأمین اجتماعی، ارتش و سپاه می‌باشد.

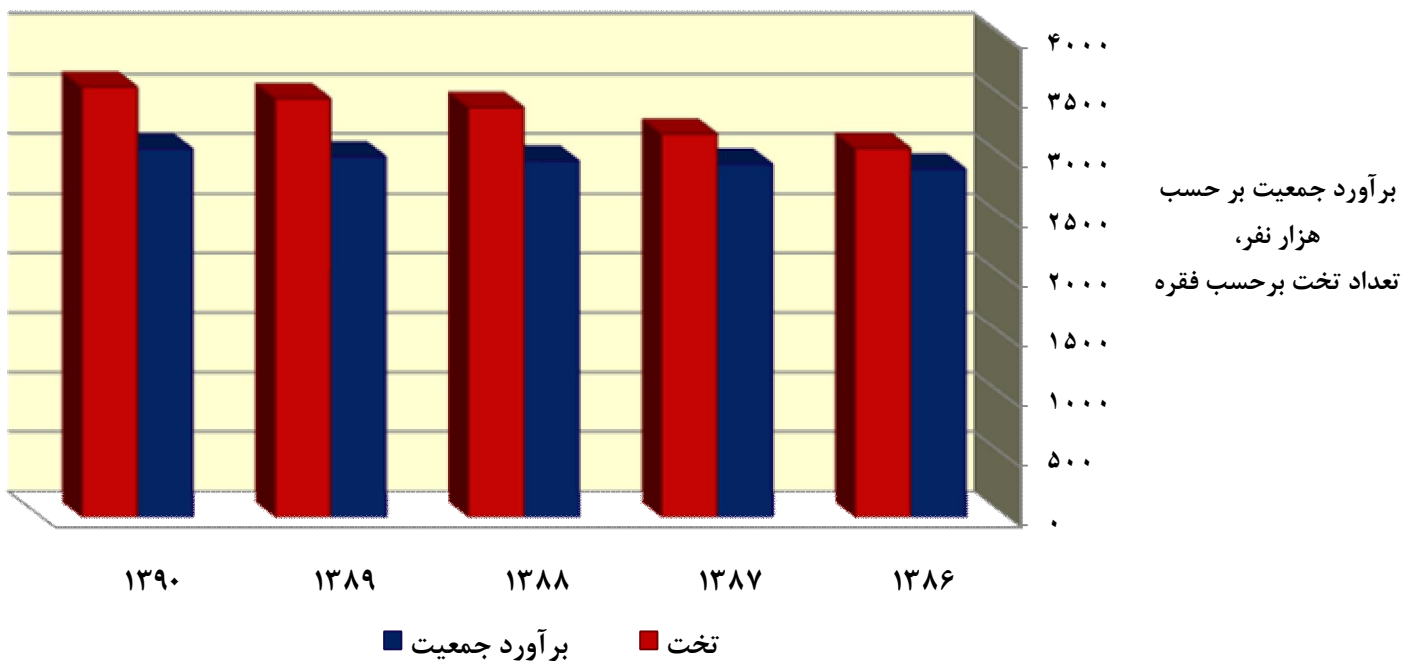
مأخذ- دانشگاه علوم پزشکی و خدمات بهداشتی درمانی استان آذربایجان غربی.

۱۶-۱- توزیع تخت‌های فعال مؤسسات درمانی استان برحسب وضعیت حقوقی در سال ۱۳۹۰



مبنا: جدول ۱-۱۶

۱۶-۲- جمعیت استان و تخت مؤسسات درمانی در استان در ۵ سال گذشته



مبنا: جدول ۱-۱۶

۲-۱۶- مراکز بهداشتی درمانی استان برحسب وضعیت جغرافیایی

روستایی ^(۲)	شهری ^(۱)	جمع	سال و شهرستان
۱۲۶	۲۰۳	۳۲۹ ۱۳۸۵
۱۲۷	۲۰۶	۳۳۳ ۱۳۸۶
۱۲۷	۲۰۸	۳۳۵ ۱۳۸۷
۱۳۴	۲۱۳	۳۴۷ ۱۳۸۸
۱۲۳	۲۲۶	۳۴۹ ۱۳۸۹
۱۲۱	۲۴۴	۳۶۵ ۱۳۹۰
۳۲	۸۲	۱۱۴ ارومیه
۲	۴	۶ اشنویه
۷	۱۵	۲۲ بوکان
۲	۴	۶ پلدشت
۵	۱۱	۱۶ پیرانشهر
۵	۵	۱۰ تکاب
۲	۴	۶ چالدران
۳	۳	۶ چایپاره
۱۱	۲۹	۴۰ خوی
۶	۹	۱۵ سردشت
۸	۱۱	۱۹ سلماس
۴	۶	۱۰ شاهین دژ
۴	۴	۸ شوط
۲	۹	۱۱ ماکو
۱۱	۱۶	۲۷ مهاباد
۱۲	۲۰	۳۲ میاندوآب
۵	۱۲	۱۷ نقده

(۱) مراکز بهداشتی و درمانی شهری شامل پایگاه‌های بهداشت، پلی‌کلینیک‌ها، درمانگاه‌ها، کلینیک‌ها، مراکز جراحی محدود و سرپایی و مراکز بهداشتی درمانی شهری می‌باشد.

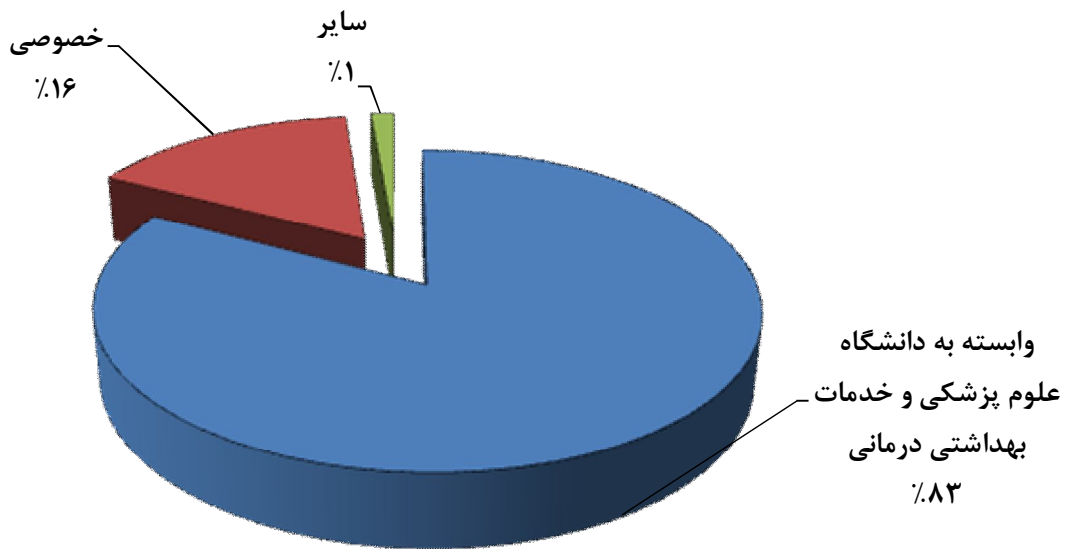
(۲) مراکز بهداشتی و درمانی روستایی شامل مراکز بهداشتی درمانی روستایی و پایگاه بهداشت روستایی می‌باشد.
 مأخذ- دانشگاه علوم پزشکی و خدمات بهداشتی درمانی استان آذربایجان غربی.

۳-۱۶- مراکز بهداشتی درمانی استان برحسب وضعیت حقوقی

سال و شهرستان	جمع	وابسته به دانشگاه علوم پزشکی و خدمات بهداشتی درمانی استان	خصوصی	سایر
..... ۱۳۸۵	۳۲۹	۲۷۸	۳۰	۲۱
..... ۱۳۸۶	۳۳۳	۲۸۳	۲۹	۲۱
..... ۱۳۸۷	۳۳۵	۲۸۶	۲۸	۲۱
..... ۱۳۸۸	۳۴۷	۲۹۵	۳۱	۲۱
..... ۱۳۸۹	۳۴۹	۲۹۵	۴۱	۱۳
..... ۱۳۹۰	۳۶۵	۳۰۲	۵۸	۵
ارومیه	۱۱۴	۸۱	۲۸	۵
اشنویه	۶	۶	۰	۰
بوکان	۲۲	۲۰	۲	۰
پلدشت	۶	۶	۰	۰
پیرانشهر	۱۶	۱۱	۵	۰
تکاب	۱۰	۱۰	۰	۰
چالدران	۶	۶	۰	۰
چاپاره	۶	۶	۰	۰
خوی	۴۰	۳۲	۸	۰
سردشت	۱۵	۱۴	۱	۰
سلماس	۱۹	۱۶	۳	۰
شاهین دژ	۱۰	۱۰	۰	۰
شوط	۸	۸	۰	۰
ماکو	۱۱	۱۰	۱	۰
مهاباد	۲۷	۲۲	۵	۰
میاندوآب	۳۲	۳۰	۲	۰
نقده	۱۷	۱۴	۳	۰

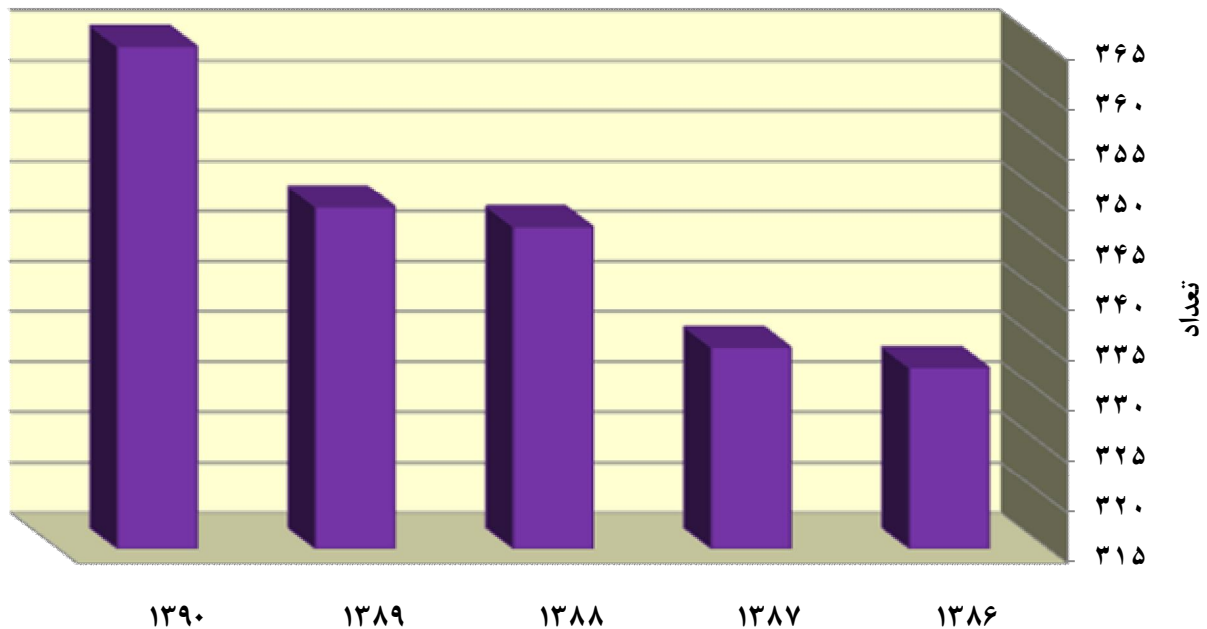
مأخذ- دانشگاه علوم پزشکی و خدمات بهداشتی درمانی استان آذربایجان غربی.

۳- ۱۶- مراکز بهداشتی و درمانی استان بر حسب وضعیت حقوقی : ۱۳۹۰



مینا : جدول ۳-۱۶

۴- ۱۶- مراکز بهداشتی و درمانی استان بر حسب سال



مینا : جدول ۳-۱۶

۱۶-۴- مراکز بهداشتی درمانی استان برحسب زمان کار

زمان کار			سال و شهرستان
شبانه‌روزی	روزانه	جمع	
۵۹	۲۷۰	۳۲۹ ۱۳۸۵
۵۸	۲۷۵	۳۳۳ ۱۳۸۶
۵۷	۲۷۸	۳۳۵ ۱۳۸۷
۶۰	۲۸۷	۳۴۷ ۱۳۸۸
۸۵	۲۷۰	۳۴۹ ۱۳۸۹
۷۱	۲۹۴	۳۶۵ ۱۳۹۰
۲۵	۷۹	۱۱۴ ارومیه
۰	۶	۶ اشنویه
۲	۲۰	۲۲ بوکان
۰	۶	۶ پلدشت
۵	۱۱	۱۶ پیرانشهر
۰	۱۰	۱۰ تکاب
۰	۶	۶ چالدران
۰	۶	۶ جاپاره
۸	۳۲	۴۰ خوی
۱	۱۴	۱۵ سردشت
۳	۱۶	۱۹ سلماس
۱	۹	۱۰ شاهین‌دژ
۰	۸	۸ شوط
۲	۹	۱۱ ماکو
۵	۲۲	۲۷ مهاباد
۵	۲۷	۳۲ میاندوآب
۴	۱۳	۱۷ نقده

مأخذ- دانشگاه علوم پزشکی و خدمات بهداشتی درمانی استان آذربایجان غربی.

۵-۱۶- وضعیت فعالیت واحدهای بهداشتی درمانی تحت پوشش معاونت امور بهداشتی درمانی استان

شهرستان	خانه بهداشت		مرکز بهداشتی درمانی روستایی		مرکز بهداشتی درمانی شهری		پایگاه بهداشتی		مرکز آموزش بهورزی		واحد تسهیلات زایمانی فعال
	فعال	طرح	فعال	طرح	فعال	طرح	فعال	طرح	فعال	طرح	
..... ۱۳۸۵	۹۹۹	۹۲۹	۱۱۴	۱۱۲	۸۷	۸۷	۷۱	۶۵	۱۲	۱۲	۱۳
..... ۱۳۸۶	۹۹۹	۹۲۹	۱۱۴	۱۱۳	۸۷	۸۷	۷۱	۶۵	۱۲	۱۲	۱۳
..... ۱۳۸۷	۹۹۹	۹۳۷	۱۱۶	۱۱۱	۸۸	۸۸	۸۲	۶۸	۱۲	۱۲	۱۲
..... ۱۳۸۸	۱۰۰۰	۹۶۱	۱۱۶	۱۱۳	۸۹	۸۹	۸۰	۶۶	۱۲	۱۲	۱۲
..... ۱۳۸۹	۹۹۹ ^(۱)	۹۹۹	۱۱۸	۱۱۸	۸۹	۸۹	۸۰	۶۷	۱۲	۱۲	۱۱
..... ۱۳۹۰	۹۹۳	۹۹۳	۱۱۵	۱۱۵	۹۲	۹۲	۸۰	۶۸	۱۲	۱۰	۱۱
..... ارومیه	۱۹۶	۱۹۶	۲۷	۲۷	۲۱	۲۱	۳۴	۲۶	۱	۱	۳
..... اشنویه	۲۹	۲۹	۲	۲	۳	۳	۰	۰	۰	۰	۰
..... بوکان	۶۳	۶۳	۷	۷	۹	۹	۴	۳	۱	۱	۱
..... پلدشت	۳۰	۳۰	۲	۲	۲	۲	۰	۰	۰	۰	۱
..... پیرانشهر	۴۴	۴۴	۵	۵	۳	۳	۲	۲	۱	۱	۰
..... تکاب	۴۱	۴۱	۵	۵	۳	۳	۱	۱	۱	۰	۱
..... چالدران	۳۳	۳۳	۲	۲	۲	۲	۱	۱	۰	۰	۱
..... چایپاره	۱۹	۱۹	۳	۳	۱	۱	۱	۱	۰	۰	۰
..... خوی	۹۵	۹۵	۱۰	۱۰	۱۲	۱۲	۹	۸	۱	۱	۲
..... سردشت	۵۷	۵۷	۶	۶	۵	۵	۲	۲	۱	۱	۲
..... سلماس	۷۰	۷۰	۸	۸	۳	۳	۴	۴	۱	۱	۰
..... شاهین دژ	۵۰	۵۰	۴	۴	۴	۴	۱	۱	۱	۰	۰
..... شوط	۳۰	۳۰	۴	۴	۲	۲	۱	۱	۰	۰	۰
..... ماکو	۳۳	۳۳	۲	۲	۴	۴	۲	۲	۱	۱	۰
..... مهاباد	۶۵	۶۵	۱۱	۱۱	۶	۶	۶	۴	۱	۱	۰
..... میاندوآب	۱۰۰	۱۰۰	۱۲	۱۲	۷	۷	۸	۸	۱	۱	۰
..... نقده	۳۸	۳۸	۵	۵	۴	۴	۴	۴	۱	۱	۰

(۱) با لحاظ بازنگری دفترچه‌های طرح گسترش خانه بهداشت و توسعه مناطق روستایی. مأخذ- دانشگاه علوم پزشکی و خدمات بهداشتی درمانی استان آذربایجان غربی.

۱۶-۶- تعداد آزمایشگاه تشخیص پزشکی، داروخانه، مراکز پرتونگاری و توانبخشی استان بر حسب وضعیت حقوقی

سایر	خصوصی	وابسته به دانشگاه علوم پزشکی و خدمات بهداشتی درمانی استان	جمع	شرح
				آزمایشگاه تشخیص پزشکی
۶	۵۷	۷۲	۱۳۵ ۱۳۸۵
۶	۵۶	۷۲	۱۳۴ ۱۳۸۶
۶	۵۹	۷۲	۱۳۷ ۱۳۸۷
۶	۶۰	۷۳	۱۳۹ ۱۳۸۸
۱۳	۵۷	۸۴	۱۵۴ ۱۳۸۹
۱۱	۵۶	۱۷	۱۵۴ ۱۳۹۰
				داروخانه
۴	۲۲۱	۱۲	۲۳۷ ۱۳۸۵
۵	۲۲۹	۱۲	۲۴۶ ۱۳۸۶
۵	۲۳۳	۱۲	۲۵۰ ۱۳۸۷
۵	۲۴۴	۱۲	۲۶۱ ۱۳۸۸
۱۷	۲۶۴	۲۹	۳۱۰ ۱۳۸۹
۱۸	۲۷۰	۳۰	۳۱۸ ۱۳۹۰
				مرکز پرتونگاری
۲	۳۹	۲۷	۶۸ ۱۳۸۵
۲	۳۹	۲۷	۶۸ ۱۳۸۶
۲	۳۹	۲۷	۶۸ ۱۳۸۷
۲	۴۰	۲۸	۷۰ ۱۳۸۸
۶	۴۱	۳۱	۷۸ ۱۳۸۹
۷	۴۵	۳۱	۸۳ ۱۳۹۰
				مرکز توانبخشی
۱۳	۳۰	۶	۴۹ ۱۳۸۵
۱۳	۳۲	۶	۵۱ ۱۳۸۶
۱۳	۳۵	۸	۵۶ ۱۳۸۷
۱۳	۴۲	۸	۶۳ ۱۳۸۸
۱۰	۴۶	۶	۶۲ ۱۳۸۹
۸	۹۵	۱۴	۱۱۷ (۱) ۱۳۹۰

(۱) علت افزایش احتساب مراکز کار درمانی، گفتار درمانی، شنوایی سنجی، بینایی سنجی و ارتوپدی فنی علاوه بر مراکز فیزیوتراپی در سال ۱۳۹۰ می باشد.

مأخذ- دانشگاه علوم پزشکی و خدمات بهداشتی درمانی استان آذربایجان غربی.

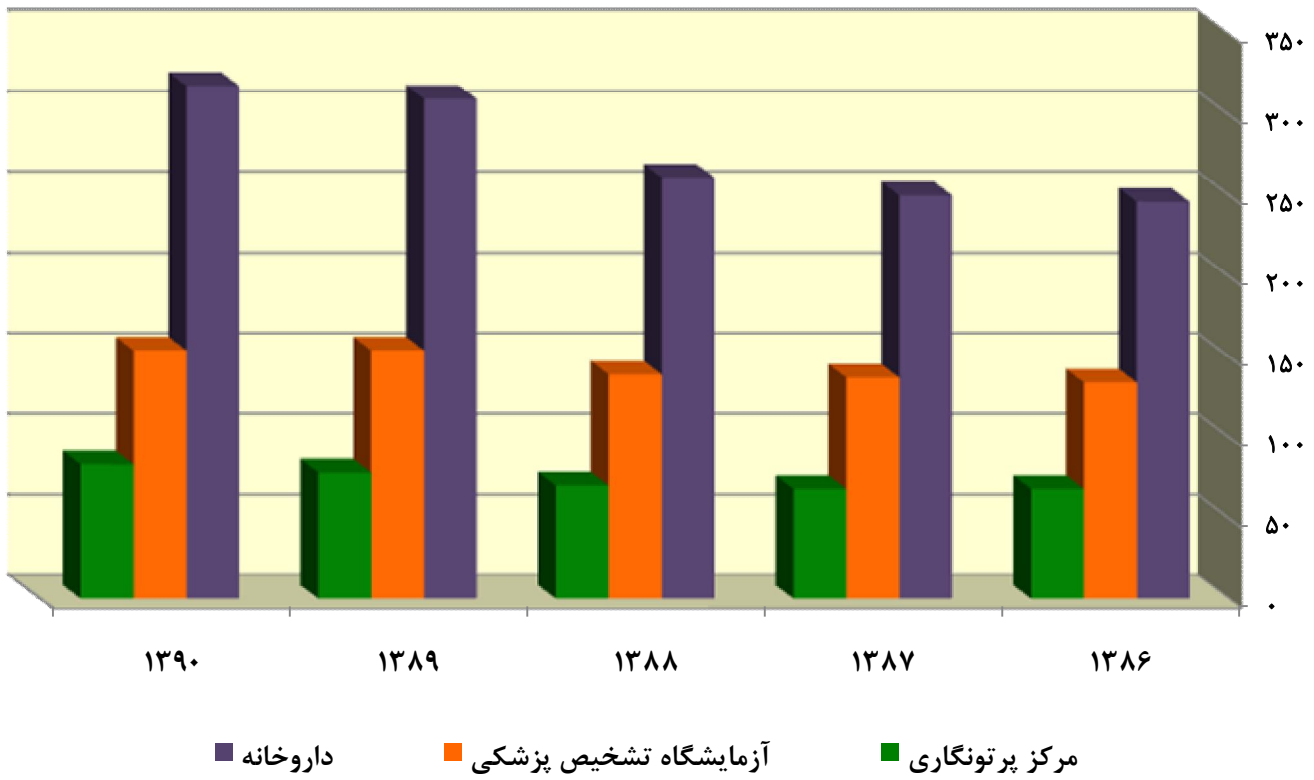
۱۶-۷- تعداد آزمایشگاه تشخیص پزشکی، داروخانه، مراکز پرتونگاری و توانبخشی استان برحسب زمان کار

زمان کار			شرح
شبهانه روزی	روزانه	جمع	
			آزمایشگاه تشخیص پزشکی
۱۹	۱۱۶	۱۳۵ ۱۳۸۵
۱۹	۱۱۵	۱۳۴ ۱۳۸۶
۱۹	۱۱۸	۱۳۷ ۱۳۸۷
۲۰	۱۱۹	۱۳۹ ۱۳۸۸
۳۱	۱۲۳	۱۵۴ ۱۳۸۹
۳۰	۱۲۴	۱۵۴ ۱۳۹۰
			داروخانه
۳۱	۲۰۶	۲۳۷ ۱۳۸۵
۳۱	۲۱۵	۲۴۶ ۱۳۸۶
۳۰	۲۲۰	۲۵۰ ۱۳۸۷
۳۰	۲۳۱	۲۶۱ ۱۳۸۸
۳۶	۲۷۴	۳۱۰ ۱۳۸۹
۳۴	۲۸۴	۳۱۸ ۱۳۹۰
			مرکز پرتونگاری
۱۹	۴۹	۶۸ ۱۳۸۵
۱۹	۴۹	۶۸ ۱۳۸۶
۱۹	۴۹	۶۸ ۱۳۸۷
۲۰	۵۰	۷۰ ۱۳۸۸
۳۵	۴۳	۷۸ ۱۳۸۹
۳۵	۴۱	۸۳ ۱۳۹۰
			مرکز توانبخشی
۰	۴۹	۴۹ ۱۳۸۵
۰	۵۱	۵۱ ۱۳۸۶
۰	۵۶	۵۶ ۱۳۸۷
۰	۶۳	۶۳ ۱۳۸۸
۰	۶۲	۶۲ ۱۳۸۹
۰	۱۱۷	۱۱۷ (۱) ۱۳۹۰

(۱) علت افزایش احتساب مراکز کار درمانی، گفتار درمانی، شنوایی سنجی، بینایی سنجی و ارتوپدی فنی علاوه بر مراکز فیزیوتراپی در سال ۱۳۹۰ می باشد.

مأخذ- دانشگاه علوم پزشکی و خدمات بهداشتی درمانی استان آذربایجان غربی.

۱۶-۵- تعداد آزمایشگاه تشخیص پزشکی، داروخانه و مرکز پرتونگاری در استان در ۵ سال گذشته



مبنا: جدول ۱۶-۷

۸-۱۶- تعداد آزمایشگاه تشخیص پزشکی ، داروخانه، مراکز پرتونگاری و توانبخشی استان برحسب شهرستان در سال ۱۳۹۰

شهرستان	آزمایشگاه تشخیص پزشکی	داروخانه	مرکز پرتونگاری	مرکز توانبخشی
کل استان.....	۱۵۴	۳۱۸	۸۳	۱۱۷
ارومیه.....	۵۹	۱۲۹	۴۳	۴۹
اشنویه.....	۴	۶	۱	۱
بوکان.....	۸	۲۱	۳	۱۱
پلدشت.....	۳	۳	۱	۰
پیرانشهر.....	۴	۸	۱	۳
تکاب.....	۴	۵	۱	۲
چالدران.....	۳	۵	۱	۰
چاپاره.....	۲	۵	۱	۰
خوی.....	۱۳	۳۱	۶	۱۶
سردشت.....	۶	۷	۲	۴
سلماس.....	۶	۱۵	۳	۶
شاهین‌دژ.....	۶	۷	۲	۳
شوط.....	۳	۴	۱	۰
ماکو.....	۷	۱۰	۳	۷
مهاباد.....	۹	۲۵	۶	۵
میاندوآب.....	۱۱	۲۳	۶	۵
نقده.....	۶	۱۴	۲	۵

مأخذ- دانشگاه علوم پزشکی و خدمات بهداشتی درمانی استان آذربایجان غربی.

۱۶-۹- کارکنان شاغل در دانشگاه علوم پزشکی و خدمات بهداشتی درمانی استان برحسب گروه شغلی

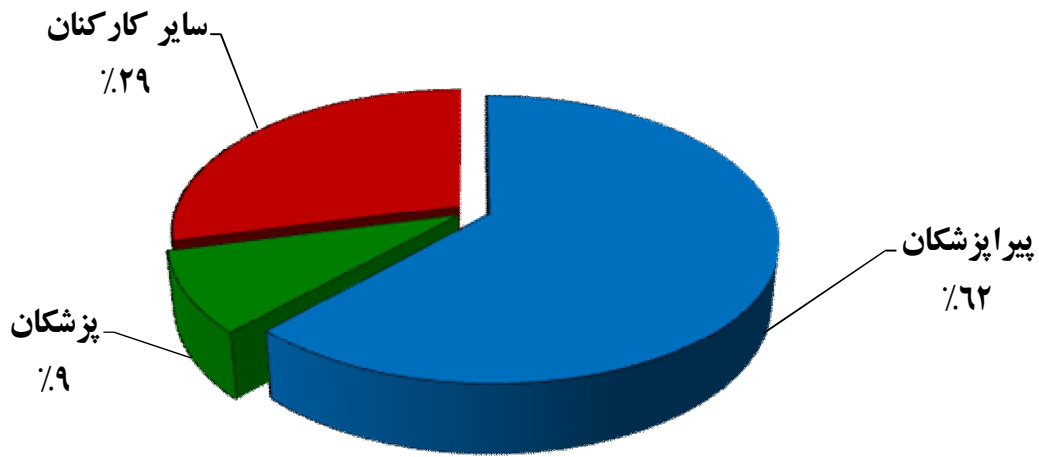
سال و شهرستان	جمع	پزشکان	پیراپزشکان ^(۱)	سایر کارکنان ^(۲)
.....۱۳۸۵	۱۱۰۲۲	۱۱۲۵	۶۷۰۵	۳۲۹۶
..... ۱۳۸۶	۱۲۱۹۳	۱۱۷۰	۷۴۶۹	۳۶۶۵
.....۱۳۸۷	۱۲۴۲۸	۱۱۷۴	۷۸۰۸	۳۵۶۰
.....۱۳۸۸	۱۲۸۱۲	۱۳۰۹	۸۳۵۶	۳۲۷۱
..... ۱۳۸۹	۱۴۱۹۰	۱۲۸۶	۸۸۶۳	۴۰۴۱
..... ۱۳۹۰	۱۴۷۴۳	۱۳۲۸	۹۱۵۱	۴۲۶۴
.....ارومیه	۵۶۰۵	۵۱۸	۲۹۵۲	۲۱۳۵
.....اشنویه	۲۷۰	۲۲	۱۷۹	۶۹
.....بوکان	۷۶۷	۵۱	۵۱۸	۱۹۸
.....پلدشت ^(۳)
.....پیرانشهر	۴۳۱	۳۰	۲۹۴	۱۰۷
.....تکاب	۴۰۷	۳۲	۲۹۴	۸۱
.....چالدران	۲۳۲	۲۸	۱۵۸	۴۶
.....چاپاره ^(۳)
.....خوی	۱۶۲۸	۱۵۰	۱۱۰۳	۳۷۵
.....سردشت	۵۵۹	۴۱	۳۷۳	۱۴۵
.....سلماس	۷۰۵	۶۶	۴۸۳	۱۵۶
.....شاهین دژ	۵۲۱	۴۳	۳۷۳	۱۰۵
.....شوط ^(۳)
.....ماکو	۹۴۲	۸۹	۶۵۳	۲۰۰
.....مهاباد	۹۵۱	۸۲	۶۲۹	۲۴۰
.....میاندوآب	۱۱۱۱	۱۱۷	۷۴۶	۲۴۸
.....نقده	۶۱۴	۵۹	۳۹۶	۱۵۹

(۱) و (۲) علت افزایش تعداد پیراپزشکان از سال ۸۸ جذب پرسنل پیراپزشک و دلیل کاهش تعداد سایر کارکنان افزایش بازنشستگان و حذف برخی از پست‌های سازمانی می‌باشد.

(۳) اطلاعات مربوط به شهرستان‌های شوط و پلدشت در ماکو و چاپاره در خوی منظور شده است.

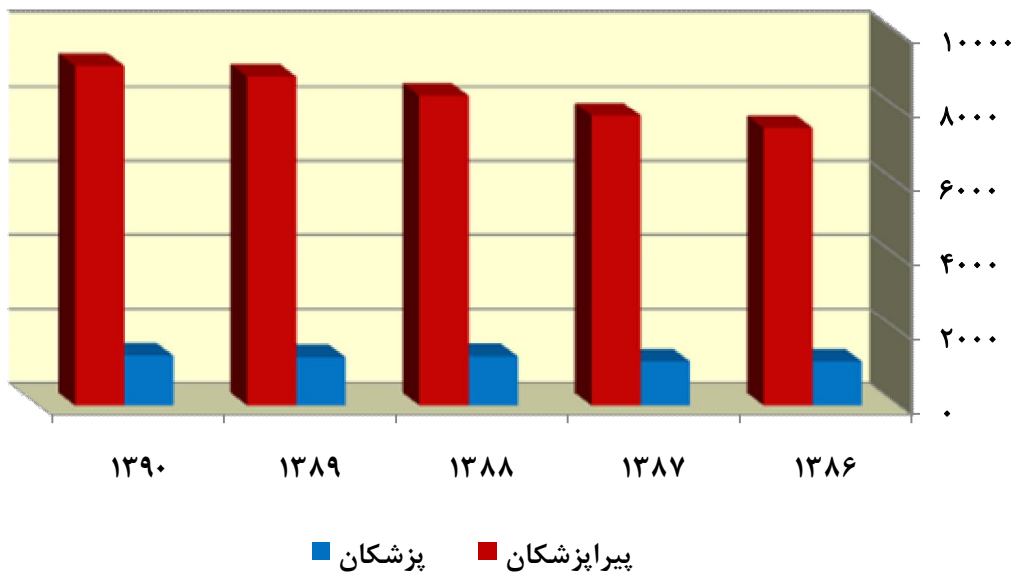
مأخذ- دانشگاه علوم پزشکی و خدمات بهداشتی درمانی استان آذربایجان غربی.

۶- ۱۶- کارکنان شاغل در دانشگاه‌های علوم پزشکی و خدمات بهداشتی و درمانی استان: ۱۳۹۰



مبنا: جدول ۹-۱۶

۷- ۱۶- پزشکان و پیراپزشکان شاغل در دانشگاه‌های علوم پزشکی و خدمات بهداشتی و درمانی برحسب سال



مبنا: جدول ۹-۱۶

۱۰-۱۶- تعداد پزشکان شاغل در دانشگاه علوم پزشکی و خدمات بهداشتی و درمانی استان برحسب رشته و نوع تخصص

پزشک متخصص					پزشک عمومی	جمع کل	سال و شهرستان
اطفال	عفونی	قلب	داخلی	جمع			
۴۵	۷	۱۷	۴۲	۴۹۴	۵۲۷	۱۱۲۵۱۳۸۵
۴۴	۹	۱۶	۴۴	۴۹۰	۵۶۹	۱۱۷۰۱۳۸۶
۴۳	۱۰	۱۹	۴۷	۵۰۹	۵۵۱	۱۱۷۴۱۳۸۷
۴۷	۱۲	۲۱	۵۱	۵۷۰	۶۱۵	۱۳۰۹۱۳۸۸
۴۶	۱۲	۲۵	۴۴	۵۹۵	۶۹۱	۱۲۸۶۱۳۸۹
۵۰	۱۱	۲۸	۴۴	۵۱۵	۶۷۸	۱۳۲۸ ۱۳۹۰
۱۹	۵	۱۴	۱۷	۲۹۲	۲۲۶	۵۱۸ارومیه
۰	۰	۰	۰	۹	۱۳	۲۲اشنویه
۲	۰	۱	۱	۳۰	۲۱	۵۱بوکان
...پلدشت ^(۱)
۱	۰	۰	۱	۹	۲۱	۳۰پیرانشهر
۱	۰	۰	۱	۹	۲۳	۳۲تکاب
۱	۰	۰	۱	۹	۱۹	۲۸چالدران
...چاپاره ^(۱)
۶	۱	۳	۵	۷۲	۷۸	۱۵۰خوی
۱	۱	۱	۱	۱۴	۲۷	۴۱سردشت
۳	۱	۱	۳	۳۰	۳۶	۶۶سلماس
۲	۰	۱	۱	۱۵	۲۸	۴۳شاهین‌دژ
...شوط ^(۱)
۳	۰	۱	۳	۳۲	۵۷	۸۹ماکو
۳	۰	۲	۴	۴۴	۳۸	۸۲مهاباد
۶	۲	۳	۴	۵۷	۶۰	۱۱۷میاندوآب
۲	۱	۱	۲	۲۸	۳۱	۵۹نقده



۱۰-۱۶- تعداد پزشکان شاغل در دانشگاه علوم پزشکی و خدمات بهداشتی و درمانی استان برحسب رشته و نوع تخصص (دنباله)

پزشک متخصص						سال و شهرستان
سایر	آسیب شناسی	پرتونگاری	بیهوشی	جراحی پلاستیک	زنان و زایمان	
۴۰	۱۶	۱۷	۴۵	۲	۳۷۱۳۸۵
۴۲	۱۳	۱۶	۴۲	۳	۳۶۱۳۸۶
۴۴	۲۱	۱۵	۴۱	۲	۳۸۱۳۸۷
۷۵	۱۴	۱۷	۲۱	۳	۴۳ ۱۳۸۸
۹۵	۱۶	۱۸	۳۷	۳	۴۵ ۱۳۸۹
۷۵	۲۳	۲۴	۴۴	۲	۴۶ ۱۳۹۰
۶۸	۱۰	۹	۲۲	۲	۸ ارومیه
۰	۰	۰	۱	۰	۲ اشنویه
۴	۱	۱	۲	۰	۲ بوکان
... پلدشت ^(۱)
۰	۰	۰	۱	۰	۱ پیرانشهر
۰	۱	۱	۰	۰	۲ تکاب
۰	۰	۰	۰	۰	۳ چالدران
... چایپاره ^(۱)
۱	۳	۱	۶	۰	۸ خوی
۰	۱	۲	۲	۰	۱ سردشت
۰	۱	۱	۰	۰	۲ سلماس
۰	۰	۱	۱	۰	۱ شاهین دژ
... شوط ^(۱)
۰	۱	۱	۳	۰	۲ ماکو
۱	۱	۲	۳	۰	۴ مهاباد
۱	۳	۳	۲	۰	۶ میاندوآب
۰	۱	۲	۱	۰	۴ نقده



۱۰-۱۶- تعداد پزشکان شاغل در دانشگاه علوم پزشکی و خدمات بهداشتی و درمانی استان برحسب رشته و نوع تخصص (دنباله)

پزشک متخصص								سال و شهرستان
چشم	گوش، حلق و بینی	مغز و اعصاب	ارتوپدی	ارولوژی	جراحی عمومی	پوست و آمیزشی	اعصاب و روان	
۱۴	۱۳	۲۳	۱۵	۱۵	۲۶	۳	۱۳ ۱۳۸۵
۱۹	۱۱	۱۵	۱۵	۱۷	۲۵	۳	۱۲ ۱۳۸۶
۱۹	۱۰	۵	۱۶	۱۵	۲۳	۴	۲۳ ۱۳۸۷
۱۴	۱۲	۶	۱۸	۱۱	۲۷	۴	۲۴ ۱۳۸۸
۱۵	۱۲	۶	۱۴	۱۰	۲۶	۳	۲۹ ۱۳۸۹
۱۴	۱۰	۹	۱۵	۱۸	۲۴	۲	۲۹ ۱۳۹۰
۴	۴	۶	۴	۸	۵	۱	۱۲ ارومیه
۰	۰	۰	۰	۰	۰	۰	۰ اشنویه
۱	۰	۰	۱	۱	۱	۰	۱ بوکان
... پلدشت ^(۱)
۰	۰	۰	۰	۰	۱	۰	۰ پیرانشهر
۰	۰	۰	۰	۰	۰	۰	۰ تکاب
۰	۰	۰	۰	۰	۰	۰	۰ چالدران
... چایپاره ^(۱)
۳	۲	۱	۲	۲	۵	۱	۲ خوی
۰	۰	۰	۰	۰	۱	۰	۱ سردشت
۱	۰	۰	۱	۱	۲	۰	۲ سلماس
۰	۰	۰	۰	۰	۱	۰	۰ شاهین دژ
... شوط ^(۱)
۱	۱	۰	۱	۱	۱	۰	۲ ماکو
۱	۱	۲	۲	۳	۲	۰	۳ مهاباد
۲	۱	۰	۳	۱	۳	۰	۵ میاندوآب
۱	۱	۰	۱	۱	۲	۰	۱ نقده

۱۰-۱۶- تعداد پزشکان شاغل در دانشگاه علوم پزشکی و خدمات بهداشتی و درمانی استان برحسب رشته و نوع تخصص (دنباله)

داروساز	دامپزشک	دندانپزشک	سال و شهرستان
۳۴	۹	۶۱۱۳۸۵
۲۹	۶	۷۶۱۳۸۶
۳۰	۱۱	۷۳۱۳۸۷
۳۶	۹	۷۹۱۳۸۸
۳۵	۱۰	۹۴۱۳۸۹
۴۷	۱۲	۱۲۳ ۱۳۹۰
۲۱	۷	۴۶ ارومیه
۲	۱	۳ اشنویه
۳	۰	۸ بوکان
... پلدشت ^(۱)
۱	۱	۲ پیرانشهر
۰	۰	۳ تکاب
۲	۰	۲ چالدران
... چایپاره ^(۱)
۳	۰	۱۷ خوی
۱	۰	۱ سردشت
۲	۰	۹ سلماس
۱	۱	۵ شاهین دژ
... شوط ^(۱)
۴	۰	۷ ماکو
۳	۰	۷ مهاباد
۲	۲	۸ میاندوآب
۲	۰	۵ نقده

(۱) اطلاعات مربوط به شهرستان‌های شوط و پلدشت در شهرستان ماکو و شهرستان چایپاره در شهرستان خوی منظور شده است. مأخذ- دانشگاه علوم پزشکی و خدمات بهداشتی درمانی استان آذربایجان غربی.

۱۱-۱۶- تعداد پزشکان تحت پوشش سازمان نظام پزشکی استان برحسب رشته و نوع تخصص

پزشک متخصص					پزشک عمومی	جمع کل	سال و شهرستان
اطفال	عفونی	قلب	داخلی	جمع			
۸۰	۱۶	۲۴	۶۲	۷۲۴	۱۴۴۴	۲۸۵۱۱۳۸۸
۹۴	۱۲	۲۶	۸۶	۷۲۹	۱۸۵۳	۳۴۱۲ ۱۳۸۹
۹۸	۱۲	۳۰	۸۴	۷۴۲	۱۷۹۸	۳۳۶۳ ۱۳۹۰
۵۴	۸	۱۶	۳۸	۴۳۹	۹۹۱	۱۸۷۱ارومیه
...	۰اشنویه
۶	۱	۲	۵	۴۲	۸۰	۱۶۸بوکان
...پلدشت
...پیرانشهر
...تکاب
...چالدران
...چاپاره
۱۱	۱	۴	۱۳	۸۵	۱۷۲	۳۳۷خوی
...	۰سردشت
۷	۰	۱	۴	۲۸	۸۵	۱۵۰سلماس
...شاهین دژ
...شوط
۳	۰	۱	۷	۲۷	۷۸	۱۵۱ماکو
۸	۲	۴	۹	۶۰	۱۱۵	۲۳۱مهاباد
۴	۰	۱	۳	۳۵	۱۷۱	۲۷۱میاندوآب
۵	۰	۱	۵	۲۶	۱۰۶	۱۸۴نقده

۱۱-۱۶- تعداد پزشکان تحت پوشش سازمان نظام پزشکی استان برحسب رشته و نوع تخصص (دنباله)

پزشک متخصص						سال و شهرستان
سایر	آسیب شناسی	پرتونگاری	بیهوشی	جراحی پلاستیک	زنان و زایمان	
۲۹	۵۴	۳۸	۶۵	۱	۹۸۱۳۸۸
۰	۷۵	۳۵	۶۷	۱	۹۷۱۳۸۹
۲۰	۷۵	۴۶	۶۵	۱	۹۶۱۳۹۰
۹	۴۴	۲۸	۴۳	۱	۶۳	ارومیه.....
...	اشنویه.....
۲	۳	۳	۲	۰	۳	بوکان.....
...	پلدشت.....
...	پیرانشهر.....
...	تکاب.....
...	چالدران.....
...	چاپاره.....
۲	۸	۶	۶	۰	۱۲	خوی.....
...	سردشت.....
۱	۴	۱	۲	۰	۲	سلماس.....
...	شاهین دژ.....
...	شوط.....
۱	۱	۱	۲	۰	۶	ماکو.....
۲	۵	۲	۵	۰	۵	مهاباد.....
۲	۷	۳	۲	۰	۲	میاندوآب.....
۱	۳	۲	۳	۰	۳	نقده.....



۱۱-۱۶- تعداد پزشکان تحت پوشش سازمان نظام پزشکی استان برحسب رشته و نوع تخصص (دنباله)

پزشک متخصص								سال و شهرستان
چشم	گوش، حلق و بینی	مغز و اعصاب	ارتوپدی	ارولوژی	جراحی عمومی	پوست و آمیزشی	اعصاب و روان	
۳۴	۲۸	۲۴	۳۳	۲۴	۷۰	۱۴	۳۰۱۳۸۸
۳۵	۳۲	۱۷	۲۶	۲۳	۶۹	۱۳	۲۱۱۳۸۹
۳۴	۳۳	۱۴	۲۹	۲۷	۶۰	۱۵	۲۳ ۱۳۹۰
۲۰	۲۱	۱۱	۱۹	۱۶	۳۵	۱۰	۱۲ارومیه
...اشنویه ^(۱)
۱	۳	۰	۴	۲	۵	۱	۱بوکان
...پلدشت ^(۳)
...پیرانشهر ^(۱)
...تکاب ^(۲)
...چالدران ^(۳)
...چاپاره ^(۳)
۵	۲	۱	۳	۲	۷	۲	۲خوی
...سردشت ^(۴)
۱	۲	۰	۰	۲	۱	۰	۱سلماس
...شاهین‌دژ ^(۲)
...شوط ^(۳)
۲	۱	۰	۰	۱	۱	۰	۱ماکو
۲	۱	۲	۱	۳	۸	۱	۲مهاباد
۲	۳	۰	۱	۰	۳	۱	۳میاندوآب
۱	۰	۰	۱	۱	۰	۰	۱نقده

۱۱-۱۶- تعداد پزشکان تحت پوشش سازمان نظام پزشکی استان برحسب رشته و نوع تخصص (دنباله)

داروساز	دندانپزشک	سال و شهرستان
۲۸۰	۴۰۳۱۳۸۸
۳۷۲	۴۵۸۱۳۸۹
۳۶۴	۴۵۹ ۱۳۹۰
۱۷۳	۲۶۸ارومیه
...اشنویه
۲۸	۱۸بوکان
...پلدشت
...پیرانشهر
...تکاب
...چالدران
...چایپاره
۳۶	۴۴خوی
...سردشت
۱۵	۲۲سلماس
...شاهین دژ
...شوط
۲۳	۲۳ماکو
۲۸	۲۸مهاباد
۳۴	۳۱میاندوآب
۲۷	۲۵نقده

(۱) اعضای نظام پزشکی پیرانشهر و اشنویه زیر مجموعه سازمان نظام پزشکی نقده می باشد.

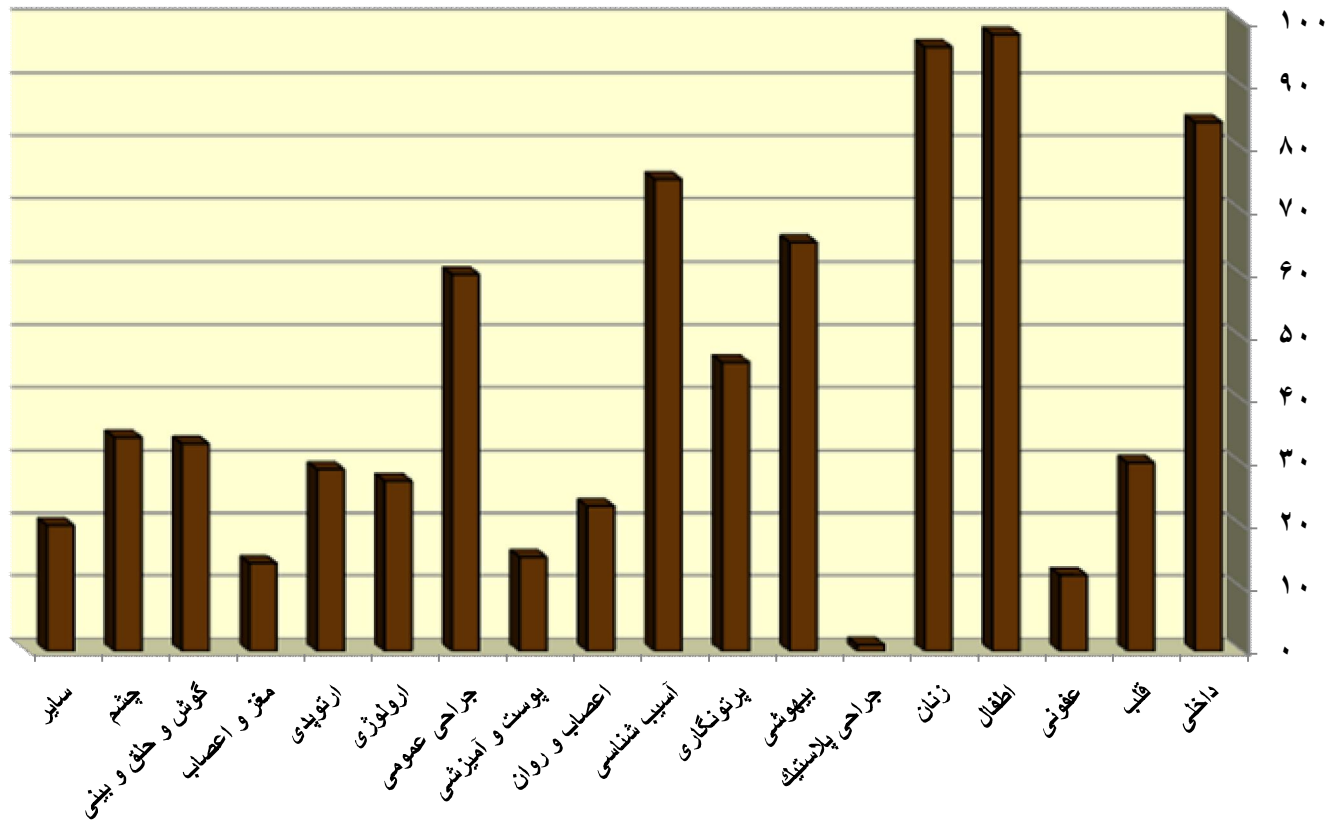
(۲) اعضای نظام پزشکی تکاب و شاهین دژ زیر مجموعه سازمان نظام پزشکی میاندوآب می باشد.

(۳) اعضای نظام پزشکی چالدران ، چایپاره ،شوط و پلدشت زیر مجموعه سازمان نظام پزشکی ماکو می باشد.

(۴) اعضای نظام پزشکی سردشت زیر مجموعه مهاباد می باشند.

ماخذ- سازمان نظام پزشکی استان آذربایجان غربی

۱۶-۸- تعداد پزشکان تحت پوشش سازمان نظام پزشکی استان برحسب رشته و نوع تخصص: ۱۳۹۰



مبنا: جدول ۱۱-۱۶

۱۶-۱۲- پیراپزشکان شاغل در دانشگاه علوم پزشکی و خدمات بهداشتی درمانی استان برحسب رشته‌های شغلی

سال	جمع	بهدار	کارشناس امور روانی	کارشناس، کاردان و تکنسین بینائی سنجی	کارشناس، کاردان و تکنسین شنوائی سنجی	مسئول امور انتقال خون
.....۱۳۷۵	۵۳۰۱	۰	۱۴	۱	۳	۲
.....۱۳۸۵	۶۶۴۲	۰	۱۸	۲	۳	۰
.....۱۳۸۶	۷۴۰۵	۰	۲۵	۵	۲	۰
.....۱۳۸۷	۷۷۴۵	۰	۲۱	۳	۴	۰
.....۱۳۸۸	۸۳۰۰	۰	۲۷	۳	۴	۱
.....۱۳۸۹	۸۸۶۳	۰	۲۹	۳	۴	۰
.....۱۳۹۰	۹۱۵۱	۰	۳۳	۴	۴	۰

سال	تکنسین دندانسازی	بهداشتکار دهان و دندان	پرستار لیسانس و بالاتر	پرستار فوق دیپلم	ماما ^(۲)	بهبار و کمک بهبار
.....۱۳۷۵	۱	۹۹	۵۹۹	۱۰۰	۱۷۴	۱۲۷۹
.....۱۳۸۵	۰	۴۳	۱۵۱۹	۱۸	۴۷۳	۷۱۴
.....۱۳۸۶	۰	۳۹	۱۷۶۱	۱۹	۵۲۵	۷۱۴
.....۱۳۸۷	۰	۳۶	۱۹۶۴	۱۹	۶۵۱	۶۳۳
.....۱۳۸۸	۰	۲۱ ^(۱)	۲۱۶۳	۱۸	۷۹۳	۶۱۰
.....۱۳۸۹	۱	۲۸	۲۴۳۴	۲۹	۷۶۸	۵۸۶
.....۱۳۹۰	۲	۱۳	۲۶۹۲	۲۷	۸۰۷	۵۴۸

سال	بهورز ^(۳)	بهداشتیار	کارشناس، کاردان و تکنسین هوشبری	کاردان و تکنسین اطاق عمل	تکنسین دیالیز	مسئول امور فوریتهای پزشکی
.....۱۳۷۵	۱۳۶۳	۱۷	۹۰	۷۵	۵	۴۹
.....۱۳۸۵	۱۴۹۳	۳۶	۱۰۵	۱۱۵	۷	۱۳۳
.....۱۳۸۶	۱۵۵۹	۳۵	۱۱۱	۱۲	۷	۱۹۳
.....۱۳۸۷	۱۶۰۹	۱۶	۱۳۷	۱۴۵	۷	۱۹۷
.....۱۳۸۸	۱۶۱۹	۲۱	۱۴۰	۱۳۵	۲ ^(۵)	۲۶۶
.....۱۳۸۹	۱۷۲۲	۰ ^(۴)	۱۶۲	۱۷۳	۷	۲۹۰
.....۱۳۹۰	۱۷۱۰	۱	۱۷۶	۱۸۸	۷	۳۱۹

☞

۱۲-۱۶- پیراپزشکان شاغل در دانشگاه علوم پزشکی و خدمات بهداشتی درمانی استان برحسب رشته‌های شغلی (دنباله)

سال	کارشناس، کاردان و تکنسین توان بخشی	کارشناس، کاردان و تکنسین بهداشت محیط	کارشناس، کاردان و تکنسین مبارزه با بیماری‌ها	کارشناس و کاردان بهداشت حرفه‌ای	مربی خدمات بهداشتی
..... ۱۳۷۵	۲۰	۱۰۲	۱۳۸	۱۳	۲۱
..... ۱۳۸۵	۱۱	۲۰۹	۱۳۷	۳۲	۱۴
..... ۱۳۸۶	۲۱	۲۴۶	۱۸۷	۳۲	۲۳
..... ۱۳۸۷	۲۲	۲۱۸	۱۸۰	۳۱	۱۷
..... ۱۳۸۸	۱۰	۲۴۸	۱۹۹	۵۷	۲۵
..... ۱۳۸۹	۱۹	۲۹۷	۲۶۱	۷۱	۲۶
..... ۱۳۹۰	۲۲	۳۰۴	۲۵۶	۸۶	۲۷

سال	کارشناس، کاردان و تکنسین امور دارویی	کارشناس، کاردان و تکنسین تغذیه و رژیم غذایی	کارشناس مواد خوردنی و آشامیدنی و آرایشی و بهداشتی ^(۶)	کارشناس، کاردان و تکنسین ادیولوژی	تکنسین نوآرنگاری
..... ۱۳۷۵	۱۷۷	۲۶	۲۵	۱۱۷	۱
..... ۱۳۸۵	۱۳۹	۳۹	۲۶	۱۶۳	۰
..... ۱۳۸۶	۱۵۲	۳۹	۳۱	۱۷۸	۰
..... ۱۳۸۷	۱۲۶	۳۹	۳۰	۱۸۸	۰
..... ۱۳۸۸	۱۳۲	۳۸	۳۶	۲۲۷	۰
..... ۱۳۸۹	۱۲۹	۴۸	۳۵	۲۲۸	۰
..... ۱۳۹۰	۱۰۰	۵۶	۳۰	۲۲۳	۰

۱۶-۱۲- پیراپزشکان شاغل در دانشگاه علوم پزشکی و خدمات بهداشتی درمانی استان برحسب رشته‌های شغلی (دنباله)

سال	کارشناس، کاردان و تکنسین آزمایشگاه	مامور سالن تشریح	کارشناس امور بیمارستان‌ها	مددکار بهداشتی و درمانی
۱۳۷۵	۲۳۶	۱	۱	۱۱
۱۳۸۵	۳۸۶	۱	۲	۸
۱۳۸۶	۴۵۲	۱	۶	۹
۱۳۸۷	۴۴۷	۱	۰	۹
۱۳۸۸	۴۸۷	۱	۱۱	۸
۱۳۸۹	۵۶۸	۱	۸	۱۵
۱۳۹۰	۵۶۱	۱	۱۳	۱۵

سال	مسئول پذیرش و مدارک پزشکی	کارشناس، کاردان و تکنسین بهداشت خانواده	مربی بهداشت مدارس	سایر پیراپزشکان
۱۳۷۵	۷۸	۱۵۷	۰	۳۰۶
۱۳۸۵	۱۲۳	۴۸۳	۸	۱۸۲
۱۳۸۶	۱۶۲	۵۱۲	۴	۲۲۶
۱۳۸۷	۱۶۳	۴۸۰	۶	۳۴۶
۱۳۸۸	۱۶۴	۵۴۰	۱۰	۲۸۴
۱۳۸۹	۲۲۳	۶۳۴	۱۴	۵۰
۱۳۹۰	۲۳۴	۶۳۹	۸	۴۵

(۱) علت کاهش بهداشتکار دهان و دندان در سال ۸۸ به علت حذف پست سازمانی و عدم جذب نیرو می‌باشد.

(۲) تعداد ماما شامل کارشناسی ارشد، کارشناس، کاردان، بهیار ماما و پرستار ماما می‌باشند.

(۳) تکنسین بهداشت خانواده در ستون بهورز اعمال شده است.

(۴) تکنسین مبارزه با بیماری‌ها از سال ۸۹ به بعد در این ستون اعمال نشده است.

(۵) علت کاهش تکنسین دیالیز در سال ۸۸ به علت حذف پست سازمانی و عدم جذب نیرو می‌باشد.

(۶) کاردان نیز در ستون کارشناس مواد خوردنی و آشامیدنی و آرایشی و بهداشتی نیز اعمال شده است.

مأخذ- دانشگاه علوم پزشکی و خدمات بهداشتی درمانی استان آذربایجان غربی.

۱۳- ۱۶- واکسیناسیون‌های انجام‌شده در مؤسسات و مراکز وابسته به دانشگاه علوم پزشکی و خدمات بهداشتی درمانی استان

سال	فلج اطفال (پولیو)	سرخک ^(۱) MMR	ب.ث.ژ. (سل)	دیفتری، کزاز و سیاه سرفه (ثلاث)
.....۱۳۷۵	۱۵۵۴۹۰	۵۰۵۴۰	۵۳۴۷۱	۱۵۳۵۹۵
.....۱۳۸۵	۱۶۰۳۰۹	۱۰۳۱۰۰	۵۳۴۰۳	۳۱۰۸۰۰
.....۱۳۸۶	۳۸۸۷۳۸	۱۰۰۹۷۵	۵۴۳۱۲	۲۶۰۸۶۱
.....۱۳۸۷	۴۳۱۹۳۱	۱۱۲۱۹۴	۵۶۵۷۵	۲۷۵۱۲
.....۱۳۸۸	۳۷۲۵۴۸	۱۶۳۴۱۴	۵۸۹۱۵	۲۹۰۹۸۰
.....۱۳۸۹	۳۶۶۶۶۸	۱۱۶۳۸۹	۶۰۴۱۰	۲۹۱۳۸۳
..... ۱۳۹۰	۳۵۹۲۳۵	۱۱۹۷۱۵	۵۱۹۵۳	۲۸۰۵۰۳

سال	دیفتری و کزاز (توام بزرگسالان)	مننژیت	هپاتیت (ب)
.....۱۳۷۵	۹۶۵۳۰	۰	۱۴۸۷۵۳
.....۱۳۸۵	۲۳۷۷۰۰	۳۶۰۰۰	۳۰۸۰۰۰
.....۱۳۸۶	۲۵۶۰۰۱	۳۶۵۷۶	۳۲۰۵۹۶
.....۱۳۸۷	۲۷۲۳۴۲	۳۸۱۰۰	۳۳۷۴۶۹
.....۱۳۸۸	۲۲۲۱۸۰	۴۲۱۰۰	۵۰۴۳۵۶
.....۱۳۸۹	۲۴۳۶۴۸	۴۶۰۰۰	۱۷۶۹۵۴
..... ۱۳۹۰	۱۲۱۲۴۰	۲۳۶۰۰	۱۸۰۱۳۵

(۱) موارد ثبت‌شده در ستون سرخک در واقع واکسیناسیون MMR می‌باشد که از سال ۱۳۸۳ جایگزین واکسن سرخک‌شده که شامل سرخک، سرخچه و اوریون می‌باشد.

مأخذ- دانشگاه علوم پزشکی و خدمات بهداشتی درمانی استان آذربایجان غربی.

۱۴- ۱۶- فعالیت‌های مؤسسات درمانی دانشگاه علوم پزشکی و خدمات بهداشتی درمانی استان

موارد بستری	موارد مراجعه ^(۱)	سال و شهرستان
۱۰۸۲۱۰	۱۱۹۲۶۹۵ ۱۳۷۵
۱۹۳۷۴۴	۲۱۲۴۶۲۱ ۱۳۸۵
۲۱۰۱۹۱	۲۵۹۴۴۳۱ ۱۳۸۶
۲۱۵۰۳۶	۲۹۸۸۵۰۹ ۱۳۸۷
۲۲۲۹۷۵	۳۳۲۳۰۱۰ ۱۳۸۸
۲۳۶۶۷۶	۳۴۷۳۷۸۲ ۱۳۸۹
۲۴۸۱۴۰	۳۶۶۰۷۹۸ ۱۳۹۰
۶۸۶۸۹	۱۱۸۴۵۵۹ ارومیه
۳۲۹۱	۷۰۸۵۴ اشنویه
۱۸۵۸۳	۱۶۷۸۷۹ بوکان
۵۶۶	۴۷۶۱۶ پلدشت
۷۹۷۴	۸۹۴۳۶ پیرانشهر
۵۴۴۰	۱۳۹۲۶۱ تکاب
۲۲۸۷	۵۳۸۰۵ چالدران
۲۵۷۲	۵۸۱۳۲ چابپاره
۳۳۰۸۴	۴۳۵۴۰۹ خوی
۹۸۰۹	۸۴۴۷۶ سردشت
۱۵۵۵۳	۱۲۶۱۷۴ سلماس
۸۱۴۴	۱۸۹۰۹۰ شاهین‌دژ
۳۲۵	۶۱۳۳۶ شوط
۱۳۵۳۱	۲۸۳۹۵۲ ماکو
۲۰۷۸۶	۱۴۳۱۵۶ مهاباد
۲۱۶۰۵	۳۸۰۴۶۵ میاندوآب
۱۵۹۰۱	۱۴۵۱۹۸ نقده

(۱) موارد مراجعه شامل مراجعین به پزشکان، متخصص عمومی و پیراپزشکان و مراجعین به اورژانس درمانگاه‌ها و کلینیک‌ها می‌باشد. مأخذ- دانشگاه علوم پزشکی و خدمات بهداشتی درمانی استان آذربایجان غربی.

۱۵- ۱۶- موارد مراجعه بیماران سرپایی به مراکز بهداشتی درمانی دانشگاه علوم پزشکی و خدمات بهداشتی درمانی استان برحسب تخصص‌های مورد نیاز

شرح	۱۳۸۵	۱۳۸۶ ^(۶)	۱۳۸۷	۱۳۸۸	۱۳۸۹	۱۳۹۰
جمع	۳۸۸۵۸۴۸	۱۴۶۱۴۶۲	۵۱۳۸۱۵۰	۶۰۴۴۱۹۰	۶۰۱۷۳۱۴	۶۰۳۴۴۰۴
عمومی	۲۳۱۶۷۱۶	۱۲۵۴۳۷	۳۱۴۵۷۷۴	۳۷۷۸۵۱۷	۳۶۱۲۴۶۰	۳۴۸۸۸۸۱
اطفال	۱۳۲۷۵۲	۱۵۴۰۰۰	۱۸۲۰۹۷	۲۱۳۷۰۱	۲۲۳۱۳۷	۲۲۶۸۰۹
دندانپزشکی ^(۱)	۸۵۱۱۱	۷۰۰	۸۴۲۳۹	۱۰۲۴۲۶	۱۰۰۹۶۳	۱۱۶۷۳۴
داخلی	۶۱۲۵۶	۵۸۴۹۳	۵۰۰۵۷	۵۵۴۰۴	۶۰۱۶۱	۶۱۱۹۱
اورژانس	۴۶۷۴۱۵	۵۵۴۲۷۴	۶۹۱۳۳۸	۷۰۵۸۹۲	۷۵۵۷۴۸	۷۷۱۵۷۴
زنان و زایمان	۸۰۱۷۳	۶۳۱۳۵	۶۱۲۴۸	۶۹۴۳۱	۸۴۰۹۰	۹۲۷۴۴
مامایی	۳۴۷۲۶۰	۵۷۰۳۷	۴۲۸۱۲۱	۵۵۳۵۹۵	۵۳۰۱۷۲	۶۱۰۹۹۹
چشم ^(۲)	۲۸۸۱۰	۴۲۵۴۸	۴۶۷۷۵	۵۱۰۸۲	۴۶۰۱۷	۵۲۰۷۰
گوش حلق و بینی	۲۲۳۸۱	۲۵۱۰۹	۲۷۷۵۳	۲۳۵۸۶	۲۸۷۱۴	۴۵۳۶۷
جراحی عمومی	۲۳۹۲۴	۲۵۸۳۲	۲۶۶۱۴	۲۸۸۰۱	۳۰۰۸۴	۲۶۹۱۳
ارتوپدی	۲۶۶۶۸	۲۱۳۴۱	۵۰۱۳۹	۲۸۹۶۹	۲۵۱۷۰	۲۹۰۶۵
پوست و آمیزشی	۹۷۸۹	۱۱۲۴۵	۴۸۰۲۷	۲۰۵۱۶	۱۴۲۷۶	۱۴۷۵۶
اعصاب و روان	۳۵۰۸۴	۲۷۳۵۶	۲۴۷۰۶	۵۹۹۹۱	۷۳۰۳۸	۷۴۵۷۲
قلب و عروق ^(۳)	۲۶۵۱۵	۲۹۰۰۶	۲۴۷۰۶	۳۰۵۰۵	۴۱۵۵۷	۵۸۲۶۸
ارولوژی ^(۴)	۳۳۷۶۳	۲۴۱۳۳	۳۸۶۲۶	۴۲۳۵۲	۴۴۸۲۵	۴۵۶۹۳
سایر تخصص‌ها ^(۵)	۱۸۸۲۳۱	۲۴۱۸۱۶	۲۰۷۹۳۰	۲۸۰۱۲۲	۳۴۶۸۰۲	۳۱۶۷۶۸

(۱) شامل مراجعین به متخصص دندانپزشک و بهداشت کار دهان و دندان.

(۲) شامل مراجعین به متخصص و فوق تخصص چشم.

(۳) شامل مراجعین به متخصص و فوق تخصص جراحی قلب و عروق.

(۴) شامل مراجعین به متخصص جراحی کلیه و مجاری ادراری و فوق تخصص نفرولوژی.

(۵) سایر تخصص‌ها شامل مراجعین به کلینیک‌ها و پیراپزشکان می‌باشد، شامل سایر تخصص‌های جراحی مغز و اعصاب، فوق تخصص جراحی توراکیس جراحی فک و صورت، عفونی، داخلی مغز و اعصاب، فوق تخصص هماتولوژی، فوق تخصص روماتولوژی، فوق تخصص ترمیمی و سوختگی، فوق تخصص ریه، فوق تخصص گوارش، فوق تخصص زانو، فوق تخصص هسته و طب فیزیکی و توانبخشی و همچنین مراجعه به پیراپزشکان شامل بینایی سنجی، شنوایی سنجی و ... می‌باشد.

(۶) اطلاعات سال ۱۳۸۶ با توجه به عدم وجود اطلاعات موارد مراجعه بیماران سرپایی مراکز بهداشتی، مربوط به موارد مراجعه بیماران سرپایی مراکز درمانی می‌باشد.

مأخذ- دانشگاه علوم پزشکی و خدمات بهداشتی درمانی استان آذربایجان غربی.

۱۶-۱۶- موارد بیماری‌های واگیردار کشف شده در استان

مظنون به سرخک		مظنون به دیفتری		فلج شل حاد		وبا			جمع		سال و شهرستان
فوت	موارد	فوت	موارد	فوت	موارد	فوت	ناگ	التور	فوت	موارد	
۰	۳۴	۰	۱	۰	۲۷	۰	۰	۰	۱	۲۶۴۱۳۸۵
۰	۲۴	۰	۰	۱	۳۳	۰	۰	۳	۱	۱۶۰۱۳۸۶
۰	۳۶	۰	۴	۲	۵۷	۲	۱	۰	۱	۲۳۱۱۳۸۷
۰	۳۲	۰	۰	۲	۴۵	۰	۰	۰	۴	۱۴۵۱۳۸۸
۰	۵۱	۰	۶	۱	۲۷	۰	۰	۰	۴	۱۵۷۱۳۸۹
۰	۹۸	۰	۲	۰	۲۲	۰	۰	۰	۱	۲۱۳۱۳۹۰

هاری		مالاریا			تب راجعه		CCHF (محتمل)		سایر مننژیت‌ها		مظنون به مننژیت منگوکوکوی		سال و شهرستان
فوت	موارد	سایر	فالسپاروم	ویواکس	فوت	موارد	فوت	موارد	فوت	موارد	فوت	موارد	
۰	۰	۰	۰	۰	۰	۰	۰	۲	۰	۱۹۵	۱	۵۱۳۸۵
۰	۰	۰	۰	۰	۰	۰	۰	۰	۰	۹۳	۰	۷۱۳۸۶
۰	۰	۰	۰	۰	۰	۰	۰	۰	۰	۵۳	۰	۲۹۱۳۸۷
۰	۰	۰	۱	۳	۰	۰	۰	۰	۱	۵۵	۱	۹۱۳۸۸
۰	۰	۰	۰	۱	۰	۰	۰	۰	۱	۶۰	۲	۱۲۱۳۸۹
۰	۰	۰	۰	۰	۰	۰	۰	۱	۱	۸۳	۰	۷۱۳۹۰

مأخذ- دانشگاه علوم پزشکی و خدمات بهداشتی درمانی استان آذربایجان غربی.

۱۶-۱۷- فرآورده‌های خونی تولید و توزیع شده توسط پایگاه‌های منطقه‌ای انتقال خون استان: سال ۱۳۹۰

(کیسه)

فرآورده‌های خونی	فرآورده‌های خونی تولید شده	فرآورده‌های خونی توزیع شده
خون کامل (W.B) ^(۱)	۱۰۳۶	۶۲
گلبول قرمز متراکم (R.B.C) ^(۲)	۶۰۳۳۷	۶۴۹۷۶
پلاسمای تازه منجمد (F.F.P) ^(۳)	۳۴۲۷۵	۲۲۷۳۹
کرایوپرسی پتیت (C.P) ^(۴)	۵۷۶۳	۵۷۵۶
پلاسمای فاقد کرایو (C.P.P) ^(۵)	۵۷۶۳	۶۲۸
پلاکت کنسانتره (P.L.T) ^(۶)	۱۸۳۳۳	۱۷۹۸۱
گلبول قرمز شسته شده (W.R.B.C) ^(۷)	۱۷۴	۱۲۳

(۱) کیسه خونی که از آن فرآورده خونی تهیه نشده است خون کامل می باشد.

(۲) بعد از تهیه هر یک از فرآورده‌های خونی از خون کامل باقی مانده گلبول قرمز متراکم می باشد.

(۳) اولین فرآورده پلاسمایی که از خون کامل تهیه میگردد پلاسمای تازه منجمد میباشد.

(۴) مقدار کرایوی جدا شده از پلاسمای تازه جهت بیماران هموفیلی.

(۵) بعد از تهیه کرایو از پلاسمای تازه به پلاسمای باقی مانده گفته می‌شود.

(۶) از پلاسمای تازه تهیه می‌شود و برای انعقاد خون در بیماران استفاده دارد.

(۷) گلبول قرمز متراکم شسته شده در شرایط کاملاً استریل با سرم را گفته می‌شود.

مأخذ- پایگاه منطقه‌ای انتقال خون استان آذربایجان غربی.

۱۶-۱۸- میزان اهداء خون (خون گرفته شده) و فرآورده‌های خونی توزیع شده در استان برحسب شهرستان
در سال ۱۳۹۰

فرآورده‌های خونی توزیع شده						خون گرفته شده (اهداء خون)	شهرستان
WRC	CRP	PLT	FFP	R.B.C	W.B		
۱۲۳	۵۷۵۶	۱۷۹۸۱	۲۲۷۳۹	۶۴۹۷۶	۶۲	۶۳۲۸۵	جمع
۱۰۱	۴۲۸۶	۱۵۶۳۹	۱۷۰۷۱	۳۴۴۱۴	۵۱	۳۳۶۵۳	ارومیه
۰	۰	۹	۱۰	۶۸۶	۰	۷۴۸	اشنویه
۴	۰	۲۹۵	۴۳۶	۲۵۹۰	۰	۴۱۳۴	بوکان
۰	۰	۰	۰	۰	۰	۲۰۶	پلدشت
۴	۰	۳۲	۳۵	۱۰۰۰	۱	۵۲۷	پیرانشهر
۰	۰	۱۰	۲۴۳	۷۶۸	۱	۶۵۱	تکاب
۰	۰	۰	۰	۱۷۶	۱	۲۰۵	چالدران
۰	۰	۰	۱۲۹	۳۹۹	۰	۷۵	چاپیاره
۶	۱۱۰	۶۵۰	۱۲۴۲	۵۲۵۸	۱	۶۸۰۱	خوی
۰	۰	۷۰	۲۷۱	۱۸۹۶	۰	۱۰۱۲	سردشت
۰	۰	۱۵۸	۳۶۷	۱۵۸۸	۰	۹۶۱	سلماس
۰	۰	۲۸	۲۳۸	۱۱۷۱	۰	۹۲۳	شاهین‌دژ
۰	۰	۰	۰	۰	۰	۲۰۳	شوط
۰	۰	۳۱	۱۵۵	۸۸۵	۰	۴۳۶	ماکو
۸	۱۳۶۰	۶۴۸	۱۹۰۴	۸۴۳۳	۱	۹۲۷۱	مهاباد
۰	۰	۲۵۰	۴۰۴	۳۶۸۶	۶	۲۵۹۱	میاندوآب
۰	۰	۱۶۱	۲۳۴	۲۰۲۶	۰	۸۸۸	نقده

مأخذ- پایگاه منطقه‌ای انتقال خون استان آذربایجان غربی.

۱۶-۱۹- دام‌های مایه‌کوبی شده علیه بیماری‌های واگیر و غیر واگیر در استان

بیماری‌های واگیر							سال و شهرستان
شاربن			تب برفکی		طاعون گاو و گوساله	آبله گوسفند و بز	
تک سمی ^(۱)	گاو و گوساله	گوسفند و بز	گاو و گوساله	گوسفند و بز			
۱۲۴۵	۲۹۸۰۹۰	۲۳۱۵۵۷۹	۴۴۲۴۷۷	۲۱۶۷۸۴۶	۸۵۳۳۹۲	۲۹۰۹۷۲۴۱۳۷۵
۸۵۶۷	۲۹۷۷۳۷	۲۹۴۲۳۸۳	۱۰۹۲۳۵۹	۳۹۰۰۶۴۰	۰	۳۳۱۲۱۰۲۱۳۸۵
۹۳۲۴	۳۰۰۹۲۸	۳۰۹۰۳۹۶	۱۰۵۶۶۰۲	۳۲۲۹۳۶۱	۰	۳۳۷۵۶۳۶۱۳۸۶
۸۳۶۷	۲۹۶۴۴۷	۳۰۴۰۹۶۹	۸۰۶۷۳۴	۳۰۱۸۲۳	۰	۳۴۲۶۵۴۵۱۳۸۷
۵۳۸۳	۲۳۴۶۹۹	۲۸۴۹۰۳۵	۱۳۱۳۱۸۷	۲۷۸۱۷۷۷	۰	۳۰۷۰۲۲۷۱۳۸۸
۶۶۹۷	۱۸۸۱۷۵	۲۵۱۴۹۵۹	۱۲۰۵۳۱۰	۲۸۰۵۵۶۲	۰	۲۷۹۱۲۱۵۱۳۸۹
۹۹۸۵	۲۳۴۲۱۶	۲۷۹۵۸۶۳	۱۲۵۲۲۸۸	۱۹۵۸۱۶۵	۰	۳۰۳۲۲۶۹۱۳۹۰
۲۵۸۱	۳۶۳۰۶	۳۳۲۰۲۹	۱۱۰۰۴۹	۱۷۷۷۳۹	۰	۳۳۵۶۹۱ارومیه
۰	۷۲۲۴	۱۴۰۲۵۲	۲۶۵۱۳	۶۶۴۸۳	۰	۱۴۰۶۲۷اشنویه
۵۶	۱۸۰۸۸	۱۵۳۱۴۰	۵۱۰۷۷	۶۹۰۸۸	۰	۱۷۱۴۴۰بوکان
۵۰۴	۲۹۱۳	۱۱۶۰۷۵	۹۴۳۹	۲۹۰۳۲	۰	۱۵۹۹۱۵پلدشت
۱۰۲۱	۱۵۱۶۴	۲۱۵۲۰۱	۴۷۳۰۵	۹۷۷۶۲	۰	۲۱۵۲۳۷پیرانشهر
۱۷۷۵	۱۳۲۰۴	۱۳۳۷۶۷	۲۸۰۱۳	۱۳۵۵۲	۰	۱۴۳۵۳۳تکاب
۰	۲۸۶	۶۴۷۵۵	۱۲۷۷۰	۳۱۰۴۷	۰	۸۰۴۵۲چاپاره
۲۶۰	۳۱۷۵	۱۴۲۴۳۷	۱۴۵۲۵	۵۶۱۹۲	۰	۱۴۷۷۴۰چالدران
۸۵۹	۵۲۱	۲۲۷۹۳۳	۶۷۱۹۷	۱۳۷۷۸۹	۰	۲۵۳۴۶۲خوی
۴۷۷	۱۲۸۰۵	۱۱۵۵۳۰	۳۵۲۰۵	۳۲۳۸۴	۰	۱۱۵۵۳۰سردشت
۰	۱۴۲۳۲	۱۸۱۷۱۹	۵۵۵۳۶	۶۳۷۸۷	۰	۱۸۱۷۱۹سلماس
۰	۷۰۴۹	۱۷۶۰۲۲	۲۲۴۸۵	۸۱۶۶۴	۰	۱۷۴۹۵شاهین‌دژ
۴۷۸	۶۵۳۶	۸۱۴۶۸	۱۴۸۳۵	۶۳۰۷۹	۰	۹۲۹۰۰شوط
۱۴۸۸	۱۲۹۴۱	۱۵۹۳۲۶	۲۷۷۷۵	۵۲۸۸۰	۰	۱۹۱۰۸۱ماکو
۳۵۷	۱۵۹۲۴	۱۶۰۱۴۹	۱۷۷۵۱۱	۰	۰	۲۲۱۵۹۰مهاباد
۳۲	۵۰۶۶۸	۲۵۵۳۸۶	۱۴۱۲۰۶	۱۷۸۷۵۶	۰	۲۶۵۰۴۸میاندوآب
۹۷	۱۷۱۸۰	۱۴۰۶۷۴	۵۴۴۲۴	۱۰۱۰۵۴	۰	۱۴۱۳۹۹نقده

۱۹-۱۶- دام‌های مایه‌کوبی شده علیه بیماری‌های واگیر و غیرواگیر در استان (دنباله)

بیماری‌های غیرواگیر		بیماری‌های واگیر		سال و شهرستان
آنتروتوکسمی	هیپاتیت نکروزان (قانقاریا)	آگالاکسی	شاربن علامتی	
گوسفند و بز	گوسفند و بز	گوسفند و بز	گاو و گاومیش	
۲۰۴۴۱۲۰	۷۰۴۸۲۴	۲۷۵۰۰۴	۷۷۵۶۴۱۳۷۵
۲۲۱۲۰۲۵	۵۰۲۲۸۰	۴۹۵۴۹۶	۵۸۳۶۶۱۳۸۵
۲۱۰۱۶۱۱	۵۹۱۵۶۰	۵۶۰۳۶۶	۵۶۲۸۸۱۳۸۶
۲۱۷۷۷۱۶	۵۵۴۱۶۲	۳۶۱۵۴۵	۷۲۳۳۰۱۳۸۷
۲۲۸۱۱۹۹	۵۲۱۵۸۰	۵۶۳۶۷۲	۵۸۳۲۸۱۳۸۸
۲۵۹۵۱۷۸	۵۹۳۶۲۰	۶۰۹۴۸۳	۵۴۶۲۵۱۳۸۹
۲۸۸۵۶۵۲	۷۸۸۶۰۳	۷۸۸۱۳۴	۵۰۷۲۶ ۱۳۹۰
۱۴۵۱۷۵	۷۴۰۰۰	۲۲۰۰۰۲	۳۲۲۵ارومیه
۹۲۸۸۴	۶۶۳۵۷	۴۶۹۷۷	۰اشنویه
۶۳۰۳۱	۴۸۲۶۲	۰	۵۵۸۶بوکان
۱۷۱۱۷۱	۱۹۰۱۴	۷۹۱۵	۰پلدشت
۱۷۵۴۳۷	۱۲۹۴۳۰	۱۹۲۱۳	۹۶۴پیرانشهر
۱۲۰۶۶۳	۲۵۰	۴۶۳۹۸	۰تکاب
۱۸۳۴۰۷	۲۹۹۰	۱۲۱۷۷	۰چاپاره
۳۶۱۶۸۷	۴۳۰۳۸	۲۰۸۰	۰چالدران
۳۳۸۹۱۴	۳۵۴۴۷	۲۲۹۶۵	۰خوی
۳۴۵۶۵	۵۸۱۲	۳۲۳۷۴	۳۵۵۷سردشت
۹۳۰۳۲	۱۸۱۷۱	۱۳۲۹۸	۰سلماس
۲۰۳۰۱۷	۵۸۵۴۹	۱۲۰۴۵۰	۰شاهین‌دژ
۱۴۵۲۲۴	۴۶۷۲۲	۲۰۰۹۸	۰شوط
۱۷۵۴۱۰	۳۴۹۹۷	۷۹۵۴	۰ماکو
۹۶۸۸۲	۴۰۲۸۶	۱۱۲۹۳	۴۱۱مهاباد
۳۲۱۸۱۷	۱۳۴۹۱۶	۱۵۲۸۸۹	۲۶۲۵۸میاندوآب
۱۶۳۳۳۶	۳۴۳۶۲	۵۲۰۴۲	۱۰۷۲۵نقده

(۱) شامل اسب، استر و الاغ می‌باشد.

مأخذ- اداره کل دامپزشکی استان آذربایجان غربی.

۲۰-۱۶- فعالیت‌های پیشگیری و درمان در زمینه بیماری‌های انگلی دام توسط درمانگاه‌های دامپزشکی استان

مبارزه با انگل‌های خارجی				مبارزه با انگل‌های داخلی	سال و شهرستان
مساحت مکان‌های سمپاشی شده	دام‌های حمام داده شده	دام‌های گردپاشی شده	دام‌های سمپاشی شده		
۲۰۴۳۱۱۸	۸۴۵۰	۱۲۶۹۴۳	۱۱۰۲۸۶۹	۸۰۵۸۶۲۷۱۳۷۵
۵۱۶۲۹۵۳	.	.	۲۸۷۷۹۹۸	۵۲۵۵۵۶۲۱۳۸۵
۹۹۶۸۰۱۶	.	.	۳۶۸۵۲۶۴	۸۵۱۷۷۳۹۱۳۸۶
۷۳۱۶۳۴۱	.	.	۲۵۹۸۲۵۴	۶۶۵۰۸۸۳۱۳۸۷
۳۳۸۷۶۱۷	.	.	۴۷۸۲۳۳	۶۸۴۶۵۸۰۱۳۸۸
۳۶۲۸۹۸۲	.	.	۱۱۰۸۵۴۳	۶۷۰۹۵۵۳۱۳۸۹
۲۲۹۴۹۴۷	.	.	۴۷۳۱۶۷	۵۵۱۷۴۸۷۱۳۹۰
۱۱۲۰۰۳	.	.	۸۳۴۴۹	۱۱۷۹۵۷۸ارومیه
۵۶۸۲۰	.	.	۲۷۵۲۲	۸۰۸۵۲۲اشنویه
۸۵۳۹۸	.	.	۲۱۶۷۱	۵۰۷۷۰۰بوکان
۴۹۵۶۰	.	.	۳۴۲۹۰	۲۴۳۸۴۸پلدشت
۹۸۷۰۰	.	.	۷۵۷۰	۱۹۳۲۶پیرانشهر
۱۱۱۰۰۰	.	.	۶۰۵۵	۴۳۲۵۰۰تکاب
۹۲۵۹۰	.	.	۱۹۰۲۹	۱۳۹۲۵۰چالدران
۳۶۲۰۰	.	.	۸۹۷۰	۱۷۶۶۷چاپاره
۱۳۷۰۶۷	.	.	۴۹۲۹۰	۷۰۹۷۵۰خوی
۳۷۸	.	.	۱۸۱۴۰	۱۷۱۰۰۰سردشت
۱۳۵۶۱۶	.	.	۲۱۹۸۷	۱۹۲۳۶سلماس
۱۱۸۵۸۰	.	.	۵۳۰۸	۲۳۳۰۷۴شاهین‌دژ
۷۷۰۰۰	.	.	۳۵۷۴۶	۱۲۴۲۰۰شوط
۱۱۶۴۵۰	.	.	۲۸۸۷۵	۵۶۶۳۴۴ماکو
۱۰۰۰	.	.	۷۶۰۹۰	۳۰۳۴۱۰مه‌باد
۲۲۵۴۳۰	.	.	۱۹۷۹۲	۱۳۸۲۲میاندوآب
۱۲۱۱۴۶	.	.	۱۰۰۸۳	۲۸۲۶۲۰نقده

مأخذ- اداره کل دامپزشکی استان آذربایجان غربی.