

مقدمه

آمارهای بودجه از سال ۱۲۸۹ هجری شمسی، با تنظیم بودجه‌ی دولت توسط وزارت دارایی شکل گرفت و تا سال ۱۳۴۲ بر حسب درآمد و هزینه‌ی دستگاه‌ها ارائه می‌شد.

از سال ۱۳۴۲، تهیه بودجه‌ی برنامه‌ای به سازمان برنامه‌ی وقت محول شد. این سازمان علاوه بر تهیه و تدوین بودجه‌ی عمومی دولت (مصوب اول، مصوب دوم و قطعی)، بودجه‌ی شرکت‌های دولتی، بانک‌ها و مؤسسات غیرانتفاعی وابسته به دولت، که پس از پیروزی انقلاب اسلامی توسط بخش عمومی اداره می‌شوند را نیز، پیش‌بینی می‌کرد.

آمارهای مندرج در این فصل تا سال ۱۳۸۵ بطور سالانه از معاونت بودجه سازمان مدیریت و برنامه‌ریزی استان و از سال ۱۳۸۶ به بعد از معاونت برنامه‌ریزی استانداری اخذ و ارائه شده‌است، که شامل انواع دریافتی‌ها و پرداختی‌های بودجه عمومی، عملکرد اعتباری (جاری و عمرانی) استان و درآمد عمومی می‌باشد.

تعاریف مفاهیم

بودجه مصوب و قطعی: بودجه هر سال مالی، در سال قبل توسط معاونت برنامه‌ریزی و نظارت راهبردی ریاست جمهوری کشور برآورد و به هیأت وزیران پیشنهاد، و طی لایحه بودجه تقدیم مجلس شورای اسلامی می‌شود که پس از بحث و بررسی به عنوان قانون بودجه مورد تصویب قرار می‌گیرد و قبل از شروع سال جدید، برای اجرا به دولت ابلاغ می‌گردد (مصوب اول). با توجه به بروز تغییرات در شرایط اقتصادی، اجتماعی و سیاسی کشور و ایجاد برخی نوسانات در مقدار دریافتی‌ها و پرداختی‌ها، بودجه دستگاه‌ها و سازمان‌ها با اعمال تغییراتی، به عنوان لایحه متمم قانون بودجه، توسط دولت به مجلس شورای اسلامی تقدیم می‌شود که قبل از پایان سال مورد نظر، تصویب می‌گردد (مصوب دوم). پس از پایان هر سال مالی، با توجه به قطعیت مقدار دریافتی‌ها و عملکرد پرداختی‌ها توسط خزانه، بودجه قطعی دولت مشخص می‌شود.

درآمد عمومی: عبارت است از درآمد وزارتخانه ها، موسسات دولتی و مالیات و سود سهام شرکتهای دولتی و درآمد حاصل از انحصارات و مالکیت و سایر درآمدهایی که در قانون بودجه کل کشور تحت عنوان درآمد عمومی منظور می شود.

درآمد اختصاصی: عبارت است از درآمدهای که به موجب قانون برای مصرف یا مصارف خاص در بودجه کل دولت، تحت عنوان درآمد اختصاصی منظور می شود.

سایر منابع تأمین اعتبار: عبارتند از منابعی که تحت عنوان وام، انتشار اوراق قرضه، برگشتی از پرداختی های سال های قبل و عناوین مشابه در بودجه کل دولت پیش بینی می شوند و ماهیت درآمد ندارند.

اعتبار: عبارت است از مبلغی که برای مصرف یا مصارف معین جهت نیل به اهداف مشخص و اجرای برنامه های دولت به تصویب مجلس شورای اسلامی می رسد.

اعتبارات تملک دارایی های سرمایه ای (عمرانی): منظور اعتباراتی است که در برنامه عمرانی پنجساله به صورت کلی و در بودجه عمومی دولت به تفکیک، جهت اجرای طرح های عمرانی (اعتبارات عمرانی ثابت) و همچنین توسعه

هزینه های جاری مربوط به برنامه های اقتصادی، اجتماعی دولت (اعتبارات عمرانی غیر ثابت) پیش بینی می شود و منابع مورد نیاز اجرای آن از محل اعتبارات تملک دارایی های سرمایه ای تأمین می شود و به دو نوع انتفاعی و غیر انتفاعی تقسیم می گردد.

اعتبارات هزینه ای (جاری): منظور اعتباراتی است که در برنامه عمرانی پنجساله به صورت کلی و در بودجه عمومی به تفکیک، جهت تأمین هزینه های جاری دولت و همچنین هزینه نگهداری سطح فعالیت های اقتصادی و اجتماعی دولت پیش بینی می شود.

مالیات: عبارت است از وجوهی که دولت مطابق قانون از درآمدها و اموال و دارایی های اشخاص حقیقی و حقوقی مشمول مالیات بصورت بلاعوض و اجباری، در جهت اعمال حاکمیت و تأمین مصارف عمومی، دریافت می کند، مانند مالیات بر شرکتها، مالیات بر درآمد، مالیات بر ثروت، مالیات بر واردات و مالیات بر مصرف و فروش.

تخصیص اعتبار: عبارت است از تقسیم اعتبار مصوب در فواصل زمانی، یا تعیین حجم اعتباری که برای یک سال یا دوره های معین در سال جهت هزینه اجرای برنامه ها و عملیات و سایر پرداختها مورد لزوم است.

طرح: مجموعه ای از عملیات و خدمات مشخص و هم بسته ای است که با هزینه معین، در یک دوره زمانی معین، برای رسیدن به اهداف مشخص انجام می گیرد.

گزیده اطلاعات

در سال ۱۳۹۰ منابع بودجه کل استان ۳۸۵۹/۱ میلیارد ریال پیش بینی شده بود که ۳۷۶۵/۴ میلیارد ریال آن تحقق یافته و نسبت به سال گذشته ۲۰ درصد افزایش داشته است. دریافتی‌های استان شامل دریافتی از محل درآمدهای استانی ۲۶۴۲ میلیارد ریال با ۱۶ درصد افزایش نسبت به سال قبل و دریافتی از محل درآمدهای ملی ۱۱۲۳ میلیارد ریال با ۳۰ درصد افزایش نسبت به سال قبل می‌باشد. همچنین بیش‌ترین سهم عملکرد درآمدهای استانی شامل درآمدهای مالیاتی به میزان ۲۱۴۶ میلیارد ریال (بیش از ۸۰ درصد) و درآمدهای حاصل از خدمات و فروش کالا به میزان ۳۰۹ میلیارد ریال (بیش از ۱۱ درصد) می‌باشند. لازم به ذکر است

درآمد مصوب استان در سال ۱۳۹۰ حدود ۱/۳ درصد درآمد مصوب استان‌ها در کل کشور بوده است. عملکرد اعتبارات هزینه‌ای (جاری) دستگاه‌های اجرایی استان در سال ۱۳۹۰، حدود ۱۷۱۱ میلیارد ریال بوده که نسبت به سال قبل ۱۹/۴ درصد افزایش داشته است. در سال ۱۳۹۰ عملکرد اعتبارات هزینه‌ای دستگاه‌های اجرایی استان حدود ۳/۹ درصد عملکرد اعتبارات هزینه‌ای دستگاه‌های اجرایی استان‌های کشور بوده است.

همچنین عملکرد اعتبارات تملک دارایی‌های سرمایه‌ای (عمرانی) استانی دستگاه‌های اجرایی استان در سال ۱۳۹۰، بیش از ۳۷۸۲ میلیارد ریال بوده که در مقایسه با سال قبل ۲۸/۷ درصد افزایش داشته است.

همچنین در سال ۱۳۹۰، عملکرد اعتبارات سرمایه‌ای (عمرانی) استانی ۳/۹ درصد از عملکرد اعتبارات تملک دارایی‌های سرمایه‌ای استان‌های کشور را شامل می‌شود.

۱۹-۱- خلاصه بودجه استانی (میلیون ریال)

شرح	۱۳۸۶	۱۳۸۷	۱۳۸۸	۱۳۸۹	۱۳۹۰
(مصوب)					
دریافتی‌ها	۵۱۲۹۴۱۲	۲۹۲۵۱۰۶	۳۲۲۹۵۴۳	۳۴۶۲۶۸۲	۳۸۵۹۱۱۸
از محل درآمدهای استانی	۱۳۲۷۶۳۱	۱۳۴۵۱۶۵	۲۰۸۱۸۷۵	۲۰۳۲۰۹۶	۲۳۰۹۴۴۶
از محل درآمدهای ملی	۳۸۰۱۷۸۱	۱۵۷۹۹۴۱	۱۱۴۷۶۶۸	۱۴۳۰۵۸۶	۱۵۴۹۶۷۲
پرداختی‌ها	۵۱۲۹۴۱۲	۲۹۲۵۱۰۶	۳۲۲۹۵۴۳	۳۴۶۲۶۸۲	۳۸۵۹۱۱۸
هزینه‌ای	۳۳۳۲۲۹۱	۸۷۷۹۶۶	۱۰۶۶۹۵۷	۱۳۵۹۱۳۰	۱۵۵۶۶۶۸
تملك دارایی‌های سرمایه‌ای ...	۱۷۹۷۱۲۱	۲۰۴۷۱۴۰	۲۱۶۲۵۸۶	۲۱۰۳۵۵۲	۲۳۰۲۴۵۰
(عملکرد)					
دریافتی‌ها	۴۷۸۳۸۶۸	۲۷۵۳۶۶۱	۲۶۸۳۴۸۳	۳۱۳۵۹۳۵	۳۷۶۵۴۱۱
از محل درآمدهای استانی	۱۳۲۹۴۸۸	۱۵۶۱۶۶۴	۱۷۶۹۱۱۴	۲۲۷۵۰۵۴	۲۶۴۲۳۴۵
از محل درآمدهای ملی	۳۴۵۴۳۸۰	۱۱۹۱۹۹۷	۹۱۴۳۶۹	۸۶۰۸۸۱	۱۱۲۳۰۶۶
پرداختی‌ها	۴۷۸۳۰۱۱	۲۵۳۶۴۸۹	۲۶۸۳۴۸۳	۳۱۳۵۹۳۵	۳۷۶۵۴۱۱
هزینه‌ای	۳۳۲۶۴۳۷	۸۶۹۶۸۲	۱۰۴۸۸۸۸	۱۴۳۲۰۸۷	۱۷۱۰۵۳۴
تملك دارایی‌های سرمایه‌ای ...	۱۴۵۵۵۷۴	۱۶۶۶۷۹۷	۱۶۳۴۵۹۵	۱۷۰۳۸۴۸	۲۰۵۴۸۷۷

مأخذ- استانداری آذربایجان غربی. معاونت برنامه‌ریزی.

(میلیون ریال)

۱۹-۲- درآمدهای عمومی استان به تفکیک بخش و بند

شرح	۱۳۸۶	۱۳۸۷	۱۳۸۸	۱۳۸۹	۱۳۹۰
..... (مصوب)	۱۳۲۹۴۸۸	۱۳۴۵۱۶۵	۱۸۱۰۲۷۵	۲۰۳۲۰۹۶	۲۳۰۹۴۴۶
درآمدهای مالیاتی	۹۸۳۵۷۵	۱۰۴۶۵۸۱	۱۴۱۲۶۸۷	۱۵۵۱۸۰۶	۱۸۴۶۰۵۱
بند اول- مالیات بر شرکتها	۲۳۵۲۶۶	۲۸۳۹۸۰	۴۵۳۰۰۰	۲۸۹۹۱۴	۵۷۲۶۵۹
بند دوم- مالیات بر درآمد	۴۰۰۹۳۹	۴۵۷۴۷۶	۵۸۱۸۶۸	۶۰۴۷۷۰	۸۶۵۱۸۷
بند سوم- مالیات بر ثروت	۱۰۱۰۰۲	۴۳۴۸۰	۱۳۶۷۶۰	۱۱۱۱۱۶	۱۴۴۱۶۳
بند چهارم- مالیات بر واردات	۰	۰	۰	۰	۰
بند پنجم- مالیات بر مصرف و فروش	۲۴۶۳۶۸	۲۶۱۶۴۵	۲۴۱۰۵۹	۵۴۶۰۰۶	۲۶۴۰۴۲
درآمدهای حاصل از انحصارات و مالکیت دولت	۶۱۸۸	۱۰۰۰۸	۱۰۴۰۰	۱۳۰۰۰	۱۰۰۹۵
درآمدهای حاصل از خدمات و فروش کالا	۱۷۱۴۱۵	۱۳۸۲۴۴	۱۸۷۲۳۳	۲۲۲۹۰۵	۲۳۹۷۰۸
درآمد حاصل از جرایم و خسارات	۱۱۳۲۵۰	۱۲۶۶۹۹	۱۴۷۱۳۰	۲۰۲۰۲۵	۱۳۹۴۵۰
حق بیمه و درآمدهای متفرقه	۴۰۸۳۳	۱۷۸۰۰	۲۱۱۵۰	۲۷۰۰۰	۵۹۳۹۲
واگذاری داراییهای سرمایه‌ای	۱۲۳۷۰	۵۸۳۳	۱۰۱۶۷۵	۱۵۳۶۰	۱۴۷۵۰
..... (عملکرد)	۱۳۲۹۴۸۸	۱۵۶۱۶۶۴	۱۷۶۹۱۱۴	۲۲۷۵۰۵۰	۲۶۴۲۳۴۵
درآمدهای مالیاتی	۱۰۱۳۰۲۷	۱۱۷۲۷۳۱	۱۴۲۱۱۲۷	۱۸۳۵۴۶۹	۲۱۴۵۵۸۲
بند اول- مالیات بر شرکتها	۲۶۵۰۶۶	۳۵۶۹۰۱	۵۰۵۷۳۸	۵۴۲۱۲۴	۶۵۷۳۲۷
بند دوم- مالیات بر درآمد	۳۷۷۵۷۶	۵۱۶۷۷۶	۶۳۷۹۹۴	۷۶۸۶۲۴	۹۴۰۶۴۲
بند سوم- مالیات بر ثروت	۸۰۲۳۰	۲۹۳۱۱	۱۰۴۱۲۲	۱۲۷۵۸۹	۱۶۸۷۸۲
بند چهارم- مالیات بر واردات	۰	۰	۰	۰	۰
بند پنجم- مالیات بر مصرف و فروش	۲۹۰۱۷۶	۳۲۸۳۶۵	۱۷۳۲۷۳	۳۹۷۱۳۲	۳۷۸۸۳۱
درآمدهای حاصل از انحصارات و مالکیت دولت	۹۲۱۹	۹۰۹۰	۹۴۰۰	۷۳۶۱	۸۵۳۴
درآمدهای حاصل از خدمات و فروش کالا	۱۴۰۴۲۲	۱۴۸۱۹۲	۱۸۳۷۷۹	۲۶۲۰۹۰	۳۰۸۶۸۲
درآمد حاصل از جرایم و خسارات	۱۴۲۳۴۱	۱۵۳۲۹۸	۱۲۰۵۶۶	۱۱۴۳۰۹	۱۴۷۷۴۲
حق بیمه و درآمدهای متفرقه	۱۳۷۴۴	۷۱۳۵۸	۲۱۰۱۲	۴۷۲۵۵	۲۷۴۸۷
واگذاری داراییهای سرمایه‌ای	۱۰۷۳۵	۶۹۹۵	۱۳۲۳۰	۸۵۶۶	۴۳۱۸

مأخذ- استناداری آذربایجان غربی. معاونت برنامه‌ریزی.

۱۹-۳- عملکرد اعتبارات هزینه‌ای دستگاه‌های اجرایی استان برحسب دستگاه (میلیون ریال)

۱۳۹۰	۱۳۸۹	۱۳۸۸	۱۳۸۷ ^(۱)	۱۳۸۶	شرح
۱۷۱۰۵۳۴	۱۴۳۲۰۸۷	۱۳۶۱۸۰۹	۱۰۰۸۳۹۰	۳۹۵۷۰۷۳	جمع
×	×	×	×	×	سازمان مدیریت و برنامه‌ریزی
۲۳۲۰۴۱	۲۰۰۹۳۰	۱۹۰۴۴۸	۱۵۶۶۵۱	۱۱۷۶۳۹	استانداری
۳۸۵۲۶	۳۳۸۳۲	۳۱۸۰۹	۲۳۰۴۹	۲۱۷۲۱	اداره کل ثبت احوال
۱۴۰۴۱۵	۱۰۱۴۶۷	۱۰۷۱۵۷	۷۴۴۲۳	۶۵۲۱۵	اداره کل زندان‌ها و اقدامات تأمینی و تربیتی
۵۸۶۹۰	۴۰۶۹۰	۳۸۲۲۶	۲۹۵۴۲	۲۳۶۱۲	اداره کل ثبت اسناد و املاک
۸۶۲۱	۸۹۱۰	۸۴۶۱	۵۸۰۱	۵۲۱۹	اداره کل اوقاف و امور خیریه
۲۷۹۱۳	۲۱۹۷۵	۱۹۴۷۸	۱۴۳۱۲	۱۲۸۶۴	اداره کل امور اقتصادی و دارایی
۹۷۶۶۱	۷۹۰۲۸	۷۴۰۰۷	۵۴۵۵۳	۴۴۹۷۸	اداره کل امور مالیاتی
۱۱۲۴۷۲	۸۸۳۳۱	۸۰۸۶۲	۵۷۷۸۹	۵۰۱۳۲	حوزه نظارت گمرکات
۲۸۷۷۶	۲۰۵۶۸	۱۹۷۸۷	۱۵۱۶۵	۱۲۷۴۲	اداره کل کار و امور اجتماعی
۱۳۲۹۱	۱۰۳۵۴	۹۳۹۰	۷۲۵۸	۶۰۶۵	اداره کل هواشناسی
۲۳۷۱۸	۱۷۵۲۳	۱۷۰۳۵	۱۴۷۵۱	۸۷۱۸	سازمان میراث فرهنگی، صنایع دستی و گردشگری
۲۶۰۰۰	۲۰۷۳۱	۲۱۵۸۰	۱۶۲۴۳	۱۳۸۵۲	اداره کل فرهنگ و ارشاد اسلامی
۱۵۷۴۶	۱۲۸۲۰	۱۲۳۹۳	۹۰۴۱	۷۹۱۷	اداره کل تبلیغات اسلامی
۲۱۵۱	۱۵۲۷	۱۴۱۵	۸۷۵	۷۵۸	حوزه هنری سازمان تبلیغات اسلامی
×	×	×	×	۲۵۱۵۱۳۸	اداره کل آموزش و پرورش
۱۱۴۴۷	۸۲۷۱	۶۹۹۷	۵۹۴۹	۶۱۴۴	اداره کل نوسازی و توسعه تجهیز مدارس
۲۷۳۷۷	۲۰۹۹۶	۲۱۸۳۴	۱۷۷۷۷	۱۳۲۰۲	اداره کل تربیت بدنی
۱۵۶۶۷	۱۱۷۴۷	۱۲۴۵۶	۸۲۳۸	۷۳۸۲	پایگاه انتقال خون
۱۱۵۷۷۲	۹۳۶۶۵	۱۰۳۴۹۱	۷۰۸۹۲	۸۱۱۰۸	اداره کل بهزیستی
×	×	×	×	۵۹۶۹۰۴	بنیاد شهید و امور ایثارگران
۲۷۸۴۶	۲۲۶۲۵	۲۰۳۲۶	۱۳۹۵۳	۱۰۷۳۳	اداره کل مسکن و شهرسازی
۳۲۷۰۱۶	۲۸۲۷۴۷	۲۴۸۳۹۷	۱۸۰۴۹۰	۱۴۹۳۵۹	اداره کل جهاد کشاورزی
۶۴۹۴۱	۵۷۵۲۴	۵۴۸۷۵	۳۶۹۱۹	۳۲۷۷۳	شبکه دامپزشکی
۵۸۵۴۴	۵۵۲۴۹	۴۸۲۱۲	۳۵۹۹۲	۳۰۹۹۳	اداره کل منابع طبیعی
۲۹۱۹۳	۲۳۲۲۸	۲۰۷۲۸	۱۶۰۴۳	۱۳۱۵۴	اداره کل حفاظت محیط زیست
۱۱۸۸۵	۸۶۶۶	۱۰۷۲۵	۸۲۲۱	۷۴۳۴	سازمان صنایع و معادن استان
۱۱۱۷۱	۷۷۰۱	۶۵۵۱	۵۶۹۷	۴۰۲۹	اداره کل استاندارد و تحقیقات صنعتی
۴۱۰۲۵	۳۰۷۸۳	۳۲۴۲۲	۲۲۷۴۴	۱۷۸۹۲	اداره کل بازرگانی
۷۶۸۹	۵۷۲۴	۴۱۷۹	۲۹۵۴	۲۱۱۷	اداره کل بازرسی
۹۷۰۷۵	۸۸۹۰۶	۸۳۲۳۹	۵۸۶۱۸	۴۶۶۲۵	اداره کل راه و ترابری
۱۱۲۶۰	۹۵۸۳	۹۴۶۲	۶۱۵۴	۵۰۰۱	اداره کل امور عشایر
۱۲۷۷۷	۹۴۸۷	۸۷۹۵	۶۵۲۴	۵۳۵۱	اداره کل تعاون
۱۳۸۲۸	۱۰۴۴۰	۹۹۴۶	۸۰۳۱	۶۷۵۲	مرکز پزشکی قانونی
×	۲۶۰۵۹	×	۲۳۷۴۱	۱۳۵۴۹	شرکت آب و فاضلاب روستایی

(۱) عملکرد سال ۱۳۸۷ به بعد، بدون سازمان‌های آموزش و پرورش، بنیاد شهید و امور ایثارگران می‌باشد.

مأخذ- استانداری آذربایجان غربی. معاونت برنامه‌ریزی.

۱۹-۴- عملکرد اعتبارات تملک دارایی‌های سرمایه‌ای دستگاه‌های اجرایی استان از محل درآمد عمومی برحسب دستگاه

(میلیون ریال)

۱۳۹۰	۱۳۸۹	۱۳۸۸	۱۳۸۷	۱۳۸۶	شرح
۳۷۸۲۱۴۳	۲۹۳۸۰۳۴	۱۶۳۴۵۹۵	۳۵۱۲۷۲۵	۲۷۰۱۷۰۷	جمع ^(۱)
۱۷۰۰	۱۸۹۲	۱۳۰۰	۸۵۰	۱۲۹	اداره کل دیوان محاسبات.....
×	×	×	×	×	سازمان مدیریت و برنامه‌ریزی.....
۹۴۱۵۴	۲۱۹۷۷	۳۶۸۶۵	۲۸۹۱۱	۴۵۶۹۲	استانداری.....
۱۴۷۶۱	۱۳۴۰۷	۸۳۵۹	۱۴۶۳۱	۱۴۰۰۹	اداره کل زندان‌ها و اقدامات تأمینی و تربیتی
۵۵۱۳	۵۰۲۰	۱۳۰۰	۲۳۹۰	۱۴۴۰	اداره کل ثبت احوال.....
۳۸۲۳۲	۳۲۴۰	۴۳۲۰	۲۵۰۰	۰	فرماندهی انتظامی.....
۳۸۲۳۲	۳۸۷	۰	۰	۰	نیروهای انتظامی جمهوری اسلامی ایران.....
۶۶۷	۴۰۰	۸۲	۱۳۱	۱۶۱	اداره کل بازرسی.....
۲۲۷۲	۲۱۹۱	۵۲۳	۸۱۹	۷۵۲	اداره کل ثبت اسناد و املاک.....
۰	۳۲۰۵۷	۸۰۳۹	۱۸۴۸۱	۹۴۰۹	اداره کل اوقاف و امور خیریه.....
۱۷۲۷	۱۱۵۰	۸۵۰	۱۴۲۳	۵۶۰	اداره کل امور اقتصادی و دارایی.....
۳۸۰۵	۱۶۱۵	۱۸۴۹	۱۶۰۵	۸۳۷	اداره کل امور مالیاتی.....
۶۲۱۷	۶۴۷۶	۴۹۹۸	۲۰۰۲	۱۳۴۶	حوزه نظارت گمرکات استان.....
۴۱۷۸	۹۳۸۰	۹۹۶	۱۷۲۶	۶۰۷۷	اداره کل کار و امور اجتماعی.....
۱۴۶۳۴	۱۶۸۶۶	۱۶۸۹۱	۳۹۲۵۸	۱۹۶۴۲	اداره کل میراث فرهنگی، صنایع دستی و گردشگری.....
۴۲۸۳	۶۲۷۱	۲۱۲۰	۴۶۱۹	۲۵۴۸	اداره کل فرهنگ و ارشاد اسلامی.....
۷۰۹	۵۲۰	۰	۹۲۴۵	۰	دانشگاه صنعتی ارومیه.....
۱۲۲۵۶	۳۶۲۱	۹۹۶	۶۱۳۷۵	۰	دانشگاه ارومیه.....
۲۶۲۴	۲۰۷۹	۰	۰	۰	دانشگاه ارومیه - پژوهشکده تحقیقات آرتیمیا و جانوران آبی.....
۱۱۵۱۴۱	۸۴۶۰۰	۱۱۸۶۲	۸۲۷۰۰	۹۸۷	دانشگاه علوم پزشکی و خدمات بهداشتی-درمانی.....
۰	۵۰۹۰	۴۹۷۰	۶۰۰	۰	دانشگاه پیام نور.....
×	۱۷۸	۰	۰	۰	اداره کل نهضت سوادآموزی استان.....
۲۸۵۹۶	۲۱۱۹۸	۱۶۸۱۴	۳۰۸۸۷	۳۴۵۶۱	اداره کل آموزش و پرورش.....
۲۳۶۶۷۸	۲۲۲۷۹۷	۹۴۲۱۲	۱۷۶۶۰۳	۱۹۱۸۸۶	اداره کل نوسازی و توسعه تجهیز مدارس.....
۱۵۲۲۷	۱۴۹۱۷	۹۵۸۷	۱۸۴۴۳	۲۱۶۹۶	اداره کل آموزش فنی و حرفه‌ای.....
۶۹۰۲۸	۶۰۴۲۹	۴۴۹۷۹	۸۵۱۲۸	۵۵۸۴۴	اداره کل تربیت بدنی.....
۵۱۵۵	۲۸۸۳	۸۰۰	۳۹۲۰	۲۲۱۱	پایگاه منطقه‌ای انتقال خون.....
۷۷۰۹	۶۳۴۶	۱۳۶۱۳	۶۲۷۸	۹۴۲۴	جمعیت هلال احمر.....
۱۷۴۷۲	۸۷۸۷	۵۴۰۷	۱۰۴۴۰	۸۳۳۶	اداره کل بهزیستی.....
۱۴۰۶۸	۹۱۰۴	۹۳۰۲	۲۰۲۷۵	۱۰۴۵۹	اداره کل بنیاد شهید و امور ایثارگران.....
۱۵۹۵۳۴	۱۱۱۷۹۰	۱۳۸۲۵۱	۲۱۲۱۱۳	۱۲۳۳۵۴	اداره کل جهاد کشاورزی.....

۴-۱۹- عملکرد اعتبارات تملک دارایی‌های سرمایه‌ای دستگاه‌های اجرایی استان از محل درآمد ملی برحسب سازمان (دنباله)

(میلیون ریال)

۱۳۹۰	۱۳۸۹	۱۳۸۸	۱۳۸۷	۱۳۸۶	شرح
۳۹۳۵	۸۰۷۰	۰	۰	۰	نهاد کتابخانه‌های عمومی
۳۰۰۰	۱۲۰۶۳	۰	۰	۰	شورای عالی حوزه‌های علمیه
۱۶۳۰	۱۴۲۴	۰	۴۰۰	۰	جهاد دانشگاهی
۵۳۹۰۲	۱۴۲۵۱	۰	۰	۰	وزارت مسکن و شهرسازی
۱۲۶۳۱۹	۹۲۵۷۵	۶۰۴۳۵	۸۵۹۸۲	۴۴۵۴۵	اداره کل مسکن و شهرسازی
۲۴۹۸۴۵	۶۸۶۶۵	۱۵۸۶۶۱	۷۰۲۵۶	۳۴۸۹۱	بنیاد مسکن انقلاب اسلامی استان
۱۱۵۴۹	۷۵۵۰	۴۴۲۱	۹۰۲۷	۱۰۱۳۰	اداره کل دامپزشکی
۴۷۵۰	۲۹۴۱	۰	۰	۰	کمیته امداد امام خمینی(ره)
۴۴۰۶۶	۳۲۰۶۲	۳۸۲۱۴	۴۱۳۹۹	۳۹۱۹۸	اداره کل منابع طبیعی
۵۵۰	۴۸۹	۹۱۰	۶۹۰	۱۶۱۰	اداره کل حمل و نقل و پایانه‌ها
۱۱۳۳۷	۴۳۸۳	۴۳۶۷	۳۲۳۱	۲۴۶۲	اداره کل حفاظت محیط زیست
۱۰۷۳	۱۴۰۰	۲۲۳۰	۳۷۰	۴۱۹	اداره کل صنایع و معادن
۲۲۳۳	۳۰۱۵	۷۴۹	۱۵۷۳	۱۰۷۴	اداره کل استاندارد و تحقیقات صنعتی
۲۲۰۴	۲۵۸۰	۱۶۶۹	۲۰۴۹	۵۵۷۷	اداره کل بازرگانی آذربایجان غربی
۵۶۹۲۷۳	۳۸۰۸۰۲	۲۵۵۶۴۲	۴۸۴۹۳۰	۳۸۵۴۳۵	اداره کل راه و ترابری
۵۰	۱۵۰	۰	۲۳۸۰	۲۳۰۰	اداره کل فرودگاه‌های استان
۶۷۰۰	۱۶۲۷	۳۴۴۸	۲۹۲۷	۲۳۹۰	اداره کل هواشناسی
۱۶۵۹۱	۱۱۱۵۵	۱۹۲۸	۱۴۵۱۶	۱۰۴۴	اداره کل تبلیغات اسلامی
۱۰۴۴	۱۰۵۹	۵۹۳	۱۱۸۰	۱۱۲۳	اداره کل پست
۸۳۳۷	۷۲۰۷	۹۷۵۰	۷۰۱۴	۷۸۷۵	اداره کل امور عشایر
۵۱۵	۴۹۷۶	۳۵۹۶	۵۷۰	۷۱۰	اداره کل تعاون
۶۰۰	۱۱۵۶	۱۷۱۰	۰	۰	اداره کل تعزیرات حکومتی
۸۰۰	۴۰۴۱	۱۰۳۶	۱۸۹۲	۱۹۴	اداره کل پزشکی قانونی
۲۶۷۵۸	۴۴۸۰۲	۴۵۵۲۱	۳۹۱۱۱	۴۰۳۴۴	سازمان بسیج سازندگی منطقه مقاومت آذربایجان غربی
۵۸۸	۱۰۲۰	۶۳۴	۳۹۸	۹۷	حوزه هنری سازمان تبلیغات اسلامی
۷۰۰۴۰۳	۶۳۹۵۴۲	۵۱۲۷۷	۱۰۹۷۹۸۴	۹۱۰۴۸۵	شرکت سهامی آب منطقه‌ای
۰	۰	۰	۲۱۰۰۰	۰	شرکت سهامی برق منطقه‌ای
۳۰۰۰	۲۴۰۰	۰	۰	۰	شرکت گاز استان
۴۰۸۵۲	۵۵۹۳۲	۲۱۰۲۷	۱۷۰۰۷	۱۳۵۳۹	شرکت توزیع نیروی برق آذربایجان غربی
۲۹۹۷۰۲	۲۷۵۳۵۳	۵۳۹۰۶	۲۲۳۲۰۶	۲۲۲۲۴۱	شرکت آب و فاضلاب استان
۸۵۲۲۸	۸۰۵۸۱	۴۲۷۱۹	۷۲۴۴۹	۵۷۰۰۸	شرکت شهرک‌های صنعتی

۱۹-۴- عملکرد اعتبارات تملک دارایی‌های سرمایه‌ای دستگاه‌های اجرائی استان از محل درآمد ملی برحسب سازمان (دنباله)
(میلیون ریال)

شرح	۱۳۸۶	۱۳۸۷	۱۳۸۸	۱۳۸۹	۱۳۹۰
صدا و سیمای جمهوری اسلامی - مرکز آذربایجان غربی.....	۶۷۶۷	۷۸۰۷	۹۰۳۲	۲۳۹۹۱	۱۹۶۶۸
کانون پرورش فکری کودکان و نوجوانان ...	۹۹۰	۱۴۲۹	۱۴۸۵	۱۷۰۱	۳۵۹۶
شرکت سهامی توسعه و نگهداری اماکن ورزشی کشور.....	۱۲۵۱۶	۱۸۷۵۰	۰	۱۲۹۹۵	۳۵۴۶۱
شرکت آب و فاضلاب روستایی استان	۱۶۶۹۲۹	۲۷۹۰۶۲	۲۰۴۶۷۶	۲۵۵۰۱۷	۲۲۵۷۵۵
شرکت مادر تخصصی بازرگانی دولتی ایران	۰	۳۶۷۰	۰	۰	۰
شهرداری ارومیه	۳۵۱۷۶	۵۱۶۸۳	۶۱۱۸۱	۷۸۶۶۳	۱۰۸۶۲۶
شهرداری اشنویه.....	۳۸۲۷	۴۸۵۴	۳۰۶۸	۲۲۱۴	۴۲۷۱
شهرداری بازرگان	۲۱۷۵	۲۷۹۰	۱۸۷۶	۱۶۸۰	۲۸۲۳
شهرداری بوکان.....	۸۰۰۸	۸۰۶۰	۴۹۱۲	۹۹۶۳	۱۱۲۲۴
شهرداری پیرانشهر	۴۱۱۵	۹۱۲۴	۳۱۷۰	۲۴۹۲	۴۲۶۵
شهرداری تکاب	۶۲۵۳	۷۲۸۸	۴۵۵۳	۱۱۳۶۷	۲۰۶۱۷
شهرداری خوی	۸۴۹۵	۱۰۲۸۵	۱۶۷۱۰	۶۷۹۵	۱۱۹۶۰
شهرداری محمود آباد	۲۱۱۵	۲۹۳۳	۳۰۲۷	۳۹۴۶	۱۸۷۳
شهرداری سردشت	۱۷۱۰۰	۹۸۸۳	۲۵۱۶	۲۲۱۴	۲۴۷۶
شهرداری سلماس.....	۵۴۶۰	۴۳۴۹	۴۱۵۳	۳۴۸۴	۵۴۴۶
شهرداری شاهین‌دژ.....	۳۲۸۱	۴۱۲۸	۴۶۶۸	۶۶۱۰	۱۱۵۷۴
شهرداری ماکو	۵۱۱۸	۷۰۷۶	۵۰۳۹	۳۸۷۳	۴۰۸۰۰
شهرداری مهاباد.....	۸۲۲۳	۱۱۲۷۷	۸۵۰۹	۳۸۹۴	۸۶۱۱
شهرداری میاندوآب.....	۷۲۶۳	۷۶۱۶	۱۴۷۲۱	۳۶۸۵	۱۱۰۹۲
شهرداری نقده	۴۴۵۰	۴۹۷۶	۴۷۲۰	۳۰۹۴	۱۰۱۷۵
شهرداری سیه چشمه	۵۹۳۵	۹۳۳۲	۸۲۹۰	۵۲۷۵	۶۰۳۹
شهرداری نوشین	۲۰۵۵	۲۲۸۶	۱۸۷۲	۲۱۳۷	۷۲۴۰
شهرداری قوشچی	۲۱۶۱	۳۲۱۸	۲۹۶۹	۳۱۱۳	۳۴۶۴
شهرداری کشاورز.....	۱۷۴۵	۲۱۸۸	۱۴۵۹	۳۶۸۰	۲۰۱۲
شهرداری تازه شهر.....	۱۸۴۵	۲۷۳۶	۲۷۵۰	۱۹۰۷	۲۱۶۴
شهرداری فیروزق	۲۳۹۵	۳۶۵۸	۲۸۵۴	۲۶۰۳	۱۹۴۸
شهرداری قره ضیاءالدین.....	۲۳۲۰	۲۷۶۲	۴۷۶۷	۲۸۲۵	۴۶۰۰
شهرداری شوط	۵۹۳۵	۶۱۰۴	۴۱۵۵	۲۲۱۴	۴۹۸۷
شهرداری پلدشت.....	۴۰۹۴	۵۲۳۶	۳۴۹۳	۲۴۰۷	۳۲۳۶
شهرداری محمدیار	۲۴۶۰	۲۸۱۰	۳۳۳۲	۲۲۱۴	۶۶۳۰
شهرداری چهار برج	۲۰۳۰	۳۰۸۰	۲۵۴۶	۳۴۰۳	۱۸۲۴

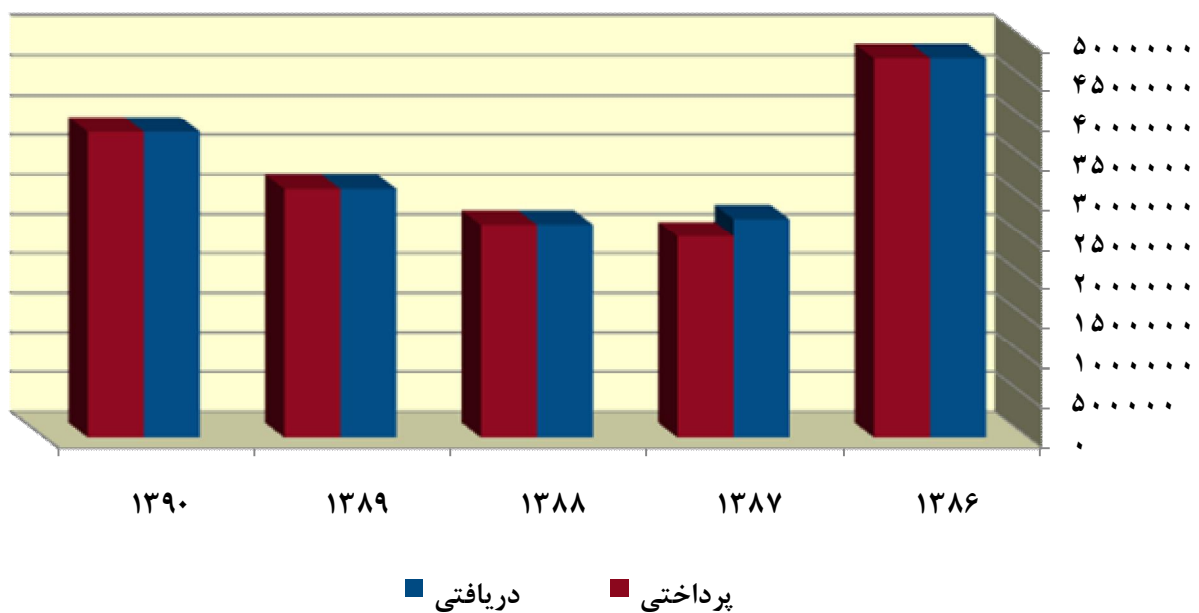


۱۹-۴- عملکرد اعتبارات تملک دارایی‌های سرمایه‌ای دستگاه‌های اجرایی استان از محل درآمد ملی برحسب سازمان (دنباله) (میلیون ریال)

شرح	۱۳۸۶	۱۳۸۷	۱۳۸۸	۱۳۸۹	۱۳۹۰
شهرداری ایواوغلی.....	۱۷۴۵	۲۴۶۲	۳۴۳۵	۱۹۴۷	۱۲۵۸
شهرداری میرآباد.....	۳۶۳۹	۴۴۷۷	۱۹۹۷	۲۶۳۳	۲۶۵۳
شهرداری نالوس.....	۱۷۵۲	۵۰۴۷	۱۳۹۸	۱۶۸۰	۲۲۹۷
شهرداری سیلوانا.....	۱۵۵۶	۲۲۶۴	۱۶۰۰	۱۹۵۶	۴۰۸۱
شهرداری آواجیق.....	۲۰۱۸	۳۴۵۰	۴۰۱۵	۱۶۸۰	۲۶۶۰
شهرداری ربط.....	۳۵۷۴	۳۵۱۵	۲۲۱۶	۱۶۸۰	۲۹۵۵
شهرداری گردکشانه.....	۱۸۰۱	۲۳۳۶	۱۳۳۰	۱۶۰۲	۱۴۱۸
شهرداری سیمینه.....	۱۶۷۰	۲۶۴۵	۱۶۵۹	۲۶۸۰	۱۶۸۲
شهرداری باروق.....	۱۷۶۵	۲۴۸۸	۱۵۳۲	۳۹۴۷	۲۳۱۳
شهرداری سرو.....	۱۹۰۰	۲۷۳۶	۲۰۱۰	۴۳۶۷	۳۰۲۸
شهرداری دیزج دیز.....	۰	۵۷۰	۵۰۱۷	۲۵۲۳	۲۷۵۳
شهرداری قطور.....	۰	۵۷۰	۲۹۰۳	۱۹۴۶	۱۵۴۸

(۱) اختلاف در سرجمع به علت گرد کردن اعداد می‌باشد.
 مأخذ- استانداری آذربایجان غربی. معاونت برنامه‌ریزی

۱۹-۱- خلاصه عملکرد بودجه استانی



۵- ۱۹- اعتبارات تملک دارایی‌های سرمایه‌ای استان از محل درآمد عمومی بر حسب امور (میلیون ریال)

شرح	۱۳۸۶	۱۳۸۷	۱۳۸۸	۱۳۸۹	۱۳۹۰
مصوب					
جمع.....	۳۵۴۹۴۲۷	۴۴۷۴۴۴۸	۲۵۳۵۴۳۳	۳۸۲۰۴۹۴	۵۰۵۹۹۴۱
امور عمومی.....	۵۷۹۸۴	۸۷۵۸۷	۱۰۷۰۶۱	۱۱۸۴۲۲	۱۷۳۷۲۷
امور اجتماعی.....	۵۶۷۹۱۶	۸۸۷۹۶۸	۴۶۸۱۷۸	۹۰۸۵۶۴	۱۳۵۰۰۵۵
امور اقتصادی.....	۲۹۲۳۵۲۷	۳۴۹۸۸۹۳	۱۹۵۳۵۲۴	۲۷۶۷۴۰۲	۳۴۶۸۲۰۵
امور دفاع ملی.....	۰	۰	۶۶۷۰	۲۶۱۰۶	۶۷۹۵۵
عملکرد					
جمع.....	۲۷۰۸۷۴۲	۳۵۸۲۷۲۵	۱۶۳۴۵۹۵	۲۹۳۸۰۳۴	۳۷۸۲۱۴۳
امور عمومی.....	۵۲۵۲۹	۷۲۴۶۸	۷۲۳۷۶	۹۰۷۱۵	۱۵۴۴۷۱
امور اجتماعی.....	۴۵۲۰۷۶	۷۱۶۶۲۰	۲۹۸۷۹۴	۶۴۰۶۶۷	۸۱۲۰۸۰
امور اقتصادی.....	۲۲۰۴۱۳۷	۲۷۹۳۶۳۷	۱۲۵۸۶۸۶	۲۱۸۰۶۶۰	۲۷۵۲۰۶۵
امور دفاع ملی.....	۰	۰	۴۷۴۰	۲۵۹۹۳	۶۳۵۲۸

مأخذ- استانداری آذربایجان غربی. معاونت برنامه‌ریزی.

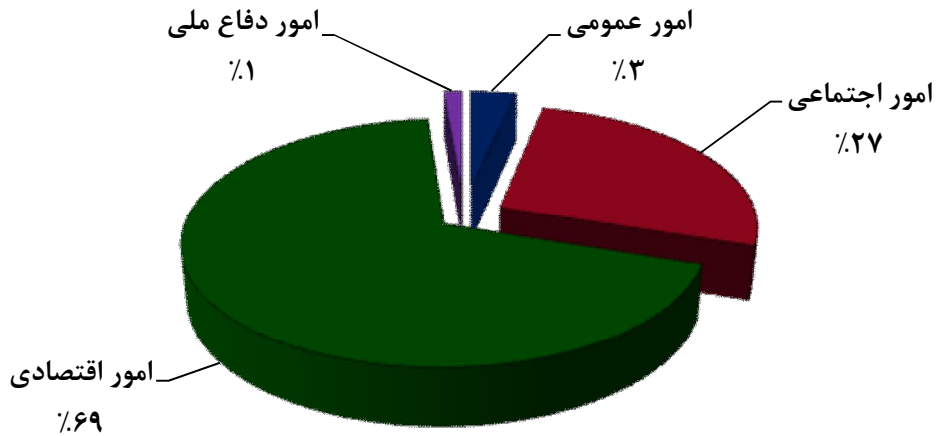
۶- ۱۹- عملکرد اعتبارات تملک دارایی‌های سرمایه‌ای امور عمومی استان بر حسب فصل (میلیون ریال)

فصل	۱۳۸۵	۱۳۸۶
جمع.....	۳۴۴۷۳	۵۲۵۲۹
اداره امور عمومی کشور.....	۱۷۲۶۹	۲۸۱۴۷
آمار و خدمات عمومی فنی.....	۱۰۱۴۹	۱۸۶۱۵
اطلاعات و ارتباطات جمعی.....	۷۰۵۶	۵۷۶۷
ساختمان و تأسیسات دولتی.....	۰	۰
اداره امور نیروی کار.....	۳۴۴۷۳	۵۲۵۲۹

فصل	۱۳۸۷	۱۳۸۸	۱۳۸۹	۱۳۹۰
جمع.....	۷۲۴۶۷	۷۲۳۷۶	۸۸۶۳۶	۱۵۴۴۷۱
اداره امور عمومی.....	۳۷۸۹۹	۵۱۱۳۵	۵۵۶۳۳	۹۶۳۶۲
امور قضایی.....	۲۰۹۷۳	۱۳۵۴۶	۲۲۸۲۹	۳۱۶۰۹
خدمات مالی، فنی، مدیریت و برنامه‌ریزی.....	۸۳۴۵	۷۶۹۵	۱۰۱۷۴	۲۳۰۷۶
پژوهش‌های اساسی.....	۵۲۵۰	۰	۰	۳۴۲۴

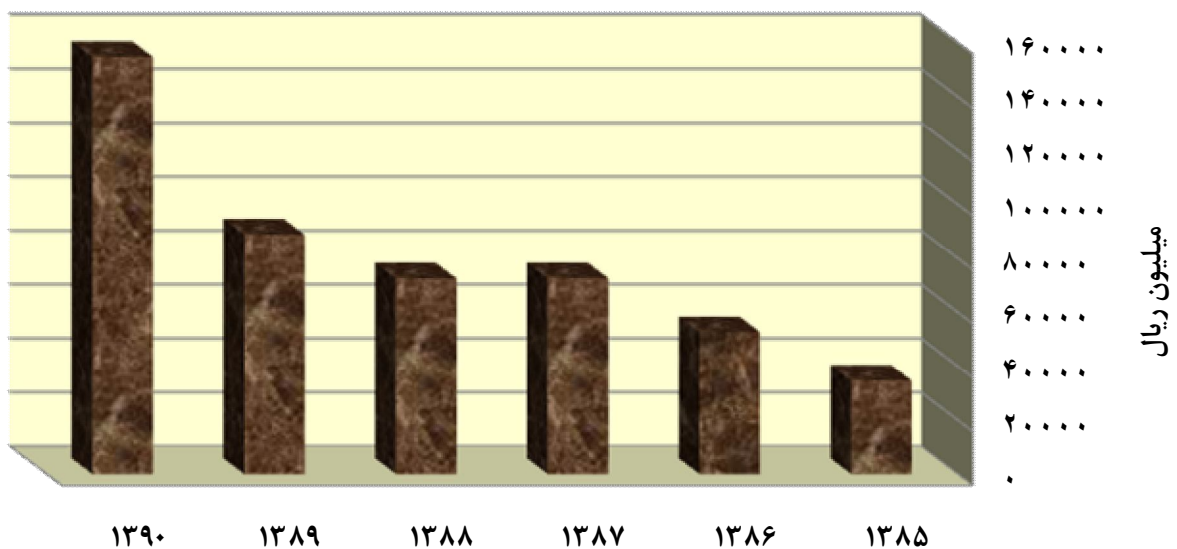
مأخذ- استانداری آذربایجان غربی. معاونت برنامه‌ریزی.

۱۹-۲- اعتبارات تملک دارایی‌های سرمایه‌ای استان از محل درآمد عمومی
بر حسب امور: ۱۳۹۰



مبنا: جدول ۵-۱۹

۱۹-۳- عملکرد اعتبارات تملک دارایی‌های سرمایه‌ای امور عمومی استان
از محل درآمد عمومی بر حسب سال



مبنا: جدول ۶-۱۹

۱۹-۷- عملکرد اعتبارات تملک دارایی‌های سرمایه‌ای امور اجتماعی استان از محل درآمدهای عمومی بر حسب فصل

فصل	۱۳۸۶	۱۳۸۷	۱۳۸۸	۱۳۸۹	۱۳۹۰
جمع	۴۵۲۰۷۶	۷۱۶۶۱۹	۲۹۸۱۷۹۴	۶۴۰۶۶۷	۸۱۲۰۸۰
آموزش	۲۲۷۸۹۸	۳۱۷۱۹۰	۱۱۲۲۸۱	۲۴۶۸۲۹	۲۶۶۸۴۶
بهداشت و سلامت	۳۱۹۸	۵۵۰۷۲	۱۲۶۶۲	۱۰۰۶۰۸	۱۶۵۰۰۵
تربیت بدنی	۹۵۶۷۵	۱۳۲۶۹۳	۵۶۸۲۶	۹۶۲۵۹	۱۳۲۵۳۱
رفاه و تامین اجتماعی	۳۴۰۵۹	۵۰۸۱۵	۳۵۷۱۵	۳۱۶۲۴	۶۶۱۱۹
فرهنگ و هنر، رسانه های جمعی، گردشگری	۹۱۲۴۶	۱۶۰۸۴۹	۸۱۳۱۱	۱۶۵۳۴۷ ^(۱)	۱۸۱۵۷۹

(۱) افزایش به دلیل لحاظ شدن اعتبارات ارتقاء شاخص‌های فرهنگی در سال ۱۳۸۹ می‌باشد که در سال‌های قبل از این محل، اعتباری برای استان وجود نداشته است.
 مأخذ- استانداری آذربایجان غربی. معاونت برنامه‌ریزی.

۱۹-۸- عملکرد اعتبارات تملک دارایی‌های سرمایه‌ای امور دفاع ملی استان از محل درآمدهای عمومی بر حسب فصل

(میلیون ریال)

فصل	۱۳۸۶	۱۳۸۷	۱۳۸۸	۱۳۸۹	۱۳۹۰
جمع	۰	۰	۴۷۴۰	۲۵۹۹۳	۶۳۵۲۸
فصل دفاع	۰	۰	۴۷۴۰	۲۱۰۶۶	۱۸۷۴۶
فصل نظم و امنیت عمومی	۰	۰	۰	۴۹۲۷	۴۴۷۸۲

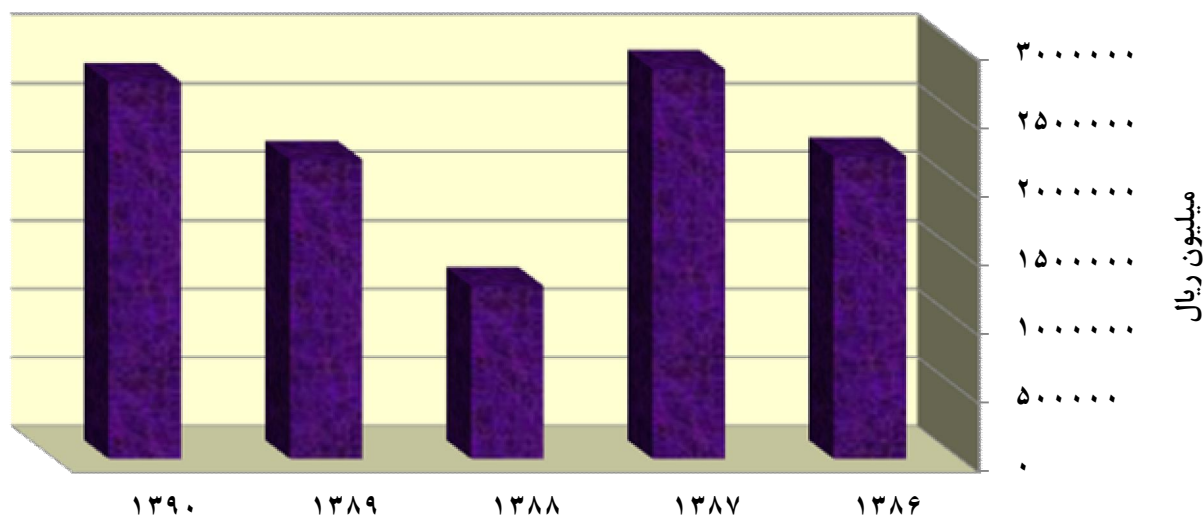
مأخذ- استانداری آذربایجان غربی. معاونت برنامه‌ریزی.

۱۹-۹- عملکرد اعتبارات تملک دارایی‌های سرمایه‌ای امور اقتصادی استان از محل درآمدهای عمومی بر حسب فصل (میلیون ریال)

فصل	۱۳۸۶	۱۳۸۷	۱۳۸۸	۱۳۸۹	۱۳۹۰
جمع	۲۲۰۴۱۳۶	۲۸۴۳۸۴۴	۱۲۵۸۶۸۶	۲۱۸۰۶۶۰	۲۷۵۲۰۶۵
کشاورزی و منابع طبیعی	۱۳۱۰۶۸	۲۲۴۲۸۱	۱۰۶۶۴۵	۱۱۰۹۵۴	۱۷۳۳۳۸
منابع آب	۱۱۲۳	۱۱۸۰	۱۶۲۳۵۱	۷۹۷۸۸۷	۸۳۸۱۶۷
صنعت و معدن	۱۲۸۷۰	۳۵۸۹۳	۵۱۰۲۴	۹۲۵۲۲	۹۸۹۵۳
محیط زیست	۱۴۶۳۳	۱۰۸۵۹	۸۱۲۱	۱۱۲۸۵	۲۱۹۷۵
بازرگانی و تعاون	۳۸۹۵۱۶	۴۹۳۴۷۸	۱۳۳۱۱	۱۸۰۵۰	۱۴۸۶۳
انرژی	۶۰۸۸۱	۷۶۷۳۳	۱۵۴۴۸	۵۱۴۹۹	۳۴۳۹۲
حمل و نقل	۶۷۰۸	۱۰۵۰۷	۲۶۶۰۴۱	۳۹۳۵۰۰	۵۷۰۹۷۴
ارتباطات و فناوری اطلاعات	۵۷۱۷۱۸	۷۳۸۶۴۰	۵۹۳	۱۰۵۹	۱۰۴۴
مسکن، عمران شهری، روستایی و عشایری	۱۰۱۵۶۱۹	۱۲۵۲۲۷۳	۶۳۵۱۵۳	۷۰۳۹۰۴	۹۹۸۳۶۰

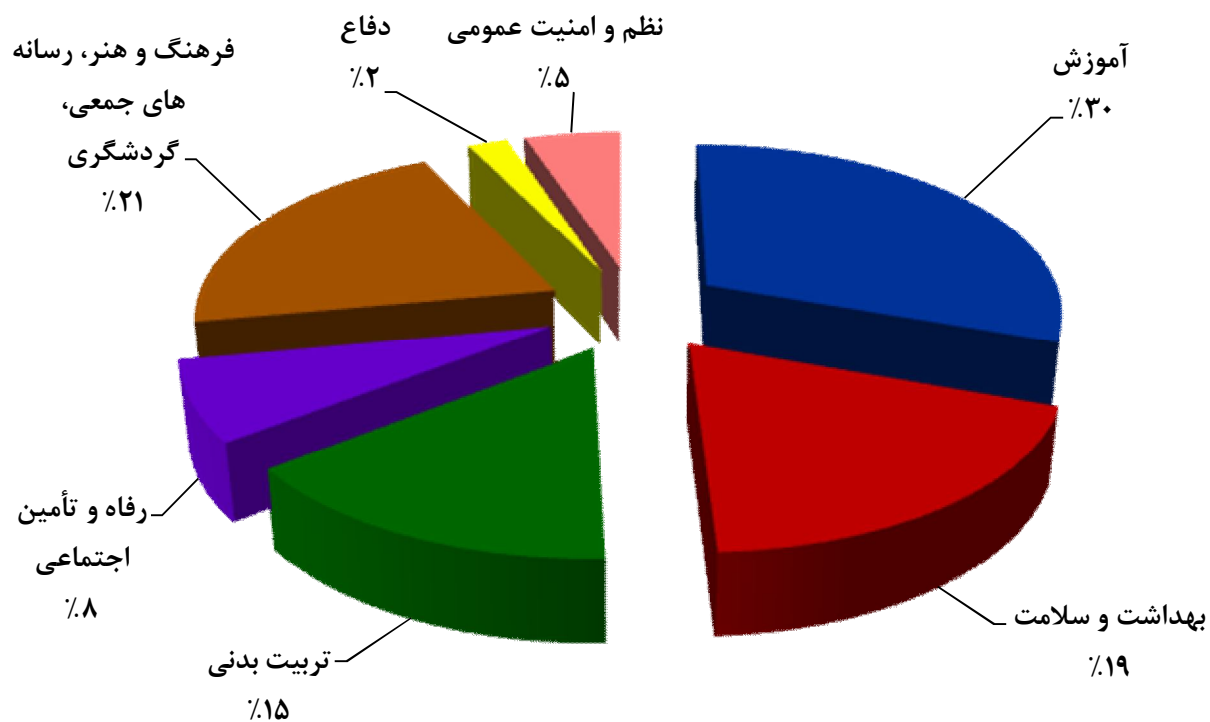
مأخذ- استانداری آذربایجان غربی. معاونت برنامه‌ریزی.

۱۹-۴- عملکرد اعتبارات تملک دارایی‌های سرمایه‌ای امور اقتصادی استان
از محل درآمد عمومی بر حسب سال



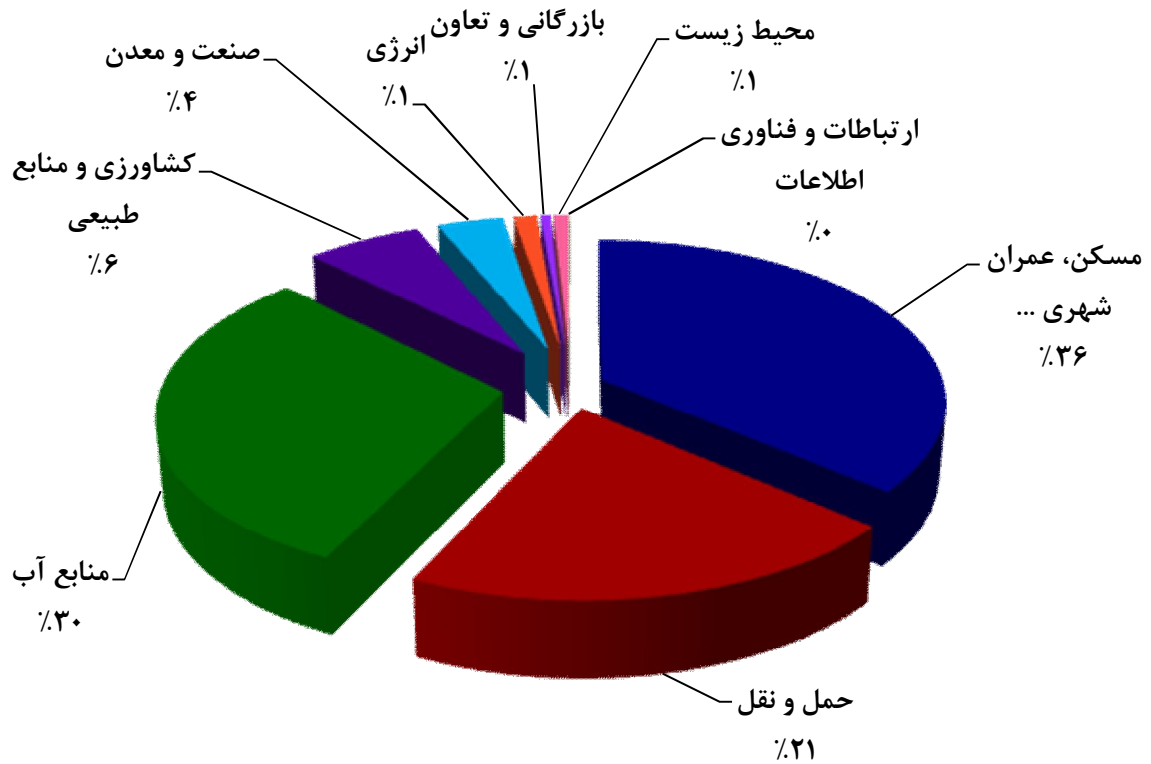
مینا: جدول ۱۹-۹

۱۹-۵- عملکرد اعتبارات تملک دارایی‌های سرمایه‌ای امور اجتماعی استان
از محل درآمد عمومی بر حسب فصل : ۱۳۹۰



منبع: جدول ۱۹-۷ و ۱۹-۸

۱۹-۶- عملکرد اعتبارات تملک دارایی‌های سرمایه‌ای امور اقتصادی استان
از محل درآمد عمومی بر حسب فصل : ۱۳۹۰



مبنا: جدول ۹-۱۹