

### مقدمه

انجام شده است و نتایج آن استخراج و منتشر شده است.

آمارگیری از هزینه و درآمد خانوارهای روستایی، در سال ۱۳۴۲ برای اولین بار توسط اداره‌ی کل آمار عمومی سابق انجام شد و سپس با تأسیس مرکز آمار ایران در سال ۱۳۴۴، در مقیاسی وسیع‌تر، ادامه یافت.

در حال حاضر، آمار هزینه و درآمد خانوارهای شهری، از طریق دو منبع "مرکز آمار ایران" و "بانک مرکزی جمهوری اسلامی ایران" و آمار هزینه و درآمد خانوارهای روستایی، توسط مرکز آمار ایران منتشر می‌شود.

در این فصل آمار متوسط هزینه‌های خوراکی و غیر خوراکی سالانه یک خانوار شهری و روستایی براساس نتایج طرح‌های آماری، مرکز آمار ایران ارائه شده است. طرح‌های مذکور، با استفاده از توصیه‌های سازمان ملل متحد (بر اساس نشریه‌های SNA و NHSCP) به روش آمارگیری نمونه‌ای، از طریق مراجعه به خانوارهای نمونه در نقاط شهری و روستایی

بررسی هزینه درآمد خانوار (بودجه‌ی خانوار)، برای اولین بار در سال ۱۳۱۴ توسط بانک ملی ایران انجام شده و هدف اصلی این بررسی، به دست‌آوردن ضرایب مصرف برای محاسبه‌ی شاخص هزینه‌ی زندگی بوده است.

در سال ۱۳۳۸ پس از یک وقفه طولانی، اداره‌ی بررسی‌های اقتصادی بانک ملی ایران به منظور تجدید نظر در ضرایب اهمیت شاخص هزینه‌ی زندگی، در ۲۳ شهر کشور، با مراجعه به خانوارهای نمونه به تهیه‌ی آمار در این زمینه مبادرت نمود. از سال ۱۳۴۴ بانک مرکزی ایران، بررسی‌هایی را در مورد هزینه و درآمد خانوارهای شهری، به طور مرتب انجام داده است. از سال ۱۳۷۴، آمارگیری از هزینه‌ی خانوارها در نقاط شهری و در مقیاسی گسترده‌تر، توسط مرکز آمار ایران شروع شد. این آمارگیری از سال ۱۳۵۳ علاوه بر هزینه، درآمد خانوارهای شهری را نیز شامل می‌شود و تاکنون به استثنای سال‌های ۱۳۵۵، ۱۳۵۷، ۱۳۶۰، همه ساله

انجام می‌گیرد.

طریق منابع دیگر (حقوق بازنشستگی، درآمدهای

اتفاقی و نظایر آن)، در زمان آماری موردنظر به خانوار

تعلق گرفته باشد. در این طرح، انواع درآمد خالص به

شرح زیر است:

#### **درآمد خالص مزد و حقوق‌بگیری بخش عمومی/**

**بخش تعاونی/ بخش خصوصی:** درآمد تمامی اعضای

شاغل مزد و حقوق‌بگیر خانوار در بخش عمومی/ بخش

تعاونی / بخش خصوصی است که شامل دریافتی‌های

مستمر و غیر مستمر پولی و غیر پولی آنان، پس از

کسر مالیات و بازنشستگی می‌باشد.

#### **درآمد مشاغل آزاد کشاورزی:** درآمد افرادی از

خانوار که در بخش کشاورزی، به صورت کارفرما و یا

کارکن مستقل کار می‌کنند، پس از کسر هزینه‌های

شغلی، به عنوان درآمد مشاغل آزاد کشاورزی تلقی

شده‌است. هزینه‌های شغلی شامل مزد و حقوق

پرداختی، هزینه‌ی مواد اولیه، ابزار بی‌دوام، استهلاک،

سایر هزینه‌های تولید و همچنین مالیات شغلی

می‌باشد.

#### **درآمد مشاغل آزاد غیرکشاورزی:** درآمد افرادی

از خانوار که به صورت کارفرما یا کارکن مستقل، در

مشاغل آزاد غیر کشاورزی به کار اشتغال دارند،

پس از کسر هزینه‌های شغلی به عنوان درآمد مشاغل

آزاد غیر کشاورزی منظور شده است.

#### **درآمدهای متفرقه:** تمامی وجوه و ارزش کالاهایی

### **تعاریف مفاهیم**

**هزینه:** ارزش پولی کالای تهیه شده یا خدمت

انجام‌شده توسط خانوار به منظور مصرف اعضا و یا

هدیه به دیگران، هزینه نامیده می‌شود. کالا یا خدمت

از طریق خرید، تولید خانگی، در برابر خدمت، از محل

کسب و مجانی (از سازمان‌ها)، در اختیار خانوار

قرارگیرد که به صورت پولی برآورد و جزو هزینه منظور

می‌شود.

**هزینه ناخالص:** عبارت از هزینه‌ی خانوار، بدون در

نظرگرفتن فروش دست دوم کالاهاست.

**هزینه خالص:** عبارت از هزینه‌ی ناخالص منهای

فروش دست دوم کالاها است. بنابراین در مواردی که

ارزش کالاهای فروخته‌شده بیش‌تر از ارزش کالاهای

خریداری شده باشد، حاصل به صورت عدد منفی درج

می‌شود.

**خانوار، نقاط شهری، نقاط روستایی:** رجوع کنید

به تعاریف و مفاهیم «فصل ۲- جمعیت»

**دهک:** هزینه‌ی جامعه‌ی مصرف‌کننده براساس

میزان هزینه‌ی کالاها و خدمات مصرفی مرتب و سپس

جامعه را به ده گروه مساوی تقسیم می‌کند و هر

قسمت را یک دهک می‌نامند.

**درآمد:** تمامی وجوه و ارزش کالاهایی است که در

برابر کار انجام شده یا سرمایه‌ی به کار افتاده و یا از

میلیون ریال (۲/۳ درصد) به ترتیب دارای بیشترین و کمترین سهم می‌باشند.

در سال ۱۳۹۰، متوسط هزینه‌های سالانه یک خانوار روستایی در استان ۱۱۰ میلیون ریال بوده که شامل ۶۶/۸ میلیون ریال (۶۰/۷ درصد) هزینه‌های غیرخوراکی و ۴۳/۲ میلیون ریال (۳۹/۳ درصد) هزینه‌های خوراکی و دخانی می‌باشد، شایان ذکر است که هزینه‌های غیرخوراکی نسبت به سال گذشته ۱۹/۱ درصد و هزینه‌های خوراکی و دخانی نسبت به سال گذشته ۲۰/۳ درصد افزایش را نشان می‌دهند.

در سال ۱۳۹۰، از ۶۶/۸ میلیون ریال هزینه‌های سالانه غیرخوراکی یک خانوار روستایی در استان، هزینه مسکن معادل ۱۶/۶ میلیون ریال (۲۴/۹ درصد) و هزینه هتل، رستوران و مسافرت‌های دستجمعی، معادل ۰/۸ میلیون ریال (۰/۱ درصد) به ترتیب دارای بیشترین و کمترین سهم می‌باشند.

از ۴۳/۲ میلیون ریال هزینه‌های سالانه خوراکی و دخانی یک خانوار روستایی در استان، هزینه آرد، رشته، غلات، نان و فرآورده‌های آن معادل ۱۳/۲ میلیون ریال (۳۰/۵ درصد) و هزینه میوه‌ها و سبزی‌های آماده معادل ۵/۱ هزار ریال (۰/۱ درصد) به ترتیب دارای بیشترین و کمترین سهم می‌باشند.

در سال ۱۳۹۰ متوسط درآمد سالانه یک خانوار شهری با ۲۲/۹ درصد افزایش نسبت به سال ۱۳۸۹ در حدود ۱۱۰/۵ میلیون ریال می‌باشد که از میان منابع

است که خانوار به غیر از اشتغال اعضای خود دریافت کرده است، مانند درآمد حاصل از فروش مصنوعات ساخته‌شده، توسط خانوار در خانه، حقوق بازنشستگی، درآمد مستغلات، سود سرمایه‌گذاری، کمک‌های دریافتی از سازمان‌های اجتماعی و مؤسسات خیریه.

### گزیده اطلاعات

در سال ۱۳۹۰، متوسط هزینه‌های سالانه یک خانوار شهری در استان ۱۳۲/۷ میلیون ریال بوده که شامل ۹۷/۵ میلیون ریال (۷۳/۵ درصد) هزینه‌های غیرخوراکی و ۳۵/۲ میلیون ریال (۲۶/۵ درصد) هزینه‌های خوراکی و دخانی می‌باشد، شایان ذکر است که هزینه‌های غیرخوراکی نسبت به سال گذشته ۱۵/۸ درصد و هزینه‌های خوراکی و دخانی نسبت به سال گذشته ۱۶/۶ درصد افزایش را نشان می‌دهند.

در سال ۱۳۹۰، از ۹۷/۵ میلیون ریال هزینه‌های سالانه غیرخوراکی یک خانوار شهری در استان، هزینه مسکن معادل ۳۴/۷ میلیون ریال (۳۵/۶ درصد) و هزینه‌های هتل، رستوران و مسافرت‌های دستجمعی ۰/۵ میلیون ریال (۰/۵ درصد) به ترتیب دارای بیشترین و کمترین سهم می‌باشند.

از ۳۵/۲ میلیون ریال هزینه‌های سالانه خوراکی و دخانی یک خانوار شهری در استان، هزینه انواع گوشت معادل ۶/۲ میلیون ریال (۱۷/۶ درصد) و هزینه ادویه‌ها، چاشنی‌ها و سایر ترکیبات خوراکی معادل ۰/۸

درآمد، درآمدهای متفرقه بیشترین سهم (۵۳/۷ درصد) را به خود اختصاص می‌دهد. در سال ۱۳۹۰ متوسط درآمد سالانه یک خانوار روستایی با ۲۵/۷ درصد افزایش نسبت به سال ۱۳۸۹، ۷۹/۷ میلیون ریال می‌باشد که از میان منابع درآمد، درآمدهای متفرقه بیشترین سهم (۴۳/۴ درصد) را به خود اختصاص می‌دهد.

براساس نتایج آمارگیری از هزینه و درآمد خانوارهای شهری که توسط مرکز آمار ایران برای سال ۱۳۹۰ در سراسر کشور صورت پذیرفته، ۳۸/۶ درصد از خانوارهای شهری استان از اتومبیل شخصی (کشور ۳۹/۷ درصد)، ۸۱ درصد از یخچال (کشور ۶۰ درصد) و ۶۸ درصد از ماشین لباسشویی (کشور ۷۸/۶ درصد)، ۳۴/۳ درصد از رایانه (کشور ۳۸/۲ درصد) و ۹۱/۵ درصد از تلفن همراه (کشور ۹۰ درصد) استفاده می‌کنند. در رابطه با استفاده از تسهیلات عمدۀ مسکن، ۲۳/۸ درصد از خانوارهای روستایی استان از گاز لوله کشی (کشور ۴۴/۷ درصد)، ۵۵/۷ درصد از تلفن (کشور ۶۷ درصد)، ۰/۵ درصد از حرارت مرکزی (شوفاز) (کشور ۰/۱ درصد)، ۴ درصد از اینترنت (کشور ۳/۵ درصد) استفاده می‌کنند.

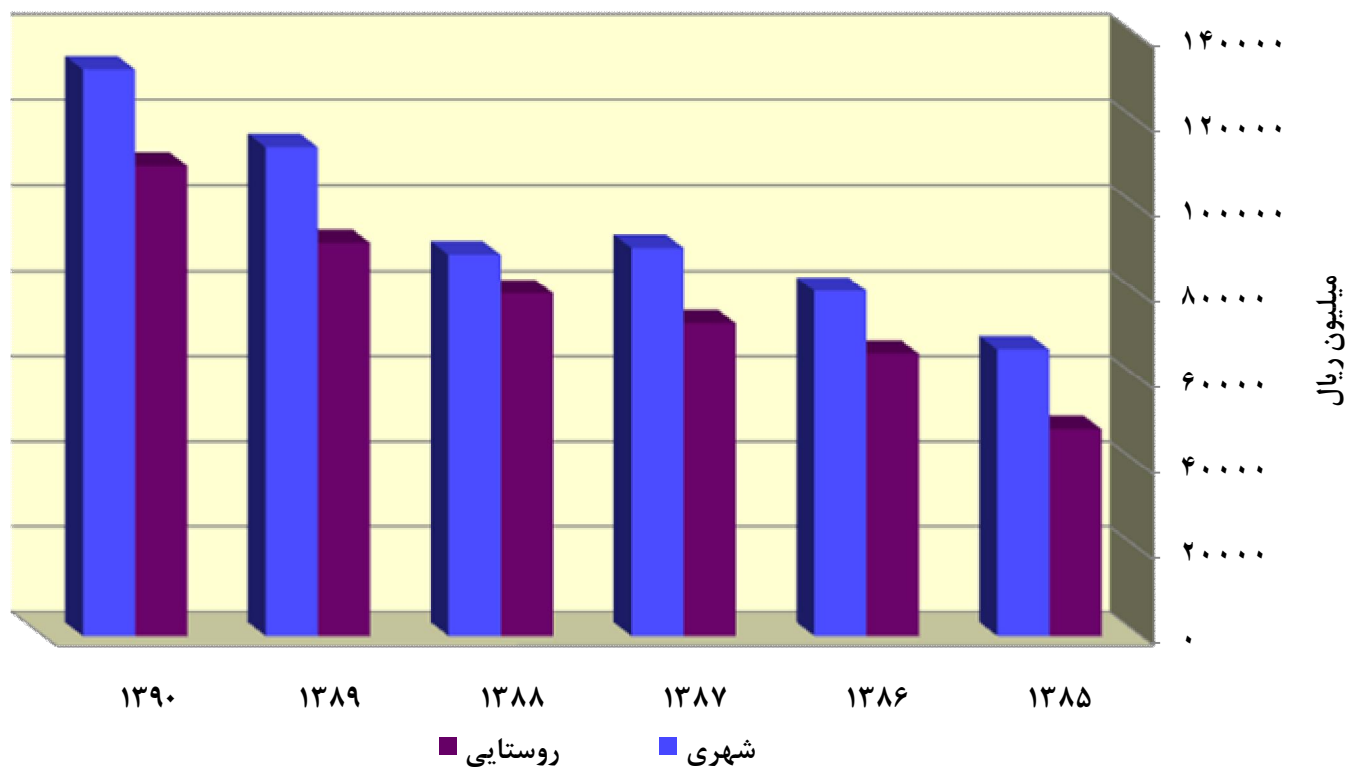
۱- ۲۰- متوسط هزینه‌های سالانه یک خانوار شهری و روستایی در استان (هزار ریال)

۱۳۸۷		۱۳۸۶		۱۳۸۵		شرح
هزینه	درصد خطای نسبی میانگین	هزینه	درصد خطای نسبی میانگین	هزینه	درصد خطای نسبی میانگین	
<b>شهری</b>						
۹۰۸۳۱/۶	۰/۰۵۷۹	۸۰۸۰۵/۶	۰/۰۴۷۲	۶۷۰۷۷/۵	۰/۰۴۲۹	متوسط کل هزینه .....
۶۷۷۵۷/۸	۰/۰۷۳۰	۵۹۷۱۶/۹	۰/۰۵۵۹	۴۸۸۲۹/۶	۰/۰۴۹۹	هزینه‌های غیرخوراکی .....
۲۳۰۷۳/۷	۰/۰۳۲۱	۲۱۰۸۸/۷	۰/۰۳۵۶	۱۸۲۴۸/۰	۰/۰۳۳۳	هزینه‌های خوراکی ودخانی.....
<b>روستایی</b>						
۷۳۱۸۲/۸	۰/۰۴۳۵	۶۶۱۳۱/۶	۰/۰۴۸۴	۴۸۳۴۳/۲	۰/۰۳۶۷	متوسط کل هزینه .....
۴۴۷۷۲/۳	۰/۰۵۴۷	۴۲۱۴۶/۴	۰/۰۶۰۶	۳۰۱۰۹/۴	۰/۰۴۵۰	هزینه‌های غیرخوراکی .....
۲۸۴۱۰/۴	۰/۰۴۰۷	۲۳۹۸۵/۲	۰/۰۴۵۳	۱۸۲۳۳/۸	۰/۰۳۶۶	هزینه‌های خوراکی ودخانی.....

۱۳۹۰		۱۳۸۹		۱۳۸۸		شرح
هزینه	ضریب تغییرات (C.V.)	هزینه	ضریب تغییرات (C.V.)	هزینه	درصد خطای نسبی میانگین	
<b>شهری</b>						
۱۳۲۷۰۸/۲	۰/۰۵۳۲	۱۱۴۳۹۰/۰	۰/۰۴۱۴	۸۹۲۴۲/۸	۰/۰۳۷۵	متوسط کل هزینه .....
۹۷۴۸۸/۴	۰/۰۶۸۱	۸۴۲۱۳/۵	۰/۰۴۴۸	۶۵۷۵۴/۵	۰/۰۵۲۰	هزینه‌های غیرخوراکی .....
۳۵۲۱۹/۸	۰/۰۲۵۹	۳۰۱۷۶/۵	۰/۰۳۹۴	۲۳۴۸۸/۳	۰/۰۳۴۴	هزینه‌های خوراکی و دخانی.....
<b>روستایی</b>						
۱۱۰۰۳۰/۳	۰/۰۳۰۳	۹۲۰۰۷/۵	۰/۰۳۰۵	۸۰۲۶۵/۰	۰/۰۳۴۸	متوسط کل هزینه .....
۶۶۷۷۱/۷	۰/۰۳۷۵	۵۶۱۱۰/۳	۰/۰۴۵۱	۴۹۹۷۵/۲	۰/۰۴۷۵	هزینه‌های غیرخوراکی .....
۴۳۲۵۸/۶	۰/۰۲۸۲	۳۵۸۹۷/۲	۰/۰۳۴۲	۳۰۲۸۹/۸	۰/۰۳۱۳	هزینه‌های خوراکی و دخانی.....

مأخذ- مرکز آمار ایران (ر.م).

۲۰-۱- متوسط هزینه‌های سالانه یک خانوار شهری و روستایی استان برحسب سال



منبع: جدول ۲۰-۱

۲۰-۲- متوسط هزینه‌های غیر خوراکی سالانه یک خانوار شهری استان برحسب اقلام عمده (هزار ریال)

۱۳۸۶	۱۳۸۵	۱۳۷۵	شرح
۵۹۷۱۶/۹	۴۱۱۳۰	۵۹۹۹/۶	جمع .....
۶۰۶۰/۱	۵۰۳۱	۱۳۲۳/۹	پوشاک و کفش .....
۴۷۲۴/۱	۳۹۱۱	۸۷۳/۴	پوشاک و تعمیرات آن .....
۱۳۳۵/۹	۱۱۲۰	۴۵۰/۵	انواع کفش و تعمیرات آن .....
۱۶۶۱۹/۳	۱۴۵۹۱	۲۶۴۱/۳	مسکن .....
۱۳۹۳۹/۵	۱۳۱۱۱	۲۲۰۸/۲	اجاره بها و سایر هزینه‌های منزل مسکونی .....
۲۶۷۹/۷	۱۴۸۰	۴۳۳/۱	آب، سوخت و روشنایی منزل مسکونی .....
۶۰۹۲/۵	۶۰۵۷	۵۶۸/۵	لوازم، اثاثه، ملزومات و خدمات خانوار .....
۱۸۰۰/۳	۱۴۳۶	۱۱۶/۸	مبلمان، اثاثه ثابت، فرش و کفپوش و تعمیرات آن‌ها .....
۸۷۰/۱۶	۱۱۰۶	۵۱/۸	لوازم و اثاثه منزل .....
۱۴۱۹/۳	۱۴۰۸	۱۲۶/۹	وسایل حرارتی و پخت‌وپز، یخچال و سایر وسایل عمده .....
۷۶۸/۲	۱۰۰۰	۱۰۶/۱	ظروف، لوازم آشپزخانه و سایر وسایل منزل و تعمیرات آن‌ها .....
۱۱۵۱/۳	۹۹۳	۱۶۱/۷	کالاها و لوازم مصرفی بی‌دوام و کم‌دوام منزل .....
۸۲/۸	۱۱۴	۵/۲	خدمات خانگی .....
۷۰۷۱/۶	۵۷۵۵	۴۱۶/۶	بهداشت و درمان .....
۵۶۷۰/۱	۴۶۵۰	۳۷۶/۷	هزینه‌های بهداشتی و درمانی .....
۱۴۰۱/۵	۱۱۰۴	۳۹/۹	هزینه بیمه‌های اجتماعی، درمانی و حوادث .....
۱۱۹۰۳/۸	۷۹۳۷	۴۹۵/۳	حمل و نقل و ارتباطات .....
۷۶۵۱/۴	۶۰۶۵	۳۸۵/۷	حمل و نقل .....
۴۲۵۲/۴	۱۸۷۲	۱۰۹/۶	ارتباطات .....
۳۳۲۲/۶	۲۳۲۴	۲۶۹/۷	تفریحات، سرگرمی‌ها و خدمات فرهنگی .....
۱۰۸۱/۰	۹۴۰	۹۹/۴	تفریحات و سرگرمی‌ها .....
۲۲۴۱/۶	۱۳۸۵	۱۷۰/۳	تحصیل و آموزش .....
۸۶۴۷/۱	۷۱۳۴	۲۸۴/۳	کالاها و خدمات متفرقه خانوار .....
۱۲۴۴/۸	۷۶۷	۱۱۸/۳	خدمات شخصی و وسایل آرایشی .....
۷۵۱/۱	۱۰۱۸	-۵۶/۲	لوازم زینتی و شخصی .....
۳۸۷/۵	۵۸۲	۱۴/۲	هزینه‌های هتل، مسافرخانه و مسافرت‌های دستجمعی .....
۷۹۶/۶	۷۷۲	۱۵/۹	خدمات مالی و حقوقی .....
۴۷۷/۷	۴۳۲	۳۹/۲	هزینه‌های مذهبی .....
۴۹۸۹/۴	۳۵۶۳	۱۵۲/۹	هزینه‌های متفرقه .....



۲-۲۰- متوسط هزینه‌های غیرخوراکی سالانه یک خانوار شهری استان برحسب اقلام عمده (دنباله) (هزار ریال)

۱۳۹۰	۱۳۸۹	۱۳۸۸	۱۳۸۷	شرح
۹۷۴۸۸/۴	۸۴۲۱۳/۵	۶۵۷۵۴/۵	۶۷۷۵۷/۸	جمع
۹۷۳۲/۷	۷۹۳۰/۷	۶۵۷۶/۰	۶۳۳۴/۷	پوشاک و کفش
۷۸۳۷/۷	۶۴۵۸/۰	۵۲۰۳/۴	۴۸۵۸/۱	پوشاک و تعمیرات آن
۱۸۹۵/۰	۱۴۷۲/۷	۱۳۷۲/۶	۱۴۷۶/۵	انواع کفش و تعمیرات آن
۳۴۶۵۹/۹	۲۲۹۷۲/۲	۲۰۱۷۳/۲	۱۹۹۱۲/۱	مسکن
۲۶۳۴۱/۰	۱۹۸۱۰/۷	۱۸۲۳۹/۰	۱۷۲۶۹/۷	اجاره بها و سایر هزینه‌های منزل مسکونی
۸۳۱۸/۹	۳۱۶۱/۵	۱۹۳۴/۲	۲۶۴۲/۴	آب، سوخت و روشنایی منزل مسکونی
۷۵۷۸/۲	۷۶۰۰/۲	۶۶۴۹/۹	۶۴۵۷/۲	لوازم، اثاثه، ملزومات و خدمات خانوار
۲۰۶۲/۸	۲۲۱۸/۵	۱۸۴۳/۰	۱۶۳۲/۲	مبلمان، اثاثه ثابت، فرش و کفپوش و تعمیرات آن‌ها
۱۰۲۶/۱	۵۴۲/۸	۵۶۴/۹	۷۲۶/۱	لوازم و اثاثه منزل
۱۳۴۴/۴	۱۶۷۳/۶	۱۵۷۳/۸	۱۶۱۳/۹	وسایل حرارتی و پخت‌وپز، یخچال و سایر وسایل عمده
۸۵۷/۸	۸۶۱/۰	۸۸۹/۹	۸۷۰/۵	ظروف، لوازم آشپزخانه و سایر وسایل منزل و تعمیرات آن‌ها
۲۱۰۱/۶	۲۲۰۳/۳	۱۶۶۶/۱	۱۵۴۶/۶	کالاها و لوازم مصرفی بی‌دوام و کم‌دوام منزل
۱۸۵/۵	۱۰۰/۹	۱۱۲/۳	۶۷/۶	خدمات خانگی
۱۱۴۳۳/۵	۱۱۵۳۹/۲	۹۷۲۴/۵	۱۰۳۶۲/۵	بهداشت و درمان
۸۳۵۰/۱	۸۹۸۵/۸	۷۹۱۳/۴	۸۷۵۸/۷	هزینه‌های بهداشتی و درمانی
۳۰۸۳/۳	۲۵۵۳/۴	۱۸۱۱/۱	۱۶۰۳/۷	هزینه بیمه‌های اجتماعی، درمانی و حوادث
۱۸۱۹۱/۸	۱۶۹۰۹/۶	۱۰۰۲۱/۶	۱۳۱۷۴/۱	حمل و نقل و ارتباطات
۱۲۹۷۱/۳	۱۲۴۲۲/۹	۶۳۳۵/۴	۸۶۶۵/۹	حمل و نقل
۵۲۲۰/۵	۴۴۸۶/۶	۳۶۸۶/۲	۴۵۰۸/۲	ارتباطات
۳۹۷۶/۲	۴۵۰۵/۴	۲۶۴۴/۱	۳۰۴۱/۲	تفریحات، سرگرمی‌ها و خدمات فرهنگی
۱۲۰۵/۳	۱۶۳۹/۸	۹۸۱/۹	۱۰۴۳/۶	تفریحات و سرگرمی‌ها
۲۷۷۰/۸	۲۸۶۵/۶	۱۶۶۲/۲	۱۹۹۷/۵	تحصیل و آموزش
۱۱۹۱۶/۳	۱۲۷۵۶/۴	۹۹۶۵/۲	۸۴۷۵/۸	کالاها و خدمات متفرقه خانوار
۱۹۸۰/۸	۲۰۲۲/۲	۱۳۵۷/۵	۱۳۲۵/۸	خدمات شخصی و وسایل آرایشی
۴۶۵/۴	۶۷۳/۴	۴۰۰/۶	۱۰۴۹/۳	لوازم زینتی و شخصی
۴۹۱/۵	۶۵۷/۶	۴۱۱/۹	۲۶۴/۴	هزینه‌های هتل، مسافرخانه و مسافرت‌های دستجمعی
۵۷۵/۴	۱۱۰۵/۳	۴۳۸/۹	۳۴۹/۷	خدمات مالی و حقوقی
۷۸۰/۷	۷۷۱/۸	۴۸۱/۵	۴۸۱/۲	هزینه‌های مذهبی
۷۶۲۲/۵	۷۵۲۶/۱	۶۸۷۴/۸	۵۰۰۵/۱	هزینه‌های متفرقه

مأخذ- مرکز آمار ایران (ر.م).



۳- ۲۰- متوسط هزینه‌های خوراکی و دخانی سالانه یک خانوار شهری استان برحسب اقلام عمده

(هزار ریال)

۱۳۸۶	۱۳۸۵	۱۳۷۵	شرح
۲۱۰۸۸/۷	۱۸۲۴۸/۰	۲۸۸۱/۲	جمع .....
۳۸۶۰/۱	۲۸۴۷/۴	۶۱۹/۸	آرد، رشته، غلات، نان و فرآورده‌های آن .....
۳۲۸/۱	۲۶۰/۸	۴۹/۵	آرد و رشته .....
۲۰۲۸/۸	۱۳۸۸/۲	۱۳۴۶	غلات .....
۱۲۲۳/۷	۹۶۶/۲	۲۰۸/۴	انواع نان .....
۲۷۹/۴	۲۳۲/۰	۱۵/۸	بیسکویت، کیک و ویفر .....
۴۱۰۴/۰	۳۸۶۰/۹	۵۲۵/۳	گوشت .....
۱۸۷۷/۰	۲۱۹۲/۹	۳۲۴/۵	گوشت دام .....
۱۹۱۰/۹	۱۳۷۸/۴	۱۹۰/۴	گوشت پرندگان .....
۳۱۶/۲	۲۸۹/۶	۱۰/۵	گوشت حیوانات دریایی .....
۲۳۸۷/۵	۲۱۶۸/۶	۳۸۳/۸	شیر و فرآورده‌های آن و تخم پرندگان .....
۶۹۹/۱	۵۴۴/۲	۷۶/۰	انواع شیر .....
۱۲۰۲/۴	۱۲۸۴/۸	۲۳۴/۵	فرآورده‌های شیر .....
۴۸۵/۹	۳۳۹/۶	۷۳/۴	انواع تخم پرندگان .....
۱۱۹۶/۹	۷۹۲/۸	۱۷۰/۰	روغن‌ها و چربی‌ها .....
۱۱۶/۸	۴۹/۶	۰/۲	روغن‌ها و چربی‌های حیوانی .....
۱۰۸۰/۱	۷۴۳/۲	۱۶۹/۷	روغن‌های نباتی .....
۴۱۹۹/۸	۳۶۰۹/۹	۴۷۲/۴	میوه‌ها و سبزی‌ها .....
۲۰۱۵/۵	۱۵۴۸/۰	۱۶۰/۱	انواع میوه .....
۲۱۷۱/۶	۲۰۴۳/۹	۳۰۹/۷	انواع سبزی .....
۱۲/۷	۱۷/۹	۲/۶	میوه‌ها و سبزی‌های آماده (برای مصرف در منزل) .....
۱۰۵۷/۰	۹۵۰/۶	۹۴/۵	خشکبار و حبوبات .....
۵۴۱/۱	۴۹۲/۰	۳۲/۰	خشکبار .....
۵۱۵/۹	۴۵۸/۶	۶۲/۵	حبوبات .....
۱۷۹۲/۶	۱۸۴۸/۴	۳۶۴/۸	قند و شکر، شیرینی‌ها، چای، قهوه و کاکائو .....
۵۳۱/۹	۶۲۶/۶	۱۲۳/۸	قند و شکر .....
۷۰۰/۹	۶۷۹/۰	۵۶/۲	انواع شیرینی‌ها و مرباها .....
۵۵۹/۸	۵۴۲/۸	۱۸۴/۷	چای، قهوه و کاکائو .....
۵۳۶/۷	۴۴۰/۶	۴۵/۷	ادویه‌ها، چاشنی‌ها و سایر ترکیبات خوراکی .....
۱۰۵/۴	۹۷/۸	۱۵/۸	انواع ادویه .....
۴۳۱/۲	۳۴۲/۸	۲۹/۹	چاشنی‌ها و سایر ترکیبات خوراکی .....
۱۹۵۴/۲	۱۷۲۸/۸	۲۰۴/۹	نوشابه‌ها، غذاهای آماده و دخانیات .....
۳۷۴/۸	۳۰۴/۱	۱۴/۷	انواع نوشابه .....
۹۴۳/۱	۸۶۱/۸	۳۵/۹	غذاهای آماده و تنقلات .....
۶۳۶/۲	۵۶۳/۰	۱۵۴/۳	دخانیات .....



۳- ۲۰- متوسط هزینه‌های خوراکی و دخانی سالانه یک خانوار شهری استان برحسب اقلام عمده (دنباله) (هزار ریال)

۱۳۹۰	۱۳۸۹	۱۳۸۸	۱۳۸۷	شرح
۳۵۲۱۹/۸	۳۰۱۷۶/۵	۲۳۴۸۸/۳	۲۳۰۷۳/۷	جمع.....
۹۳۰۳/۳	۵۹۱۴/۹	۴۸۳۰/۰	۴۷۸۲/۹	آرد، رشته، غلات، نان و فرآورده‌های آن.....
۴۷۹/۶	۴۵۳/۵	۴۴۱/۱	۳۶۹/۵	آرد و رشته.....
۳۰۵۷/۲	۲۷۸۷/۷	۲۶۵۶/۱	۲۸۱۷/۴	غلات.....
۵۳۸۱/۶	۲۳۰۲/۴	۱۵۴۸/۸	۱۳۷۳/۳	انواع نان.....
۳۸۴/۸	۳۷۱/۴	۱۸۳/۹	۲۲۲/۵	بیسکویت، کیک و ویفر.....
۶۱۹۵/۰	۶۳۴/۵	۴۶۲۷/۵	۴۶۰۵/۵	گوشت.....
۲۸۷۹/۶	۲۹۸۲/۹	۲۲۱۶/۱	۲۴۵۹/۴	گوشت دام.....
۲۸۳۲/۴	۲۹۲۹/۲	۲۰۵۷/۴	۱۸۱۸/۱	گوشت پرندگان.....
۴۸۳/۰	۴۲۹/۴	۳۵۴/۰	۳۲۷/۹	گوشت حیوانات دریایی.....
۳۷۶۰/۹	۲۹۸۶/۴	۲۵۹۴/۸	۲۵۰۷/۳	شیر و فرآورده‌های آن و تخم پرندگان.....
۱۰۱۰/۹	۹۴۰/۴	۷۶۷/۶	۷۱۶/۲	انواع شیر.....
۱۹۲۹/۱	۱۴۸۶/۲	۱۳۳۱/۴	۱۲۷۴	فرآورده‌های شیر.....
۸۲۰/۹	۵۵۹/۸	۴۹۵/۸	۵۱۷/۱	انواع تخم پرندگان.....
۱۵۰۵/۴	۱۳۰۱/۰	۱۱۳۱/۸	۱۲۳۰/۸	روغن‌ها و چربی‌ها.....
۲۳/۲	۳۱/۰	۱۰۷/۵	۵۵/۱	روغن‌ها و چربی‌های حیوانی.....
۱۴۸۲/۳	۱۲۷۰/۱	۱۰۲۴/۳	۱۱۷۵/۶	روغن‌های نباتی.....
۵۸۲۴/۴	۵۹۶۶/۱	۴۳۵۰/۸	۴۱۷۲/۱	میوه‌ها و سبزی‌ها.....
۲۷۵۷/۲	۲۷۰۶/۱	۱۸۷۹/۷	۱۹۷۹/۶	انواع میوه.....
۳۰۵۳/۵	۳۲۴۳/۴	۲۴۶۰/۰	۲۱۷۷/۷	انواع سبزی.....
۱۳/۷	۱۶/۷	۱۱/۱	۱۴/۷	میوه‌ها و سبزی‌های آماده (برای مصرف در منزل).....
۱۵۳۱/۷	۱۳۹۷/۳	۱۱۶۹/۳	۱۰۷۹/۵	خشکبار و حبوبات.....
۷۹۵/۲	۶۹۹/۶	۶۱۴/۵	۵۱۶/۸	خشکبار.....
۷۳۶/۵	۵۹۷/۷	۵۵۴/۶	۵۶۲/۷	حبوبات.....
۳۱۳۶/۸	۲۹۲۸/۵	۲۲۲۵/۳	۱۹۷۲/۵	قند و شکر، شیرینی‌ها، چای، قهوه و کاکائو.....
۱۰۹۸/۴	۹۸۲/۲	۶۵۱/۲	۵۰۲/۴	قند و شکر.....
۱۰۱۱/۰	۱۰۴۱/۸	۷۴۹/۶	۷۲۶/۵	انواع شیرینی‌ها و مرباها.....
۱۰۲۷/۴	۹۰۴/۶	۸۲۴/۴	۷۴۳/۵	چای، قهوه و کاکائو.....
۷۹۴/۳	۸۸۰/۰	۶۵۲/۳	۶۳۸/۰	ادویه‌ها، چاشنی‌ها و سایر ترکیبات خوراکی.....
۲۲۳/۳	۲۴۷/۹	۱۶۷/۶	۱۳۵/۰	انواع ادویه.....
۵۷۱/۰	۶۳۲/۲	۴۸۴/۷	۵۰۳/۰	چاشنی‌ها و سایر ترکیبات خوراکی.....
۳۱۶۸/۰	۲۵۶۰/۶	۱۹۰۶/۶	۲۰۸۴/۸	نوشابه‌ها، غذاهای آماده و دخانیات.....
۶۲۴/۱	۵۴۶/۵	۳۹۱/۹	۴۱۰/۱	انواع نوشابه.....
۱۵۵۹/۶	۱۰۹۷/۵	۶۲۵/۷	۸۹۹/۹	غذاهای آماده و تنقلات.....
۹۸۴/۳	۹۱۶/۶	۸۸۹/۰	۷۷۴/۸	دخانیات.....

مأخذ- مرکز آمار ایران (ر.م).

۲۰-۴- متوسط هزینه‌های غیرخوراکی سالانه یک خانوار روستایی استان برحسب اقلام عمده (هزار ریال)

۱۳۸۶	۱۳۸۵	۱۳۷۵	شرح
۴۲۱۴۶/۴	۳۰۱۰۹/۴	۶۶۶۱/۷	جمع.....
۶۷۰۸/۲	۴۴۶۰/۸	۹۷۷/۶	پوشاک و کفش.....
۵۲۴۳/۴	۳۴۹۴/۰	۶۵۱/۹	پوشاک و تعمیرات آن.....
۱۴۶۴/۸	۹۶۶/۸	۳۲۵/۶	انواع کفش و تعمیرات آن.....
۷۳۸۸/۶	۶۳۲۷/۰	۸۶۸/۸	مسکن.....
۴۹۲۰/۱	۴۳۶۸/۶	۴۴۸/۷	اجاره بها و سایر هزینه‌های منزل مسکونی.....
۲۴۶۸/۵	۱۹۵۸/۴	۴۲۰/۰	آب، سوخت و روشنایی منزل مسکونی.....
۶۲۳۱/۶	۴۴۳۷/۷	۴۷۲/۰	لوازم، اثاثه، ملزومات و خدمات خانوار.....
۱۲۴۸/۳	۸۱۱/۳	۱۰۴/۰	مبلمان، اثاثه ثابت، فرش و کفپوش و تعمیرات آن‌ها.....
۱۴۲۲/۵	۱۰۷۰/۴	۳۶/۲	لوازم و اثاثه منزل.....
۱۱۹۳/۷	۷۸۸/۵	۸۵/۹	وسایل حرارتی و پخت و پز، یخچال و سایر وسایل عمده.....
۱۰۸۱/۴	۸۱۳/۷	۹۴/۸	ظروف، لوازم آشپزخانه و سایر وسایل منزل و تعمیرات آن‌ها.....
۱۱۶۲/۰	۸۷۸/۱	۱۵۰/۸	کالاها و لوازم مصرفی بی دوام و کم دوام منزل.....
۱۲۳/۶	۷۵/۸	۰/۱	خدمات خانگی.....
۵۳۵۸/۷	۳۶۶۳/۰	۳۲۵/۵	بهداشت و درمان.....
۴۵۵۳/۶	۲۹۲۱/۶	۳۱۰/۲	هزینه‌های بهداشتی و درمانی.....
۸۰۵/۰	۷۴۱/۴	۱۵/۲	هزینه بیمه‌های اجتماعی، درمانی و حوادث.....
۸۰۴۵/۵	۵۵۳۷/۹	۲۰۸/۹	حمل و نقل و ارتباطات.....
۵۷۳۷/۵	۴۳۹۷/۹	۲۸۵/۴	حمل و نقل.....
۲۳۰۸/۰	۱۱۴۰/۰	۲۳/۴	ارتباطات.....
۱۳۸۸/۸	۱۰۲۵/۲	۱۱۰/۷	تفریحات، سرگرمی‌ها و خدمات فرهنگی.....
۷۴۰/۱	۶۳۰/۹	۳۶/۷	تفریحات و سرگرمی‌ها.....
۶۴۸/۸	۳۹۴/۳	۷۴/۰	تحصیل و آموزش.....
۷۰۲۵/۱	۴۶۵۷/۷	۳۱۷/۷	کالاها و خدمات متفرقه خانوار.....
۹۳۲/۹	۵۶۷/۴	۸۲/۴	خدمات شخصی و وسایل آرایشی.....
۱۵۲۳/۸	۸۷۷/۷	۳۸/۲	لوازم زینتی و شخصی.....
۱۴۳/۶	۱۴۲/۱	۳/۴	هزینه‌های هتل، مسافرخانه و مسافرت‌های دستجمعی
۴۶۶/۶	۳۵۶/۱	۰/۷	خدمات مالی و حقوقی.....
۶۸۵/۶	۵۵۱/۱	۳۸/۸	هزینه‌های مذهبی.....
۳۲۷۲/۶	۲۱۵۳/۲	۱۵۴/۱	هزینه‌های متفرقه.....



۲۰-۴- متوسط هزینه‌های غیر خوراکی سالانه یک خانوار روستایی استان برحسب اقلام عمده (دنباله)

(هزار ریال)

۱۳۹۰	۱۳۸۹	۱۳۸۸	۱۳۸۷	شرح
۶۶۷۷۱/۷	۵۶۱۱۰/۳	۴۹۹۷۵/۲	۴۴۷۷۲/۳	جمع .....
۹۹۴۳/۱	۹۰۹۲/۹	۷۸۹۷/۱	۷۰۸۳/۹	پوشاک و کفش .....
۸۴۰۰/۴	۷۴۸۱/۳	۶۳۰۴/۰	۵۵۹۱/۸	پوشاک و تعمیرات آن .....
۱۵۴۲/۷	۱۶۱۱/۶	۱۵۹۳/۱	۱۴۹۲/۰	انواع کفش و تعمیرات آن .....
۱۶۶۲۷/۵	۹۷۱۱/۵	۸۹۶۴/۹	۷۵۶۴/۹	مسکن .....
۷۲۴۸/۳	۶۰۷۸/۷	۶۵۳۹/۱	۵۰۹۹/۲	اجاره بها و سایر هزینه‌های منزل مسکونی .....
۹۳۷۹/۳	۳۶۳۲/۹	۲۴۲۵/۸	۲۴۶۵/۷	آب، سوخت و روشنایی منزل مسکونی .....
۶۷۹۳/۴	۷۷۲۰/۱	۶۹۸۴/۵	۵۲۸۹/۰	لوازم، اثاثه، ملزومات و خدمات خانوار .....
۱۲۳۸/۹	۱۶۸۴/۴	۱۲۰۸/۹	۱۰۹۱/۷	مبلمان، اثاثه ثابت، فرش و کفپوش و تعمیرات آن‌ها .....
۱۲۳۰/۰	۱۲۸۵/۱	۱۵۵۴/۱	۷۸۹/۱	لوازم و اثاثه منزل .....
۱۱۸۵/۴	۱۴۱۴/۱	۱۳۴۸/۶	۱۰۰۲/۱	وسایل حرارتی و پخت و پز، یخچال و سایر وسایل عمده .....
۸۷۷۷/۷	۹۶۹/۶	۹۸۷/۵	۷۶۶/۳	ظروف، لوازم آشپزخانه و سایر وسایل منزل و تعمیرات آن‌ها ..
۲۱۰۰/۱	۲۱۸۷/۶	۱۷۸۱/۸	۱۵۶۷/۰	کالاها و لوازم مصرفی بی‌دوام و کم‌دوام منزل .....
۱۶۱/۳	۱۷۹/۳	۱۰۳/۶	۷۲/۵	خدمات خانگی .....
۸۰۲۱/۱	۸۸۴۲/۴	۶۸۹۱/۴	۸۰۶۴/۸	بهداشت و درمان .....
۶۹۲۳/۱	۷۸۴۹/۲	۵۷۸۷/۲	۶۹۷۹/۶	هزینه‌های بهداشتی و درمانی .....
۱۰۹۸/۰	۹۹۳/۲	۱۱۰۴/۲	۱۰۸۵/۱	هزینه بیمه‌های اجتماعی، درمانی و حوادث .....
۱۴۲۱۰/۳	۱۱۱۳۵/۲	۸۸۸۵/۹	۹۲۰۲/۵	حمل و نقل و ارتباطات .....
۱۰۴۱۲/۳	۸۰۷۵/۹	۵۹۲۰/۵	۶۳۶۶/۷	حمل و نقل .....
۳۷۹۸/۰	۳۰۵۹/۳	۲۹۶۵/۴	۲۸۳۵/۸	ارتباطات .....
۱۴۴۸/۳	۱۵۷۰/۷	۲۲۷۲/۲	۱۲۷۸/۷	تفریحات، سرگرمی‌ها و خدمات فرهنگی .....
۶۲۴/۴	۸۶۶/۱	۱۳۹۵/۲	۶۹۱/۴	تفریحات و سرگرمی‌ها .....
۸۲۳/۹	۷۰۴/۶	۸۷۷/۰	۵۸۷/۳	تحصیل و آموزش .....
۹۷۲۷/۸	۸۰۳۷/۶	۸۰۷۹/۲	۶۲۸۸/۲	کالاها و خدمات متفرقه خانوار .....
۱۵۲۵/۵	۱۴۵۹/۵	۱۲۰۸/۵	۱۱۷۷/۷	خدمات شخصی و وسایل آرایشی .....
۱۷۱۷/۰	۱۱۴۰/۲	۱۸۳۸/۱	۱۴۶۰/۱	لوازم زینتی و شخصی .....
۷۸۱/۴	۱۹۲/۰	۲۶۸/۹	۱۲۱/۶	هزینه‌های هتل، مسافرخانه و مسافرت‌های دستجمعی .....
۲۹۲	۷۷۸/۳	۴۲۶/۶	۴۱۷/۳	خدمات مالی و حقوقی .....
۱۰۰۲/۵	۹۴۵/۹	۸۹۰/۰	۵۳۹/۴	هزینه‌های مذهبی .....
۴۴۰۹/۴	۳۵۲۱/۶	۳۴۴۷/۱	۲۵۷۱/۸	هزینه‌های متفرقه .....

مأخذ- مرکز آمار ایران (ر.م).

۲۰-۵- متوسط هزینه‌های خوراکی و دخانی سالانه یک خانوار روستایی استان برحسب اقلام عمده

(هزار ریال)

۱۳۸۶	۱۳۸۵	۱۳۷۵	شرح
۲۳۹۱۵/۲	۱۸۲۳۳/۱	۳۲۲۰/۷	جمع.....
۴۷۱۹/۴	۲۹۶۰/۱	۷۷۹/۴	آرد، رشته، غلات، نان و فراورده‌های آن.....
۱۳۹۲/۲	۴۴۶/۲	۳۳۷/۲	آرد و رشته.....
۲۱۱۵/۰	۱۳۹۵/۴	۲۹۳/۶	غلات.....
۱۰۲۶/۶	۸۸۵/۰	۲۹۳/۶	انواع نان.....
۲۵۵/۵	۲۳۳/۶	۸/۹	بیسکویت، کیک و ویفر.....
۴۴۵۶/۴	۳۵۰۶/۷	۳۷۴/۳	گوشت.....
۲۳۶۰/۸	۱۸۹۵/۸	۲۴۴/۷	گوشت دام.....
۱۸۸۸/۱	۱۴۲۸/۲	۱۲۸/۹	گوشت پرندگان.....
۲۰۷/۴	۱۸۲/۷	۰/۶	گوشت حیوانات دریایی.....
۲۷۷۷/۳	۲۲۹۵/۳	۷۰۵/۸	شیر و فراورده‌های آن و تخم پرندگان.....
۱۵۶۶/۹	۱۴۹۱/۰	۵۹۰/۳	انواع شیر.....
۶۱۳/۱	۴۳۵/۷	۴۷/۷	فراورده‌های شیر.....
۵۹۷/۳	۳۶۸/۶	۶۷/۸	انواع تخم پرندگان.....
۱۶۱۸/۶	۱۰۲۳/۳	۲۴۰/۷	روغن‌ها و چربی‌ها.....
۳۷/۸	۴۷/۸	۵/۶	روغن‌ها و چربی‌های حیوانی.....
۱۵۸۰/۸	۹۷۵/۵	۲۳۵/۱	روغن‌های نباتی.....
۴۱۵۴/۹	۳۵۲۳/۰	۴۱۸/۲	میوه‌ها و سبزی‌ها.....
۱۵۹۹/۱	۱۳۷۸/۰	۱۱۲/۲	انواع میوه.....
۲۵۵۰/۰	۲۱۳۳/۴	۳۰۴/۵	انواع سبزی.....
۵/۷	۱۱/۷	۱/۵	میوه‌ها و سبزی‌های آماده (برای مصرف در منزل).....
۱۱۳۶/۱	۸۷۴/۳	۹۱/۳	خشکبار و حبوبات.....
۳۱۹/۰	۳۱۰/۹	۲۱/۸	خشکبار.....
۸۱۷/۱	۵۶۳/۴	۶۹/۵	حبوبات.....
۲۵۲۳/۲	۱۹۹۵/۸	۴۰۶/۳	قند و شکر، شیرینی‌ها، چای، قهوه و کاکائو.....
۹۹۵/۹	۹۵۰/۵	۱۶۵/۱	قند و شکر.....
۶۳۸/۷	۴۸۴/۹	۴۱/۸	انواع شیرینی‌ها و مرباها.....
۸۸۸/۷	۵۶۰/۴	۱۹۹/۴	چای، قهوه و کاکائو.....
۶۶۵/۷	۴۳۱/۳	۳۰/۷	ادویه‌ها، چاشنی‌ها و سایر ترکیبات خوراکی.....
۱۲۹/۴	۱۰۱/۹	۱۴/۹	انواع ادویه.....
۵۳۶/۲	۳۲۹/۵	۱۵/۸	چاشنی‌ها و سایر ترکیبات خوراکی.....
۱۸۶۳/۶	۱۶۲۳/۶	۱۷۴/۰	نوشابه‌ها، غذاهای آماده و دخانیات.....
۳۶۳/۳	۲۸۸/۷	۸/۳	انواع نوشابه.....
۷۸۳/۶	۶۶۲/۵	۳۸/۱	غذاهای آماده و تنقلات.....
۷۱۶/۷	۶۷۲/۷	۱۲۷/۶	دخانیات.....

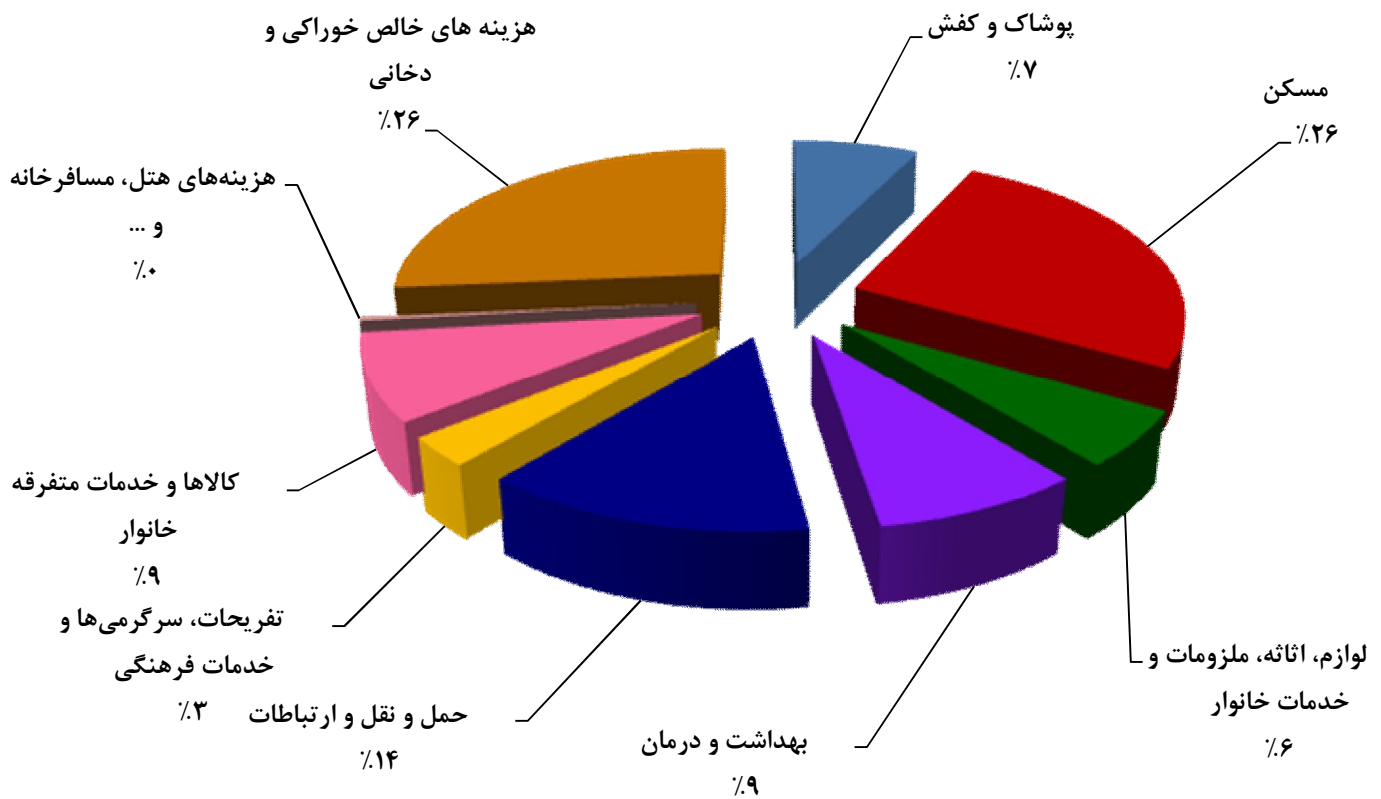
۵- ۲۰- متوسط هزینه‌های خوراکی و دخانی سالانه یک خانوار روستایی استان برحسب اقلام عمده (دنباله)

(هزار ریال)

۱۳۹۰	۱۳۸۹	۱۳۸۸	۱۳۸۷	شرح
۴۳۲۵۸/۷	۳۵۱۹۷/۳	۳۰۲۸۹/۸	۲۸۴۱۰/۴	جمع
۱۳۲۱۱/۷	۱۱۸۴۷/۵	۷۵۶۲/۳	۷۳۵۳/۶	آرد، رشته، غلات، نان و فرآورده‌های آن
۱۸۱۹/۹	۱۶۲۴/۰	۱۶۵۲/۷	۱۶۶۸/۴	آرد و رشته
۳۸۳۵/۸	۳۴۲۲/۷	۳۱۶۸/۷	۳۳۷۷/۹	غلات
۷۱۶۹/۷	۳۴۵۴/۵	۲۴۹۰/۳	۲۰۷۳/۹	انواع نان
۳۸۶/۳	۳۴۶/۴	۲۵۰/۶	۲۳۳/۳	بیسکویت، کیک و ویفر
۷۵۴۲/۹	۶۷۳۵/۴	۵۴۸۵/۷	۵۶۱۰/۱	گوشت
۳۶۷۸/۶	۳۰۱۰/۰	۲۵۳۱/۹	۲۸۰۴/۹	گوشت دام
۳۵۵۸/۰	۳۴۳۸/۱	۲۷۰۲/۶	۲۵۷۴/۶	گوشت پرندگان
۳۰۶/۴	۲۸۷/۲	۲۵۱/۲	۲۳۰/۵	گوشت حیوانات دریایی
۴۵۱۵/۵	۳۶۶۷/۶	۳۴۱۰/۸	۲۹۷۵/۰	شیر و فرآورده‌های آن و تخم پرندگان
۲۴۱۷/۲	۲۱۹۹/۸	۲۰۵۷/۴	۱۹۰۰/۸	انواع شیر
۱۰۴۳/۹	۷۹۸/۹	۷۵۰/۴	۵۰۱/۷	فرآورده‌های شیر
۱۰۵۴/۴	۶۶۸/۹	۶۰۳/۰	۵۷۲/۴	انواع تخم پرندگان
۲۲۷۵/۷	۱۹۰۳/۹	۱۶۱۰/۹	۱۸۲۲/۹	روغن‌ها و چربی‌ها
۲۹/۳	۲۰/۵	۳۱/۵	۳۹/۶	روغن‌ها و چربی‌های حیوانی
۲۲۴۶/۴	۱۸۸۳/۴	۱۵۷۹/۳	۱۷۸۳/۳	روغن‌های نباتی
۶۱۰۹/۴	۶۰۴۶/۶	۴۸۹۱/۸	۴۰۵۵/۷	میوه‌ها و سبزی‌ها
۲۵۰۲/۵	۲۲۶۶/۰	۱۹۳۸/۷	۱۶۳۱/۲	انواع میوه
۳۶۰۱/۸	۳۷۷۴/۸	۲۹۴۲/۲	۲۴۲۰/۴	انواع سبزی
۵/۱	۵/۸	۱۰/۹	۴/۰	میوه‌ها و سبزی‌های آماده (برای مصرف در منزل)
۱۴۱۹/۳	۱۲۷۷/۱	۱۱۰۹/۰	۱۱۷۷/۹	خشکبار و حبوبات
۵۶۶/۸	۴۴۵/۸	۳۶۸/۷	۴۳۶/۷	خشکبار
۸۵۲/۶	۸۳۱/۳	۷۴۰/۲	۷۴۱/۲	حبوبات
۴۵۳۷/۲	۴۱۶۱/۶	۳۲۳۳/۹	۲۸۱۷۰/۴	قند و شکر، شیرینی‌ها، چای، قهوه و کاکائو
۱۹۶۴/۶	۱۸۵۸/۰	۱۲۳۹/۳	۱۰۰۲/۳	قند و شکر
۸۰۳/۸	۸۱۳/۳	۶۹۸/۹	۶۷۰/۷	انواع شیرینی‌ها و مرباها
۱۷۶۸/۸	۱۴۹۰/۴	۱۲۹۵/۶	۱۱۹۷/۳	چای، قهوه و کاکائو
۹۴۱/۹	۱۰۶۱/۳	۸۶۲/۳	۷۹۹/۲	ادویه‌ها، چاشنی‌ها و سایر ترکیبات خوراکی
۲۴۰/۳	۲۵۲/۰	۱۹۰/۳	۱۳۷/۷	انواع ادویه
۷۰۱/۶	۸۰۹/۲	۶۷۲/۰	۶۶۱/۴	چاشنی‌ها و سایر ترکیبات خوراکی
۲۷۰۵/۱	۲۱۹۶/۳	۲۱۲۳/۱	۱۷۴۵/۲	نوشابه‌ها، غذاهای آماده و دخانیات
۵۱۷/۱	۴۵۱/۰	۴۱۵/۶	۴۰۵/۷	انواع نوشابه
۸۴۰/۴	۷۰۸/۵	۷۱۳/۱	۵۵۷/۱	غذاهای آماده و تنقلات
۱۳۴۷/۶	۱۰۳۶/۸	۹۹۴/۴	۷۸۲/۳	دخانیات

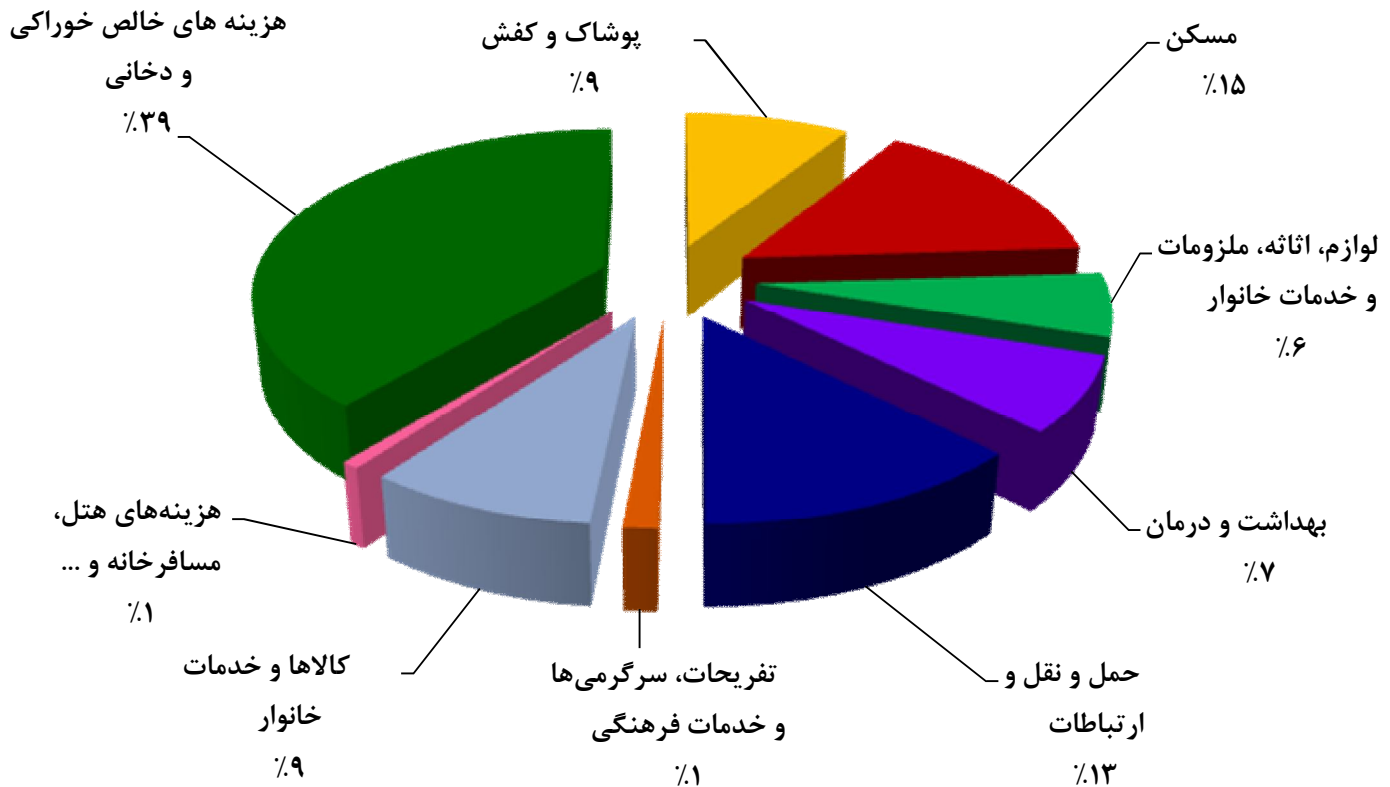
مأخذ- مرکز آمار ایران (ر.م).

۲-۲۰- ترکیب هزینه‌های سالانه یک خانوار شهری استان برحسب اقلام عمده: ۱۳۹۰



منبع: جداول ۲-۲۰ و ۳-۲۰

۳-۲۰- ترکیب هزینه‌های سالانه یک خانوار روستایی استان: ۱۳۹۰



مبنا: جداول ۲۰-۴ و ۲۰-۵



۲۰-۶- متوسط درآمد سالانه یک خانوار شهری استان برحسب انواع منابع تأمین درآمد (هزار ریال)

شرح	۱۳۸۵	۱۳۸۶	۱۳۸۷	۱۳۸۸	۱۳۸۹	۱۳۹۰
ضریب تغییرات (CV).....	۰/۰۴۴۰	۰/۰۵۱۹	۰/۰۴۹۲	۰/۰۳۸۵	۰/۰۳۳۳	۰/۰۵۷۳
جمع.....	۶۳۷۳۲/۰	۶۹۰۵۲/۶	۶۹۴۹۳/۷	۷۴۱۷۱/۹	۸۹۹۴۵/۴	۱۱۰۵۰۷/۷
درآمد از حقوق بگیری.....	۱۴۸۱۴/۰	۲۱۵۲۱/۸	۲۱۸۳۰/۹	۲۳۳۴۲/۳	۲۸۹۸۰/۴	۲۷۹۳۰/۱
بخش عمومی.....	۸۸۶۲/۰	۱۴۱۵۷/۶	۱۲۰۷۵/۵	۱۳۰۱۶/۳	۱۷۳۶۳/۶	۱۶۷۲۶/۱
پولی.....	۷۵۱۰/۰	۱۱۸۴۸/۳	۱۰۰۳۱/۸	۱۰۹۲۰/۶	۱۴۶۹۵/۵	۱۳۶۰۶/۷
غیر پولی.....	۱۲۵۲/۰	۲۳۰۹/۳	۲۰۴۳/۷	۲۰۹۵/۷	۲۶۶۸/۱	۳۱۱۹/۴
بخش تعاونی.....	۸۰/۰	۲۸۰/۱	۲۶۳/۰	۹۶/۱	۲۶۸/۱	۹۰/۲
پولی.....	۶۰/۰	۲۶۵/۷	۲۱۴/۸	۸۱/۴	۲۴۲/۸	۶۶/۹
غیر پولی.....	۲۰/۰	۱۴/۴	۴۸/۲	۱۴/۷	۲۵/۳	۲۳/۳
بخش خصوصی.....	۵۹۷۱/۰	۷۰۸۴/۰	۹۴۹۲/۲	۱۰۲۲۹/۹	۱۱۳۴۸/۶	۱۱۱۱۳/۸
پولی.....	۵۵۷۱/۰	۶۴۲۸/۸	۸۸۰۶/۷	۹۵۳۹/۲	۱۰۶۸۰/۱	۱۰۴۰۶/۸
غیر پولی.....	۴۰۰/۰	۶۵۵/۳	۶۸۵/۵	۶۹۰/۷	۶۶۸/۵	۷۰۷/۰
درآمد از مشاغل آزاد....	۲۳۹۸۳/۰	۲۴۲۱۷/۶	۲۰۱۷۷/۳	۱۸۱۴۸/۷	۲۳۲۴۷/۱	۲۳۱۷۴/۲
کشاورزی.....	۱۷۷۵/۰	۲۵۴۵۱/۱	۲۴۱۸.۲	۱۳۱۹/۷	۲۱۲۹/۸	۲۱۴۹
پولی.....	۱۶۱۱/۰	۲۱۷۱/۴	۲۳۸۳/۲	۱۲۲۲/۲	۲۰۴۴/۳	۲۰۵۱/۵
غیر پولی.....	۱۶۴/۰	۳۷۳/۷	۳۵/۰	۹۷/۳	۸۵/۵	۹۷/۵
غیر کشاورزی.....	۲۲۲۰۸/۰	۲۱۶۷۲/۵	۱۷۷۵۹/۰	۱۶۸۲۹/۱	۲۱۱۱۷/۳	۲۱۰۲۵/۱
پولی.....	۲۱۶۷۰/۰	۲۰۸۴۳/۱	۱۷۰۳۶/۹	۱۶۵۰۳/۵	۲۰۵۴۶/۰	۲۰۲۶۲/۶
غیر پولی.....	۵۳۸/۰	۸۲۹/۴	۷۲۲/۱	۳۲۵/۶	۵۷۱/۳	۷۶۲/۵
درآمدهای متفرقه.....	۲۴۹۳۶/۰	۲۳۳۱۳/۲	۲۷۴۸۵/۵	۳۲۶۸۰/۹	۳۷۷۱۷/۸	۵۹۴۰۳/۵
پولی.....	۱۳۹۸۰/۰	۱۲۴۶۰/۶	۱۳۸۱۶/۵	۱۷۷۶۴/۷	۲۱۲۵۴/۲	۴۱۷۹۶/۱
غیر پولی.....	۱۰۹۵۶/۰	۱۰۸۵۲/۶	۱۳۶۶۸/۹	۱۴۹۱۶/۲	۱۶۴۶۳/۷	۱۷۶۰۷/۴

این جدول برای یک خانوار فرضی (Typical) در سطح کشور ساخته شده است.  
 مأخذ- مرکز آمار ایران. (ر.م)

۷- ۲۰- متوسط درآمد سالانه یک خانوار روستایی استان بر حسب انواع منابع تأمین درآمد (هزار ریال)

شرح	۱۳۸۵	۱۳۸۶	۱۳۸۷	۱۳۸۸	۱۳۸۹	۱۳۹۰
ضریب تغییرات (CV).....	۰/۰۵۵	۰/۰۷۱۶	۰/۰۴۷۵	۰/۰۴۱۵	۰/۰۳۶۶	۰/۰۲۸۲
جمع.....	۵۰۰۵۸/۰	۵۵۲۰۹/۱	۵۴۲۱۷/۹	۵۱۱۶۰/۳	۶۳۴۳۰/۹	۷۹۷۴۶/۹
درآمد از حقوق بگیری.....	۸۶۶۱/۰	۱۱۱۴۲/۲	۱۲۰۲۳/۰	۱۱۵۱۷/۶	۱۳۲۵۳/۳	۱۳۴۱۱/۵
بخش عمومی.....	۲۸۳۳/۰	۳۷۹۸/۸	۲۵۱۰/۴	۲۵۳۳/۲	۱۹۶۸/۵	۲۷۷/۵
پولی.....	۲۳۴۷/۰	۲۷۲۱/۱	۲۰۵۷/۱	۲۰۱۸/۰	۱۶۹۲/۵	۲۴۰۶/۵
غیر پولی.....	۴۸۶/۰	۱۰۷۷/۸	۴۵۳/۳	۵۱۵/۲	۲۷۶/۰	۳۶۶/۰
بخش تعاونی.....	۱/۰	۳۵۰/۹	۲۰۳/۹	۱۳۶/۶	۱۰۲/۰	۱۳
پولی.....	۰/۰	۳۰۶/۱	۲۰۳/۶	۱۰۵/۴	۱۰۲/۰	۱۱/۴
غیر پولی.....	۱/۰	۴۴/۹	۰/۲۵۱	۳۱/۲	۰/۰	۱/۶
بخش خصوصی.....	۵۸۲۷/۰	۶۹۹۲/۴	۹۳۱۸/۵	۸۸۴۷/۷	۱۱۱۸۲/۸	۱۰۶۲۵/۹
پولی.....	۵۵۶۱/۰	۶۷۹۳/۶	۸۷۷۰/۱	۸۲۳۵/۲	۱۰۸۱۷/۹	۱۰۲۶۴/۸
غیر پولی.....	۲۶۶/۰	۱۹۸/۸	۵۴۸/۴	۶۱۲/۵	۳۶۴/۹	۳۶۱/۱
درآمد از مشاغل آزاد.....	۳۱۱۵۵/۰	۳۳۹۴۸/۶	۳۰۵۴۴/۶	۱۹۶۷۷/۴	۳۵۵۱۴/۴	۳۱۷۶۸/۷
کشاورزی.....	۱۹۷۳۸/۰	۲۳۴۶۱/۳	۱۹۰۳۱/۷	۸۴۶۱/۱	۲۴۴۹۹/۶	۱۹۷۴۲/۶
پولی.....	۱۸۰۹۳/۰	۲۰۹۸۹/۶	۱۶۷۳۷/۳	۷۵۸۳/۸	۲۲۱۹۹/۲	۱۷۶۳۸/۶
غیر پولی.....	۱۶۴۵/۰	۲۴۷۱/۷	۲۲۹۴/۴	۸۷۷/۳	۲۳۰۰/۴	۲۱۰۴/۰
غیر کشاورزی.....	۱۱۴۱۷/۰	۱۰۴۸۷/۳	۱۱۵۱۲/۸	۱۱۲۱۶/۳	۱۱۰۱۴/۸	۱۲۰۲۶/۱
پولی.....	۱۱۰۸۷/۰	۱۰۲۴۹/۶	۱۱۱۰۰/۳	۱۰۹۳۵/۸	۱۰۵۰۵/۹	۱۱۳۷۵/۳
غیر پولی.....	۳۳۰/۰	۲۳۷/۷	۴۱۲/۵	۲۸۰/۵	۵۰۸/۹	۶۵۰/۸
درآمدهای متفرقه.....	۱۰۲۳۲/۰	۱۰۱۱۸/۴	۱۱۶۴۰/۱	۱۹۹۶۵/۳	۱۴۶۶۳/۲	۳۴۵۶۶/۷
پولی.....	۵۶۱۴/۰	۴۸۲۱/۳	۴۳۹۰/۹	۱۱۷۲۲/۶	۷۰۵۳/۸	۲۴۸۱۰/۲
غیر پولی.....	۴۶۲۸/۰	۵۲۹۷/۱	۷۲۴۹/۲	۸۲۴۲/۷	۷۶۰۹/۵	۹۷۵۶/۵

این جدول برای یک خانوار فرضی (Typical) در سطح کشور ساخته شده است.

مأخذ- مرکز آمار ایران (ر.م).