

فصل چهارم

کشاورزی، جنگلداری و شیلات



مقدمه

آمارگیری کشاورزی در سطح ملی برای اولین بار در سال ۱۳۳۹، توسط اداره‌ی آمار عمومی وقت، با روش نمونه‌گیری انجام شد. پس از انجام چند آمارگیری نمونه‌ای که نتایج سال‌های ۱۳۵۰ و ۱۳۵۱ آن منتشر شد. در سال ۱۳۵۲، اولین سرشماری کشاورزی روستایی، توسط مرکز آمار ایران به مرحله‌ی اجرا در آمد. در این سرشماری از طریق مراجعه به تمامی نقاط روستایی کشور، اطلاعات مورد نظر در سطح آبادی جمع‌آوری شد. در این طرح، فعالیت‌های کشاورزی نقاط شهری و خانوارهای عشایری که در هیچ یک از نقاط روستایی کشور محل مسکونی نداشتند، منظور نشد. بر اساس چارچوب آماری حاصل از سرشماری مذکور، طرح آمارگیری کشاورزی روستایی در سال‌های ۱۳۵۳، ۱۳۵۴ و ۱۳۵۶ لغایت ۱۳۵۹ و نیز در سال‌های ۱۳۶۱ و ۱۳۶۶ توسط مرکز آمار ایران اجرا و نتایج آن منتشر شد.

در سال ۱۳۶۰، جهاد سازندگی ضمن اجرای طرح تهیه‌ی شناسنامه‌ی روستایی، اطلاعاتی مشابه اطلاعات حاصل از اجرای سرشماری کشاورزی سال ۱۳۵۲ مرکز آمار ایران، گردآوری کرد.

در سال ۱۳۶۷، اولین سرشماری عمومی کشاورزی توسط مرکز آمار ایران، در سطح نقاط شهری و روستایی کشور به مرحله‌ی اجرا درآمد. در این سرشماری، تمامی بهره‌بردارهای کشاورزی مربوط به اشخاص حقیقی، از طریق مراجعه به خانوارهای ساکن نقاط روستایی و شهری و نیز خانوارهای غیرساکن و بهره‌بردارهای مربوط به اشخاص حقوقی، از طریق شناسایی تمام مکان‌های محل انجام فعالیت‌های کشاورزی آنها مورد آمارگیری قرار گرفت. با استفاده از چارچوب این سرشماری، اولین طرح آمارگیری نمونه‌ای کشاورزی در سال

۱۳۷۱، توسط مرکز آمار ایران انجام شد. در این طرح، فقط فعالیت زراعت بهره‌برداران‌های زراعی، تحت پوشش قرار گرفت و اطلاعات مربوط به تولید، ارزش تولیدات و هزینه‌ی تولید محصولات عمده‌ی زراعی برای سال ۱۳۷۰ جمع‌آوری شد.

در سال ۱۳۷۲، دومین سرشماری عمومی کشاورزی کشور توسط مرکز آمار ایران به اجرا درآمد. در این سرشماری برخی از شهرها یا حوزه‌های شهری که تعداد خانوار بهره‌بردار آن در زمان سرشماری ۱۳۶۷ قابل توجه نبوده، مورد سرشماری قرار نگرفته است. سهم این بخش از جامعه، طبق محاسبات انجام شده، معادل ۱/۷ درصد تعداد خانوارهای بهره‌بردار، ۲/۵ درصد اراضی زراعی زیر کشت، ۳/۲ درصد مساحت باغ و قلمستان و ۱/۳ درصد تعداد دام‌های کشور در سال ۱۳۶۷ بوده است. در سال ۱۳۸۲، سومین سرشماری عمومی کشاورزی کشور توسط مرکز آمار ایران و با مشارکت وزارت جهاد کشاورزی اجرا گردید.

در این سرشماری، برای شناسایی بهره‌برداران کشاورزی، تمام نقاط کشور به استثنای ۱۰۸ شهر تحت عنوان شهرهای منتخب، فهرست‌برداری شد. فهرست بهره‌برداران کشاورزی شهرهای منتخب، در سال ۱۳۸۱ با استفاده از اطلاعات موجود در وزارت جهاد کشاورزی و تحقیقات محلی، در قالب طرح "سرشماری بهره‌برداران کشاورزی شهرهای منتخب" تهیه شد.

لازم به ذکر است، با توجه به تغییرات ایجاد شده در تقسیمات کشوری، اطلاعات جداول مربوط به

سرشماری عمومی کشاورزی ۱۳۸۲، بر پایه‌ی آخرین محدوده‌ی استان‌ها بر اساس اطلاعات حاصل از نتایج تفصیلی این طرح بازسازی شده و محاسبات در مرکز آمار ایران صورت گرفته است.

در سال ۱۳۶۹ برای اولین بار، آمار گاو‌داری‌های صنعتی توسط مرکز آمار ایران گردآوری شد که در این طرح از فهرست گاو‌داری‌های صنعتی منتج از سرشماری عمومی کشاورزی ۱۳۶۷ استفاده گردید. طرح مذکور، در سال ۱۳۷۲ به صورت سرشماری و در سال‌های ۱۳۷۴ و ۱۳۸۰ به صورت نمونه‌ای انجام و نتایج آن ارائه شده است.

آمار کشتار دام، تا سال ۱۳۴۶ به وسیله‌ی دفتر آمار و وزارت دارایی انتشار می‌یافت. از سال ۱۳۴۷ تا سال ۱۳۷۵ گردآوری و انتشار آمار کشتار دام، توسط مرکز آمار ایران از طریق مکاتبه با شهرداری‌ها و بر اساس گزارش‌های ماهانه‌ی شهرداری‌هایی که دارای کشتارگاه هستند، انجام شده است. از سال ۱۳۷۶، جمع‌آوری اطلاعات مذکور از طریق کشتارگاه‌ها و با همکاری سازمان دامپزشکی کشور و شهرداری‌ها صورت می‌گیرد.

طرح‌های آمارگیری از مؤسسات مرغداری را برای اولین بار، مرکز آمار ایران در سال‌های ۱۳۶۴ و ۱۳۶۵ اجرا نموده است. در سال‌های اخیر با توجه به تنوع فعالیت در صنعت مرغداری، برای هر یک از فعالیت‌های پرورش مرغ تخمگذار و پولت، مرغ مادر و جوجه کشی، اقدام به اجرای سرشماری کرده و برای

فعالیت‌های پرورش مرغ گوشتی، آمارگیری نمونه‌ای به عمل آورده است.

برای تهیه و تنظیم آمار و اطلاعات مندرج درجداول این فصل، علاوه برنشریات مختلف مرکز آمار ایران، از نشریات و گزارش‌های مربوط به سازمان‌های زیر نیز استفاده شده است. سازمان جهاد کشاورزی، شرکت سهامی خدمات حمایتی کشاورزی، اداره کل شیلات استان، اداره کل منابع طبیعی، سازمان تعاون روستایی، اداره کل تعاون.

اطلاعات آماری مندرج دراین فصل، شامل آمارهایی در زمینه‌ی زراعت و باغداری، دام و طیور، جنگلداری، شیلات و شرکت‌های تعاونی می‌باشد.

تعاریف و مفاهیم

بهره‌برداری کشاورزی: تمامی فعالیت‌های کشاورزی که تحت مدیریت واحدی قرار دارد، یک واحد تولیدی کشاورزی است که بهره‌برداری کشاورزی نامیده می‌شود. این مدیریت توسط اعضای یک یا چند خانوار (اشخاص حقیقی) یا توسط یک شرکت رسمی یا مؤسسه‌ی عمومی (اشخاص حقوقی) اعمال می‌شود.

اگر فعالیت‌های یک واحد تولیدی کشاورزی در محدوده‌ی چند آبادی یا شهر گسترده باشد، در سرشماری ۱۳۸۲ هر قسمت واقع در محدوده‌ی یک شهر یا آبادی، یک بهره‌برداری کشاورزی تلقی شده است. با این تعریف، اطلاعات منتسب به هر آبادی یا شهر، از مجموع اطلاعات بهره‌برداری‌هایی کشاورزی آن شهر یا آبادی

بدست آمده است. بهره‌برداری‌هایی مورد سرشماری واقع شده‌اند که لااقل در یکی از گروه‌های زیر قرار گرفته باشند:

زراعت: بهره‌برداری‌هایی که در روز آمارگیری حداقل ۴۰۰ متر مربع زمین زراعی دارند.

باغداری: بهره‌برداری‌هایی که در روز آمارگیری حداقل ۲۰۰ مترمربع باغ و قلمستان دارند.

پرورش دام بزرگ: بهره‌برداری‌های پرورش دهنده‌ی دام بزرگ (گاو و گوساله، گاو میش و بچه گاو میش و شتر و بچه شتر) که در طول ۳۶۵ روز گذشته، شامل روز آمارگیری، دارای حداقل یک رأس دام بزرگ بوده‌اند.

پرورش دام کوچک: بهره‌برداری‌های پرورش دهنده‌ی دام کوچک (گوسفند و بره و بز و بزغاله) که در طول ۳۶۵ روز گذشته شامل روز آمارگیری، دارای حداقل دو رأس دام کوچک بوده‌اند.

پرورش ماکیان به روش سنتی: بهره‌برداری‌های پرورش دهنده‌ی ماکیان به روش سنتی که تعداد مرغ، خروس، جوجه و سایر انواع ماکیان آن در روز آمارگیری، حداقل ۱۰ قطعه است.

تولید گلخانه‌ای: بهره‌برداری‌هایی که طی سال زراعی ۱۳۸۲-۱۳۸۱، دارای تولید گلخانه‌ای در هر وسعتی بوده‌اند.

پرورش کرم ابریشم و زنبور عسل: بهره‌برداری‌هایی که در طول ۳۶۵ روز گذشته شامل روز آمارگیری، دارای فعالیت پرورش کرم ابریشم یا زنبور عسل به هر وسعت بوده است.

بهره‌بردار کشاورزی: شخصی حقیقی یا حقوقی است که به تنهایی یا با مشارکت

دیگران، مدیریت امور بهره‌برداری کشاورزی و مسئولیت فنی و اقتصادی آن را به عهده داشته و مستقیماً در سود و زیان آن سهیم است.

اراضی زراعی: بخشی از زمین‌های کشاورزی است که به فعالیت زراعت (کشت و کار نباتات سالانه) اعم از زیر کشت و آیش، اختصاص یافته است.

اراضی زراعی آبی: آن قسمت از اراضی زراعی است که زراعت انجام شده در آن آبیاری می‌شود.

اراضی زراعی دیم: آن قسمت از اراضی زراعی است که زراعت انجام شده در آن آبیاری نمی‌شود و آب مورد نیاز برای رشد گیاه از طریق نزولات آسمانی تأمین می‌شود.

سطح زیر کشت (کاشت): مساحت زمینی است که به منظور تولید محصول مورد نظر در سال آمارگیری، در همان سال و یا قبل از آن، زیر کشت رفته باشد.

آیش: آن قسمت از اراضی زراعی آبی یا دیم، که در تناوب کشت قرار دارد ولی در سال زراعی مورد نظر، کشت نشده است و محصولی از آن برداشت نخواهد شد که بر حسب مورد، آیش آبی یا آیش دیم محسوب می‌شود.

سال زراعی: منظور از سال زراعی، اول مهرماه هر سال لغایت پایان شهریور ماه سال بعد است. **محصولات سالانه:** به نباتاتی اطلاق می‌شود که به طور معمول ساقه علفی دارند و پس از برداشت محصول، بوته آن از بین می‌رود و در مواردی، قسمت‌های زیرزمینی گیاه (ریشه، پیاز و نظایر آن) برای سال بعد در زمین باقی می‌ماند. مانند گندم، چغندر قند، سبزی‌ها و زعفران.

محصولات دائمی: گیاهانی هستند که غالباً تنه یا ساقه چوبی دارند و پس از برداشت محصول، تمام یا قسمتی از گیاه در زمین باقی می‌ماند و مجدداً در سال‌های بعد محصول می‌دهد. انواع درختان و درختچه‌های مثمر مانند مرکبات، هلو، انگور و بوته چای و درختان غیرمثمر مانند تبریزی، محصولات دائمی محسوب می‌شوند.

زراعت: منظور از زراعت، کشت و کار نباتات سالانه در فضای باز یا تحت پوشش موقت، روی زمین زراعی، یا بین درختان باغ است. نباتات سالانه معمولاً ساقه علفی دارند و پس از برداشت محصول، بوته آنها از بین می‌رود و یا اینکه قسمت‌های زیرزمینی گیاه (ریشه، پیاز و نظایر آن) برای سال بعد در زمین باقی می‌ماند. به عنوان مثال کشت گندم، چغندر قند، یونجه، پنبه، پیاز، زعفران، سبزیجات، حبوبات و گلایل، زراعت محسوب می‌شود.

باغداری: منظور از باغداری، احداث و نگهداری باغ‌های مثمر و غیرمثمر شامل قلمستان و بطور کلی پرورش نباتات دائمی روی زمین، در فضای باز یا زیر پوشش موقت است. نباتات دائمی گیاهانی هستند که غالباً تنه یا ساقه چوبی دارند و پس از برداشت محصول، تمام یا قسمتی از گیاه در زمین باقی می‌ماند و مجدداً در سال‌های بعد محصول می‌دهد. انواع درختان و درختچه‌های مثمر مانند پرتقال، هلو، انگور، بوته چای و گل محمدی و انواع درختان غیرمثمر مانند تبریزی و سپیدار، نباتات دائمی محسوب می‌شوند.

تولید گلخانه‌ای: منظور از تولید گلخانه‌ای کشت و کار انواع محصولات سالانه یا دائمی

پرورش ماکیان: منظور پرورش انواع مرغ و خروس و جوجه، بوقلمون، اردک و غاز است.

پرورش زنبور عسل: نگهداری انواع کندوی فعال (دارای جمعیت) اعم از نوع جدید یا قدیم، زنبورداری یا پرورش زنبور عسل به حساب می‌آید.

پرورش کرم ابریشم: نگهداری کرم ابریشم به منظور تولید پیله، پرورش کرم ابریشم یا نوغانداری نامیده می‌شود.

تراکتور: ماشینی است خودرو که از آن به طور عمده برای شخم زدن زمین استفاده به عمل می‌آید. از تراکتور به عنوان منبع تولید نیرو برای به کار انداختن، کشیدن یا حمل ادوات کشاورزی نیز استفاده می‌شود. تراکتورهایی که در باغات مورد استفاده قرار می‌گیرند و به نام تراکتورهای باغی شناخته می‌شوند نیز جزء انواع تراکتور طبقه‌بندی می‌شود.

تیلر: نام عمومی نوع خاصی از تراکتور با قدرت کم و دو چرخ محرک است که بوسیله دست هدایت می‌شود. از تیلر بیشتر در شالی‌کاری (زراعت برنج)، باغات و سبزی‌کاری استفاده به عمل می‌آید.

کمباین: ماشینی است که برای برداشت غلات مورد استفاده قرار می‌گیرد و عملیات درو، کوبیدن و جدا سازی دانه از کاه را همزمان انجام می‌دهد. کمباین عمدتاً خودرو است و برخی از آن بوسیله تراکتور کشیده می‌شود.

تریلر: عبارت است از اتافک فلزی (بعضاً چوبی) نصب شده بر روی شاسی، که به عنوان دنباله بند تراکتور برای حمل محصولات کشاورزی مورد استفاده قرار می‌گیرد.

است که در گلخانه‌ها با هدف بهره‌برداری اقتصادی انجام می‌شود. کشت محصولات کشاورزی زیر پوشش موقت مانند کشت زیر پلاستیک، تولید گلخانه‌ای محسوب نمی‌شود. منظور از گلخانه، مکانی است که با ایجاد ساختمان با پایه‌های ثابت و سقف شیشه‌ای، پوشش پلاستیکی یا ... برای تولید محصولات سالانه یا دائمی در محیط تحت کنترل از نظر حرارت، رطوبت، نور، تهویه و غیره اختصاص یافته است. مکان مورد استفاده برای پرورش قارچ، در این سرشماری گلخانه‌ای محسوب نشده است.

باغ: باغ زمینی است در فضای باز که در آن کشت و کار درختان مثمر به صورت مجتمع (کاشت مجتمع) انجام شده است، بدیهی است حیاط منازل، حاشیه مزارع و غیره که گاهی اوقات این نوع درختان در آنها به تعداد کم یا به صورت پراکنده کاشته می‌شود باغ محسوب نمی‌شود، خزانه و نهالستان این نوع محصولات نیز تحت عنوان باغ منظور می‌شود.

قلمستان: قلمستان، زمینی است در فضای باز که در آن انواع تبریزی (تبریزی، سپیدار، پده، شالک و ...) با هدف بهره‌برداری اقتصادی از تنه یا شاخه آن به صورت مجتمع کاشته شده باشد. خزانه و نهالستان این نوع درختان نیز در اینجا منظور می‌شود.

پرورش دام: منظور پرورش گوسفند و بره، بز و بزغاله، گاو و گوساله، گاو میش و بچه گاو میش و شتر و بچه شتر است. در این سرشماری به گوسفند و بره و بز و بزغاله، "دام کوچک" و به گاو و گوساله، گاو میش و بچه گاو میش و شتر و بچه شتر "دام بزرگ" گفته می‌شود.

دروگز: ماشینی است که عمدتاً برای درو و بسته‌بندی غلات و با تغییر قسمت برش جهت چیدن علوفه مورد استفاده واقع می‌شود.

علف‌چین (موور): وسیله‌ای است برای برش محصولات علوفه‌ای که عمده‌ترین فرم آن بشقابی است.

ردیف‌کن (ریک): وسیله‌ای است که برای جمع‌آوری و ردیف کردن علوفه چیده شده در سطح مزرعه مورد استفاده قرار می‌گیرد.

بسته‌بند (بیلر): وسیله‌ای است که برای جمع‌آوری و بسته‌بندی علوفه چیده شده و خشک شده مورد استفاده قرار می‌گیرد و مکمل کار علف‌چین و ریک می‌باشد.

چاپر: وسیله‌ای است جهت برداشت ذرت علوفه‌ای و سایر علوفه که عمل چیدن، خورد کردن و انتقال به تریلر یا کامیون را هم زمان انجام می‌دهد.

ماشین خرمن‌کوب: ماشینی است ثابت که به منظور کوبیدن و جداسازی دانه از کاه، مورد استفاده قرار می‌گیرد. نوع ساده‌ای از خرمن‌کوب‌ها، فقط عمل کوبیدن محصول را انجام می‌دهند.

گاو آهن تراکتوری: وسیله‌ای است که توسط تراکتور کشیده می‌شود و برای شخم زدن زمین، مورد استفاده واقع می‌شود. انواع مختلف گاو آهن‌هایی که عمل شخم زدن را توأم با برگردان خاک یا بدون برگردان خاک انجام می‌دهند در این گروه قرار می‌گیرند.

دیسک: وسیله‌ای است که برای خورد کردن کلوخه‌های خاک و زیر خاک کردن بذر و کود مورد استفاده قرار می‌گیرد.

دیسک شامل چند سری بشقاب دوار است و عمق کار آن کمتر از ۱۵ سانتی متر است.

فاروئر: وسیله‌ای است که از آن، برای ایجاد جوی و پشته جهت کاشت ردیفی و نیز آبیاری محصول به روش نشتی استفاده می‌شود.

نهرکن: وسیله‌ای است که از آن برای ایجاد نهرهای اصلی آبیاری استفاده می‌شود.

کولتیواتور: وسیله‌ای است که از آن برای تهیه بستر بذر و نیز از بین بردن علف‌های هرز استفاده می‌شود.

کودپاش: وسیله‌ای است که از آن برای پخش کود در زمین استفاده می‌شود. در مواردی از این وسیله به عنوان بذریاش استفاده می‌شود.

سمپاش: وسیله‌ای است که برای سمپاشی مزارع و باغات، مورد استفاده قرار می‌گیرد.

سمپاش تراکتوری: این نوع سمپاش که دارای مخزن بزرگی است، به وسیله تراکتور حمل می‌شود و عمدتاً پمپ آن نیروی لازم را از تراکتور می‌گیرد.

سمپاش موتوری: این نوع سمپاش پخش سم را با استفاده از موتور خود انجام می‌دهد. سمپاش موتوری دارای دو نوع فرقونی و زنبه‌ای است. نوع فرقونی آن دارای مخزن بزرگی است که حدود ۵۰ تا ۱۰۰ لیتر گنجایش دارد و در نوع زنبه‌ای آن، از مخازن سیار با ظرفیت‌های مختلف استفاده می‌شود.

سمپاش پستی: این نوع سمپاش دارای مخزن استوانه‌ای یا کتابی است که به وسیله فرد حمل و به کار گرفته می‌شود. نوعی از سمپاش پستی، مجهز به موتور است.

مرغ تخمگذار: مرغی است که برای تولید تخم مرغ خوراکی پرورش داده می‌شود. این قبیل مرغ‌ها را در سن سه ماهگی پولت (نیمچه تخمگذار) می‌گویند.

مرغ مادر: مرغی است که تخم نطفه‌دار آن برای تولید جوجه استفاده می‌شود. مرغ مادر گوشتی برای تولید جوجه‌های مرغ و خروس گوشتی و مرغ مادر تخمی برای تولید جوجه‌های مرغ تخم‌گذار پرورش داده می‌شود.

فعالیت تولید جوجه یکروزه، مرغ تخمگذار و گوشتی: فعالیتی است که در فرایند آن، بسته به مورد تخم مرغ نطفه‌دار از نژادهای مرغ تخمی یا گوشتی به جوجه‌های یکروزه مرغ و خروس اجداد و مادر و نیز به جوجه یکروزه مرغ تخم‌گذار یا گوشتی تبدیل می‌شود.

مؤسسه جوجه‌کشی: یک واحد تولیدی کشاورزی است که در آن تخم نطفه‌دار، توسط ماشین‌های جوجه‌کشی به جوجه یکروزه تبدیل می‌شود.

شاغلان گاوداری‌ها و مرغداری‌های صنعتی: کلیه کارکنانی که در داخل یا خارج کارگاه (مؤسسه مرغداری و یا گاوداری) به صورت تمام وقت، یا پاره وقت، خواه با مزد و حقوق و یا بدون مزد و حقوق (مالکان و شرکای فعال و کارکنان فامیلی بدون مزد) که برای کارگاه کار می‌کنند، شاغل محسوب می‌شوند.

سرمایه‌گذاری (ارزش تغییرات اموال سرمایه‌ای): تغییرات ایجاد شده در ارزش اموال سرمایه‌ای (مجموع ارزش خرید) یا تحصیل و هزینه تعمیرات اساسی اموال سرمایه‌ای منهای

موتور پمپ آب (دیزلی): ماشینی است که از آن برای کشیدن آب چاه، رودخانه، استخر و ... استفاده می‌شود.

الکترو پمپ: نوعی پمپ آب است که نیروی محرکه آن از طریق برق (سراسری یا محلی) تأمین می‌شود.

تولید: مقدار محصولی است که در دوره زمانی مشخص، طی فرایند تولید در واحد تولیدی (بهره‌برداری، مرغداری و گاوداری) حاصل می‌شود و آماده عرضه برای فروش و مصرف است. در طرح‌های آماری مرکز آمار ایران، آن مقدار تولید که جنبه رایگان داشته یا دستمزد بابت آن جنسی باشد، یا به خود مصرفی واحد تولیدی برسد، جزو تولید محسوب می‌شود. در مورد محصولات کشاورزی، تولید هر محصول به حالت متعارف آن که از مزرعه برداشت می‌شود مورد نظر است. در مورد برنج وزن شلتوک، در مورد انواع لوبیا وزن دانه‌ی خشک، در مورد یونجه و اسپرس و شبدر وزن علوفه‌ی خشک و در مورد گردو، پسته و بادام، وزن محصول بدون پوست سبز ولی با پوست خشک در مورد تبریزی، سپیدار و ... قطع درخت بر حسب اصله، تولید محسوب می‌شود.

گاوداری صنعتی: یک واحد تولیدی کشاورزی است که در آن، فعالیت پرورش دام از نظر محل و نحوه نگهداری، روش تغذیه و بهداشت دام، طبق برنامه و با رعایت اصول و موازین نوین و ویژه انجام می‌گیرد.

مرغ گوشتی: به نوعی مرغ و خروس اطلاق می‌شود که به منظور استفاده از گوشت آن پرورش داده می‌شود.

ارزش فروش یا انتقال اموال سرمایه طی دوره زمانی معین را سرمایه‌گذاری گویند.

اموال سرمایه‌ای: کلیه ماشین‌آلات و وسایل و ابزار و تجهیزاتی هستند که برای انجام فعالیت‌های تولیدی یا ایجاد خدمت به کار گرفته می‌شوند و عمر مفید اقتصادی آنها معمولاً از یک سال بیشتر است. ماشین‌آلات تولید و تجهیزات نیرو، ابزار و وسایل کار با دوام، لوازم و تجهیزات اداری، وسایل نقلیه و ساختمان نمونه‌هایی از اموال سرمایه‌ای به شمار می‌آیند.

مرتع: زمینی است اعم از کوه و دامنه یا زمین مسطح که در فصل چرا، دارای پوششی از نباتات علوفه‌ای خودرو باشد و با توجه به سابقه چرا، عرفاً مرتع شناخته شود. اراضی آیش ولو آنکه دارای پوشش علوفه‌ای خودرو باشند مشمول تعریف مرتع نیستند.

آبخیزداری: فعالیت‌هایی که برای اصلاح و کنترل آبخیزها انجام می‌گیرد.

تراس یا سکو: به منظور از بین بردن شیب زمین انجام می‌گیرد به طوری که زمین را به صورت پله‌های عریض درآورده و بر روی قسمت مسطح آن عملیات زراعت انجام می‌دهند.

بانکت‌سازی: احداث کانال‌هایی بر روی خطوط تراز است که به منظور نفوذ و ذخیره آب، جهت استفاده گیاهان احداث می‌گردد.

بادشکن: موانع مصنوعی است که برای جلوگیری از حرکت شن‌های روان در برابر جریان باد ایجاد می‌شود.

استخر: محیط آبی محصور و قابل کنترل که قابلیت پرورش آبزیان را داشته باشد.

استخر خاکی: استخری که جنس کف و دیواره‌های آن عموماً از خاک سنگین با کوبیدگی و درصد تراکم بالا و دارای شیب مناسب باشد و جهت پرورش آبزیان احداث شود. **تنسیق:** تخمین دقیق مساحت و محدوده عرفی هر دامدار یا دامداران در یک مرتع است.

آبشخور: چاه‌های کم عمقی هستند که از آب آنها فقط برای شرب دام استفاده می‌شود.

چاه مالداري: برای تأمین آب مورد نیاز دام‌ها، در دامنه کوه‌ها چاه‌هایی حفر می‌کنند که از این گونه چاه‌ها همانند آرتزین و همچون چشمه، آب جاری می‌شود.

مالج پاشی: مقصود ایجاد پوشش‌هایی است که به منظور جلوگیری از حرکت خاک، حفظ درجه حرارت و رطوبت خاک به کار می‌رود.

حفاظت و قرق: عبارت است از انتخاب و اعلام مساحت مناطق و محدوده‌های دارای فرسایش زیاد و یا حساس به فرسایش.

شرکت تعاونی: شرکتی است متشکل از اشخاص حقیقی با حداقل ۷ عضو که تمام یا حداقل ۵۱ درصد از سرمایه آن به وسیله اعضا تأمین گردد و طبق مقررات موجود در قانون بخش تعاونی، به ثبت رسیده باشد. یادآور می‌شود که قبل از تعیین حداقل اعضای شرکت‌های تعاونی بر اساس قانون مزبور، بعضی از شرکت‌های تعاونی با اعضای کمتر از ۷ نفر تشکیل شده است.

۴-۱- بهره‌برداران کشاورزی برحسب نوع بهره‌بردار و شهرستان ۱۳۸۲

شهرستان	جمع	خانوار معمولی ساکن	بهره‌بردار غیرساکن	خانوار معمولی غیرساکن	شرکت رسمی / مؤسسه عمومی
کل استان	۲۰۲۱۵۶	۱۶۳۴۷۱	۳۷۹۵۱	۱۱۸	۶۱۶
آران و بیدگل	۶۴۷۷	۳۵۰۴	۲۸۵۶	.	۱۱۷
اردستان	۵۴۲۶	۴۴۱۹	۱۰۰۲	.	۵
اصفهان	۲۹۱۳۷	۲۴۴۵۳	۴۶۱۰	.	۷۴
برخوارومیمه	۱۰۵۰۵	۸۱۷۳	۲۲۹۴	.	۳۸
تیران و کرون	۸۹۳۷	۷۵۸۹	۱۳۱۹	.	۲۹
چادگان	۵۲۵۰	۴۶۱۵	۶۱۰	.	۲۵
خمینی شهر	۷۹۲۸	۷۲۲۹	۶۹۳	.	۶
خوانسار	۳۷۳۴	۳۵۴۳	۱۸۲	.	۹
سمیرم	۱۱۶۵۲	۸۲۴۸	۳۳۴۰	۶۱	۳
شهرضا	۹۲۷۵	۷۳۵۴	۱۸۵۰	۱۸	۵۳
فریدن	۱۰۵۰۱	۸۸۷۰	۱۵۷۷	۳۹	۱۵
فریدونشهر	۵۷۵۶	۴۶۰۷	۱۱۴۵	.	۴
فلاورجان	۱۸۸۵۳	۱۶۲۸۳	۲۵۴۴	.	۲۶
کاشان	۱۴۹۴۵	۱۰۶۴۴	۴۲۵۰	.	۵۱
گلپایگان	۹۰۰۵	۸۲۵۷	۷۱۱	.	۳۷
لنجان	۹۶۸۲	۸۲۶۶	۱۴۰۴	.	۱۲
مبارکه	۹۷۷۰	۸۰۰۷	۱۷۲۹	.	۳۴
نایین	۶۱۲۸	۵۳۰۵	۸۱۱	.	۱۲
نجف‌آباد	۱۲۷۷۵	۹۷۸۹	۲۹۳۳	.	۵۳
نطنز	۶۴۲۰	۴۳۱۶	۲۰۹۱	.	۱۳

مأخذ- مرکز آمار ایران.

۴-۲- بهره‌برداری‌های کشاورزی برحسب نوع فعالیت و شهرستان ۱۳۸۲

شهرستان	زراعت	باغداری	تولید گلخانه‌ای	پرورش ماکیان
کل استان	۱۴۵۱۳۰	۱۰۹۹۹۴	۱۴۳۴	۷۷۶۷۳
آران و بیدگل	۴۵۲۹	۱۷۴۲	۱۷	۲۲۵۹
اردستان	۳۸۶۶	۳۸۵۶	۲	۲۶۱۶
اصفهان	۲۳۵۰۴	۹۸۴۷	۳۵۳	۱۰۹۱۹
برخوار و میمه	۷۶۶۲	۴۵۱۵	۲۰	۳۸۳۹
تیران و کرون	۶۱۲۶	۶۸۵۸	۵	۳۱۲۳
چادگان	۴۰۵۹	۲۵۰۹	۸	۲۳۶۶
خمینی شهر	۴۹۵۵	۳۴۰۸	۶۳	۲۰۷۸
خوانسار	۲۵۲۸	۲۶۸۴	۷	۱۷۹۲
سمیرم	۶۸۶۹	۸۸۳۷	۱	۴۶۰۰
شهرضا	۴۷۱۸	۵۷۵۳	۶۶	۳۳۳۷
فریدن	۷۷۱۳	۵۱۰۵	۳	۴۱۶۹
فریدونشهر	۴۶۲۶	۳۱۶۱	۰	۲۶۵۵
فلورجان	۱۶۷۹۹	۶۸۴۶	۷۲۶	۷۳۳۷
کاشان	۸۳۵۸	۱۲۰۲۰	۲۵	۴۶۶۱
گلیپایگان	۷۵۰۰	۶۶۵۱	۸	۴۷۶۷
لنجان	۶۶۵۴	۴۶۹۷	۱۱	۳۶۲۱
مبارکه	۸۷۱۰	۲۷۸۵	۴۶	۳۵۸۸
نایین	۳۷۷۴	۴۵۴۳	۲	۳۹۲۰
نجف‌آباد	۸۰۷۸	۸۸۰۲	۵۹	۴۳۷۰
نطنز	۴۱۰۲	۵۳۷۵	۲	۱۶۵۶



۴-۲- بهره برداری های کشاورزی برحسب نوع فعالیت و شهرستان ۱۳۸۲ (دنباله)

شهرستان	پرورش زنبور عسل	پرورش دام بزرگ	پرورش دام کوچک	پرورش کرم ابریشم
کل استان.....	۲۶۰۷	۵۵۶۷۳	۵۰۱۰۶	۲۱
آران و بیدگل.....	۴	۲۲۸۱	۲۲۹۹	۲
اردستان.....	۵	۱۳۳۶	۲۸۹۹	۰
اصفهان.....	۵۸	۶۶۲۰	۷۶۳۵	۱
برخوارومیمه.....	۱۱	۲۳۸۱	۲۶۴۳	۰
تیران و کرون.....	۶۰	۲۲۳۸	۲۴۲۴	۰
چادگان.....	۲۴	۲۴۴۶	۲۱۰۷	۰
خمینی شهر.....	۵۲	۱۴۰۴	۵۱۱	۰
خوانسار.....	۱۴۰	۲۰۴۵	۱۱۷۰	۰
سمیرم.....	۲۹۰	۲۹۵۰	۲۳۲۳	۰
شهرضا.....	۱۶۰	۲۱۸۲	۱۹۹۶	۰
فریدن.....	۶۵	۵۷۴۰	۳۰۶۰	۰
فریدونشهر.....	۳۱۱	۳۱۸۲	۲۳۳۱	۰
فلاورجان.....	۴۵	۳۵۷۹	۱۳۶۵	۰
کاشان.....	۴۱۴	۳۹۹۸	۳۵۱۶	۰
گلپایگان.....	۲۳۳	۵۹۴۲	۲۲۸۵	۰
لنجان.....	۳۶	۱۴۵۱	۱۰۳۲	۰
مبارکه.....	۲۷	۱۵۶۸	۱۰۰۳	۰
نایین.....	۱۸	۵۳۴	۴۴۶۶	۰
نجف آباد.....	۵۱۰	۲۱۲۲	۲۷۸۸	۲
نطنز.....	۱۴۴	۱۶۷۴	۲۲۵۳	۱۶

مأخذ- مرکز آمار ایران.

۴-۳- متوسط هزینه تولید محصولات کشاورزی در یک هکتار به تفکیک زمین و مراحل مختلف کاشت، داشت و برداشت در سال زراعی (ریال)

سال زراعی ۱۳۸۰-۸۱					محصول
برداشت	داشت	کاشت	زمین	جمع	
۵۰۸	۱۰۶۰	۷۲۲	۲۰۰۰	۴۲۹۰	گندم آبی
۳۰۹	۱۸	۲۱۵	۸۷	۶۲۹	گندم دیم
۴۰۵	۸۴۵	۶۴۹	۱۸۰۰	۳۶۹۹	جو آبی
۱۵۵	۸	۱۵۵	۶۵	۳۸۳	جو دیم
۱۱۵۵	۱۹۳۲	۶۸۸	۲۸۰۰	۶۵۷۵	ذرت دانه‌ای
۱۸۹۹	۳۵۸۵	۴۳۳۵	۲۷۶۰	۱۲۵۷۹	سیب زمینی
۲۳۹	۴۰۸۷	۱۵۹۰	۶۱۴۰	۱۲۰۵۶	پیاز
۲۲۲۷	۳۴۹۹	۱۴۶۷	۲۵۰۰	۹۶۹۳	چغندر قند
۹۲۵	۳۲۶۵	۱۱۸۶	۲۲۰۰	۷۵۷۶	پنبه

سال زراعی ۱۳۸۴-۸۵					محصول
برداشت	داشت	کاشت	زمین	جمع	
۸۳۰	۲۲۶۱	۱۲۶۵	۳۲۰۰	۷۵۵۶	گندم آبی
۲۹۳	۱۲۸	۵۶۳	۳۵۰	۱۳۳۴	گندم دیم
۸۵۵	۱۵۸۲	۱۰۵۳	۳۶۰۰	۷۰۹۰	جو آبی
۲۸۸	۱	۴۶۷	۲۸۰	۱۰۳۶	جو دیم
۲۱۹۰	۴۶۹۶	۱۳۴۱	۵۸۰۰	۱۴۰۲۷	ذرت دانه‌ای
۳۷۷۷	۵۵۶۲	۸۸۱۰	۲۰۰۰	۲۰۱۴۹	سیب زمینی
۵۹۳۵	۷۶۶۹	۳۰۰۶	۷۵۰۰	۲۴۱۱۰	پیاز
۳۳۲۹	۷۳۱۲	۱۷۶۸	۳۸۲۰	۱۶۲۲۹	چغندر قند
۳۰۴۵	۵۱۱۹	۹۵۹	۳۵۰۰	۱۲۶۲۳	پنبه

سال زراعی ۱۳۸۵-۸۶					محصول
برداشت	داشت	کاشت	زمین	جمع	
۱۰۶۰	۲۹۰۰	۱۵۰۰	۴۱۰۰	۹۵۶۰	گندم آبی
۳۵۰	۱۶۰	۶۷۰	۴۲۰	۱۶۰۰	گندم دیم
۱۰۷۰	۲۰۳۰	۱۳۰۰	۴۱۰۰	۸۵۰۰	جو آبی
۳۴۰	۱۷۰	۵۷۰	۴۰۰	۱۴۸۰	جو دیم
۱۰۸۴	۵۰۷۲	۲۳۸۵	۲۰۴۰	۱۰۵۸۱	ذرت دانه‌ای
۴۲۳۹	۷۱۱۰	۹۲۰۰	۴۵۰۰	۲۵۰۴۹	سیب زمینی
۵۷۵۶	۹۱۰۸	۸۳۱۶	۷۷۰۰	۳۰۸۸۰	پیاز
۴۶۰۰	۶۴۵۲	۳۲۳۲	۳۳۰۰	۱۷۵۸۴	چغندر قند
۲۴۸۴	۵۰۱۶	۳۳۲۴	۳۴۰۰	۱۴۲۲۴	پنبه



۳-۴- متوسط هزینه تولید محصولات کشاورزی در یک هکتار به تفکیک زمین و مراحل مختلف کاشت، داشت و برداشت در سال زراعی (ریال) (دنباله)

سال زراعی ۱۳۸۶-۸۷					محصول
برداشت	داشت	کاشت	زمین	جمع	
۱۱۲۰	۳۰۹۰	۲۵۸۰	۴۱۰۰	۱۰۸۹۰	گندم آبی
۵۶۰	۱۹۰	۶۹۰	۴۲۰	۱۸۶۰	گندم دیم
۱۱۱۰	۲۸۵۰	۲۴۰۰	۴۰۰۰	۱۰۳۶۰	جو آبی
۵۸۰	۱۸۰	۶۸۰	۴۰۰	۱۸۴۰	جو دیم
۱۴۸۰	۵۵۸۰	۳۰۲۰	۲۸۵۰	۱۲۹۳۰	ذرت دانه‌ای
۴۵۰۰	۷۴۵۰	۱۲۹۹۰	۴۹۵۰	۲۹۸۹۰	سیب زمینی
۶۹۰۰	۱۳۴۲۰	۸۴۳۰	۸۵۰۰	۳۷۲۵۰	پیاز
۵۵۹۰	۷۴۰۰	۴۴۷۰	۳۳۰۰	۲۰۷۶۰	چغندر قند
۲۷۶۰	۷۱۹۰	۳۸۱۰	۳۴۰۰	۱۷۱۶۰	پنبه

سال زراعی ۱۳۸۷-۸۸					محصول
برداشت	داشت	کاشت	زمین	جمع	
۱۴۵۴	۳۵۹۱	۲۹۹۷	۲۸۷۰	۱۰۹۱۲	گندم آبی
۹۸۰	۱۵۴	۶۸۵	۵۳۰	۲۳۴۹	گندم دیم
۱۲۲۰	۳۶۲۹	۳۰۰۵	۲۹۰۰	۱۰۷۵۴	جو آبی
۹۸۰	۱۵۱	۴۹۰	۵۳۰	۲۱۵۱	جو دیم
۹۹۳	۳۱۲۵	۲۳۳۶	۴۵۵۰	۱۱۰۰۴	ذرت دانه‌ای
۴۸۸۰	۸۱۰۶	۱۰۲۱۷	۵۰۰۰	۲۸۲۰۳	سیب زمینی
۸۷۵۲	۱۴۱۱۱	۱۰۵۵۹	۹۳۰۰	۴۲۷۲۲	پیاز
۳۶۶۱	۱۰۵۱۳	۲۵۳۶	۳۸۰۰	۲۰۵۱۰	چغندر قند
۲۱۸۲	۶۱۵۷	۲۹۱۹	۲۶۰۰	۱۳۸۵۸	پنبه

سال زراعی ۱۳۸۸-۸۹						محصول
برداشت	داشت	کاشت	هزینه آماده سازی زمین	اجاره بهای زمین	جمع	
۱۶۶۵	۳۹۵۷	۲۰۱۶	۱۲۸۹	۳۱۵۷	۱۲۰۸۴	گندم آبی
۱۱۹۹	۶۰	۴۸۹	۲۶۵	۵۸۶	۲۵۹۹	گندم دیم
۱۴۳۹	۴۰۰۵	۱۹۰۶	۱۴۸۰	۳۲۰۶	۱۲۰۳۶	جو آبی
۱۷۲۲	۵۶	۴۴۲	۹۷	۵۹۱	۲۹۰۸	جو دیم
۱۱۶۷	۳۴۳۸	۱۵۸۲	۹۸۷	۴۶۰۱	۱۱۷۷۵	ذرت دانه‌ای
۵۱۵۹	۸۵۱۱	۹۶۲۳	۱۱۰۵	۵۰۰۲	۲۹۴۰۰	سیب زمینی
۹۲۲۳	۱۴۸۱۶	۹۴۶۵	۱۶۲۲	۹۳۷۶	۴۴۵۰۲	پیاز
۴۰۲۷	۱۱۳۹۴	۱۰۵۱	۱۷۳۹	۳۹۲۰	۲۲۱۳۱	چغندر قند
۲۴۴۹	۶۷۷۲	۱۷۱۶	۱۴۹۵	۲۸۶۹	۱۵۳۰۱	پنبه

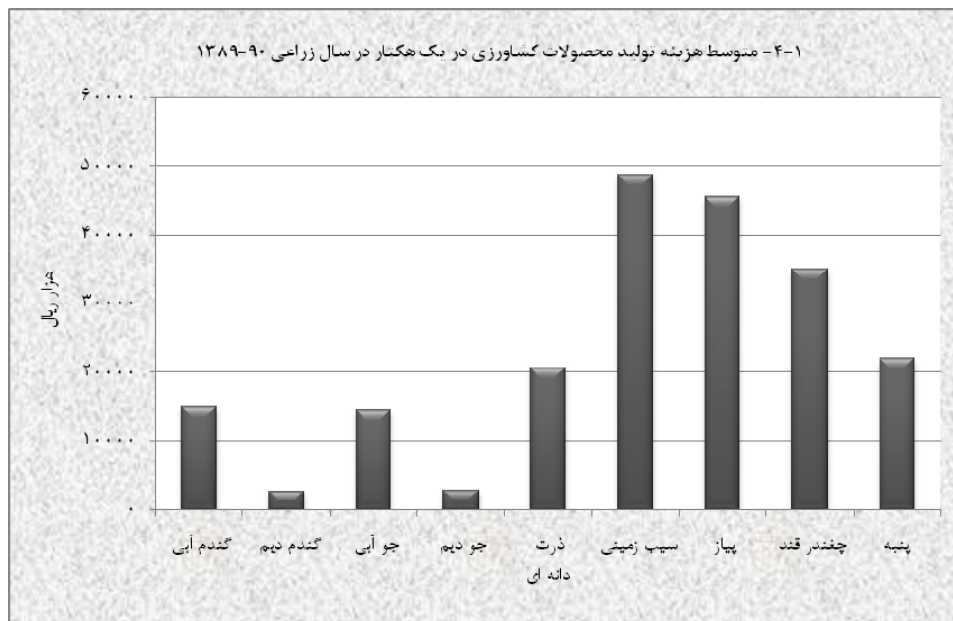


۴- کشاورزی، جنگلداری و شیلات ————— سالنامه آماری استان اصفهان ۱۳۹۰

۴-۳- متوسط هزینه تولید محصولات کشاورزی در یک هکتار به تفکیک زمین و مراحل مختلف کاشت، داشت و برداشت در سال زراعی (هزار ریال) (دنباله)

سال زراعی ۱۳۸۹-۹۰						محصول
برداشت	داشت	کاشت	هزینه آماده سازی زمین	اجاره بهای زمین	جمع	
۱۳۱۰	۵۵۴۵	۲۹۲۱	۱۶۰۰	۳۶۰۰	۱۴۹۷۶	گندم آبی
۱۰۲۹	۱۰۲	۶۲۵	۲۹۱	۶۰۳	۲۶۵۰	گندم دیم
۱۱۳۰	۵۵۵۴	۲۸۲۵	۱۴۵۰	۳۶۰۰	۱۴۵۵۹	جو آبی
۷۸۰	۴۳۰	۷۴۵	۴۰۰	۵۰۰	۲۸۵۵	جو دیم
۲۴۰۰	۱۰۳۹۰	۲۹۳۲	۱۴۹۰	۳۵۰۰	۲۰۷۱۲	ذرت دانه‌ای
۵۹۷۰	۷۴۴۰	۲۵۳۳۸	۲۰۵۰	۸۰۰۰	۴۸۷۹۸	سیب زمینی
۹۶۱۰	۹۹۰۴	۱۲۳۷۰	۱۷۰۰	۱۲۰۰۰	۴۵۵۸۴	پیاز
۱۰۲۲۹	۱۲۷۰۰	۳۹۳۹	۲۲۰۰	۶۰۰۰	۳۵۰۶۸	چغندر قند
۴۳۷۳	۸۴۲۰	۳۷۵۹	۱۵۸۰	۴۰۰۰	۲۲۱۳۲	پنبه

مأخذ- سازمان جهاد کشاورزی استان.



منبع: جدول ۴-۳

۴-۴- بهره‌برداران کشاورزی برحسب وضع سواد، مدرک تحصیلی و سن بهره‌بردار ۱۳۸۲

باسواد					بی سواد	گروه سنی بهره‌بردار
فوق دیپلم و بالاتر غیرکشاورزی	فوق دیپلم و بالاتر کشاورزی	راهنمایی و متوسطه	ابتدایی و غیررسمی	جمع		
۴۷۴۲	۱۷۳۲	۳۵۲۳۲	۸۳۰۷۰	۱۲۴۷۷۶	۷۶۷۶۴	جمع.....
۰	۰	۲۲	۲۲	۴۴	۳	کمتر از ۱۵ سال.....
۲	۲	۴۰۱	۹۷	۵۰۲	۲۱	۱۵-۱۹ سال.....
۱۱۰	۶۲	۲۰۴۴	۹۹۸	۳۲۱۴	۱۱۲	۲۰-۲۴ سال.....
۴۵۰	۱۷۴	۴۸۱۱	۳۴۱۵	۸۸۵۰	۳۶۷	۲۵-۲۹ سال.....
۷۲۴	۲۴۶	۶۱۶۸	۷۲۲۳	۱۴۳۶۱	۱۱۰۷	۳۰-۳۴ سال.....
۶۴۳	۲۳۵	۵۴۸۳	۸۶۵۳	۱۵۰۱۴	۱۷۶۵	۳۵-۳۹ سال.....
۷۸۰	۲۹۶	۶۴۸۴	۱۲۲۸۰	۱۹۸۴۰	۴۲۲۴	۴۰-۴۴ سال.....
۷۱۳	۲۶۴	۴۰۴۲	۱۱۳۰۴	۱۶۳۲۳	۴۷۶۲	۴۵-۴۹ سال.....
۵۲۴	۲۱۱	۲۶۱۶	۱۱۷۹۵	۱۵۱۴۶	۸۵۴۷	۵۰-۵۴ سال.....
۲۵۳	۷۴	۱۰۷۲	۶۸۵۱	۸۲۵۰	۶۹۲۲	۵۵-۵۹ سال.....
۲۷۱	۸۰	۹۷۳	۸۰۲۷	۹۳۵۱	۱۳۶۳۲	۶۰-۶۴ سال.....
۱۱۹	۴۳	۴۷۶	۴۸۴۹	۵۴۸۷	۱۰۵۴۱	۶۵-۶۹ سال.....
۹۲	۳۱	۳۸۳	۴۳۹۰	۴۸۹۶	۱۳۹۳۳	۷۰-۷۴ سال.....
۲۷	۶	۱۳۷	۱۷۰۶	۱۸۷۶	۵۰۶۸	۷۵-۷۹ سال.....
۳۴	۸	۱۲۰	۱۴۶۰	۱۶۲۲	۵۷۶۰	۸۰ سال و بیشتر.....

مأخذ- مرکز آمار ایران.

۴-۵- بهره‌برداران کشاورزی بر حسب وضع سواد و شهرستان ۱۳۸۲

باسواد					بی سواد	شهرستان
فوق دیپلم و بالاتر غیر کشاورزی	فوق دیپلم و بالاتر کشاورزی	راهنمایی و متوسطه	ابتدایی و غیررسمی	جمع		
۴۷۴۲	۱۷۳۲	۳۵۲۳۲	۸۳۰۷۰	۱۲۴۷۷۶	۷۶۷۶۴	کل استان
۷۹	۳۸	۸۳۴	۲۷۷۴	۳۷۲۵	۲۶۳۵	آران و بیدگل
۱۶۱	۵۷	۸۲۷	۱۵۴۱	۲۵۸۶	۲۸۳۵	اردستان
۴۲۳	۲۰۱	۴۳۸۰	۱۲۲۹۷	۱۷۳۰۱	۱۱۷۶۱	اصفهان
۲۰۹	۷۱	۱۷۷۰	۴۱۹۳	۶۲۴۳	۴۲۲۶	برخوارومیمه
۱۶۱	۳۶	۱۰۹۴	۴۵۳۷	۵۸۲۸	۳۰۸۰	تیران و کرون
۵۱	۲۷	۵۹۸	۱۹۹۹	۲۶۷۵	۲۵۵۱	چادگان
۲۶۸	۱۴۱	۱۵۷۴	۳۱۲۳	۵۱۰۶	۲۸۱۶	خمینی شهر
۵۸	۴۱	۵۹۴	۱۶۰۱	۲۲۹۴	۱۴۲۹	خوانسار
۴۱۰	۹۱	۲۷۴۳	۴۴۶۶	۷۷۱۰	۳۹۳۸	سمیرم
۴۰۰	۱۱۶	۱۸۵۲	۳۸۰۱	۶۱۶۹	۳۰۵۲	شهرضا
۱۵۴	۶۸	۱۵۱۴	۴۱۳۳	۵۸۶۹	۴۶۱۷	فریدن
۹۸	۲۱	۶۰۸	۲۰۴۰	۲۷۶۷	۲۹۸۵	فریدونشهر
۳۹۸	۱۷۰	۳۹۰۲	۸۲۶۸	۱۲۷۳۸	۶۰۸۷	فلاورجان
۲۵۴	۹۲	۱۸۱۵	۶۴۲۱	۸۵۸۲	۶۳۱۲	کاشان
۲۴۴	۸۵	۲۱۵۶	۳۰۸۳	۵۵۶۸	۳۴۰۰	گلبایگان
۲۲۳	۱۱۱	۲۰۱۳	۴۰۸۷	۶۴۳۴	۳۲۳۷	لنجان
۲۰۷	۹۶	۲۱۹۷	۴۱۳۰	۶۶۳۰	۳۱۰۷	مبارکه
۱۷۳	۳۹	۶۹۴	۲۵۰۹	۳۴۱۵	۲۷۰۱	نایین
۴۹۳	۱۴۲	۲۷۱۵	۵۷۹۶	۹۱۴۶	۳۵۷۶	نجف آباد
۲۷۸	۸۹	۱۳۵۲	۲۲۷۱	۳۹۹۰	۲۴۱۹	نطنز

مأخذ- مرکز آمار ایران.

۴-۶- تعداد و مساحت اراضی کشاورزی بهره‌برداری‌های با زمین بر حسب وسعت اراضی

کشاورزی ۱۳۸۲

زیر کشت محصولات سالانه		کل		وسعت اراضی کشاورزی
مساحت	تعداد بهره‌برداری	مساحت	تعداد بهره‌برداری	
۲۲۶۳۳۶	۱۳۲۲۶۱	۴۲۳۸۵۸	۱۷۴۱۲۰	جمع کل
۱۸۷۳۵	۶۷۲۴۷	۳۲۲۳۵	۱۰۲۱۶۲	جمع کمتر از ۱ هکتار
۳۰۲	۵۷۴۰	۸۵۶	۱۶۲۱۰	کمتر از ۰/۱ هکتار
۱۲۱۴	۱۱۵۵۹	۲۵۳۲	۲۰۵۷۲	۰/۱ تا کمتر از ۰/۲ هکتار
۶۴۷۸	۲۷۵۲۱	۱۱۲۴۹	۳۸۳۱۹	۰/۲ تا کمتر از ۰/۵ هکتار
۱۰۷۴۱	۲۲۴۲۷	۱۷۵۹۹	۲۷۰۶۲	۰/۵ تا کمتر از ۱ هکتار
۶۸۹۰۰	۴۷۰۴۲	۱۱۲۶۰۵	۵۲۸۳۴	جمع ۱ تا کمتر از ۵ هکتار
۲۰۴۵۸	۲۲۳۷۹	۳۲۸۹۷	۲۵۶۵۲	۱ تا کمتر از ۲ هکتار
۱۸۰۸۲	۱۱۸۱۵	۲۹۷۶۹	۱۳۲۵۹	۲ تا کمتر از ۳ هکتار
۱۶۸۸۷	۷۸۹۳	۲۷۵۱۷	۸۵۹۳	۳ تا کمتر از ۴ هکتار
۱۳۴۷۳	۴۹۵۵	۲۲۴۲۳	۵۳۳۰	۴ تا کمتر از ۵ هکتار
۷۴۲۴۳	۱۵۰۳۷	۱۳۳۸۳۵	۱۶۰۱۱	جمع ۵ تا کمتر از ۲۰ هکتار
۲۸۳۵۴	۷۸۸۰	۴۸۷۸۲	۸۴۲۶	۵ تا کمتر از ۷/۵ هکتار
۱۲۵۸۲	۲۴۶۳	۲۱۸۰۴	۲۶۰۷	۷/۵ تا کمتر از ۱۰ هکتار
۲۱۴۶۵	۳۳۶۶	۴۰۳۷۰	۳۵۶۹	۱۰ تا کمتر از ۱۵ هکتار
۱۱۸۴۲	۱۳۲۸	۲۲۸۷۹	۱۴۰۸	۱۵ تا کمتر از ۲۰ هکتار
۳۰۷۷۷	۲۲۱۹	۶۵۲۵۵	۲۳۵۵	جمع ۲۰ تا کمتر از ۵۰ هکتار
۱۰۵۶۹	۹۷۹	۲۱۹۰۶	۱۰۳۹	۲۰ تا کمتر از ۲۵ هکتار
۱۱۲۷۶	۷۹۳	۲۴۲۹۷	۸۴۱	۲۵ تا کمتر از ۳۵ هکتار
۸۹۳۲	۴۴۷	۱۹۰۵۳	۴۷۵	۳۵ تا کمتر از ۵۰ هکتار
۳۳۶۸۰	۷۱۶	۷۹۹۲۷	۷۵۸	جمع ۵۰ هکتار و بیشتر
۱۵۰۲۶	۵۰۸	۳۳۸۲۵	۵۳۸	۵۰ تا کمتر از ۱۰۰ هکتار
۸۳۳۷	۱۵۱	۱۹۱۷۵	۱۵۸	۱۰۰ تا کمتر از ۲۰۰ هکتار
۴۶۶۳	۴۳	۱۱۷۱۴	۴۵	۲۰۰ تا کمتر از ۵۰۰ هکتار
۱۹۷۷	۸	۶۱۱۸	۱۰	۵۰۰ تا کمتر از ۱۰۰۰ هکتار
۲۱۳۲	۴	۶۹۴۹	۵	۱۰۰۰ تا کمتر از ۲۰۰۰ هکتار
۱۵۴۵	۱	۲۱۴۵	۱	۲۰۰۰ هکتار و بیشتر



۴-۶- تعداد و مساحت اراضی کشاورزی بهره‌برداری‌های با زمین برحسب وسعت اراضی کشاورزی ۱۳۸۲ (دنباله)

باغ و قلمستان		آیش		وسعت اراضی کشاورزی
مساحت	تعداد بهره‌برداری	مساحت	تعداد بهره‌برداری	
۴۲۸۷۱	۸۲۹۷۶	۱۵۴۶۵۱	۶۹۱۵۸	جمع کل
۸۳۷۸	۵۱۳۱۲	۵۱۲۲	۲۴۳۹۶	جمع کمتر از ۱ هکتار
۴۹۱	۱۰۶۷۲	۶۲	۱۴۴۳	کمتر از ۰/۱ هکتار
۱۰۸۳	۱۰۵۳۶	۲۳۵	۲۹۲۰	۰/۱ تا کمتر از ۰/۲ هکتار
۳۱۹۲	۱۷۳۳۳	۱۵۷۹	۹۵۵۹	۰/۲ تا کمتر از ۰/۵ هکتار
۳۶۱۲	۱۲۷۷۰	۳۲۴۶	۱۰۴۷۴	۰/۵ تا کمتر از ۱ هکتار
۱۲۸۳۳	۲۳۳۸۳	۳۰۸۷۲	۲۹۸۰۶	جمع ۱ تا کمتر از ۵ هکتار
۵۰۵۴	۱۱۹۵۲	۷۳۸۴	۱۲۵۶۶	۱ تا کمتر از ۲ هکتار
۳۵۲۲	۵۷۷۹	۸۱۶۵	۷۸۶۵	۲ تا کمتر از ۳ هکتار
۲۲۶۵	۳۴۲۱	۸۳۶۵	۵۶۶۰	۳ تا کمتر از ۴ هکتار
۱۹۹۱	۲۲۳۲	۶۹۵۸	۳۷۱۵	۴ تا کمتر از ۵ هکتار
۹۷۹۳	۶۷۴۷	۴۹۷۹۸	۱۲۲۴۳	جمع ۵ تا کمتر از ۲۰ هکتار
۳۵۴۲	۳۳۴۷	۱۶۸۸۶	۶۱۸۹	۵ تا کمتر از ۷/۵ هکتار
۱۸۰۰	۱۲۰۰	۷۴۲۲	۲۰۲۷	۷/۵ تا کمتر از ۱۰ هکتار
۲۸۵۰	۱۵۳۳	۱۶۰۵۴	۲۸۴۶	۱۰ تا کمتر از ۱۵ هکتار
۱۶۰۱	۶۶۷	۹۴۳۶	۱۱۸۱	۱۵ تا کمتر از ۲۰ هکتار
۴۳۶۷	۱۱۵۵	۳۰۱۱۱	۲۰۲۷	جمع ۲۰ تا کمتر از ۵۰ هکتار
۱۳۸۳	۴۷۶	۹۹۵۳	۸۸۶	۲۰ تا کمتر از ۲۵ هکتار
۱۶۵۱	۴۳۴	۱۱۳۶۹	۷۲۸	۲۵ تا کمتر از ۳۵ هکتار
۱۳۳۳	۲۴۵	۸۷۸۸	۴۱۲	۳۵ تا کمتر از ۵۰ هکتار
۷۵۰۰	۳۷۹	۳۸۷۴۷	۶۸۶	جمع ۵۰ هکتار و بیشتر
۱۶۶۹	۲۶۹	۱۷۱۳۰	۴۹۱	۵۰ تا کمتر از ۱۰۰ هکتار
۱۲۸۸	۷۷	۹۵۵۰	۱۴۱	۱۰۰ تا کمتر از ۲۰۰ هکتار
۷۹۷	۲۱	۶۲۵۴	۴۱	۲۰۰ تا کمتر از ۵۰۰ هکتار
۱۷۵۱	۶	۲۳۹۱	۸	۵۰۰ تا کمتر از ۱۰۰۰ هکتار
۱۹۴۹	۵	۲۸۶۸	۳	۱۰۰۰ تا کمتر از ۲۰۰۰ هکتار
۴۵	۱	۵۵۵	۱	۲۰۰۰ هکتار و بیشتر

مأخذ- مرکز آمار ایران.

۴-۷- تعداد و مساحت اراضی کشاورزی بهره‌برداری‌های با زمین برحسب شهرستان ۱۳۸۲ (هکتار)

زیر کشت محصولات سالانه		کل		شهرستان
مساحت	تعداد بهره‌برداری	مساحت	تعداد بهره‌برداری	
۲۲۶۳۳۶	۱۳۲۲۶۱	۴۲۳۸۵۸	۱۷۴۱۲۰	کل استان
۹۵۲۶	۴۴۵۵	۱۶۳۴۶	۴۶۵۸	آران و بیدگل
۷۲۷۲	۳۱۹۴	۱۲۴۲۳	۴۶۴۴	اردستان
۴۴۰۰۶	۲۱۱۵۱	۷۳۴۰۱	۲۴۷۲۷	اصفهان
۱۵۶۴۴	۷۳۰۰	۳۵۹۲۰	۸۸۶۸	برخوارومیمه
۶۱۹۰	۵۱۵۰	۱۵۴۵۲	۸۰۷۵	تیران و کرون
۱۸۰۴۹	۳۹۸۱	۲۹۲۵۲	۴۳۷۹	چادگان
۱۷۸۶	۴۷۴۸	۲۸۹۷	۶۹۸۸	خمینی شهر
۳۳۸۰	۲۴۵۶	۶۳۵۲	۳۲۳۸	خوانسار
۲۰۴۹۶	۵۴۹۲	۵۰۴۹۳	۱۰۵۳۳	سمیرم
۱۳۹۳۶	۴۵۳۱	۲۹۵۸۵	۷۰۸۸	شهرضا
۲۰۹۳۱	۷۴۲۹	۳۵۴۰۲	۸۱۲۱	فریدن
۸۳۶۵	۴۵۷۴	۱۱۷۴۰	۴۹۸۹	فریدونشهر
۸۰۰۲	۱۴۹۷۷	۱۱۷۰۴	۱۷۱۵۵	فلورجان
۷۰۰۸	۷۴۵۶	۱۵۴۳۸	۱۴۰۱۳	کاشان
۱۲۴۷۲	۷۱۰۹	۱۸۹۶۱	۸۰۰۴	گلیپایگان
۳۵۵۵	۶۱۰۸	۹۲۶۲	۸۶۳۵	لنجان
۱۱۷۸۴	۸۵۹۹	۲۱۱۲۱	۸۷۹۲	مبارکه
۱۶۱۵	۳۳۰۳	۳۹۵۹	۴۳۲۰	نایین
۵۹۴۲	۶۵۸۷	۱۲۴۶۳	۱۰۸۵۲	نجف‌آباد
۶۳۷۷	۳۶۶۱	۱۱۶۸۷	۶۰۴۱	نطنز



۴-۷- تعداد و مساحت اراضی کشاورزی بهره‌برداری‌های با زمین برحسب شهرستان ۱۳۸۲ (هکتار) (دنباله)

باغ و قلمستان		آیش		شهرستان
مساحت	تعداد بهره‌برداری	مساحت	تعداد بهره‌برداری	
۴۲۸۷۱	۸۲۹۷۶	۱۵۴۶۵۱	۶۹۱۵۸	کل استان
۷۲۱	۱۱۸۵	۶۰۹۹	۳۲۹۷	آران و بیدگل
۱۵۸۸	۳۸۳۸	۳۵۶۳	۲۴۹۳	اردستان
۱۵۱۴	۳۷۵۵	۲۷۸۸۱	۱۱۳۲۰	اصفهان
۹۸۶	۴۰۷۷	۱۹۲۹۰	۶۰۷۸	برخوارومیمه
۲۲۹۲	۶۷۲۳	۶۹۷۰	۴۸۵۰	تیران و کرون
۱۵۶۳	۱۶۷۹	۹۶۴۰	۲۳۱۳	چادگان
۹۳۶	۲۸۹۰	۱۷۵	۴۱۹	خمینی شهر
۹۳۰	۲۵۶۹	۲۰۴۳	۱۱۹۶	خوانسار
۱۱۸۷۹	۸۳۷۱	۱۸۱۱۸	۳۷۴۶	سمیرم
۲۳۸۶	۵۴۹۸	۱۳۲۶۲	۲۶۴۱	شهرضا
۶۵۸	۲۱۷۶	۱۳۸۱۲	۵۱۴۸	فریدن
۴۶۳	۲۱۸۱	۲۹۱۳	۲۲۰۸	فریدونشهر
۶۸۵	۱۴۶۹	۳۰۱۶	۴۸۲۹	فلورجان
۴۹۳۶	۱۱۶۲۸	۳۴۹۴	۳۵۲۹	کاشان
۱۰۲۴	۴۷۰۵	۵۴۶۵	۳۱۷۷	گلیپایگان
۲۳۶۲	۳۶۷۴	۳۳۴۵	۱۳۶۵	لنجان
۱۹۹۳	۹۶۱	۷۳۴۳	۱۷۰۵	مبارکه
۸۲۴	۳۰۵۵	۱۵۲۰	۲۵۹۲	نایین
۲۷۷۳	۷۳۵۹	۳۷۴۹	۴۳۰۳	نجف‌آباد
۲۳۵۸	۵۱۸۳	۲۹۵۳	۱۹۴۹	نطنز

مأخذ- مرکز آمار ایران.

۴-۸- تعداد و مساحت اراضی کشاورزی بهره‌برداری‌های با زمین آبی برحسب شهرستان ۱۳۸۲ (هکتار)

شهرستان	کل		زیر کشت محصولات سالانه	
	تعداد بهره‌برداری	مساحت	تعداد بهره‌برداری	مساحت
کل استان	۱۷۳۱۰۱	۳۷۲۶۹۹	۱۳۰۲۴۰	۲۰۰۲۹۷
آران و بیدگل	۴۶۳۸	۱۶۳۳۸	۴۴۳۵	۹۵۱۹
اردستان	۴۶۴۶	۱۲۴۲۲	۳۱۹۴	۷۲۷۰
اصفهان	۲۴۷۲۷	۷۳۴۰۱	۲۱۱۵۱	۴۴۰۰۶
برخوار و میمه	۸۸۶۸	۳۵۹۱۵	۷۳۰۰	۱۵۶۳۹
تیران و کرون	۸۰۶۲	۱۳۶۵۶	۵۱۰۳	۵۴۳۷
چادگان	۳۹۹۹	۱۱۲۷۰	۳۵۱۲	۶۹۰۱
خمینی شهر	۶۹۸۸	۲۸۹۷	۴۷۴۸	۱۷۸۶
خوانسار	۳۲۳۵	۵۶۸۸	۲۴۵۰	۳۱۸۳
سمیرم	۱۰۱۳۳	۳۳۹۳۷	۴۲۸۸	۱۳۲۸۶
شهرضا	۷۰۸۸	۲۹۵۸۴	۴۵۳۱	۱۳۹۳۵
فریدن	۸۰۰۹	۲۵۴۱۹	۷۲۸۶	۱۶۵۵۸
فریدونشهر	۴۹۰۹	۸۳۱۰	۴۴۷۵	۶۳۰۷
فلاورجان	۱۷۱۵۵	۱۱۷۰۴	۱۴۹۷۷	۸۰۰۳
کاشان	۱۴۰۱۳	۱۵۳۹۰	۷۴۵۵	۶۹۶۷
گلیایگان	۸۰۰۳	۱۸۹۰۹	۷۱۰۸	۱۲۴۴۴
لنجان	۸۶۲۵	۸۶۶۵	۶۰۷۹	۳۳۴۲
مبارکه	۸۷۹۲	۲۱۱۲۱	۸۵۹۹	۱۱۷۸۴
نابین	۴۳۲۰	۳۹۵۷	۳۳۰۳	۱۶۱۳
نجف‌آباد	۱۰۸۵۰	۱۲۴۲۹	۶۵۸۵	۵۹۴۰
نطنز	۶۰۴۱	۱۱۶۸۷	۳۶۶۱	۶۳۷۷



۴-۸- تعداد و مساحت اراضی کشاورزی بهره‌برداریهای با زمین آبی برحسب شهرستان ۱۳۸۲ (هکتار) (دنباله)

شهرستان		آیش		باغ و قلمستان
تعداد بهره‌برداري	مساحت	تعداد بهره‌برداري	مساحت	تعداد بهره‌برداري
۶۶۵۶۲	۱۳۰۰۱۳	۱۲۱۷۸	۴۲۳۸۹	کل استان
۳۲۹۳	۶۰۹۸	۱۱۸۵	۷۲۱	آران و بیدگل
۲۴۹۶	۳۵۶۴	۳۸۴۰	۱۵۸۹	اردستان
۱۱۳۲۰	۲۷۸۸۰	۳۷۵۵	۱۵۱۴	اصفهان
۶۰۷۸	۱۹۲۹۰	۴۰۷۷	۹۸۶	برخوارومیمه
۴۷۸۴	۵۹۷۵	۶۷۱۷	۲۲۴۵	تیران و کرون
۱۷۶۷	۳۰۴۸	۱۶۳۳	۱۳۲۲	چادگان
۴۱۹	۱۷۵	۲۸۹۰	۹۳۶	خمینی شهر
۱۱۶۶	۱۶۱۷	۲۵۶۵	۸۸۸	خوانسار
۲۴۸۳	۸۷۸۱	۸۳۷۱	۱۱۸۷۰	سمیرم
۲۶۴۱	۱۳۲۶۲	۵۴۹۸	۲۳۸۶	شهرضا
۴۸۷۱	۸۳۱۵	۲۱۳۹	۵۴۶	فریدن
۱۸۴۳	۱۵۵۶	۲۱۷۶	۴۴۷	فریدونشهر
۴۸۲۹	۳۰۱۶	۱۴۶۹	۶۸۵	فلاورجان
۳۵۲۷	۳۴۸۷	۱۱۶۲۸	۴۹۳۶	کاشان
۳۱۷۴	۵۴۵۵	۴۷۰۴	۱۰۱۰	گلپایگان
۱۳۲۶	۲۹۶۲	۳۶۷۴	۲۳۶۰	لنجان
۱۷۰۵	۷۳۴۳	۹۶۱	۱۹۹۳	مبارکه
۲۵۹۲	۱۵۲۰	۳۰۵۵	۸۲۴	نایین
۴۲۹۹	۳۷۱۶	۷۳۵۹	۲۷۷۳	نجف‌آباد
۱۹۴۹	۲۹۵۳	۵۱۸۲	۲۳۵۸	نطنز

مأخذ- مرکز آمار ایران.

۴-۹- تعداد و مساحت بهره‌برداری‌های با زمین دیم برحسب شهرستان ۱۳۸۲ (بهره‌برداری - هکتار)

شهرستان		کل		اراضی زراعی		باغ و قلمستان	
تعداد	مساحت	تعداد	مساحت	تعداد	مساحت	تعداد	مساحت
۱۰۷۳۴	۵۱۱۵۹	۱۰۶۶۰	۵۰۶۷۷	۲۷۱	۴۸۳		
۲۹	۸	۲۹	۸	۰	۰		
۰	۰	۰	۰	۰	۰		
۱	⊙	۱	⊙	۰	۰		
۱	⊙	۱	⊙	۰	۰		
۴۳۲	۱۷۹۶	۴۲۳	۱۷۴۸	۱۹	۴۷		
۲۹۳۱	۱۷۹۸۱	۲۹۱۴	۱۷۷۴۰	۱۱۷	۲۴۱		
۰	۰	۰	۰	۰	۰		
۱۸۰	۶۶۴	۱۶۸	۶۲۲	۱۹	۴۲		
۳۳۶۳	۱۶۵۶۱	۳۳۶۱	۱۶۵۵۳	۵	۱۱		
۱	⊙	۱	⊙	۰	۰		
۲۳۸۸	۹۹۸۳	۲۳۶۶	۹۸۷۰	۶۷	۱۱۲		
۱۱۵۴	۳۴۳۱	۱۱۵۰	۳۴۱۵	۳۶	۱۶		
۰	۰	۰	۰	۰	۰		
۹۱	۴۹	۹۱	۴۹	۰	۰		
۱۸	۵۲	۱۳	۳۹	۵	۱۳		
۱۲۹	۵۹۷	۱۲۷	۵۹۶	۲	⊙		
۰	۰	۰	۰	۰	۰		
۹	۲	۹	۲	۰	۰		
۶	۳۵	۶	۳۵	۰	۰		
۱	⊙	۰	۰	۱	⊙		

مأخذ- مرکز آمار ایران.

۴-۱۰- تعداد بهره‌برداری، سطح کاشت و مقدار تولید محصولات سالانه بهره‌برداری‌های کشاورزی در فضای باز برحسب نام محصول ۱۳۸۲ (هکتار-تن)

نام محصول	کل			آبی			دیم		
	تعداد بهره‌برداری	سطح کاشت	مقدار تولید	تعداد بهره‌برداری	سطح کاشت	مقدار تولید	تعداد بهره‌برداری	سطح کاشت	مقدار تولید
جمع	xx	۲۴۲۱۸۵	xx	۲۱۶۴۸۶	xx	۲۵۶۹۹	xx	xx	xx
گندم	۸۱۴۷۷	۹۷۲۶۳	۳۴۸۱۲۳	۷۸۵۸۴	۷۸۵۸۴	۱۶۷۶۵	۷۳۹۳	۱۸۷۱۷	۳۳۱۳۵۸
جو	۵۴۳۹۴	۴۵۱۰۰	۱۵۲۳۲۳	۵۲۴۱۴	۵۲۴۱۴	۳۸۹۲	۳۰۶۳	۵۷۲۴	۱۴۸۴۳۱
برنج (شلتوک)...	۳۴۱۸۷	۱۳۸۵۰	۷۴۲۵۸	۱۳۸۵۰	۱۳۸۵۰	.	.	.	۷۴۲۵۸
ذرت دانه‌ای ..	۱۸۰۳	۲۰۳۲	۱۱۶۴۷	۱۸۰۳	۱۱۶۴۷	.	.	.	۱۱۶۴۷
چغندر قند	۳۵۱۷	۶۷۷۲	۱۸۸۷۲۵	۳۵۱۷	۶۷۷۲	.	.	.	۱۸۸۷۲۵
پنبه (وش) ^(۱)	۶۷۴۹	۲۹۳۰	۸۵۸۹	۶۷۳۹	۸۵۸۹	//	۴	۱۰	۸۵۸۹
زعفران	۱۸۲۲	۱۹۳	۷۴۸	۱۸۲۲	۷۴۸	.	.	.	۷۴۸
انواع لوبیا (دانه خشک)	۹۵۶۶	۲۷۵۶	۴۳۱۰	۹۵۶۲	۲۷۵۵	۲	۴	۱	۴۳۰۸
انواع نخود (دانه خشک)...	۲۰۴۶	۷۳۱	۵۸۶	۱۶۱۸	۵۸۶	۲۳۶	۴۴۰	۴۰۲	۳۵۰
عدس	۳۴۳۶	۱۰۶۷	۸۱۶	۲۵۵۴	۸۱۶	۳۸۰	۹۳۱	۶۱۳	۴۳۶
باقلا (دانه خشک).....	۱۶۴۴	۲۵۶	۶۸۴	۲۵۶	۱۶۴۴	.	.	.	۶۸۴
ماش	۱۰۴۴	۲۰۶	۲۴۵	۲۰۶	۱۰۴۴	.	.	.	۲۴۵
کلزا.....	۴۹۴	۶۵۹	۱۲۵۱	۶۵۹	۴۹۴	.	.	.	۱۲۵۱
آفتابگردان	۸۶۸	۱۶۲۲	۳۴۳۵	۸۶۸	۱۶۲۲	.	.	.	۳۴۳۵
روغنی	۲۱۹۰	۵۴۷	۱۰۷۲۰	۲۱۶۱	۱۰۷۲۰	۱۶	۲۹	۷	۱۰۷۰۴
هندوانه	۶۹۸۴	۱۲۸۶	۳۲۰۸۹	۶۹۸۴	۳۲۰۸۹	.	.	.	۳۲۰۸۹
خیار	۷۱۸۳	۵۴۰۵	۱۱۵۳۰۸	۷۱۸۱	۵۴۰۵	⊙	۲	⊙	۱۱۵۳۰۴
خربز، زه، طالبی، گرمک و دستنبو	۴۲۲۶۱	۲۱۶۹۳	۱۷۲۴۱۲	۴۲۲۴۰	۱۷۲۴۱۲	۳۷۵	۷۶	۱۸۴	۱۷۲۰۳۷
یونجه و اسپرس (خشک).....	۵۰۳۵	۱۰۰۶	۵۱۷۵	۵۰۳۵	۵۱۷۵	.	.	.	۵۱۷۵
شیدر (خشک) ..	۴۲۲۵	۵۶۸۶	۲۶۰۰۵۷	۴۲۲۵	۵۶۸۶	.	.	.	۲۶۰۰۵۷
ذرت خوشه‌ای و علوفه‌ای	۲۱۴۶۴	۱۴۶۵۸	۲۹۹۷۷۷	۲۱۴۶۳	۲۹۹۷۷۷	⊙	۲	⊙	۲۹۹۷۷۷
سیب زمینی .	۹۸۳۵	۲۴۵۷	۱۲۷۰۸۱	۹۸۳۵	۱۲۷۰۸۱	.	.	.	۱۲۷۰۸۱
پیاز	۱۰۲۷۶	۲۵۶۲۵	۱۰۲۷۶	۱۰۲۷۶	۲۵۶۲۵	.	.	.	۲۵۶۲۵
گوجه فرنگی.									



۴-۱۰- تعداد بهره‌برداری، سطح کاشت و مقدار تولید محصولات سالانه بهره‌برداری‌های کشاورزی در فضای باز بر حسب نام محصول ۱۳۸۲ (هکتار - تن) (دنباله)

نام محصول	کل			آبی			دیم		
	تعداد بهره‌برداری	سطح کاشت	مقدار تولید	تعداد بهره‌برداری	سطح کاشت	مقدار تولید	تعداد بهره‌برداری	سطح کاشت	مقدار تولید
سیر (خشک).....	۲۱۷	۱۸	۱۰۸	۲۱۷	۱۸	۱۰۸	.	.	.
هویدج، ترب، شلغم و چغندر لبویی.....	۹۹۱۱	۱۷۴۹	۵۴۵۸۶	۹۹۱۱	۱۷۴۹	۵۴۵۸۶	.	.	.
سایر سبزیجات ^(۲)	۱۲۱۹۷	۳۶۰۳	۹۳۲۱۴	۱۲۱۹۷	۳۶۰۳	۹۳۲۱۴	.	.	.
توتون.....	۶	۳	۵	۶	۳	۵	.	.	.
تنباکو.....	۱۴۵۱	۲۸۳	۸۱۱	۱۴۵۱	۲۸۳	۸۱۱	.	.	.
گیاهان سالانه زینتی...	۱۴۹	۴۳	-	۱۴۹	۴۳	-	.	.	.
ارزن.....	۱۷۳۵	۱۷۰۱	۴۴۶۳	۱۷۳۵	۱۷۰۱	۴۴۶۳	.	.	.
زیره.....	۳۵۵	۴۲۸	۱۵۱	۲۹۷	۳۸۷	۱۳۹	۵۸	۴۱	۱۲
روناس.....	۲۴۰	۱۹	۵۷	۲۴۰	۱۹	۵۷	.	.	.
آفتابگردان آجیلی.....	۴۳۴۹	۴۵۶۱	۹۴۳۶	۴۳۴۲	۴۵۵۸	۹۴۳۶	۷	۳	//
هندوانه آجیلی.....	۳	۵	۶	۳	۵	۶	.	.	.
کدو آجیلی.....	۲۹۴	۱۱۰	۷۹	۲۹۴	۱۱۰	۷۹	.	.	.
شاهدانه.....	۱۲۸	۷۸	۴۷	۱۲۸	۷۸	۴۷	.	.	.
سیاهدانه.....	۴۴	۹	۱۳	۴۴	۹	۱۳	.	.	.
هندوانه بذری.....	۴	۳	۲	۴	۳	۲	.	.	.
یونجه بذری.....	۶۲	۳۱	۳۹	۶۲	۳۱	۳۹	.	.	.
پیاز بذری.....	۱۲۲	۲۶	۱۷	۱۲۲	۲۶	۱۷	.	.	.
گشنیز بذری.....	۴	۵	۳	۴	۵	۳	.	.	.
سویا.....	۵	۱	۳	۵	۱	۳	.	.	.
چغندر علوفه‌ای.....	۲۱۱۹	۲۹۰	۸۶۵۷	۲۱۱۹	۲۹۰	۸۶۵۷	.	.	.
چغندر قند بذری.....	۱۳	۳	۵	۱۳	۳	۵	.	.	.

(۱) واحد تولید زعفران، کیلوگرم است.

(۲) شامل بادنجان، انواع کدو، نخود فرنگی، لوبیا سبز، کاهو، انواع کلم، کرفس، اسفناج، جعفری، گشنیز برگ، شاهی، تره فرنگی، ریحان، نعناع، ترخون، شنبلیله، مرزه، مارچوبه، سیر سبز، پیازچه، بامیه، فلفل، تربچه، شوید، آندیو، آرتیشو و ... می‌باشد.

مأخذ- مرکز آمار ایران.

۱۱-۴- سطح کاشت، مقدار تولید و عملکرد در هکتار گندم در فضای باز برحسب شهرستان ۱۳۸۲

شهرستان	سطح کاشت (هکتار)			مقدار تولید (تن)			عملکرد در هکتار (کیلوگرم)		
	کل	آبی	دیم	کل	آبی	دیم	کل	آبی	دیم
کل استان.....	۹۷۲۶۳	۷۸۵۴۶	۱۸۷۱۷	۳۴۸۱۲۳	۳۳۱۳۵۸	۱۶۷۶۵	۳۵۷۹	۴۲۱۹	۱۹۶
آران و بیدگل.....	۱۵۵۴	۱۵۵۴	۰	۵۱۳۴	۵۱۳۴	۰	۳۳۰۴	۳۳۰۴	۰
اردستان.....	۳۱۹۲	۳۱۹۲	۰	۱۱۷۱۹	۱۱۷۱۹	۰	۳۶۷۲	۳۶۷۲	۰
اصفهان.....	۲۳۴۲۴	۲۳۴۲۴	۰	۱۲۱۴۳۷	۱۲۱۴۳۷	۰	۵۱۸۴	۵۱۸۴	۰
برخوارومیمه.....	۷۶۹۹	۷۶۹۹	۰	۳۴۲۲۹	۳۴۲۲۹	۰	۴۴۴۶	۴۴۴۶	۰
تیران و کرون.....	۲۸۹۶	۲۵۳۰	۳۶۶	۸۸۶۲	۸۶۷۷	۱۸۵	۳۰۶۲	۳۴۳۰	۵۱۱
چادگان.....	۹۹۱۵	۲۷۱۳	۷۲۰۲	۱۳۹۴۹	۹۶۹۹	۴۲۵۰	۱۴۰۷	۳۵۷۵	۵۹۰
خمینی شهر.....	۵۱۳	۵۱۳	۰	۲۳۷۳	۲۳۷۳	۰	۴۶۲۶	۴۶۲۶	۰
خوانسار.....	۱۱۸۸	۱۰۳۴	۱۵۴	۳۶۳۹	۳۴۹۰	۱۴۹	۳۰۶۳	۳۳۷۵	۹۶۷
سمیرم.....	۱۱۸۶۵	۵۷۷۲	۶۰۹۳	۲۳۷۳۵	۱۶۰۹۳	۷۶۴۲	۲۰۰۰	۲۷۸۸	۱۲۵۴
شهرضا.....	۶۳۱۱	۶۳۱۱	⊖	۲۴۴۴۸	۲۴۴۴۸	⊖	۳۸۷۴	۳۸۷۴	۰
فریدن.....	۹۷۹۵	۶۴۱۲	۳۳۸۳	۲۶۶۶۷	۲۴۳۰۲	۲۳۶۵	۲۷۲۲	۳۷۹۰	۶۹۹
فریدونشهر.....	۳۳۳۱	۲۰۰۷	۱۳۲۴	۱۰۲۴۵	۸۲۸۷	۱۹۵۸	۳۰۷۶	۴۱۲۹	۱۴۷۹
فلاورجان.....	۱۴۷۰	۱۴۷۰	۰	۷۰۹۲	۷۰۹۲	۰	۴۸۲۴	۴۸۲۴	۰
کاشان.....	۱۶۸۷	۱۶۸۷	۰	۵۴۸۲	۵۴۸۲	۰	۳۲۴۹	۳۲۴۹	۰
گلپایگان.....	۳۴۵۲	۳۴۲۵	۲۷	۱۳۶۳۹	۱۳۵۹۴	۴۵	۳۹۵۱	۳۹۶۹	۱۶۶۶
لنجان.....	۹۳۹	۷۷۳	۱۶۶	۳۲۸۸	۳۱۲۱	۱۶۷	۳۵۰۲	۴۰۳۷	۱۰۰۶
مبارکه.....	۳۱۱۲	۳۱۱۲	۰	۱۴۰۳۲	۱۴۰۳۲	۰	۴۵۰۹	۴۵۰۹	۰
نابین.....	۵۲۶	۵۲۶	۰	۱۸۲۱	۱۸۲۱	۰	۳۴۶۲	۳۴۶۲	۰
نجف آباد.....	۲۷۵۰	۲۷۴۸	۲	۹۴۹۷	۹۴۹۳	۴	۳۴۵۳	۳۴۵۴	۲۰۰۰
نطنز.....	۱۶۴۴	۱۶۴۴	۰	۶۸۳۵	۶۸۳۵	۰	۴۱۵۷	۴۱۵۷	۰

مأخذ- مرکز آمار ایران.

۱۲-۴- سطح کاشت، مقدار تولید و عملکرد در هکتار جو در فضای باز برحسب شهرستان ۱۳۸۲

شهرستان	سطح کاشت (هکتار)			مقدار تولید (تن)			عملکرد در هکتار (کیلوگرم)		
	کل	آبی	دیم	کل	آبی	دیم	کل	آبی	دیم
کل استان .	۴۵۱۰۰	۳۹۳۷۵	۵۷۲۴	۱۵۲۳۲۳	۱۴۸۴۳۱	۳۸۹۲	۳۳۷۷/۸۱	۳۷۶۹/۸۹	۶۷۹/۴۳
آران و بیدگل ...	۴۲۰۶	۴۲۰۶	.	۱۳۵۸۵	۱۳۵۸۵	.	۳۲۲۹/۹۱	۳۲۲۹/۹۱	.
اردستان	۲۲۰۲	۲۱۹۸	.	۷۸۸۷	۷۸۸۲	.	۳۵۸۹/۷۱	۳۵۸۹/۷۱	.
اصفهان	۷۴۱۳	۷۴۱۳	.	۳۳۸۸۲	۳۳۸۸۲	.	۴۵۷۰/۶۲	۴۵۷۰/۶۲	.
برخوارو میمه	۱۹۳۰	۱۹۳۰	⊖	۸۰۴۳	۸۰۴۳	⊖	۴۱۶۷/۳۶	۴۱۶۷/۳۶	⊖
تیران و کرون ...	۱۲۳۷	۹۹۵	۲۴۵	۳۲۱۹	۳۱۳۷	۸۷	۲۶۰۲/۲۶	۳۱۵۲/۷۶	۳۳۸/۸۴
چادگان	۴۱۳۰	۵۲۸	۳۶۰۲	۳۵۴۱	۱۶۹۰	۱۸۵۱	۸۵۷/۳۸	۳۲۰۰/۷۶	۵۱۳/۸۸
خمینی شهر	۱۴۵	۱۴۵	.	۵۶۱	۵۶۱	.	۳۸۶۸/۹۷	۳۸۶۸/۹۷	.
خوانسار	۵۶۱	۵۵۵	۶	۱۸۲۰	۱۸۱۵	۵	۳۲۴۴/۲۱	۳۲۷۰/۲۷	۸۳۳/۳۳
سمیرم	۱۹۷۳	۱۰۴۴	۹۲۹	۳۵۱۱	۲۳۸۷	۱۱۲۴	۱۷۷۹/۵۲	۲۲۸۶/۴۰	۱۲۰۹/۹۰
شهرضا	۴۳۸۱	۴۳۸۱	.	۱۵۹۴۶	۱۵۹۴۶	.	۳۶۳۹/۸۱	۳۶۳۹/۸۱	.
فریدن	۲۱۱۲	۱۵۳۸	۵۷۴	۵۶۵۲	۵۳۲۰	۳۳۲	۲۶۷۶/۱۴	۳۴۵۹/۰۴	۵۷۸/۴۰
فریدونشهر ..	۱۰۵۴	۷۲۸	۳۲۶	۳۳۳۱	۲۸۸۸	۴۴۳	۳۱۶۰/۳۴	۳۹۶۷/۰۳	۱۳۵۸/۹۰
فلاورجان ...	۹۱۹	۹۱۹	.	۴۲۹۱	۴۲۹۱	.	۴۶۶۹/۲۱	۴۶۶۹/۲۱	.
کاشان	۲۶۶۵	۲۶۶۵	⊖	۷۷۵۰	۷۷۵۰	⊖	۲۹۰۸/۰۷	۲۹۰۸/۰۷	⊖
گلیپایگان	۲۶۹۹	۲۶۹۹	⊖	۹۷۶۱	۹۷۶۱	⊖	۳۶۱۶/۵۲	۳۶۱۶/۵۲	⊖
لنجان	۴۴۴	۴۰۲	۴۲	۱۶۷۵	۱۶۲۵	۵۰	۳۷۷۲/۵۲	۴۰۴۲/۲۹	۱۱۹۰/۴۸
مبارکه	۳۴۷۱	۳۴۷۱	.	۱۴۴۵۴	۱۴۴۵۴	.	۴۱۶۴/۲۲	۴۱۶۴/۲۲	.
نایین	۶۱۷	۶۱۷	.	۲۱۲۵	۲۱۲۵	.	۳۴۴۴/۰۸	۳۴۴۴/۰۸	.
نجف آباد	۸۰۹	۸۰۹	.	۳۰۲۷	۳۰۲۷	.	۳۷۴۱/۶۶	۳۷۴۱/۶۶	.
نطنز	۲۱۳۲	۲۱۳۲	.	۸۲۶۲	۸۲۶۲	.	۳۸۷۵/۲۳	۳۸۷۵/۲۳	.

مأخذ- مرکز آمار ایران.

۴-۱۳- سطح کاشت، مقدار تولید و عملکرد در هکتار برنج (شلتوک) در فضای باز

بر حسب شهرستان ۱۳۸۲

شهرستان	سطح کاشت (هکتار)			مقدار تولید (تن)			عملکرد در هکتار (کیلوگرم)		
	کل	آبی	دیم	کل	آبی	دیم	کل	آبی	دیم
کل استان.....	۱۳۸۵۰	۱۳۸۵۰	۰	۷۴۲۵۸	۷۴۲۵۸	۰	۵۳۶۲	۵۳۶۲	۰
آران و بیدگل.....	۰	۰	۰	۰	۰	۰	۰	۰	۰
اردستان.....	۰	۰	۰	۰	۰	۰	۰	۰	۰
اصفهان.....	۱۴۸۰	۱۴۸۰	۰	۸۰۹۶	۸۰۹۶	۰	۵۴۷۲/۱۵	۵۴۷۲/۱۵	۰
برخوارومیمه.....	۰	۰	۰	۰	۰	۰	۰	۰	۰
تیران و کرون.....	۳۹	۳۹	۰	۱۵۸	۱۵۸	۰	۴۰۵۱/۲۸	۴۰۵۱/۲۸	۰
چادگان.....	۰	۰	۰	۰	۰	۰	۰	۰	۰
خمینی شهر.....	۵۰۶	۵۰۶	۰	۲۷۶۰	۲۷۶۰	۰	۵۴۵۴/۵۵	۵۴۵۴/۵۵	۰
خوانسار.....	۰	۰	۰	۰	۰	۰	۰	۰	۰
سمیرم.....	۳۷	۳۷	۰	۱۳۸	۱۳۸	۰	۳۷۲۹/۷۳	۳۷۲۹/۷۳	۰
شهرضا.....	۱۰	۱۰	۰	۳۲	۳۲	۰	۳۲۰۰/۰۰	۳۲۰۰/۰۰	۰
فریدن.....	۰	۰	۰	۰	۰	۰	۰	۰	۰
فریدونشهر.....	۰	۰	۰	۰	۰	۰	۰	۰	۰
فلاورجان.....	۵۴۵۵	۵۴۵۵	۰	۲۹۷۷۲	۲۹۷۷۲	۰	۵۴۵۷/۷۵	۵۴۵۷/۷۵	۰
کاشان.....	⊖	⊖	۰	⊖	⊖	۰	۰	۰	۰
گلپایگان.....	⊖	⊖	۰	⊖	⊖	۰	۰	۰	۰
لنجان.....	۱۴۰۶	۱۴۰۶	۰	۷۳۰۳	۷۳۰۳	۰	۵۱۹۴/۱۷	۵۱۹۴/۱۷	۰
مبارکه.....	۳۴۷۷	۳۴۷۷	۰	۱۸۳۰۹	۱۸۳۰۹	۰	۵۲۶۵/۷۵	۵۲۶۵/۷۵	۰
نایین.....	۰	۰	۰	۰	۰	۰	۰	۰	۰
نجف آباد.....	۱۳۹۴	۱۳۹۴	۰	۷۴۸۵	۷۴۸۵	۰	۵۳۶۹/۴۴	۵۳۶۹/۴۴	۰
نطنز.....	۴۶	۴۶	۰	۲۰۵	۲۰۵	۰	۴۴۵۶/۵۲	۴۴۵۶/۵۲	۰

مأخذ- مرکز آمار ایران.

۱۴-۴- تعداد بهره‌برداری، سطح کاشت ساده، تعداد درخت و مقدار تولید محصولات دائمی در فضای باز بر حسب نام محصول ۱۳۸۲ (هکتار - هزار اصله - تن)

مقدار تولید	کاشت مجتمع ساده (تک محصولی)			کل		نام محصول	
	تعداد درخت		سطح کاشت	تعداد بهره‌برداری	مقدار تولید		تعداد بهره‌برداری
	نِهال	بارور					
xx	۹۰۷۳	۱۷۹۶۶	۳۴۰۴۰	xx	xx	xx	جمع
۱۲۶۹۴۴	۱۷۲۸	۲۹۵۳	۱۱۸۳۷	۹۷۶۱	۱۳۱۶۶۹	۲۸۶۴۸	سیب
۳۰۴۷	۷	۱۳۱	۲۸۰	۵۷۱	۶۱۳۰	۸۱۲۶	گللابی
۲۸۴۹	۶۶	۱۸۸	۴۱۱	۵۴۳	۵۶۷۲	۸۸۷۶	به
۲۷۵۰	۹۸	۳۳۸	۴۳۴	۱۹۷۶	۶۶۹۱	۱۲۶۲۰	گیلاس و آلبالو
۲۲۳۱	۵۹	۱۵۰	۳۴۲	۱۴۰۵	۷۷۱۱	۲۳۵۲۰	زردآلو و قیسی
۱۲۰۳	۷۸	۷۰	۱۴۵	۴۰۶	۳۱۷۰	۶۱۳۴	هلو، شلیل و شفتالو
۲۲۸۱	۱۹	۲۰۶	۳۲۴	۱۷۵۵	۶۲۳۴	۱۷۰۴۳	انواع آلو و گوجه
۹۷	۱	۹	۱۶	۱۲۷	۱۷۴۳	۱۷۰۸۲	انجیر آبی
.	۱	۱۲	انجیر دیم
//	//	//	//	۱	۱	۹۲	پرتقال
.	//	۲۰	نارنگی
.	//	۱۳	لیمو شیرین
.	//	۵	لیمو ترش (شامل لیمو عمانی)
.	گریپ فروت
.	۳	۱۴۶	سایر مرکبات ^(۱)
.	موز
.	کیوی
۳۱	۱۸۰	۱۵	۲۵۸	۶۲	۳۸	۲۴۷	زیتون
۳۵۶۷۹	۳۲۲	۲۴۴۸	۳۳۲۶	۱۱۹۸۵	۴۰۹۶۸	۲۹۳۰۹	انار
۶۳۷	۹	۴۰	۱۲۴	۴۹۹	۹۸۰	۱۸۳۲	خرما
۳۲۴۰	۷۴۶	۱۳۵۳	۳۱۹۴	۷۷۴۵	۵۵۶۴	۲۸۴۶۵	بادام آبی
۲۶	۳۸۵	۳۸	۴۵۸	۲۲۸	۳۵	۲۹۱	بادام دیم
۱۵۷۶	۳۰۶	۱۶۲	۱۴۶۸	۴۲۶۸	۵۹۵۱	۳۹۲۰۴	گردو
//	۳	//	۵	۲۹	۷	۶۳۸	فندق
۱۱۸۷	۲۴۷۴	۷۹۹	۲۹۷۵	۱۴۹۲	۱۲۰۲	۲۱۲۴	پسته
۳۳۳۰۳	۳۲۲	۶۱۳۷	۵۰۱۱	۲۷۳۸۰	۳۷۵۲۲	۵۱۷۱۹	انگور آبی
۱	//	۱	۱	۸	۵	۲۶	انگور دیم
//	-	-	//	۵	۳۱	۲۰۴	توت فرنگی



۴-۱۴- تعداد بهره‌برداری، سطح کاشت ساده، تعداد درخت و مقدار تولید محصولات
دایمی در فضای باز برحسب نام محصول ۱۳۸۲ (هکتار - هزار اصله - تن) (دنباله)

مقدار تولید	کاشت پراکنده		کاشت مجتمع مخلوط (چند محصولی)				نام محصول	
	تعداد درخت		تعداد بهره‌برداری	مقدار تولید	تعداد درخت			تعداد بهره‌برداری
	نهال	بارور			نهال	بارور		
۷۲۷	۱۵	۵۱	۹۸۵۲	۳۹۹۷	۱۳۱	۲۲۹	۹۴۶۷	سیب
۱۳۸	۲	۹	۲۷۷۰	۲۹۴۵	۳۲	۱۳۲	۴۸۰۶	گلابی
۲۲۸	۸	۱۷	۳۹۹۰	۲۵۹۵	۵۲	۱۷۴	۴۳۸۹	به
۲۹۳	۱۰	۲۷	۳۹۱۴	۳۶۴۷	۱۲۷	۳۴۳	۶۸۳۶	گیلاس و آلبالو
۸۴۴	۲۰	۶۰	۱۰۱۷۴	۴۶۳۵	۱۶۲	۳۲۴	۱۲۰۶۳	زردآلو و قیسی
۲۲۳	۱۳	۱۵	۲۵۹۳	۱۷۴۴	۱۶۱	۱۶۸	۳۱۹۸	هلو، شلیل و شفتالو
۴۸۷	۷	۳۸	۵۹۹۶	۳۴۶۶	۱۱۲	۳۰۷	۹۳۵۷	انواع آلو و گوجه
۱۰۶۶	۶	۷۲	۱۲۲۹۸	۵۸۰	۱۱	۴۶	۴۶۹۴	انجیر آبی
//	۰	//	۷	۱	//	//	۵	انجیر دیم
//	//	//	۷۲	//	//	//	۱۹	پرتقال
//	//	//	۱۶	//	//	//	۴	نارنگی
//	//	//	۸	//	//	//	۵	لیمو شیرین
//	//	//	۴	۰	//	۰	۱	لیمو ترش (شامل لیمو عمانی)
۰	۰	۰	۰	۰	۰	۰	۰	گریپ فروت
۱	//	//	۱۲۳	۲	//	//	۲۳	سایر مرکبات ^(۱)
۰	۰	۰	۰	۰	۰	۰	۰	موز
۰	۰	۰	۰	۰	۰	۰	۰	کیوی
//	۱	//	۱۳۳	۷	۵	۲۰	۵۴	زیتون
۱۲۱۴	۱۱	۱۰۸	۱۰۵۵۲	۴۰۷۵	۵۶	۳۱۱	۷۲۰۱	انار
۲۷۸	۴	۱۷	۱۱۹۲	۶۵	۱	۴	۳۰۱	خرما
۹۷۱	۷۶	۱۸۶	۱۰۷۸۰	۱۳۵۲	۱۹۲	۳۷۸	۱۰۴۴۸	بادام آبی
۳	۳	۱	۴۷	۶	۱	۱	۱۸	بادام دیم
۱۵۴۵	۸۵	۱۱۳	۲۲۲۱۰	۲۸۳۹	۲۱۶	۲۵۲	۱۳۴۶۹	گردو
۲	//	۱	۲۴۵	۴	۲	۲	۳۶۴	فندق
۴	۲	۱	۴۶۱	۱۰	۱۰	۴	۱۸۱	پسته
۹۹۹	۱۲	۷۴	۱۵۱۱۰	۳۲۲۰	۴۳	۴۰۸	۱۰۰۸۲	انگور آبی
۱	//	//	۸	۳	//	//	۱۰	انگور دیم
۱	-	-	۶۳	۳۰	-	-	۱۳۶	توت فرنگی



سالنامه آماری استان اصفهان ۱۳۹۰ ————— ۴- کشاورزی، جنگلداری و شیلات

۴-۱۴- تعداد بهره‌برداری، سطح کاشت ساده، تعداد درخت و مقدار تولید محصولات
دایمی در فضای باز برحسب نام محصول ۱۳۸۲ (هکتار - هزار اصله - تن) (دنباله)

مقدار تولید	کاشت مجتمع ساده (تک محصولی)			کل		نام محصول	
	تعداد درخت		سطح کاشت	تعداد بهره‌برداری	مقدار تولید		تعداد بهره‌برداری
	نهال	بارور					
۹۹۶	۲۱	۲۰۰	۳۱۹	۱۱۰	۲۹۲۱	۱۶۱۵۵	انواع توت و شاه‌توت.....
-	۱	۲۷	۸	۸	-	۴۳۳	توت نوغان.....
۲۹۰۹	-	-	۹۸۲	۳۸۸۰	۳۰۰۹	۶۳۹۵	گل محمدی.....
۲۷۲	۲۲۴۴	۲۶۸۶	۱۹۴۴	۳۳۹۹	۴۸۷	۱۷۵۸۲	انواع تبریزی ^(۳)
۴۱۹	-	-	۴۸	۱۸۴	۴۸۰	۲۰۵	خزانه درختان مثمر ^(۳)
۱۷	-	-	۵۵	۱۳۲	۱۷	۲۱۰	خزانه درختان غیرمثمر ^(۳)
-	-	-	۴۴	۷۹	-	۱۴۲۹	گیاهان دائمی زینتی.....
۴۲۶	۲	۷	۱۴	۵۴	۸۱۱	۳۷۱۵	خرمالو.....
۰	۰	۰	۰	۰	//	۸	شاه بلوط.....
۸	//	۲	۲	۲۰	۲۴۵	۲۶۷۴	سنجد.....
//	-	-	//	۵	۹	۲۸۵	سماق.....
۶۵	//	۶	۱۳	۱۰۴	۲۷۵	۱۳۴۱	زالزالک.....
//	-	-	۱	۱	//	۲۳	زرشک.....
۰	۰	۰	۰	۰	//	۱	زغال اخته.....
//	۰	//	//	۱	۲	۱۹۹	عناب.....
۰	۰	۰	۰	۰	۰	۱	کنار.....



۴-۱۴- تعداد بهره‌برداری، سطح کاشت ساده، تعداد درخت و مقدار تولید محصولات دایمی در فضای باز بر حسب نام محصول ۱۳۸۲ (هکتار - هزار اصله - تن) (دنباله)

نام محصول	کاشت مجتمع مخلوط (چندمحصولی)						کاشت پراکنده	
	تعداد بهره‌برداری	تعداد درخت		مقدار تولید	تعداد بهره‌برداری	تعداد درخت		
		بارور	نهال			بارور	نهال	
انواع توت و شاه توت	۴۲۲۳	۴۱	۴	۴۶۴	۱۱۸۸۴	۹۱	۶	
توت نوغان	۱۷۱	۳	۵	-	۲۵۴	۳	۱	
گل محمدی	۱۶۰۹	-	-	۹۷	۹۱۶	-	-	
انواع تبریزی ^(۲) ^(۳)	۳۰۶۴	۹۶۰	۳۹۲	۲۶	۱۱۴۸۷	۴۲۶	۲۸۰	
خزانه درختان مثمر ^(۳)	۱۹	-	-	۶۱	۳	-	-	
خزانه درختان غیر مثمر ^(۳)	۴۰	-	-	//	۳۸	-	-	
گیاهان دائمی زینتی	۴۶۷	-	-	-	۸۸۹	-	-	
خرمالو	۱۲۳۹	۱۱	۵	۳۰۵	۲۴۳۰	۴	۱	
شاه بلوط	۲	۰	//	۰	۶	//	//	
سنجد	۳۴۱	۴	۱	۲۸	۲۳۲۰	۳۸	۲	
سماق	۲۷۹	-	-	۹	۱	-	-	
زالزالک	۵۹۷	۱۱	//	۱۲۵	۶۴۸	۵	//	
زرشک	۲۰	-	-	//	۲	-	-	
زغال اخته	۰	۰	۰	۰	۱	//	۰	
عناب	۱۳	//	//	//	۱۸۱	//	//	
کنار	۱	۰	//	۰	۰	۰	۰	

(۱) نارنج، دارابی، بالنگ، بکرایی و

(۲) تبریزی، سپیدار، کبوده، شالک، پده، اشن و

(۳) واحد تولید محصولات تبریزی، خزانه درختان مثمر و خزانه درختان غیرمثمر، هزار اصله می‌باشد.

مأخذ- مرکز آمار ایران.

۱۵-۴- تعداد بهره‌برداری و مقدار تولید برخی از محصولات دایمی در فضای باز برحسب شهرستان ۱۳۸۲ (تن)

گیلاس و آلبالو		سیب		انگور آبی		شهرستان
مقدار تولید	تعداد بهره‌برداری	مقدار تولید	تعداد بهره‌برداری	مقدار تولید	تعداد بهره‌برداری	
۶۶۹۱	۱۳۶۲۰	^{۱)} ۱۳۱۶۶۹	۲۸۶۴۸	^{۱)} ۳۷۵۲۱	۵۱۷۱۹	کل استان.....
.	.	۳	۶۶	۵۷۳	۸۵۴	آران و بیدگل.....
۴	۱۳۸	۲۳	۳۶۶	۱۷۴	۶۹۸	اردستان.....
۸۲۸	۱۰۱۸	۲۳۲	۶۰۳	۱۲۱۵	۳۰۴۲	اصفهان.....
۵۴	۲۹۰	۲۳۴	۹۷۹	۵۰۱۲	۳۴۶۶	برخوارومیمه.....
۴۷	۶۱۲	۴۰۶	۱۳۰۶	۳۸۹۳	۵۸۹۴	تیران و کرون.....
۳۱	۲۸۹	۱۵۳	۴۲۷	۲۰۵	۴۹۰	چادگان.....
۱۳۰۰	۱۹۷۴	۴۲۰	۱۰۵۶	۲۴۶	۱۱۰۷	خمینی شهر.....
۲۹	۲۷۲	۲۰۸	۵۱۷	۲۷۵۳	۲۱۹۹	خوانسار.....
۶۷	۳۷۴	۱۲۳۴۰۱	۸۴۶۹	۳۱۴	۸۵۶	سمیرم.....
۱۳۲	۵۵۰	۲۷۶۲	۹۲۳	۳۷۴۰	۳۶۸۷	شهرضا.....
۱۰	۵۴۴	۹۸	۱۷۰۳	۹۸۸	۱۹۶۰	فریدن.....
۱۵	۲۸۱	۶۴	۷۲۴	۷۹۵	۱۰۰۶	فریدونشهر.....
۱۱۳۷	۹۰۶	۷۴۰	۴۷۲	۲۱۸	۲۶۲۲	فلورجان.....
۲۰۳	۹۷۸	۴۲۶	۲۷۲۲	۳۰۲۳	۵۸۸۴	کاشان.....
۵۵	۶۲۲	۳۷۰	۲۴۴۱	۴۷۱۴	۴۸۴۴	گلیپایگان.....
۸۷	۵۳۶	۲۸۹	۶۶۴	۲۳۲۹	۱۷۹۵	لنجان.....
۸۷	۱۵۷	۲۰۰	۱۱۹	۲۴۸۰	۱۱۸۲	مبارکه.....
۲	۱۱۹	۱۹	۵۳۳	۷۲	۱۲۵۰	نایین.....
۲۴۹۴	۲۲۲۸	۲۹۴	۱۵۵۹	۲۹۵۰	۵۴۵۵	نجف‌آباد.....
۱۰۹	۷۳۲	۱۳۲۸	۲۹۹۹	۱۸۲۷	۳۴۲۸	نطنز.....



۴-۱۵- تعداد بهره‌برداری و مقدار تولید برخی از محصولات دایمی در فضای باز برحسب شهرستان ۱۳۸۲ (تن) (دنباله)

شهرستان	گل‌ابی		زردآلو و قیسی		هلو، شلیل و شفتالو	
	تعداد بهره‌برداری	مقدار تولید	تعداد بهره‌برداری	مقدار تولید	تعداد بهره‌برداری	مقدار تولید
کل استان.....	۸۱۲۶	۶۱۳۰ ^(۱)	۲۳۵۲۰	۷۷۱۱ ^(۱)	۶۱۳۴	۳۱۷۰
آران و بیدگل.....	۱۴	//	۳۲۱	۱۲۵	۸	۱
اردستان.....	۸۵	۴	۷۸۸	۵۵	۵۴	۶
اصفهان.....	۳۱۳	۲۳۷	۹۲۵	۵۶۳	۱۸۵	۵۶
برخوارومیمه.....	۱۳۸	۶	۵۳۳	۵۳	۱۴۲	۲۰
تیران و کرون.....	۱۷۳	۵	۶۱۱	۴۰	۱۵۸	۱۴
چادگان.....	۸۷	۶	۶۰۰	۱۱۸	۲۱۱	۱۱۶
خمینی شهر.....	۱۴۲۳	۳۴۹۶	۱۲۲۴	۴۵۷	۱۷۵	۶۳
خوانسار.....	۱۹۹	۱۵	۶۹۶	۱۷۵	۱۱۵	۸
سمیرم.....	۲۶۵	۲۳	۹۱۰	۱۲۹	۷۴۰	۲۱۵
شهرضا.....	۱۹۳	۹	۶۹۵	۵۱	۲۷۴	۵۱
فریدن.....	۲۰۹	۴	۱۴۷۷	۶۳	۱۸۶	۵
فریدونشهر.....	۱۰۴	۵	۱۱۴۰	۱۰۰	۱۸۴	۸
فلاورجان.....	۲۵۰	۷۲۰	۶۴۴	۱۱۱۸	۵۶۰	۱۵۱۳
کاشان.....	۹۵۹	۹۵	۴۶۵۹	۲۲۲۷	۲۶۴	۲۲
گلیپایگان.....	۷۴۰	۴۳	۱۸۹۸	۲۲۶	۶۹۵	۷۸
لنجان.....	۲۶۳	۴۹	۶۹۱	۲۶۰	۱۵۱	۷۸
مبارکه.....	۴۳	۱۳۳	۱۴۰	۹۵	۲۰۴	۳۵۰
نایین.....	۲۴۷	۵	۷۲۴	۳۸	۱۱۲	۳
نجف‌آباد.....	۸۴۱	۸۲۳	۱۹۶۱	۱۰۸۲	۵۶۸	۱۷۷
نطنز.....	۱۵۸۰	۴۵۱	۲۸۸۳	۷۳۵	۱۱۴۸	۳۸۶



۴-۱۵- تعداد بهره‌برداری و مقدار تولید برخی از محصولات دائمی در فضای باز برحسب شهرستان ۱۳۸۲ (تن) (دنباله)

شهرستان	انواع آلو و گوجه		انجیر آبی		انار	
	تعداد بهره‌برداری	مقدار تولید	تعداد بهره‌برداری	مقدار تولید	تعداد بهره‌برداری	مقدار تولید
کل استان.....	۱۷۰۴۳	۶۲۳۴ ^(۱)	۱۷۰۸۲	۱۷۴۳	۲۹۳۰۹	۴۰۹۶۸
آران و بیدگل.....	۱۳۵	۲۷	۵۵۸	۴۵	۱۲۶۹	۱۰۶۲
اردستان.....	۴۱۹	۴۳	۱۲۸۳	۳۴۳	۲۵۹۹	۸۸۲۹
اصفهان.....	۵۱۶	۲۳۶	۲۹۴۶	۴۶۳	۴۸۸۰	۲۱۲۹
برخوار و میمه.....	۴۱۸	۱۱۵	۱۴۲	۵	۶۳۰	۵۶۶
تیران و کرون.....	۱۱۸۴	۹۹	۱۴۷	۲	۴۱۲	۶۹
چادگان.....	۳۰۹	۴۷	۱۰	۱	۵	//
خمینی شهر.....	۱۳۱۲	۵۲۳	۶۰۷	۲۴	۴۵۷	۱۰۵
خوانسار.....	۵۹۶	۴۲۳	۹	//	۹	//
سمیرم.....	۴۴۳	۴۴	۶۷	//	۳۳	۴
شهرضا.....	۲۱۱	۱۳	۴۳۳	۱۸	۲۲۵۷	۵۹۴۵
فریدن.....	۵۱۲	۱۳	۲۶	//	۶	//
فریدونشهر.....	۳۶۱	۲۵	۱۳	//	۱۳	//
فلورجان.....	۲۹۴	۳۰۷	۲۰۱۵	۵۰	۱۳۳۰	۸۲
کاشان.....	۴۸۲۸	۲۸۵۵	۳۰۱۷	۴۳۸	۴۶۵۸	۷۶۸۴
گلیانگان.....	۵۰۶	۴۶	۱۴۵	۳	۸۸	۱
لنجان.....	۵۰۹	۱۴۴	۴۰۷	۳۱	۸۹۷	۳۶۲
مبارکه.....	۵۷	۷	۶۰۸	۲۶	۶۴۰	۳۵۲
نایین.....	۲۳۴	۶	۹۷۹	۳۲	۲۴۶۰	۶۴۴
نجف‌آباد.....	۱۷۲۲	۷۲۶	۱۶۶۳	۶۶	۳۷۱۰	۱۳۲۳
نطنز.....	۲۴۷۷	۵۳۶	۲۰۰۷	۱۹۶	۲۹۵۶	۱۱۸۱۱



۴-۱۵- تعداد بهره‌برداری و مقدار تولید برخی از محصولات دایمی در فضای باز برحسب شهرستان ۱۳۸۲ (تن) (دنباله)

شهرستان	بادام آبی		گردو		پسته	
	تعداد بهره‌برداری	مقدار تولید	تعداد بهره‌برداری	مقدار تولید	تعداد بهره‌برداری	مقدار تولید
کل استان.....	۲۸۴۶۵	^(۱) ۵۵۶۴	۳۹۳۰۴	^(۱) ۵۹۵۱	۲۱۳۴	۱۲۰۲
آران و بیدگل.....	۴۲	۷	۱	⊙	۲۵۶	۳۳۰
اردستان.....	۱۴۲۷	۱۴۶	۹۱۵	۹۴	۱۲۲	۱۹۳
اصفهان.....	۱۱۶۲	۳۴۲	۱۷۶۶	۷۹۶	۲۹۴	۹۳
برخوارومیمه.....	۱۰۹۲	۱۰۶	۹۶۵	۷۶	۱۲۵	۲۵۴
تیران و کرون.....	۲۷۲۳	۳۸۸	۳۸۱۴	۲۴۴	۲۱	//
چادگان.....	۶۴۱	۲۵۹	۸۸۷	۸۱	۰	۰
خمینی شهر.....	۱۸	//	۱۴۱۶	۱۳۴	۰	۰
خوانسار.....	۱۱۸۵	۲۴۴	۱۱۵۹	۱۸۵	۴	//
سمیرم.....	۲۶۵	۱۷	۲۷۶۱	۳۰۲	۴	//
شهرضا.....	۱۰۲۹	۸۴	۱۷۷۴	۲۲۲	۱۲۴	۲۶
فریدن.....	۱۳۳۴	۸۵	۲۰۴۰	۳۵	۳	//
فریدونشهر.....	۹۸۶	۸۶	۲۰۰۲	۲۲۴	۰	۰
فلاورجان.....	۴۱	۱	۲۶۰۹	۲۹۲	۱۵	//
کاشان.....	۵۷۱۴	۹۴۳	۴۸۳۴	۶۱۰	۸۸	۱۲۲
گلیایگان.....	۲۵۰۳	۱۲۲۳	۱۳۰۴	۱۹۲	۱۸	۱
لنجان.....	۱۲۰۰	۵۵۶	۲۸۰۶	۱۵۷۶	۲۸	۱
مبارکه.....	۵۵	۲۲	۹۰۵	۵۹	۲۰	۱۳
نایین.....	۱۵۳۳	۱۲۵	۹۴۰	۳۲	۸۰۷	۱۰۵
نجف‌آباد.....	۳۱۱۶	۶۴۹	۳۷۰۶	۳۱۵	۱۰۷	۱۱
نطنز.....	۲۳۹۹	۲۷۸	۲۶۰۰	۴۸۱	۸۸	۵۳



سالنامه آماری استان اصفهان ۱۳۹۰ ————— ۴- کشاورزی، جنگلداری و شیلات

۴-۱۵- تعداد بهره‌برداری و مقدار تولید برخی از محصولات دائمی در فضای باز برحسب شهرستان ۱۳۸۲ (تن) (دنباله)

انواع تبریزی		انواع توت و شاه‌توت		شهرستان
مقدار تولید	تعداد بهره‌برداری	مقدار تولید	تعداد بهره‌برداری	
۴۸۷	۱۷۵۸۲	۲۹۲۱	۱۶۱۵۵	کل استان
//	۳۴	۶۱	۴۸۷	آران و بیدگل
//	۱۲۴	۶۱	۵۲۰	اردستان
۱۲	۱۰۷۳	۸۹۴	۲۳۸۲	اصفهان
۱	۱۵۱	۱۷	۳۱۵	برخوارومیمه
۱	۴۹۵	۲۱	۸۴۰	تیران و کرون
۱۰۵	۱۴۹۳	۵	۲۲۷	چادگان
۱	۳۲۱	۲۱۱	۲۸۲	خمینی شهر
۱۱	۲۹۳	۱	۱۷	خوانسار
۱۸	۵۸۸	۱	۱۲۶	سمیرم
۶	۲۶۴	۳۷	۵۰۰	شهرضا
۲۰	۲۲۰۹	۸	۶۳۵	فریدن
۱۳	۱۴۹۲	۲	۱۴۶	فریدونشهر
۲۹	۸۷۶	۲۹	۸۶۴	فلاورجان
۱۴	۱۱۰۲	۸۵	۱۱۹۹	کاشان
۸۴	۲۸۵۵	۲۴	۴۸۷	گلیپایگان
۱۰۴	۱۳۰۳	۴۰	۷۰۲	لنجان
۴۴	۴۱۲	۹۵۸	۴۵۶	مبارکه
//	۵۸	۱۶۸	۱۵۳۵	نایین
۱۸	۶۵۷	۲۳۴	۳۳۴۰	نجف‌آباد
۶	۱۷۸۲	۶۴	۱۰۹۵	نطنز

(۱) تفاوت سرجمع با اجزاء به علت گرد کردن ارقام می‌باشد.

مأخذ- مرکز آمار ایران.

۴-۱۶- مساحت گلخانه در بهره‌برداری‌های کشاورزی برحسب شهرستان ۱۳۸۲ (هکتار)

شهرستان	تعداد بهره‌بردار	مساحت گلخانه
کل استان.....	۱۴۲۳	۴۴۴ ^(۱)
آران و بیدگل.....	۱۷	۲
اردستان.....	۲	⊙
اصفهان.....	۳۵۲	۶۴
برخوار و میمه.....	۲۰	۵
تیران و کرون.....	۵	۲
چادگان.....	۸	۱
خمینی شهر.....	۶۳	۱۱
خوانسار.....	۷	۱
سمیرم.....	۱	⊙
شهرضا.....	۶۶	۱۷
فریدن.....	۳	//
فریدونشهر.....	۰	۰
فلاورجان.....	۷۲۶	۲۸۳
کاشان.....	۲۵	۶
گلپایگان.....	۸	۱
لنجان.....	۱۱	۳
مبارکه.....	۴۶	۳۸
نایین.....	۲	⊙
نجف‌آباد.....	۵۹	۸
نطنز.....	۲	⊙

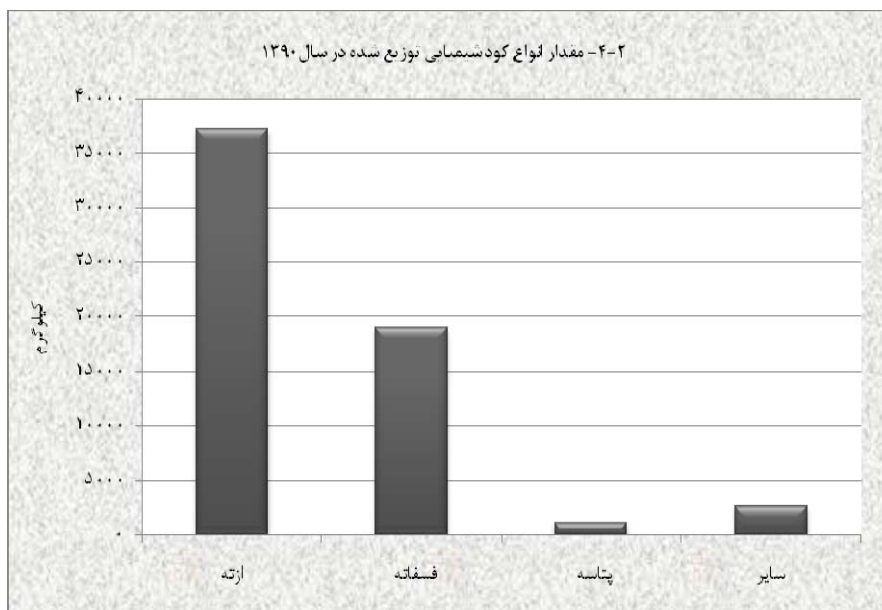
(۱) تفاوت سرجمع با اجزاء به علت گرد کردن ارقام می‌باشد.

مأخذ- مرکز آمار ایران.

۱۷-۴- مقدار انواع کود شیمیایی توزیع شده (تن)

سال و شهرستان	جمع	ازته (اوره، نیتрат آمونیوم، سولفات آمونیوم)	فسفاتنه (فسفات آمونیوم، سوپرفسفات تریپل)	پتاسه (سولفات پتاسیم، کلورپتاسیم)	سایر (میکرو و ماکرو) ^(۱)
..... ۱۳۷۵	۱۰۸۱۸۸	۷۷۶۲۴	۲۶۸۶۸	۳۶۹۶	.
..... ۱۳۸۰	۱۱۹۶۳۲	۹۷۴۹۰	۱۶۲۷۲	۵۸۷۰	.
..... ۱۳۸۵	۱۷۸۸۵۸	۱۰۵۸۰۳	۴۵۴۰۲	۱۱۹۴۸	۱۵۷۰۵
..... ۱۳۸۶	۱۵۸۵۶۴	۹۵۵۶۵	۴۲۲۱۱	۱۱۳۳۰	۹۴۵۸
..... ۱۳۸۷	۱۵۲۸۶۲	۱۰۵۰۲۴	۳۵۹۷۵	۸۶۳۲	۱۵۰۲
..... ^(۲) ۱۳۸۸	۱۳۱۲۱۲	۹۹۹۳۰	۲۲۶۴۰	۲۶۳۸	۶۰۰۴
..... ۱۳۸۹	۱۱۰۵۹۴	۸۲۴۵۷	۲۴۴۳۰	۳۲۴۷	۴۶۰
..... ^(۳) ۱۳۹۰	۵۹۸۱۴۴	۳۷۲۳۱	۱۸۹۴۰	۱۰۶۹	۲۶۰۴
..... آران و بیدگل	۱۸۲۳	۱۲۳۷	۴۸۶	.	۱۰۰
..... اردستان	۲۹۷۸	۱۹۴۶	۸۸۸	.	۱۴۴
..... اصفهان	۱۵۵۹۵	۹۲۶۰	۵۵۲۰	۲۰۹	۶۰۶
..... برخوار
..... تیران و کرون	۱۳۳۸	۷۹۱	۴۴۸	۴۹	۵۰
..... چادگان	۲۱۵۹	۱۴۹۰	۴۷۳	۱۰۰	۹۶
..... خمینی شهر	۸۶۲	۵۶۷	۲۴۵	.	۵۰
..... خوانسار	۷۵۵	۴۶۴	۱۹۶	۵۰	۴۵
..... خور و بیابانک	۳۷۲	۲۲۷	۱۴۵	.	.
..... دهاقان	۱۴۹۱	۸۵۰	۴۹۵	.	۱۴۶
..... سمیرم	۴۷۱۰	۳۱۱۷	۱۳۴۳	۱۰۰	۱۵۰
..... شاهین شهر و میمه	۲۰۸۶	۱۲۶۵	۶۹۸	.	۱۲۳
..... شهرضا	۳۱۴۰	۱۷۳۱	۱۳۳۹	.	۷۰
..... فریدن	۵۰۰۴	۳۴۵۹	۱۲۹۶	۱۹۹	۵۰
..... فریدونشهر	۱۹۹۰	۱۲۱۷	۵۸۷	۹۹	۸۷
..... فلاورجان	۳۱۰۰	۲۰۴۲	۷۹۴	۱۱۴	۱۵۰
..... کاشان	۱۷۴۵	۱۱۲۵	۴۳۰	۵۰	۱۴۰
..... گلپایگان	۳۰۴۹	۱۶۷۵	۱۲۲۷	۵۰	۹۷
..... لنجان	۱۰۸۵	۶۸۵	۳۰۰	.	۱۰۰
..... مبارکه	۲۷۷۷	۱۶۸۴	۹۴۳	.	۱۵۰
..... نایین	۴۱۲	۲۶۳	۱۴۹	.	.
..... نجف آباد	۱۷۷۷	۱۱۸۲	۴۴۶	۴۹	۱۰۰
..... نطنز	۱۵۹۶	۹۵۴	۴۹۲	.	۱۵۰

(۱) کودهای ماکرو کامل عبارت است از ماکرو کامل باغبانی، ماکرو کامل زراعت، ماکرو کامل آبیاری و کودهای میکرو عبارت است از سولفات روی، سولفات منیزیم، سولفات آهن، سولفات پتاسیم، منیزیم و گوگرد.
 (۲) کودهای فسفاتنه و پتاسه به دلیل وارداتی بودن و افزایش قیمت جهانی در سطح کشور کمتر وارد شده و ماکرو به دلیل افزایش تولید داخلی افزایش توزیع داشته و کود ازته در عین خودکفا بودن کمتر تامین شده است.
 (۳) در سال ۱۳۹۰ سهمیه میزان کود شیمیایی قابل تأمین در کل کشور کاهش یافته است.
 مأخذ- شرکت سهامی خدمات حمایتی کشاورزی استان.



مبنا: جدول ۱۷-۴

۴-۱۸- مقدار انواع سموم فروخته شده (کیلوگرم- لیتر)

سال	جمع	حشره کش	علف کش	قارچ کش	کنه کش	موش کش	سایر (حلزون کش و قرص)
۱۳۸۳	۷۴۰۵۲۹	۲۸۷۵۲۲	۳۲۱۲۸۰	۹۳۶۹۹	۳۷۴۷۲	۰	۵۵۶
۱۳۸۴	۶۴۷۶۹۷	۱۸۶۷۸۴	۳۶۰۵۶۴	۸۳۰۳۳	۱۶۱۶۴	۷۱۲	۴۴۰
۱۳۸۵	۷۳۸۳۱۵	۲۲۱۶۱۷	۴۰۲۰۱۱	۱۰۰۲۹۴	۱۳۱۳۶	۰	۱۲۵۷
۱۳۸۶	۴۲۸۳۳۴	۴۸۲۵۶	۳۰۳۶۴۳	۷۵۱۷۸	۱۲۵۷	۰	۰
۱۳۸۷	۲۹۹۹۳۳	۳۸۷۴۵	۱۶۳۱۳۵	۹۴۱۴۸	۱۸۴۹	۰	۲۰۵۶
۱۳۸۸ ^(۱)	۱۲۴۴۱۱	۲۱۶۶۶	۸۴۸۹۰	۱۷۱۴۴	۷۱۱	۰	۰
۱۳۸۹ ^(۱)	۹۹۶۵۰	۱۲۰۶۲	۶۹۷۳۴	۱۷۷۳۹	۱۱۵	۰	۰
۱۳۹۰ ^(۲)	۳۹۱۹۸	۲۳۴۱	۳۳۰۰۱	۲۵۰۶	۰	۰	۱۳۵۰

(۱) کاهش توزیع سم در شرکت به دلیل واگذاری سهمی از توزیع به بخش خصوصی بوده است.

(۲) به دلیل آزادسازی عرضه و تقاضا و حذف پارانہ سم، آمار سال ۱۳۹۰ کاهش یافته است.

مأخذ- شرکت سهامی خدمات حمایتی کشاورزی استان.

۱۹-۴- تعداد بهره‌برداران استفاده‌کننده از هر یک از ماشین‌ها و ادوات کشاورزی ۱۳۸۲

متعلق به دیگران	متعلق به خود	کل	انواع ماشین‌ها و ادوات کشاورزی
۱۱۶۹۴۳	۱۴۲۶۴	۱۳۱۲۰۷	تراکتور.....
۴۶۶۲	۴۷۳	۵۱۳۵	تیلر.....
۳۹۸۳۵	۳۵۱	۴۰۱۸۶	کمباین.....
۴۰۷۱۷	۷۸۰۵	۴۸۵۲۲	تریلر.....
۷۹۰۷	۶۲۸	۸۵۳۵	دروگر.....
۷۶۵۳	۸۸۰	۸۵۳۳	علف‌چین (موور).....
۳۸۷۴	۴۶۴	۴۳۳۸	ردیف‌کن (ریک).....
۶۳۳۳	۳۰۱	۶۶۳۴	بسته‌بند (بیلر).....
۱۶۸۵	۷۷	۱۷۶۲	چاپر.....
۶۵۲۳۱	۴۴۳۱	۶۹۶۶۲	ماشین خرمنکوب گندم و جو.....
۸۵۲۳	۲۵۴	۸۷۷۷	ماشین خرمنکوب برنج.....
۱۰۴۲۴۸	۱۲۴۸۴	۱۱۶۷۳۲	گاو آهن تراکتوری.....
۳۱۵۸۱	۳۴۳۴	۳۵۰۱۵	دیسک.....
۱۸۱۹۴	۳۳۵۷	۲۱۵۵۱	فارویر.....
۲۱۰۳۷	۲۷۸۸	۲۳۸۲۵	نهر کن.....
۱۲۰۷۵	۱۲۶۵	۱۳۳۴۰	کولتیواتور.....
۵۲۸۹	۹۶۷	۶۲۵۶	کودپاش.....
۲۴۷۰۳	۲۴۵۱	۲۷۱۵۴	سمپاش تراکتوری.....
۱۴۳۲۸	۳۰۹۰	۱۷۴۱۸	سمپاش موتوری.....
۲۳۵۸۱	۲۹۴۰۳	۵۲۹۸۴	سمپاش پستی.....
۱۰۸۰۴	۱۹۱۵۷	۲۹۹۶۱	موتور پمپ آب دیزلی.....
۱۹۱۵۵	۴۵۳۰۱	۶۴۴۵۶	الکترو پمپ.....

مأخذ- مرکز آمار ایران.

۲۰-۴- تعداد بهره‌برداران استفاده کننده از هر یک از ماشین‌ها و ادوات کشاورزی

برحسب وسعت اراضی کشاورزی ۱۳۸۲

دروگر	تریلر	کمباین	تیلر	تراکتور	وسعت اراضی کشاورزی
۱۵۳۵	۴۱۵۲۲	۴۰۱۸۶	۵۱۳۵	۱۳۱۲۰۷	جمع کل
۰	۳۰۸	۰	۱۲۶	۴۸۰	بدون زمین
۳۰۵۰	۱۷۱۸۴	۱۵۲۱۷	۳۵۰۱	۶۳۹۵۶	جمع کمتر از ۱ هکتار
۶۵	۹۹۴	۸۹۸	۴۰۲	۴۶۶۴	کمتر از ۰/۱ هکتار
۲۶۰	۲۳۰۲	۲۵۱۴	۶۹۱	۱۰۴۳۹	۰/۱ تا کمتر از ۰/۲ هکتار
۱۳۰۴	۶۷۰۶	۶۴۰۵	۱۵۳۳	۲۶۳۹۱	۰/۲ تا کمتر از ۰/۵ هکتار
۱۴۲۰	۷۱۸۲	۵۴۰۰	۸۷۵	۲۲۴۶۱	۰/۵ تا کمتر از ۱ هکتار
۴۱۶۷	۲۱۲۳۴	۱۶۱۵۵	۱۱۱۹	۴۸۴۲۸	جمع ۱ تا کمتر از ۵ هکتار
۱۹۹۷	۹۲۶۳	۶۵۸۳	۶۱۸	۲۳۰۸۵	۱ تا کمتر از ۲ هکتار
۱۱۱۹	۵۵۶۶	۴۳۱۶	۲۷۸	۱۲۲۲۴	۲ تا کمتر از ۳ هکتار
۶۴۹	۳۸۷۶	۳۱۴۴	۱۳۳	۸۰۴۷	۳ تا کمتر از ۴ هکتار
۴۰۱	۲۵۲۹	۲۱۱۳	۹۰	۵۰۷۲	۴ تا کمتر از ۵ هکتار
۱۰۷۴	۸۰۹۶	۷۰۱۹	۲۷۳	۱۵۳۴۷	جمع ۵ تا کمتر از ۲۰ هکتار
۵۸۱	۴۰۰۰	۳۶۱۴	۱۱۵	۸۰۲۴	۵ تا کمتر از ۷/۵ هکتار
۱۷۷	۱۴۴۴	۱۰۸۵	۳۹	۲۵۲۷	۷/۵ تا کمتر از ۱۰ هکتار
۲۳۱	۱۸۶۷	۱۶۵۱	۷۶	۳۴۴۲	۱۰ تا کمتر از ۱۵ هکتار
۸۵	۷۸۵	۶۷۰	۴۲	۱۳۵۵	۱۵ تا کمتر از ۲۰ هکتار
۱۶۰	۱۲۶۴	۱۲۶۵	۶۴	۲۲۶۸	جمع ۲۰ تا کمتر از ۵۰ هکتار
۵۹	۵۴۱	۵۴۳	۲۷	۹۹۷	۲۰ تا کمتر از ۲۵ هکتار
۵۴	۴۶۳	۴۵۶	۲۳	۸۰۹	۲۵ تا کمتر از ۳۵ هکتار
۴۸	۲۶۰	۲۶۶	۱۴	۴۶۲	۳۵ تا کمتر از ۵۰ هکتار
۸۵	۴۳۶	۵۳۰	۵۴	۷۳۰	جمع ۵۰ هکتار و بیشتر
۴۹	۳۰۴	۳۶۴	۲۸	۵۱۶	۵۰ تا کمتر از ۱۰۰ هکتار
۱۹	۹۱	۱۱۴	۱۰	۱۵۵	۱۰۰ تا کمتر از ۲۰۰ هکتار
۱۴	۲۹	۴۰	۱۳	۴۴	۲۰۰ تا کمتر از ۵۰۰ هکتار
۰	۵	۷	۲	۹	۵۰۰ تا کمتر از ۱۰۰۰ هکتار
۲	۵	۴	۱	۵	۱۰۰۰ تا کمتر از ۲۰۰۰ هکتار
۱	۱	۱	۰	۱	۲۰۰۰ هکتار و بیشتر



۲۰-۴- تعداد بهره‌برداران استفاده کننده از هر یک از ماشین‌ها و ادوات کشاورزی
بر حسب وسعت اراضی کشاورزی ۱۳۸۲ (دنباله)

ماشین خرمنکوب گندم و جو	چاپر	بسته‌بند (بیلر)	ردیف‌کن (ریک)	علف‌چین (موور)	وسعت اراضی کشاورزی
۶۹۶۶۲	۱۷۶۲	۶۶۳۴	۴۳۳۸	۱۵۳۳	جمع کل
.	بدون زمین
۲۹۰۹۹	۱۹۵	۱۲۸۸	۶۳۲	۱۹۳۷	جمع کمتر از ۱ هکتار
۱۳۵۴	۱	۶	۴	۲۶	کمتر از ۰/۱ هکتار
۳۵۳۴	۵	۶۳	۳۷	۱۱۹	۰/۱ تا کمتر از ۰/۲ هکتار
۱۱۵۲۹	۷۱	۳۸۶	۱۸۸	۶۳۳	۰/۲ تا کمتر از ۰/۵ هکتار
۱۲۶۸۲	۱۱۸	۸۳۳	۴۰۴	۱۱۵۹	۰/۵ تا کمتر از ۱ هکتار
۲۹۸۴۹	۹۸۸	۳۵۲۶	۲۱۳۷	۴۴۴۰	جمع ۱ تا کمتر از ۵ هکتار
۱۴۱۰۸	۳۲۲	۱۳۷۵	۷۲۵	۱۸۲۰	۱ تا کمتر از ۲ هکتار
۷۴۷۶	۳۱۸	۹۸۵	۵۹۶	۱۲۲۹	۲ تا کمتر از ۳ هکتار
۵۰۵۵	۲۳۹	۷۱۰	۴۹۷	۸۴۵	۳ تا کمتر از ۴ هکتار
۳۲۰۹	۱۰۹	۴۵۶	۳۱۹	۵۴۵	۴ تا کمتر از ۵ هکتار
۹۲۶۹	۳۸۵	۱۳۸۷	۱۲۰۱	۱۷۰۰	جمع ۵ تا کمتر از ۲۰ هکتار
۴۷۹۴	۱۹۹	۷۸۰	۶۳۰	۸۹۵	۵ تا کمتر از ۷/۵ هکتار
۱۶۴۷	۶۰	۱۹۱	۱۹۲	۲۸۲	۷/۵ تا کمتر از ۱۰ هکتار
۲۰۴۲	۸۶	۲۸۰	۲۵۸	۳۶۷	۱۰ تا کمتر از ۱۵ هکتار
۷۸۷	۴۰	۱۳۵	۱۲۱	۱۵۶	۱۵ تا کمتر از ۲۰ هکتار
۱۱۷۸	۹۰	۲۷۳	۲۳۱	۳۰۳	جمع ۲۰ تا کمتر از ۵۰ هکتار
۵۳۴	۳۷	۱۰۹	۱۰۳	۱۲۵	۲۰ تا کمتر از ۲۵ هکتار
۴۱۸	۳۱	۱۱۱	۸۵	۱۱۵	۲۵ تا کمتر از ۳۵ هکتار
۲۲۷	۲۲	۵۳	۴۳	۶۳	۳۵ تا کمتر از ۵۰ هکتار
۲۶۷	۱۰۴	۱۶۰	۱۳۵	۱۵۲	جمع ۵۰ هکتار و بیشتر
۱۹۹	۴۹	۹۷	۸۲	۸۹	۵۰ تا کمتر از ۱۰۰ هکتار
۵۲	۳۵	۳۷	۳۲	۳۸	۱۰۰ تا کمتر از ۲۰۰ هکتار
۱۳	۱۶	۲۱	۱۸	۲۱	۲۰۰ تا کمتر از ۵۰۰ هکتار
۲	۲	۲	۱	۳	۵۰۰ تا کمتر از ۱۰۰۰ هکتار
۱	۱	۲	۱	۰	۱۰۰۰ تا کمتر از ۲۰۰۰ هکتار
۰	۱	۱	۱	۱	۲۰۰۰ هکتار و بیشتر



۲۰-۴- تعداد بهره‌برداران استفاده کننده از هر یک از ماشین‌ها و ادوات کشاورزی برحسب
وسعت اراضی کشاورزی ۱۳۸۲ (دنباله)

فارویر	دیسک	گاو آهن تراکتوری	ماشین خرمنکوب برنج	وسعت اراضی کشاورزی
۲۱۵۵۱	۳۵۰۱۵	۱۱۶۷۳۲	۱۷۷۷۷	جمع کل
.	.	.	.	بدون زمین
۵۰۴۶	۱۱۰۲۰	۵۵۳۰۳	۶۸۲۵	جمع کمتر از ۱ هکتار
۱۰۸	۴۵۱	۳۹۸۸	۵۵۱	کمتر از ۰/۱ هکتار
۳۹۵	۱۲۵۸	۸۹۰۹	۱۳۸۴	۰/۱ تا کمتر از ۰/۲ هکتار
۱۹۱۶	۴۲۴۲	۲۲۷۰۰	۳۰۲۵	۰/۲ تا کمتر از ۰/۵ هکتار
۲۶۲۷	۵۰۷۰	۱۹۷۰۷	۱۸۶۵	۰/۵ تا کمتر از ۱ هکتار
۱۰۵۸۶	۱۵۴۸۱	۴۴۱۶۲	۱۸۰۸	جمع ۱ تا کمتر از ۵ هکتار
۴۱۳۵	۶۵۷۱	۲۰۶۹۰	۱۲۲۸	۱ تا کمتر از ۲ هکتار
۲۷۹۶	۴۱۴۰	۱۱۱۸۲	۳۸۲	۲ تا کمتر از ۳ هکتار
۲۱۹۹	۲۹۲۷	۷۵۴۵	۱۳۸	۳ تا کمتر از ۴ هکتار
۱۴۵۶	۱۸۴۳	۴۷۴۴	۶۰	۴ تا کمتر از ۵ هکتار
۴۷۴۳	۶۷۰۵	۱۴۴۳۸	۱۱۹	جمع ۵ تا کمتر از ۲۰ هکتار
۲۳۱۸	۳۳۶۳	۷۵۶۰	۶۹	۵ تا کمتر از ۷/۵ هکتار
۸۵۲	۱۰۴۴	۲۳۸۲	۲۰	۷/۵ تا کمتر از ۱۰ هکتار
۱۰۷۶	۱۶۴۵	۳۲۱۶	۱۸	۱۰ تا کمتر از ۱۵ هکتار
۴۹۷	۶۵۴	۱۲۸۰	۱۲	۱۵ تا کمتر از ۲۰ هکتار
۸۵۱	۱۲۸۰	۲۱۴۴	۱۵	جمع ۲۰ تا کمتر از ۵۰ هکتار
۳۵۵	۵۳۴	۹۳۲	۶	۲۰ تا کمتر از ۲۵ هکتار
۳۰۲	۴۶۹	۷۷۰	۵	۲۵ تا کمتر از ۳۵ هکتار
۱۹۴	۲۷۷	۴۴۲	۴	۳۵ تا کمتر از ۵۰ هکتار
۳۲۴	۵۲۸	۶۸۷	۸	جمع ۵۰ هکتار و بیشتر
۲۱۷	۳۴۷	۴۷۹	۴	۵۰ تا کمتر از ۱۰۰ هکتار
۷۴	۱۳۰	۱۵۱	۳	۱۰۰ تا کمتر از ۲۰۰ هکتار
۲۶	۳۷	۴۳	۱	۲۰۰ تا کمتر از ۵۰۰ هکتار
۴	۸	۸	۰	۵۰۰ تا کمتر از ۱۰۰۰ هکتار
۲	۴	۵	۰	۱۰۰۰ تا کمتر از ۲۰۰۰ هکتار
۱	۱	۱	۰	۲۰۰۰ هکتار و بیشتر



۲۰-۴- تعداد بهره‌برداران استفاده کننده از هر یک از ماشین‌ها و ادوات کشاورزی برحسب
وسعت اراضی کشاورزی ۱۳۸۲ (دنباله)

سمپاش تراکتوری	کودپاش	کولتیواتور	نهرکن	وسعت اراضی کشاورزی
۲۷۱۵۴	۶۲۵۶	۱۳۳۴۰	۲۳۸۲۵	جمع کل
۴۳	۰	۰	۰	بدون زمین
۶۷۸۲	۸۲۳	۷۰۶۹	۵۸۷۸	جمع کمتر از ۱ هکتار
۱۵۸	۱۴	۵۹۵	۱۲۰	کمتر از ۰/۱ هکتار
۶۵۴	۶۶	۱۳۶۹	۴۴۵	۰/۱ تا کمتر از ۰/۲ هکتار
۲۶۳۵	۳۰۰	۲۸۶۹	۲۲۰۱	۰/۲ تا کمتر از ۰/۵ هکتار
۳۳۳۵	۴۴۴	۲۲۳۶	۳۱۱۲	۰/۵ تا کمتر از ۱ هکتار
۱۲۵۸۵	۲۵۰۶	۴۴۲۷	۱۱۲۸۷	جمع ۱ تا کمتر از ۵ هکتار
۵۰۳۲	۷۶۲	۲۱۶۴	۴۵۵۲	۱ تا کمتر از ۲ هکتار
۳۳۳۳	۷۰۷	۱۱۳۵	۲۹۶۷	۲ تا کمتر از ۳ هکتار
۲۴۱۹	۵۸۰	۶۸۱	۲۲۴۵	۳ تا کمتر از ۴ هکتار
۱۸۰۱	۴۵۶	۴۴۷	۱۵۲۳	۴ تا کمتر از ۵ هکتار
۶۱۴۹	۲۰۶۳	۱۳۶۱	۵۲۰۵	جمع ۵ تا کمتر از ۲۰ هکتار
۲۹۹۰	۹۵۸	۷۱۴	۲۶۵۰	۵ تا کمتر از ۷/۵ هکتار
۱۰۷۷	۳۴۴	۲۲۱	۸۲۸	۷/۵ تا کمتر از ۱۰ هکتار
۱۴۵۹	۵۱۵	۲۹۶	۱۲۱۹	۱۰ تا کمتر از ۱۵ هکتار
۶۲۴	۲۴۷	۱۳۱	۵۰۷	۱۵ تا کمتر از ۲۰ هکتار
۱۱۶۵	۵۲۱	۲۹۱	۹۸۳	جمع ۲۰ تا کمتر از ۵۰ هکتار
۴۶۸	۲۳۰	۱۰۴	۴۲۲	۲۰ تا کمتر از ۲۵ هکتار
۴۳۱	۱۶۵	۱۰۱	۳۲۸	۲۵ تا کمتر از ۳۵ هکتار
۲۶۶	۱۲۶	۸۶	۲۳۲	۳۵ تا کمتر از ۵۰ هکتار
۴۲۹	۳۳۹	۱۹۱	۴۶۹	جمع ۵۰ هکتار و بیشتر
۲۸۰	۲۰۸	۱۱۱	۳۰۲	۵۰ تا کمتر از ۱۰۰ هکتار
۱۰۴	۸۹	۵۲	۱۱۴	۱۰۰ تا کمتر از ۲۰۰ هکتار
۳۲	۳۱	۲۰	۴۰	۲۰۰ تا کمتر از ۵۰۰ هکتار
۷	۶	۳	۸	۵۰۰ تا کمتر از ۱۰۰۰ هکتار
۵	۴	۳	۴	۱۰۰۰ تا کمتر از ۲۰۰۰ هکتار
۱	۱	۱	۱	۲۰۰۰ هکتار و بیشتر



۲۰-۴- تعداد بهره‌برداران استفاده کننده از هر یک از ماشین‌ها و ادوات کشاورزی برحسب
وسعت اراضی کشاورزی ۱۳۸۲ (دنباله)

الکترو پمپ	موتور پمپ آب دیزلی	سمپاش پشتی	سمپاش موتوری	وسعت اراضی کشاورزی
۶۴۴۵۶	۲۹۹۶۱	۵۲۹۸۴	۱۷۴۱۸	جمع کل.....
۴۷۱	۱۴۰	۸۴۲	۵۴۹	بدون زمین.....
۳۲۱۷۷	۱۶۵۴۷	۲۷۶۲۸	۸۳۳۸	جمع کمتر از ۱ هکتار.....
۳۳۶۰	۱۸۴۴	۲۸۶۸	۷۴۹	کمتر از ۰/۱ هکتار.....
۵۵۸۹	۳۲۴۸	۵۰۰۴	۱۳۹۴	۰/۱ تا کمتر از ۰/۲ هکتار.....
۱۲۳۴۵	۶۸۹۷	۱۱۱۵۵	۳۴۲۱	۰/۲ تا کمتر از ۰/۵ هکتار.....
۱۰۸۸۳	۴۵۵۸	۸۶۰۱	۲۷۷۵	۰/۵ تا کمتر از ۱ هکتار.....
۲۳۱۶۵	۹۴۰۰	۱۸۲۵۰	۵۷۹۹	جمع ۱ تا کمتر از ۵ هکتار.....
۱۱۰۵۱	۴۳۱۴	۸۶۹۹	۲۸۰۸	۱ تا کمتر از ۲ هکتار.....
۵۷۲۸	۲۴۳۳	۴۶۳۳	۱۵۶۴	۲ تا کمتر از ۳ هکتار.....
۳۹۵۲	۱۶۴۰	۳۱۳۸	۹۱۹	۳ تا کمتر از ۴ هکتار.....
۲۴۳۴	۱۰۱۱	۱۷۸۰	۵۰۸	۴ تا کمتر از ۵ هکتار.....
۷۰۰۳	۳۳۰۹	۵۲۸۴	۲۰۷۷	جمع ۵ تا کمتر از ۲۰ هکتار.....
۳۷۵۳	۱۷۵۸	۲۹۴۶	۱۰۷۷	۵ تا کمتر از ۷/۵ هکتار.....
۱۱۰۴	۵۵۷	۷۸۹	۳۲۹	۷/۵ تا کمتر از ۱۰ هکتار.....
۱۵۳۶	۷۱۹	۱۱۳۹	۴۶۷	۱۰ تا کمتر از ۱۵ هکتار.....
۶۱۰	۲۷۴	۴۱۰	۲۰۴	۱۵ تا کمتر از ۲۰ هکتار.....
۱۱۴۰	۴۴۹	۶۶۹	۴۱۰	جمع ۲۰ تا کمتر از ۵۰ هکتار.....
۴۸۴	۲۰۳	۳۲۵	۱۷۳	۲۰ تا کمتر از ۲۵ هکتار.....
۳۹۴	۱۶۳	۲۱۵	۱۴۸	۲۵ تا کمتر از ۳۵ هکتار.....
۲۶۲	۸۳	۱۲۹	۹۰	۳۵ تا کمتر از ۵۰ هکتار.....
۵۰۳	۱۱۵	۳۱۰	۲۴۵	جمع ۵۰ هکتار و بیشتر.....
۳۳۷	۷۳	۲۰۸	۱۵۲	۵۰ تا کمتر از ۱۰۰ هکتار.....
۱۱۵	۲۹	۶۵	۶۳	۱۰۰ تا کمتر از ۲۰۰ هکتار.....
۳۸	۹	۲۶	۲۲	۲۰۰ تا کمتر از ۵۰۰ هکتار.....
۹	۲	۸	۵	۵۰۰ تا کمتر از ۱۰۰۰ هکتار.....
۳	۱	۳	۲	۱۰۰۰ تا کمتر از ۲۰۰۰ هکتار.....
۱	۱	۰	۱	۲۰۰۰ هکتار و بیشتر.....

مأخذ- مرکز آمار ایران.

۴-۲۱- تعداد بهره‌برداران استفاده کننده از هر یک از ماشین‌ها و ادوات کشاورزی برحسب

شهرستان ۱۳۸۲

دروگر	تریلر	کمباین	تیلر	تراکتور	شهرستان
۱۵۳۵	۴۱۵۲۲	۴۰۱۸۶	۵۱۳۵	۱۳۱۲۰۷	کل استان.....
۳۴۷	۱۵۸	۴۷۴	۸	۴۳۵۶	آران و بیدگل.....
۹۸	۲۱۴	۱۵۲۹	۶	۲۱۹۲	اردستان.....
۱۱۴۴	۳۵۱۳	۱۳۵۲۰	۹۵۶	۲۰۴۹۵	اصفهان.....
۹۵۲	۲۸۹	۱۷۰۹	۳۲	۷۲۴۲	برخوارومیمه.....
۱۳	۳۴۹۷	۱۶۱	۳۲	۵۰۲۳	تیران و کرون.....
۷۴	۳۸۵۹	۱۷۶	۲۰	۴۰۷۷	چادگان.....
۱۰۸	۵۴۷	۲۱۷	۱۱۴۶	۴۶۹۴	خمینی شهر.....
۴۵	۱۱۶۰	۲	۱۹	۲۳۷۰	خوانسار.....
۱۵۷	۴۵۶۸	۱۷۷۹	۲۱۴	۹۹۹۴	سمیرم.....
۱۰۱	۱۴۲۳	۲۸۰۰	۸۱	۴۵۷۰	شهرضا.....
۱۱۲	۶۳۱۱	۶۵۲	۲۲	۷۳۷۵	فریدن.....
۵۳	۳۸۴۸	۳۰	۵	۴۲۵۴	فریدونشهر.....
۲۴۲	۳۶۷۸	۶۱۱۳	۸۹۶	۱۵۱۳۹	فلاورجان.....
۲۳۹	۱۰۵۹	۱۷۳	۲۰	۶۶۹۱	کاشان.....
۴۳۱۵	۳۵۰۶	۳۲۵	۱۴۶	۶۹۱۷	گلپایگان.....
۳۰	۲۰۲۰	۲۱۹۸	۵۴۱	۵۸۷۳	لنجان.....
۱۰۲	۶۰۴۲	۶۵۸۹	۲۳۲	۸۶۱۸	مبارکه.....
۳۱	۳۰۵	۶۳	۷۱	۲۵۲۳	نابین.....
۳۳۲	۲۰۰۹	۷۱۱	۶۴۵	۶۱۳۸	نجف‌آباد.....
۴۰	۵۱۶	۹۶۵	۴۳	۲۶۶۵	نطنز.....



۲۱-۴- تعداد بهره‌برداران استفاده‌کننده از ماشین‌ها و ادوات کشاورزی برحسب شهرستان ۱۳۸۲ (دنباله)

ماشین خرمنکوب گندم و جو	چاپر	بسته‌بند (بیلر)	ردیف‌کن (ریک)	علف‌چین (موور)	شهرستان
۶۹۶۶۲	۱۷۶۲	۶۶۳۴	۴۳۳۸	۱۵۳۳	کل استان.....
۳۷۹۲	۳۶	۲	۱۴۲	۳۸	آران و بیدگل.....
۱۸۸۲	۱۶	۴۰۹	۶	۵۹	اردستان.....
۵۵۶۴	۹۲۱	۱۹۹۳	۱۹۴۱	۲۷۱۳	اصفهان.....
۵۳۰۴	۹۴	۵۹	۴۵	۶۵	برخوارومیمه.....
۴۳۱۱	۱	۵	۶	۱۶	تیران و کرون.....
۳۴۶۷	۰	۱۶	۱۶	۸۱	چادگان.....
۲۱۰۷	۳۹	۵۶	۳۲	۱۲۴	خمینی‌شهر.....
۲۱۵۱	۰	۹	۹۳	۷۴	خوانسار.....
۳۰۹۲	۰	۲۳	۲۳	۵۰۴	سمیرم.....
۲۳۷۸	۴۰	۷۵	۵۸	۱۰۲	شهرضا.....
۶۵۷۰	۰	۶۷	۱۲۴	۷۵	فریدن.....
۴۰۲۲	۰	۰	۲۴	۱۴	فریدونشهر.....
۳۱۱۶	۶	۳۴۸	۳۰۶	۴۶۴	فلاورجان.....
۵۷۹۷	۰	۴	۲۳	۱۱	کاشان.....
۵۶۲۶	۴۲۸	۲۹۵۰	۸۹۸	۳۵۱۲	گلپایگان.....
۱۴۳۳	۱	۸	۶	۲۰	لنجان.....
۷۴۹	۱۸	۳۰۰	۲۰۳	۲۴۱	مبارکه.....
۲۶۳۹	۰	۳	۱۱۹	۱۲	نایین.....
۳۶۳۴	۹۴	۲۴۱	۲۲۸	۳۸۴	نجف‌آباد.....
۲۰۲۸	۶۸	۶۶	۴۵	۲۴	نطنز.....



۲۱-۴- تعداد بهره‌برداران استفاده‌کننده از ماشین‌ها و ادوات کشاورزی برحسب شهرستان ۱۳۸۲ (دنباله)

شهرستان	ماشین خرمنکوب برنج	گاو آهن تراکتوری	دیسک	فارویر
کل استان.....	۸۷۷۷	۱۱۶۷۳۲	۳۵۰۱۵	۲۱۵۵۱
آران و بیدگل.....	۰	۴۰۹۲	۲۴۶۱	۱۶
اردستان.....	۰	۱۹۴۶	۳۴۲	۱۶
اصفهان.....	۸۱۲	۱۹۲۵۲	۱۰۱۹۱	۲۵۹۴
برخوارومیمه.....	۰	۶۹۹۳	۲۴۵۵	۳۹۲
تیران و کرون.....	۱۴	۴۷۴۳	۱۱۷۰	۶
چادگان.....	۰	۳۸۵۷	۴۷۵	۲۱۲۸
خمینی شهر.....	۱۴۰۴	۴۳۶۱	۱۰۸۰	۵۷
خوانسار.....	۰	۲۲۹۲	۴۲۹	۲۲۹
سمیرم.....	۱۰۲	۵۷۲۹	۳۷۷۸	۱۸۹۰
شهرضا.....	۷	۴۱۴۲	۲۶۴۹	۲۱۷۵
فریدن.....	۰	۷۱۶۶	۱۶۹۹	۵۱۳۵
فریدونشهر.....	۰	۴۱۰۳	۵۴	۳۸۶۱
فلاورجان.....	۲۵۶۹	۱۴۱۵۶	۶۲۱	۱۵۹۵
کاشان.....	۰	۵۱۶۶	۱۲۸۰	۳۰۷
گلپایگان.....	۱	۶۴۳۷	۱۴۴۲	۴۸۴
لنجان.....	۸۱۹	۵۴۶۱	۴۳۸	۵۸
مبارکه.....	۶۰۹	۸۴۰۴	۲۲۰۶	۳۳۳
نایین.....	۰	۸۱۳	۳۶۸	۸۶
نجف‌آباد.....	۲۴۲۹	۵۱۸۲	۱۱۶۱	۹۲
نطنز.....	۱۱	۲۴۳۷	۷۱۶	۹۷



۲۱-۴- تعداد بهره‌برداران استفاده‌کننده از ماشین‌ها و ادوات کشاورزی برحسب شهرستان ۱۳۸۲ (دنباله)

شهرستان	نهرکن	کولتیواتور	کودپاش	سمپاش تراکتوری
کل استان.....	۲۳۸۲۵	۱۳۳۴۰	۶۲۵۶	۲۷۱۵۴
آران‌ویدگل.....	۱۹۱۷	۱۳	۲۵	۶۴۵
اردستان.....	۷۱۹	۸۳۶	۹۲	۱۳۶۹
اصفهان.....	۶۲۲۸	۱۳۱۵	۳۱۹۳	۳۵۵۲
برخوارومیمه.....	۲۴۴۴	۳۰۲	۵۳۰	۱۴۸
تیران‌وکرون.....	۳۵۴	۲۳۴۷	۱۸	۵۷۲
چادگان.....	۷۲۳	۵۲۵	۸۱	۷۷۷
خمینی‌شهر.....	۴۲۳	۱۲	۳۲	۲۳۰
خوانسار.....	۲۳۱	۸	۱۰	۵۸
سمیرم.....	۱۲۵۰	۲۱۲	۲۸۲	۸۷۹۷
شهرضا.....	۱۵۲۸	۳۳۰	۶۲۵	۱۷۵۸
فریدن.....	۱۰۶۴	۱۸۲	۷۸	۱۶۳۰
فریدونشهر.....	۱۳	۱	۱۵	۱۰
فلاورجان.....	۱۲۸۲	۳۴۰۵	۱۰۶	۲۱۱۷
کاشان.....	۶۴۳	۱۱	۲۱	۲۳۰
گلپایگان.....	۱۴۱۳	۶۸۷	۱۹۸	۲۳۰۴
لنجان.....	۱۱۳	۲۶۸۱	۵۳	۳۵۱
مبارکه.....	۶۷۲	۳۶	۷۴۴	۱۳۲۵
نایین.....	۱۳۷	۱۰	۸	۴۴
نجف‌آباد.....	۷۸۶	۴۲۳	۱۳۳	۱۰۴۳
نطنز.....	۱۸۸۵	۴	۱۲	۱۹۴



۲۱-۴- تعداد بهره‌برداران استفاده‌کننده از هریک از ماشین‌ها و ادوات کشاورزی برحسب شهرستان ۱۳۸۲ (دنباله)

شهرستان	سمپاش موتوری	سمپاش پستی	موتور پمپ آب دیزلی	الکترو پمپ
کل استان.....	۱۷۴۱۸	۵۲۹۸۴	۲۹۹۶۱	۶۴۴۵۶
آران‌ویدگل.....	۷۰۸	۲۱۸۵	۱۳۴	۴۴۱۶
اردستان.....	۱۵۳	۲۸۵	۲۴	۱۴۷۶
اصفهان.....	۳۳۶۴	۱۶۴۵۹	۱۰۴۱۶	۱۰۰۱۷
برخوارومیمه.....	۵۹۸	۳۵۲۵	۶۳۴	۴۹۲۷
تیران‌و‌کرون.....	۲۶۳	۸۶۶	۸۶۳	۱۸۸۵
چادگان.....	۲۱۱	۵۹۳	۳۴۶	۱۵۴۰
خمینی‌شهر.....	۲۰۸۲	۲۳۲۰	۱۴۴۳	۲۹۲۸
خوانسار.....	۱۴۶	۷۴۲	۳۳	۳۰۶
سمیرم.....	۹۱۶	۶۷	۸۷۰	۳۶۵
شهرضا.....	۸۱۱	۲۳۳۳	۹۲	۲۴۴۲
فریدن.....	۱۷۱	۱۹۰۱	۴۶۲	۴۲۱۹
فریدونشهر.....	۵۶	۸۷	۱۸	۱
فلاورجان.....	۱۵۴۵	۴۱۲۱	۹۷۸۰	۵۴۴۶
کاشان.....	۳۰۳	۳۰۸۶	۲۹۸	۴۲۷۸
گلپایگان.....	۶۰۷	۲۲۹۹	۸۱۹	۵۲۱۶
لنجان.....	۳۷۹	۲۴۰۶	۳۶۳	۲۱۲
مبارکه.....	۵۳۴	۳۲۷۳	۲۶۵۷	۳۱۱۸
نایین.....	۱۱۶۸	۲۷۱	۳۲	۴۲۹
نجف‌آباد.....	۳۱۷۶	۴۱۴۸	۶۵۲	۸۶۹۲
نطنز.....	۲۲۷	۲۰۱۷	۲۵	۲۵۴۳

مأخذ- مرکز آمار ایران.

۲۲-۴- بهره برداری‌های دارای انواع دام و تعداد دام آنها در روز آمارگیری برحسب

شهرستان ۱۳۸۲

بز و بزغاله		گوسفند و بره		شهرستان
تعداد دام	تعداد بهره‌برداری	تعداد دام	تعداد بهره‌برداری	
۴۹۹۹۷۹	۲۸۶۸۰	۱۰۸۴۲۴۰	۳۸۷۹۷	کل استان.....
۲۲۳۰۴	۱۴۵۲	۳۰۶۰۷	۱۵۸۹	آران و بیدگل.....
۴۰۹۸۲	۲۴۵۱	۴۰۵۱۵	۱۸۶۰	اردستان.....
۱۰۳۲۳۴	۴۶۴۷	۱۹۵۱۱۲	۵۸۳۸	اصفهان.....
۳۲۲۳۵	۱۵۶۷	۷۶۰۶۳	۲۲۱۰	برخوارومیمه.....
۱۳۵۳۳	۹۱۲	۴۴۷۷۹	۲۲۲۱	تیران و کرون.....
۱۳۱۵۰	۱۰۶۱	۶۱۱۲۰	۱۹۲۸	چادگان.....
۲۴۲۲	۱۴۸	۱۵۸۲۰	۴۲۵	خمینی شهر.....
۷۸۳۸	۵۳۸	۳۷۶۹۹	۱۱۲۴	خوانسار.....
۲۴۵۰۰	۱۳۰۵	۸۲۲۱۶	۲۱۱۶	سمیرم.....
۴۴۱۲۳	۱۴۲۱	۶۲۰۹۱	۱۴۲۶	شهرضا.....
۱۰۱۹۵	۹۰۷	۷۸۸۷۸	۲۷۷۴	فریدن.....
۱۷۵۶۶	۱۲۱۳	۴۹۰۳۹	۱۹۴۲	فریدونشهر.....
۴۴۰۶	۴۱۹	۳۹۴۷۵	۱۰۸۰	فلورجان.....
۴۲۰۱۹	۱۹۱۸	۴۶۴۹۵	۲۶۱۱	کاشان.....
۱۱۹۲۹	۸۹۳	۶۷۸۴۲	۲۱۱۵	گلپایگان.....
۱۳۰۸۳	۶۶۴	۱۶۷۴۱	۷۰۸	لنجان.....
۱۲۰۹۹	۴۵۷	۳۳۷۲۸	۷۵۹	مبارکه.....
۴۲۷۹۲	۴۰۶۸	۲۳۴۶۷	۲۲۵۱	نایین.....
۱۴۷۴۳	۱۱۵۶	۴۹۶۱۴	۲۳۹۰	نجف‌آباد.....
۲۶۸۲۶	۱۴۸۳	۳۲۹۳۹	۱۴۳۰	نطنز.....



۲۲-۴- بهره‌برداری‌های دارای انواع دام و تعداد دام آنها در روز آمارگیری برحسب شهرستان ۱۳۸۲ (دنباله)

شتر و بچه شتر		گاو و گوساله		شهرستان
تعداد دام	تعداد بهره‌برداری	تعداد دام	تعداد بهره‌برداری	
۲۸۶۲	۲۳۰	۲۷۲۷۳۸	۵۴۴۸۹	کل استان.....
۴۸۹	۲۹	۱۱۹۹۱	۲۲۲۷	آران و بیدگل.....
۳۱۷	۲۰	۴۰۷۲	۱۳۲۳	اردستان.....
۶۱	۱۲	۵۷۵۲۳	۶۴۶۱	اصفهان.....
۱۵۲	۷	۱۸۰۲۳	۲۳۳۱	برخوار و میمه.....
۱	۱	۷۹۶۵	۲۲۱۶	تیران و کرون.....
۰	۰	۶۶۵۵	۲۴۰۱	چادگان.....
۰	۰	۹۱۴۷	۱۳۷۵	خمینی شهر.....
۰	۰	۵۶۹۰	۲۰۳۴	خوانسار.....
۰	۰	۷۶۵۴	۲۹۲۶	سمیرم.....
۵۰	۱	۱۶۳۸۰	۲۱۴۹	شهرضا.....
۰	۰	۱۶۱۷۳	۵۶۱۰	فریدن.....
۰	۰	۱۰۱۱۱	۳۱۳۶	فریدونشهر.....
۱	۱	۱۷۷۹۵	۳۴۵۸	فلاورجان.....
۰	۰	۱۵۰۰۶	۳۸۸۰	کاشان.....
۲	۲	۳۱۹۱۷	۵۹۰۶	گلپایگان.....
۸۴	۳	۶۸۳۸	۱۴۲۸	لنجان.....
۱	۱	۸۵۰۷	۱۵۳۲	مبارکه.....
۱۶۸۱	۱۴۶	۱۳۳۷	۳۹۴	نابین.....
۴	۳	۱۳۸۳۴	۲۰۵۳	نجف‌آباد.....
۱۹	۴	۶۱۲۰	۱۶۴۹	نطنز.....

مأخذ- مرکز آمار ایران.

۲۳-۴- بهره‌برداری‌های دارای دام شیر دوشی شده، تعداد دام و مقدار تولید شیر هر یک از انواع دام بر حسب شهرستان ۱۳۸۲ (رأس-تن)

گوسفند			مقدار کل تولید شیر	شهرستان
مقدار تولید شیر	تعداد دام شیر دوشی شده	تعداد بهره‌برداری		
^(۱) ۷۸۳۰	۱۶۱۹۲۵	۸۴۸۰	^(۱) ۳۹۳۹۸۱	کل استان.....
۷۰	۹۰۵	۵۹	۱۹۰۲۵	آران و بیدگل.....
۱۰	۳۷۲	۶۴	۴۱۷۵	اردستان.....
۱۷۰۲	۳۰۲۷۱	۱۳۲۷	۷۲۰۳۷	اصفهان.....
۴۱۳	۱۴۷۳۳	۵۹۲	۳۲۰۵۰	برخوارومیمه.....
۴۹	۲۲۰۰	۱۴۵	۱۲۹۶۹	تیران و کرون.....
۶۷۱	۷۹۹۵	۳۰۶	۱۰۱۷۹	چادگان.....
۱۴۱	۲۸۰۲	۱۱۹	۲۶۷۳۱	خمینی شهر.....
۱۵	۱۱۰۲	۳۷	۱۱۰۹۷	خوانسار.....
۱۰۶۳	۳۰۳۸۱	۱۱۰۷	۸۷۲۱	سمیرم.....
۲۲۱	۸۵۴۱	۳۴۰	۲۹۵۱۶	شهرضا.....
۶۱۲	۱۳۹۴۴	۹۳۶	۱۸۱۸۰	فریدن.....
۷۰۲	۱۳۸۰۰	۸۱۵	۹۸۷۳	فریدونشهر.....
۲۸۲	۴۹۰۹	۱۷۰	۲۰۵۵۵	فلورجان.....
۳۷۰	۴۲۶۴	۲۲۶	۱۶۳۰۱	کاشان.....
۹۳	۲۴۹۲	۱۰۷	۴۹۷۰۰	گلیپایگان.....
۴۹۳	۴۹۶۰	۲۶۷	۶۴۹۸	لنجان.....
۳۷۸	۵۰۹۴	۱۵۰	۱۰۴۵۵	مبارکه.....
۲۹۰	۶۸۶۲	۱۱۱۸	۲۵۶۹	نایین.....
۲۱۵	۵۴۳۸	۴۹۹	۲۳۵۵۰	نجف‌آباد.....
۲۹	۸۶۰	۹۶	۹۸۰۲	نطنز.....



۲۳-۴- بهره‌برداری‌های دارای دام شیر دوشی شده، تعداد دام و مقدار تولید شیر هر یک از انواع دام برحسب شهرستان ۱۳۸۲ (رأس- تن) (دنباله)

گاو			بز			شهرستان
مقدار تولید شیر	تعداد دام شیر دوشی شده	تعداد بهره‌برداری	مقدار تولید شیر	تعداد دام شیر دوشی شده	تعداد بهره‌برداری	
۳۷۱۹۵۷ ^(۱)	۱۱۸۴۴۲	۴۹۰۲۳	۱۴۴۰۴ ^(۱)	۱۹۷۱۳۶	۱۶۰۳۷	کل استان.....
۱۸۵۲۸	۵۲۱۳	۲۰۰۸	۴۲۷	۴۸۴۲	۴۹۲	آران و بیدگل.....
۳۵۰۰	۱۹۱۱	۱۱۴۰	۶۶۵	۱۴۱۲۵	۱۳۸۱	اردستان.....
۶۶۷۳۵	۲۱۹۰۸	۵۷۱۴	۳۶۰۰	۴۲۵۷۲	۲۱۹۲	اصفهان.....
۳۰۶۵۲	۷۸۰۲	۲۱۲۷	۹۸۵	۱۶۸۶۴	۱۱۴۹	برخوار و میمه.....
۱۲۵۵۱	۳۵۷۱	۲۰۵۶	۳۶۹	۶۰۰۲	۵۴۱	تیران و کرون.....
۸۶۸۹	۳۴۶۷	۲۲۶۴	۸۱۹	۶۰۰۶	۶۰۱	چادگان.....
۲۶۵۶۳	۴۳۷۹	۱۲۹۰	۲۷	۳۲۸	۴۸	خمینی شهر.....
۱۰۹۱۷	۲۹۹۴	۱۹۱۵	۱۶۵	۲۹۶۴	۲۳۶	خوانسار.....
۷۳۱۱	۳۷۰۴	۲۵۷۰	۳۴۷	۱۱۰۹۲	۷۴۲	سمیرم.....
۲۸۳۳۰	۶۹۵۲	۱۹۱۷	۹۶۵	۱۶۸۵۲	۸۴۶	شهرضا.....
۱۷۳۴۷	۷۶۴۳	۵۰۶۲	۲۲۱	۲۶۴۲	۳۷۲	فریدن.....
۸۱۴۶	۴۹۹۲	۲۹۸۷	۱۰۲۵	۱۰۱۶۶	۹۶۴	فریدونشهر.....
۲۰۱۹۰	۷۶۵۶	۳۰۴۱	۸۳	۷۳۶	۹۸	فلاورجان.....
۱۴۷۲۸	۶۱۱۵	۳۲۵۲	۱۲۰۳	۱۵۸۶۵	۸۸۷	کاشان.....
۴۹۴۵۱	۱۵۹۷۲	۵۷۱۷	۱۵۶	۲۷۷۲	۲۷۲	گلپایگان.....
۵۲۰۹	۲۲۵۹	۱۱۵۹	۷۹۶	۶۳۴۵	۴۱۴	لنجان.....
۹۶۳۰	۳۱۷۱	۱۲۳۲	۴۴۷	۴۰۲۹	۲۲۵	مبارکه.....
۱۳۹۵	۵۴۶	۳۳۶	۸۸۴	۱۷۵۰۰	۳۱۷۹	نابین.....
۲۲۸۳۵	۵۷۹۸	۱۸۰۶	۵۰۰	۶۷۲۵	۷۱۶	نجف‌آباد.....
۹۲۵۱	۲۳۸۹	۱۴۳۰	۵۲۲	۸۷۰۹	۶۸۲	نطنز.....

(۱) تفاوت سرجمع با اجزاء به علت گرد کردن ارقام می‌باشد.

مأخذ- مرکز آمار ایران.

۴-۲۴ بهره‌برداری‌های دارای دام مولد، تعداد دام و مقدار تولید پشم گوسفند و مو و کرک بز برحسب شهرستان ۱۳۸۲ (رأس- کیلوگرم)

شهرستان	پشم گوسفند			مو و کرک بز		
	تعداد بهره‌برداری	تعداد دام	مقدار تولید	تعداد بهره‌برداری	تعداد دام	مقدار تولید
کل استان.....	۳۰۸۵۰	۸۲۳۰۵۹	۷۸۰۶۲۵	۱۷۸۶	۵۵۶۷۵	۲۹۵۷۵ ^(۱)
آران و بیدگل.....	۱۱۱۸	۲۲۱۸۵	۱۸۸۵۲	۱۸	۶۹	۷۱
اردستان.....	۱۵۷۸	۲۹۲۱۲	۱۸۲۵۳	۱۴۰	۵۷۶۸	۱۴۴۱
اصفهان.....	۴۱۷۴	۱۴۲۳۱۲	۱۳۶۰۲۴	۵۷۷	۲۸۶۶۶	۱۷۹۹۵
برخوارومیمه.....	۱۵۳۷	۵۳۹۳۷	۴۷۰۹۵	۱۱۵	۲۱۳۰	۶۱۷
تیران و کرون.....	۲۰۶۵	۳۷۸۵۵	۳۰۴۵۱	۲۵	۱۹۱	۹۱
چادگان.....	۱۸۲۹	۵۱۷۱۲	۵۵۱۸۲	۱۷	۴۳۱	۲۵۳
خمینی شهر.....	۳۰۸	۱۱۱۸۱	۱۱۸۷۳	۷	۱۵۸	۱۲۸
خوانسار.....	۱۰۱۵	۲۷۹۶۵	۲۱۴۱۹	۷	۲۹	۱۵
سمیرم.....	۱۸۳۷	۶۶۶۲۲	۸۰۵۸۶	۱۶۳	۳۴۲۶	۱۵۷۴
شهرضا.....	۱۱۱۰	۴۸۴۱۲	۵۰۰۱۶	۲۸۲	۸۰۴۲	۴۱۰۱
فریدن.....	۲۵۶۶	۶۰۲۴۱	۵۴۴۵۸	۲۵	۱۸۸	۹۹
فریدونشهر.....	۱۸۰۰	۴۱۱۹۱	۳۷۴۳۸	۱۸۹	۲۳۵۹	۱۲۲۵
فلورجان.....	۶۹۰	۲۸۵۰۴	۲۷۹۲۰	۲۳	۲۵۱	۱۲۶
کاشان.....	۱۵۹۴	۲۹۰۶۹	۲۸۸۵۰	۴۶	۹۲۸	۴۳۵
گلیپایگان.....	۱۶۳۶	۵۲۸۵۵	۶۰۳۷۷	۱۲	۱۸۰	۹۰
لنجان.....	۴۵۸	۱۲۰۹۲	۱۳۸۵۴	۳۴	۶۰۰	۳۹۸
مبارکه.....	۵۰۰	۲۵۷۹۰	۲۴۳۱۱	۱۶	۳۷۱	۱۵۹
نایین.....	۱۸۰۹	۱۵۱۹۲	۱۰۱۴۸	۶۶	۱۵۶۵	۵۹۷
نجف‌آباد.....	۲۱۰۸	۴۱۶۹۲	۳۴۵۰۲	۱۶	۲۶۶	۱۳۳
نطنز.....	۱۱۱۸	۲۵۰۴۰	۱۹۰۱۶	۸	۵۷	۲۹

(۱) تفاوت سرجمع با اجزاء به علت گرد کردن ارقام می‌باشد.
مأخذ- مرکز آمار ایران.

۴-۲۵- بهره‌برداری‌های پرورش ماکیان به روش سنتی و تعداد ماکیان آنها برحسب شهرستان ۱۳۸۲ (هزارقطعه)

شهرستان	تعداد بهره‌برداری	تعداد ماکیان	
		مرغ، خروس و جوجه	اردک، غاز و بوقلمون
کل استان.....	۷۷۶۷۴	۷۸۲	۲۰
آران و بیدگل.....	۲۲۵۹	۳۴	۱
اردستان.....	۲۶۱۶	۲۶	۱
اصفهان.....	۱۰۹۱۹	۱۱۱	۳
برخوارومیمه.....	۳۸۳۹	۳۶	۱
تیران و کرون.....	۳۱۲۳	۲۵	//
چادگان.....	۲۳۶۶	۲۱	//
خمینی شهر.....	۲۰۷۸	۲۰	//
خوانسار.....	۱۷۹۳	۱۳	//
سمیرم.....	۴۶۰۰	۵۴	۲
شهرضا.....	۳۳۳۷	۳۹	۱
فریدن.....	۴۱۶۹	۳۱	۱
فریدونشهر.....	۲۶۵۵	۲۶	۱
فلاورجان.....	۷۳۳۷	۶۳	۲
کاشان.....	۴۶۶۱	۵۴	۱
گلپایگان.....	۴۷۶۷	۵۴	۱
لنجان.....	۳۶۲۱	۳۴	۲
مبارکه.....	۳۵۸۸	۳۵	۱
نایین.....	۳۹۲۰	۳۹	۱
نجف‌آباد.....	۴۳۷۰	۴۷	۱
نطنز.....	۱۶۵۶	۲۰	//

مأخذ- مرکز آمار ایران.

۴-۲۶- تعداد مؤسسات جوجه کشی و تولیدکنندگان انواع جوجه یکروزه

سال	تعداد مؤسسه	تولید جوجه یکروزه				
		مرغ گوشتی	مرغ تخمگذار	مرغ مادر گوشتی	مرغ مادر تخمگذار	مرغ بومی
..... ۱۳۷۵	۷	۶	۱	۰	۰	۰
..... ۱۳۷۸	۷	۶	۰	۰	۰	۱
..... ۱۳۸۰	۷	۶	۰	۰	۰	۱
..... ۱۳۸۲	۷	۵	۱	۰	۰	۱
..... ۱۳۸۴	۶	۴	۰	۰	۰	۲

مأخذ- مرکز آمار ایران.

۴-۲۷- تعداد مؤسسات پرورش دهنده مرغ مادر، تعداد سالن ها و ظرفیت آنها

سال	تعداد مؤسسات	تعداد سالن	ظرفیت (قطعه)
..... ۱۳۷۵	۱۳	۱۸۷	۹۶۲۰۰۰
..... ۱۳۷۸	۱۸	۲۱۶	۹۷۳۰۰۰
..... ۱۳۸۰	۱۸	۲۱۷	۹۵۷۵۰۰
..... ۱۳۸۲	۱۹	۲۴۱	۱۰۴۷۰۰۰
..... ۱۳۸۵	۱۸	۱۷۳	۱۰۱۸۲۹۰

مأخذ- مرکز آمار ایران.

۴-۲۸- تعداد مرغداری های پرورش دهنده مرغ گوشتی، تعداد سالن ها و ظرفیت آنها

سال	تعداد مرغداری	تعداد سالن	ظرفیت (قطعه)
..... ۱۳۷۵	۱۵۲۳	۲۸۷۵	۱۸۹۴۲۴۵۴
..... ۱۳۷۸	۰	۰	۰
..... ۱۳۸۰	۱۵۲۳	۲۷۴۲	۱۷۴۰۱۰۰۰
..... ۱۳۸۲	۱۵۸۴	۳۱۹۷	۲۱۴۶۵۰۰۰
..... ۱۳۸۳	۱۸۱۶	۳۶۳۷	۲۵۷۶۹۰۰۰
..... ۱۳۸۸	۱۷۴۶	۳۵۵۲	۲۸۸۰۴۰۰۰

مأخذ- مرکز آمار ایران.

۲۹-۴- تعداد مرغداری‌های پرورش دهنده مرغ تخمگذار، تعداد سالن‌ها و ظرفیت آنها

ظرفیت (قطعه)	تعداد سالن	تعداد مرغداری	سال
۳۲۲۷۸۵۰	۱۵۸	۴۳	۱۳۷۵
۴۵۰۸۶۱۲	۲۲۹	۸۲	۱۳۷۸
۴۹۸۷۷۴۰	۲۵۳	۸۵	۱۳۸۰
۵۷۶۴۷۱۳	۳۰۰	۱۰۳	۱۳۸۲
۶۴۵۸۱۲۲	۲۹۵	۹۵	۱۳۸۵
۶۹۴۰۰۰۰	۳۳۴	۱۴۰	۱۳۸۸
۷۱۸۵۴۰۰	۳۴۳	۱۳۲	۱۳۹۰
۳۲۵۵۰۰	۳۰	۱۲	آران و بیدگل
۳۶۵۰۰۰	۲۵	۱۱	اردستان
۱۱۰۸۰۰۰	۲۸	۵	اصفهان
۸۳۷۰۰۰	۳۸	۱۳	تیران و کرون
۲۸۲۰۰۰	۱۸	۱۱	خمینی شهر
۴۲۵۰۰۰	۱۲	۵	شاهین شهر و میمه
۶۶۷۲۰۰	۲۳	۴	فلورجان
۱۴۰۳۲۰۰	۸۶	۳۰	کاشان
۴۲۷۰۰۰	۱۴	۹	گلپایگان
۲۸۰۵۰۰	۲۱	۷	نابین
۵۶۹۰۰۰	۳۰	۱۲	نجف‌آباد
۲۳۵۰۰۰	۶	۴	نطنز
۲۶۱۰۰۰	۱۲	۹	سایر شهرستان‌ها ^(۱)

(۱) سایر شهرستان‌ها شامل شهرستان‌هایی است که به دلیل کم بودن تعداد مرغداری این شهرستان‌ها و به منظور حفظ محرمانگی با هم جمع شده است.
مأخذ- مرکز آمار ایران.

۳۰-۴- تعداد و وزن لاشه انواع دام ذبح شده و میانگین وزن لاشه یک رأس از انواع دام
کشتار شده در هریک از کشتارگاه‌های استان (کیلوگرم)

سال و شهرستان	جمع		گوسفند و بره	
	تعداد	وزن	تعداد	وزن
..... ۱۳۸۳	۵۳۷۹۷۸۶	۱۱۰۰۲۲۹۵۵	۳۶۱۵۸۵۲	۶۱۱۲۷۳۷۶
..... ۱۳۸۴	۱۹۳۰۲۰۴	۴۳۲۱۷۳۲۴	۱۳۲۳۰۱۱	۲۱۰۱۴۸۶۹
..... ۱۳۸۵	۲۲۶۶۳۹۰	۴۸۶۸۴۵۰۳	۱۵۰۷۰۹۳	۲۴۸۳۹۰۱۴
..... ۱۳۸۶	۲۲۴۰۶۴۵	۴۸۸۶۸۲۲۵	۱۴۹۷۵۶۴	۲۶۲۴۸۲۷۴
..... ۱۳۸۷	۲۲۷۸۲۹۸	۵۲۸۰۹۷۹۳	۱۵۰۴۳۰۹	۲۵۱۲۴۹۶۹
..... ۱۳۸۸	۱۶۴۸۰۹۳	۴۳۳۰۶۰۲۸	۱۰۲۰۳۴۰	۱۷۹۲۰۴۴۱
..... ۱۳۸۹	۱۳۰۴۴۱۱	۳۵۴۸۱۷۵۴	۶۹۹۴۸۶	۱۳۵۲۹۶۳۹
..... ۱۳۹۰	۱۵۳۵۱۱۶	۴۴۳۰۵۵۱۲	۱۶۳۵۳۰	۱۶۸۷۵۴۵۲
..... آران و بیدگل
..... اردستان	۲۸۲۸	۱۶۸۷۱۰	۱۶۴۵	۴۱۱۲۵
..... اصفهان	۴۶۱۷	۱۹۷۲۱۵	۲۶۹۰	۴۹۱۰۴
..... برخوار
..... تیران و کرون	۷۶۴۲	۳۸۶۴۸۰	۵۸۷۱	۱۱۷۴۰۰
..... چادگان	۳۰۲۲	۱۰۲۴۳۵	۲۳۰۹	۴۶۸۷۵
..... خمینی شهر
..... خوانسار	۴۰۶۱	۱۸۴۳۵۰	۳۴۵۵	۷۹۸۹۶
..... خور و بیابانک	۱۲۳۲	۵۷۲۵۱	۲۷۰	۵۶۴۷
..... دهاقان	۴۷۸۵	۱۲۶۲۷۶	۳۳۸۱	۵۵۴۴۴
..... سمیرم	۳۴۱۷	۱۵۷۰۹۵	۱۶۶۹	۲۵۰۳۵
..... شاهین شهر و میمه
..... شهرضا	۳۸۴۶۵	۱۲۷۵۸۵۵	۱۸۰۰۹	۲۷۰۱۳۵
..... فریدن	۶۱۲۰	۲۳۳۵۶۵	۴۳۰۴	۸۹۲۸۵
..... فریدونشهر	۵۳۰۸	۲۷۷۸۶۱	۳۵۱۷	۸۷۹۲۵
..... فلاورجان
..... کاشان	۸۲۹۰۳	۲۳۲۷۱۶۹	۳۱۳۵۷	۶۴۰۵۶۲
..... گلپایگان	۲۳۹۱۹	۱۱۲۱۰۴۹	۱۸۹۰۴	۴۱۵۸۸۸
..... لنجان	۳۸۴۵۳	۲۹۸۰۴۴۰	۲۵۳۳۳	۵۲۲۰۵۰
..... مبارکه	۱۴۶۴۴	۱۰۲۱۰۰۹	۷۸۱۷	۱۹۲۲۲۸
..... نایین	۸۱۲۹	۳۷۳۴۱۵	۴۷۶۶	۱۱۸۷۷۵
..... نجف آباد	۱۵۸۹۹۰	۶۵۲۴۷۵۲	۱۱۰۹۰۳	۲۱۰۹۸۳۶
..... نطنز	۵۹۶۴	۲۱۱۴۳۰	۳۱۵۵	۵۷۱۷۶
..... سایر کشتارگاه‌ها	۱۱۲۰۶۱۷	۲۶۵۷۹۱۵۵	۶۱۴۱۷۵	۱۱۹۵۱۰۶۶



۳۰-۴- تعداد و وزن لاشه انواع دام ذبح شده و میانگین وزن لاشه یک رأس از انواع دام
کشتار شده در هریک از کشتارگاه‌های استان (کیلوگرم) (دنباله)

گاو و گوساله			بز و بزغاله			سال و شهرستان
میانگین	وزن	تعداد	میانگین	وزن	تعداد	
۲۰۴	۳۶۹۵۵۱۵۷	۱۸۰۵۴۳	۵	۸۶۵۶۴۹۳	۱۵۶۴۸۲۷ ۱۳۸۳
۱۹۸	۱۴۵۹۶۲۶۲	۷۳۹۰۴	۱۲	۶۴۱۷۷۶۱	۵۲۸۱۴۵ ۱۳۸۴
۲۰۷	۱۳۴۵۱۷۴۱	۶۵۱۱۵	۱۳	۸۷۰۸۲۴۳	۶۸۶۹۲۰ ۱۳۸۵
۲۰۳/۶	۱۱۴۱۹۵۰۵	۵۶۰۸۴	۱۳/۶	۹۲۱۳۰۸۱	۶۷۸۲۲۸ ۱۳۸۶
۲۰۰/۹	۱۵۷۱۶۷۳۳	۷۸۲۴۶	۱۳/۶	۹۳۴۱۰۷۸	۶۸۴۲۶۴ ۱۳۸۷
۲۰۶/۶	۱۳۶۸۰۹۱۶	۶۶۲۰۷	۱۴/۱	۷۶۷۵۲۰۷	۵۴۶۴۳۷ ۱۳۸۸
۲۲۱/۷	۱۲۲۷۳۰۳۸	۵۵۳۵۴	۱۳/۸	۷۴۵۳۹۷۸	۵۴۱۱۳۱ ۱۳۸۹
۲۱۹/۱	۱۷۳۹۲۴۶۶	۷۹۳۷۱	۱۳/۷	۷۹۸۲۷۷۵	۵۸۴۵۱۷ ۱۳۹۰
. آران و بیدگل
۲۰۰	۸۱۴۰۰	۴۰۷	۱۵	۹۴۳۵	۶۲۹ اردستان
۱۸۲/۱	۸۲۲۸۰	۴۵۲	۱۳/۳	۱۵۰۸۱	۱۱۳۵ اصفهان
. برخوار
۳۰۰	۱۶۹۵۰۰	۵۶۵	۱۰	۹۳۸۰	۹۳۸ تیران و کرون
۱۱۵/۸	۵۱۵۴۰	۴۴۵	۱۵	۴۰۲۰	۲۶۸ چادگان
. خمینی شهر
۲۳۸/۶	۱۰۰۴۵۵	۴۲۱	۱۹/۹	۳۶۳۴	۱۸۳ خوانسار
۱۸۴/۷	۱۷۷۳۲	۹۶	۱۶/۸	۱۰۶۲۸	۶۳۲ خورویبابانک
۱۶۳	۵۵۰۸۵	۳۳۸	۱۴/۸	۱۵۷۴۷	۱۰۶۶ دهقان
۱۵۰	۱۱۷۶۰۰	۷۸۴	۱۵	۱۴۴۶۰	۹۶۴ سمیرم
. شاهین شهر و میمه
۱۵۰	۷۵۴۸۰۰	۵۰۳۲	۱۵	۲۲۹۱۷۰	۱۵۲۷۸ شهرضا
۱۰۲/۵	۱۳۶۷۰۰	۱۳۳۴	۱۵/۴	۷۳۸۰	۴۸۰ فریدن
۱۶۴/۸	۱۷۷۲۱۰	۱۰۷۵	۱۷/۸	۱۲۷۲۶	۷۱۶ فریدونشهر
. فلاورجان
۲۲۴/۳	۹۲۲۶۱۰	۴۱۱۳	۱۶/۱	۷۶۳۹۹۷	۴۷۴۳۲ کاشان
۲۴۸/۱	۶۶۵۵۰۰	۲۶۸۲	۱۷	۳۹۶۶۱	۲۳۳۳ گلپایگان
۲۷۹/۹	۲۳۶۸۸۲۰	۸۴۶۲	۱۱/۵	۵۱۳۴۰	۴۴۷۴ لنجان
۲۵۰/۷	۷۳۱۷۵۰	۲۹۱۹	۲۰/۲	۷۴۹۲۱	۳۷۱۹ مبارکه
۲۳۲/۴	۹۵۷۴۰	۴۱۲	۲۰	۴۶۱۰۰	۲۳۰۵ نایین
۱۷۷/۱	۲۳۴۲۹۹۰	۱۳۲۳۲	۱۵/۷	۴۶۲۶۰۶	۲۹۵۲۲ نجف آباد
۱۵۱	۱۲۴۳۰۰	۸۲۳	۱۵	۲۹۷۸۴	۱۹۸۵ نطنز
۲۳۴/۷	۸۳۹۶۴۵۲	۳۵۷۷۹	۱۳/۱	۶۱۸۲۷۰۵	۴۷۰۴۵۷ سایر کشتارگاه‌ها



۳۰-۴- تعداد و وزن لاشه انواع دام ذبح شده و میانگین وزن لاشه یک راس از انواع دام
کشتار شده در هریک از کشتارگاه‌های استان (کیلوگرم) (دنباله)

شتر و بچه شتر			گاومیش و بچه گاومیش			سال و شهرستان
میانگین	وزن	تعداد	میانگین	وزن	تعداد	
۱۷۷	۳۲۷۴۹۲۹	۱۸۵۲۸	۲۵۰	۹۰۰۰	۳۶ ۱۳۸۳
۲۳۱/۱	۱۱۸۷۸۳۲	۵۱۴۰	۱۵۰	۶۰۰	۴ ۱۳۸۴
۲۳۲/۵	۱۶۷۹۳۰۵	۷۲۲۲	۱۵۵	۶۲۰۰	۴۰ ۱۳۸۵
۲۲۶/۷	۱۹۸۳۸۶۵	۸۷۵۰	۱۸۴/۲	۳۵۰۰	۱۹ ۱۳۸۶
۲۲۹/۲	۲۶۲۱۳۳۸	۱۱۴۳۶	۱۳۲	۵۶۷۵	۴۳ ۱۳۸۷
۲۶۶/۸	۴۰۲۹۱۹۴	۱۵۱۰۳	۴۵	۲۷۰	۶ ۱۳۸۸
۲۶۳/۶	۲۲۲۴۹۴۹	۸۴۳۹	۱۵۰	۱۵۰	۱ ۱۳۸۹
۲۶۹/۷	۲۰۴۹۲۷۱	۷۵۹۸	۵۵/۵	۵۵۵۰	۱۰۰ ۱۳۹۰
. آران و بیدگل
۲۵۰	۳۶۷۵۰	۱۴۷ اردستان
۱۴۹/۳	۵۰۷۵۰	۳۴۰ اصفهان
. برخوار
۳۳۶/۶	۹۰۲۰۰	۲۶۸ تیران و کرون
. چادگان
. خمینی شهر
۱۸۲/۵	۳۶۵	۲ خوانسار
۹۹/۳	۲۳۲۴۴	۲۳۴ خور و بیابانک
. دهاقان
. سمیرم
. شاهین شهر و میمه
۱۴۸/۹	۲۱۱۵۰	۱۴۲	۱۵۰	۶۰۰	۴ شهرضا
۱۰۰	۲۰۰	۲ فریدن
. فریدونشهر
. فلاورجان
. کاشان
. گلپایگان
۲۰۷/۸	۳۸۲۳۰	۱۸۴ لنجان
۱۸۴/۷	۱۷۳۶۰	۹۴	۵۰	۴۷۵۰	۹۵ مبارکه
۱۷۴/۶	۱۱۲۸۰۰	۶۴۶ نایین
۳۰۱/۸	۱۶۰۹۱۲۰	۵۳۳۲	۲۰۰	۲۰۰	۱ نجف آباد
۱۷۰	۱۷۰	۱ نطنز
۲۳۷/۵	۴۸۹۳۲	۲۰۶ سایر کشتارگاه‌ها

مأخذ- مرکز آمار ایران.

۳۱-۴- بهره برداری های پرورش دهنده زنبور عسل، تعداد کندو و مقدار تولید عسل
بر حسب شهرستان ۱۳۸۲ (کیلوگرم)

شهرستان	کل			کندوی نوع جدید			کندوی نوع قدیم		
	تعداد بهره برداری	تعداد کندو	تولید عسل با موم	تعداد بهره برداری	تعداد کندو	تولید عسل با موم	تعداد بهره برداری	تعداد کندو	تولید عسل با موم
کل استان.....	۲۶۴۰	۱۸۱۹۵۷	۱۲۷۱۶۷۹	۳۳۹۴	۱۸۶۸۰۳	۱۲۶۲۶۶۷	۲۴۶	۲۱۵۴	۹۰۱۲
آران و بییدگل.....	۴	۱۱۵	۶۷۶	۴	۱۱۵	۶۷۶	.	.	.
اردستان.....	۵	۲۰	۱۱۹	۵	۲۰	۱۱۹	.	.	.
اصفهان.....	۵۸	۱۹۷۰	۲۰۶۳۷	۵۰	۱۸۳۳	۲۰۴۵۲	۸	۱۳۷	۱۸۵
برخوار و میمه.....	۱۱	۳۹۸	۴۵۱۰	۱۰	۳۴۸	۴۰۱۰	۱	⊙	⊙
تیران و کرون.....	۶۰	۵۶۲۷	۲۷۰۸۵	۶۰	۵۶۲۷	۲۷۰۸۵	.	.	.
چادگان.....	۲۴	۱۳۱۸	۱۸۵۹۳	۲۴	۱۳۱۸	۱۸۵۹۳	.	.	.
خمینی شهر.....	۵۲	۵۴۶۸	۳۸۹۱۷	۵۱	۵۲۶۸	۳۸۴۱۷	۱	⊙	⊙
خوانسار.....	۱۴۰	۲۲۵۴۰	۱۱۳۴۷۹	۱۴۰	۲۲۵۴۰	۱۱۳۴۷۹	.	.	.
سمیرم.....	۲۹۱	۱۱۲۵۴	۷۱۱۱۶	۲۷۹	۱۱۰۸۰	۷۰۹۰۵	۱۲	۱۷۴	۲۱۱
شهرضا.....	۱۶۱	۲۰۸۶۹	۱۴۸۷۱۶	۱۵۸	۲۰۸۶۲	۱۴۸۷۱۵	۳	۷	۱
فریدن.....	۶۶	۲۸۸۱	۲۱۵۵۴	۶۲	۲۷۷۷	۲۱۵۱۳	۴	۱۰۴	۴۱
فریدونشهر.....	۳۳۶	۸۶۷۶	۶۱۷۶۲	۱۷۹	۷۸۱۶	۵۸۲۲۱	۱۴۷	۸۶۰	۳۵۴۱
فلاورجان.....	۴۵	۸۸۰	۵۸۳۷	۴۱	۸۶۷	۵۷۴۷	۴	۱۳	۹۰
کاشان.....	۴۱۷	۵۹۶۶	۴۲۳۷۹	۴۱۰	۵۸۶۷	۴۱۴۶۱	۷	۹۹	۹۱۸
گلپایگان.....	۲۳۴	۶۶۶۰	۴۴۱۷۸	۲۳۲	۶۶۵۴	۴۴۰۹۸	۲	⊙	⊙
لنجان.....	۳۶	۶۷۴	۴۳۰۵	۳۵	۶۷۲	۴۳۰۲	۱	⊙	⊙
مبارکه.....	۲۹	۲۶۳۴	۲۴۲۱۷	۲۷	۲۶۰۹	۲۴۰۶۷	۲	⊙	⊙
نایین.....	۱۸	۴۸	۳۲۸	۱۸	۴۸	۳۲۸	.	.	.
نجف آباد.....	۵۱۱	۸۸۳۶۰	۶۰۱۳۷۴	۵۱۰	۸۸۰۸۰	۵۹۹۸۷۴	۱	⊙	⊙
نطنز.....	۱۵۲	۲۵۹۹	۲۱۸۹۷	۹۹	۲۴۰۲	۲۰۶۰۵	۵۳	۱۹۷	۱۲۹۲

مأخذ- مرکز آمار ایران.

۳۲-۴- مشخصات عمومی شرکت‌های تعاونی کشاورزی فعال زیر پوشش اداره کل تعاون

تعداد اتحادیه	سرمایه (میلیون ریال)	تعداد شاغلان	تعداد اعضاء	تعداد	سال و شهرستان
۳	۳۵۵۶۶	۳۳۴۸	۴۳۱۰	۳۱۰ ۱۳۸۰
۴	۴۹۵۵۵	۴۸۲۱	۵۸۷۶	۴۷۲ ۱۳۸۵
۵	۵۲۲۰۶	۵۱۵۶	۷۶۳۹	۵۲۵ ۱۳۸۶
۶	۵۷۱۳۸	۵۵۲۲	۱۶۲۳۳	۵۵۷ ۱۳۸۷
۶	۵۷۲۶۱	۵۵۷۲	۱۶۳۰۸	۵۶۷ ۱۳۸۸
۴	۶۹۳۶۷	۴۹۸۶	۱۵۰۶۶	۵۱۶ ۱۳۸۹
۳	۱۳۰۶۹۱	۴۰۹۹	۷۹۳۴	۴۴۶ ۱۳۹۰
۰	۲۸۱۲	۱۱۶	۱۳۰	۱۳ آران و بیدگل
۰	۳۴۸۵	۲۵۸	۴۱۴	۲۸ اردستان
۳	۲۹۷۲	۲۶۸	۳۸۲	۳۹ اصفهان
۰	۱۲۰۰	۱۲	۱۸	۲ برخوار
۰	۲۲۹۷	۲۱۲	۹۲۷	۲۷ تیران و کرون
۰	۲۱۴۴۵	۸۳	۱۶۳۸	۱۱ چادگان
۰ خمینی شهر
۰	۱۳۱۴	۱۵	۱۱۰	۳ خوانسار
۰	۳۶	۹	۱۲	۱ خورویا بانک
۰	۲۰۴۷	۷۳	۱۳۱	۱۷ دهاقان
۰	۴۷۷۷	۱۹۰	۲۱۶	۲۹ سمیرم
۰	۱۸۵۰	۷۰	۸۶	۱۰ شاهین شهر و میمه
۰	۳۱۶۹	۱۴۳	۳۳۱	۲۵ شهرضا
۰	۵۰۱۴۶	۳۴۳	۳۷۸	۳۲ فریدن
۰	۱۴۱۵	۲۰۷	۲۲۴	۲۲ فریدونشهر
۰	۳۶۴	۶۵	۹۴	۱۳ فلاورجان
۰	۵۳۸۰	۱۴۸	۵۹۴	۲۴ کاشان
۰	۴۸۸۱	۴۷۷	۶۱۶	۶۰ گلپایگان
۰	۲۵۷۰	۸۵۹	۸۹۰	۸ لنجان
۰	۱۸۲۴	۹۰	۱۵۸	۱۷ مبارکه
۰	۱۷۶۴	۴	۳۰	۳ نایین
۰	۱۷۷۹	۱۴۴	۱۳۹	۱۸ نجف آباد
۰	۱۳۱۶۴	۳۱۳	۴۱۶	۴۴ نطنز

مأخذ- اداره کل تعاون، کار و رفاه اجتماعی.

۳۳-۴- مشخصات عمومی شرکت‌های تعاونی کشاورزی زیر پوشش سازمان تعاون روستایی

سال و شهرستان	تعداد شرکت	تعداد اعضاء	تعداد شاغلان	سرمایه (میلیون ریال)
..... ۱۳۷۵	۸۲	۶۶۸۵۲	۰	۹۴۴۵
..... ۱۳۸۰	۹۴	۸۲۷۵۹	۴۶۰	۲۱۵۹۰
..... ۱۳۸۵	۹۴	۹۲۰۵۸	۴۷۰	۴۱۴۰۲
..... ۱۳۸۶	۹۷	۹۲۳۳۷	۵۰۱	۵۳۹۹۰
..... ۱۳۸۷	۱۰۰	۸۹۸۰۵	۵۱۳	۸۷۶۰۹
..... ۱۳۸۸	۱۲۶	۱۰۰۷۱۳	۳۶۷	۱۱۷۱۰۴
..... ۱۳۸۹	۱۴۳	۱۰۳۴۲۱	۶۰۰	۱۴۰۸۷۸
..... ۱۳۹۰	۱۴۳	۱۱۶۰۵	۵۶۲	۱۴۷۲۰۰
..... آران و بیدگل	۴	۳۳۸۵	۲۶	۵۵۵۲
..... اردستان	۹	۲۷۳۷	۱۱	۳۴۴۳
..... اصفهان	۲۲	۵۰۹۸	۷۷	۳۴۸۹۰
..... برخوار	۱۰	۲۵۰۷	۱۵	۶۸۳۰
..... تیران و کرون	۴	۲۹۷۵	۹	۲۴۷۲
..... چادگان	۳	۲۲۱۴	۸	۲۴۸
..... خمینی شهر	۴	۵۷۳۸	۱۶	۵۹۹۱
..... خوانسار	۵	۲۵۶۰	۳	۴۰۹
..... خور و بیابانک	۰	۰	۰	۰
..... دهاقان	۰	۰	۰	۰
..... سمیرم	۹	۶۴۴۲	۱۷	۳۶۲۰
..... شاهین شهر و میمه	۸	۲۲۳۶	۱۳	۷۴۶۸
..... شهرضا	۷	۲۵۰۹	۸۵	۱۲۴۹۷
..... فریدن	۹	۱۱۸۷۳	۱۴	۴۸۷۶
..... فریدونشهر	۴	۴۴۹۲	۹	۵۶۰
..... فلاورجان	۵	۶۳۱۱	۲۰	۸۵۱۱
..... کاشان	۴	۳۳۳۰	۹۸	۹۷۰۱
..... گلپایگان	۵	۱۰۵۰	۲۲	۴۶۸۵
..... لنجان	۵	۶۴۰۷	۲۹	۲۷۸۵
..... مبارکه	۸	۳۹۰۶	۲۳	۲۶۲۶
..... نایین	۵	۵۵۲	۱۱	۱۹۶۵
..... نجف آباد	۱۰	۱۱۱۷۲	۴۹	۲۵۱۲۸
..... نطنز	۳	۱۱۱۱	۷	۲۹۴۳

مأخذ- سازمان تعاون روستایی استان.

۳۴-۴- مشخصات اتحادیه های تعاونی روستایی

سال و شهرستان	تعداد شرکت	تعداد اعضا	سرمایه (میلیون ریال)	ذخیره قانونی	سایر ذخائر (میلیون ریال)
۱۳۹۰.....	۳۰	۱۵۳	۱۸۱۳۰	۴۹۱۰۹	۳۲۰۸۵
آران و بیدگل.....	۱	۳	۲۲۱۷	۹۹۰	۵۴۹
اردستان.....	۱	۴	۵۵۹	۱۸۲۸	۶
اصفهان.....	۱	۲۰	۲۱۲۱	۵۸۷۶	۲۵۳۱
برخوار.....	۰	۰	۰	۰	۰
تیران و کرون.....	۱	۱۰	۷۴۰	۱۰۷۶	۲۰۶۵
چادگان.....	۰	۰	۰	۰	۰
خمینی شهر.....	۱	۵	۴۶۰	۳۱۹	۲۲۲
خوانسار.....	۱	۳	۲۰۹	۷۳۳	۲۲۰۶
خور و بیابانک.....	۰	۰	۰	۰	۰
دهاقان.....	۱	۳	۵۷۶	۶۱۲۵	۱۰۸۰
سمیرم.....	۱	۱۰	۸۱۷	۸۹۸	۷۱۳
شاهین شهر و میمه.....	۱	۷	۷۱۱	۱۹۷۳	۶۸۴
شهرضا.....	۱	۵	۷۲۰	۱۰۴۴۴	۸۸
فریدن.....	۱	۱۵	۱۴۸۹	۴۳۷۳	۳۳۶۳
فریدون شهر.....	۱	۵	۳۱۷	۲۷۲۵	۱۱۱۰
فلورجان.....	۱	۱۱	۲۵۷۸	۱۸۵۱	۲۳۱۶
کاشان.....	۱	۱۰	۵۴۴	۸۴۰	۲۱۹
گلپایگان.....	۱	۶	۸۵۴	۲۸۲۹	۹۷۰
لنجان.....	۱	۷	۵۲۲	۸۷۲	۷۰۳
مبارکه.....	۱	۶	۸۲۲	۱۷۶۹	۱۶۶
نایین.....	۱	۱۰	۳۷۶	۵۶۹	۷۹۸
نجف آباد.....	۱	۸	۱۱۱۳	۱۷۶۷	۱۳۸۶
نطنز.....	۱	۵	۳۷۵	۱۹۵۲	۹۱۰

مأخذ- سازمان تعاون روستایی استان.

۳۵-۴- مشخصات اتحادیه شرکت های تعاونی تولید روستایی

سال و شهرستان	تعداد شرکت	تعداد اعضاء	سرمایه (میلیون ریال)	ذخیره قانونی	سایر ذخائر (میلیون ریال)
..... ۱۳۹۰	۲۸	۱۰۰۷۰	۲۷۰	•	•
..... آران و بیدگل	۴	۱۳۷۵	۴۰	•	•
..... اردستان	۱	۱۵۲	۱۰	•	•
..... اصفهان	۹	۳۲۷۱	۹۰	•	•
..... بر خوار	۵	۱۲۱۵	۵۰	•	•
..... تیران و کرون	•	•	•	•	•
..... چادگان	•	•	•	•	•
..... خمینی شهر	•	•	•	•	•
..... خوانسار	•	•	•	•	•
..... خور و بیابانک	•	•	•	•	•
..... دهاقان	•	•	•	•	•
..... سمیرم	۱	۱۹۲	۱۰	•	•
..... شاهین شهر و میمه	۱	۲۱۰	۱۰	•	•
..... شهرضا	۱	۵۰	۱۰	•	•
..... فریدن	•	•	•	•	•
..... فریدونشهر	•	•	•	•	•
..... فلاورجان	•	•	•	•	•
..... کاشان	۱	۹۰۰	۱۰	•	•
..... گلپایگان	۱	۲۴۲	۱۰	•	•
..... لنجان	۱	۱۶۷۰	۱۰	•	•
..... مبارکه	۱	۳۲۰	۱۰	•	•
..... نایین	•	•	•	•	•
..... نجف آباد	•	•	•	•	•
..... نطنز	۲	۴۷۳	۱۰	•	•

مأخذ- سازمان تعاون روستایی استان.

۳۶-۴- مشخصات شرکت های تعاونی تولید روستایی

سال و شهرستان	تعداد شرکت	تعداد اعضاء	سرمایه (میلیون ریال)	ذخیره قانونی	سایر ذخائر (میلیون ریال)
..... ۱۳۹۰	۵۴	۱۴۸۲۱	۱۱۱۴۵	•	•
..... آران و بیدگل	۵	۱۶۱۵	۱۶۶۶	•	•
..... اردستان	۲	۲۹۹	۲۴۵	•	•
..... اصفهان	۱۹	۳۸۱۱	۳۲۹۳	•	•
..... بر خوار	۵	۱۱۸۲	۱۰۲۳	•	•
..... تیران و کرون	۱	۲۲۰	•	•	•
..... چادگان	•	•	•	•	•
..... خمینی شهر	•	•	•	•	•
..... خوانسار	•	•	•	•	•
..... خور و بیابانک	•	•	•	•	•
..... دهاقان	۱	۱۲۰	•	•	•
..... سمیرم	۵	۱۸۰۰	۱۳۶۰	•	•
..... شاهین شهر و میمه	۲	۳۶۰	۲۹۰	•	•
..... شهرضا	۲	۳۰۰	۱۴۵	•	•
..... فریدن	•	•	•	•	•
..... فریدونشهر	۲	۲۲۵	۵۱۰	•	•
..... فلاورجان	•	•	•	•	•
..... کاشان	۳	۱۸۳۶	۵۶۰	•	•
..... گلپایگان	۱	۲۴۲	۴۱۲	•	•
..... لنجان	۲	۱۸۸۰	۵۸۶	•	•
..... مبارکه	۲	۵۷۶	۶۱۹	•	•
..... نایین	•	•	•	•	•
..... نجف آباد	•	•	•	•	•
..... نطنز	۲	۳۵۵	۴۳۶	•	•

مأخذ- سازمان تعاون روستایی استان.

۳۷-۴- مشخصات شرکت های تعاونی روستایی زنان

سال و شهرستان	تعداد شرکت	تعداد اعضاء	سرمایه (میلیون ریال)	ذخیره قانونی	سایر ذخائر (میلیون ریال)
..... ۱۳۹۰	۱۵	۳۱۵۴	۱۰۰۴	۱۱۶۸	۱۱۱۳
..... آران و بیدگل	۰	۰	۰	۰	۰
..... اردستان	۰	۰	۰	۰	۰
..... اصفهان	۳	۶۱۱	۳۷۱	۱۵۵	۲۶
..... بر خوار	۰	۰	۰	۰	۰
..... تیران و کرون	۱	۳۸۳	۷۹	۳۶۱	۳۴۱
..... چادگان	۰	۰	۰	۰	۰
..... خمینی شهر	۰	۰	۰	۰	۰
..... خوانسار	۰	۰	۰	۰	۰
..... خور و بیابانک	۰	۰	۰	۰	۰
..... دهاقان	۲	۲۲۸	۱۱۶	۱۵۵	۱۹
..... سمیرم	۳	۶۵۸	۲۱۳	۲	۱
..... شاهین شهر و میمه	۱	۳۶۰	۵۳	۹۳	۱
..... شهرضا	۰	۰	۰	۰	۰
..... فریدن	۰	۰	۰	۰	۰
..... فریدون شهر	۰	۰	۰	۰	۰
..... فلاورجان	۱	۱۰۳	۲۳	۶۹	۱
..... کاشان	۱	۳۶	۳۵	۱۳۵	۰
..... گلپایگان	۰	۰	۰	۰	۰
..... لنجان	۲	۵۶۹	۸۲	۱۳۴	۴۸۶
..... مبارکه	۰	۰	۰	۰	۰
..... نایین	۰	۰	۰	۰	۰
..... نجف آباد	۰	۰	۰	۰	۰
..... نطنز	۱	۲۰۶	۳۲	۶۴	۷

مأخذ- سازمان تعاون روستایی استان.

۴-۳۸- مقدار برخی از محصولات تضمینی مازاد خریداری شده از کشاورزان توسط شرکت‌ها و اتحادیه‌های تعاونی روستایی (تن)

محصول	۱۳۸۵	۱۳۸۶	۱۳۸۷	۱۳۸۸	۱۳۸۹	۱۳۹۰
گندم.....	۱۴۹۳۵۰	۴۵۴۵۵
جو	۶۳۹	.	.	۹۲۶۳۱	۹۷۳۷۴	.
سیب زمینی.....	.	.	۱۲۵۵۵۲	.	.	۵۴۳۷
پياز	۴۸۱۷۷
پنبه	۱۰۸	.	.	۱۰۱	.	.
کشمش.....	۳
گلرنگ.....	۳۵۶	۳۶۴	.
کلزا.....	۱۱۶۱	۶۰۷	.
آفتابگردان.....	۳۵۲	.	.

مأخذ- سازمان تعاون روستایی استان.

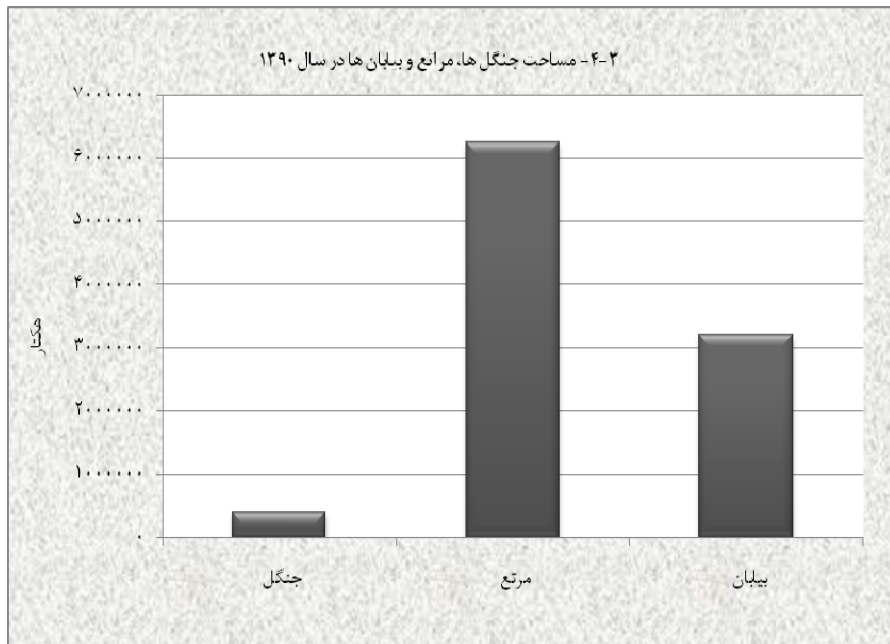
۴-۳۹- مساحت جنگل‌ها، مراتع و بیابان‌ها (هکتار)

شرح	۱۳۸۵	۱۳۸۶	۱۳۸۷	۱۳۸۸	۱۳۸۹	۱۳۹۰
جنگل	۷۸۵۲۸۱	۸۱۸۶۸۱	۸۲۰۹۱۸	۴۴۰۰۰۰ ^(۱)	۳۹۵۷۲۶	۳۹۷۷۶۵
طبیعی	۴۴۶۳۸۰	۴۴۶۳۸۰	۴۴۶۳۸۰	۶۵۰۰۰	۶۵۰۰۰	۶۵۰۰۰
دست کاشت.....	۳۳۸۹۰۱	۳۷۲۳۰۱	۳۷۴۵۳۸	۳۷۵۰۰۰	۳۳۰۷۲۶ ^(۲)	۳۳۲۷۶۵
مرتع	۶۳۹۰۰۳۰	۶۲۷۸۵۷۳	۶۳۷۰۲۱۳	۶۲۶۱۸۵۵	۶۲۵۸۱۸۵۵	۶۲۵۰۹۹۰
خوب.....	۶۹۳۵۰۰	۶۹۲۲۳۵	۶۹۱۶۷۵	۶۸۸۰۳۵	۶۸۸۰۳۵	۶۸۸۰۳۵
متوسط.....	۳۳۷۰۳۲۰	۳۳۶۴۱۸۵	۳۳۵۹۵۳۵	۳۳۴۶۳۶۰	۳۳۴۶۳۶۰	۳۳۴۳۰۸۶
فقیر.....	۲۲۲۶۲۱۰	۲۲۲۲۱۵۳	۲۲۱۹۰۰۳	۲۲۲۷۴۶۰	۲۲۲۴۴۶۰	۲۲۱۹۸۶۹
بیابان	۳۲۰۰۰۰۰	۳۲۰۰۰۰۰	۳۲۰۰۰۰۰	۳۲۰۰۰۰۰	۳۲۰۰۰۰۰	۳۲۰۰۰۰۰
اراضی کویری.....	۲۲۰۰۰۰۰	۲۲۰۰۰۰۰	۲۲۰۰۰۰۰	۲۲۰۰۰۰۰	۲۲۰۰۰۰۰	۲۲۰۰۰۰۰
تپه‌های شنی.....	۱۰۰۰۰۰۰	۱۰۰۰۰۰۰	۱۰۰۰۰۰۰	۱۰۰۰۰۰۰	۱۰۰۰۰۰۰	۱۰۰۰۰۰۰

(۱) با توجه به سیاست سازمان جنگل‌ها، مراتع و آبخیزداری کشور مبنی بر تعریف جنگل که تاج پوشش بالای ۵٪ مبنای تعریف جنگل می‌باشد لذا آمار سطح جنگل در سال ۱۳۸۸ مطابق با این تعریف اعلام شده است و علت تفاوت آن با آمار اعلام شده در سال‌های گذشته، استناد به این تعریف از جنگل می‌باشد.

(۲) در سال ۱۳۸۹ آماربرداری جنگل‌های دست کاشت به طور دقیق انجام شده است در حالیکه در سال‌های قبل تخمینی ارائه شده است.

مأخذ- اداره کل منابع طبیعی و آبخیزداری استان.



مبنا: جدول ۴-۳۹

۴-۴۰- مساحت جنگل کاری (هکتار)

سال	جمع	دولتی	خصوصی
۱۳۸۰	۳۴۳۴	۳۴۳۴	۰
۱۳۸۵	۴۴۸۸	۳۵۰۸	۹۸۰
۱۳۸۶ ^(۱)	۲۰۵۰	۱۶۰۰	۴۵۰
۱۳۸۷ ^(۲)	۱۷۵۸	۱۰۸۸	۶۷۰
۱۳۸۸ ^(۳)	۷۹۱	۳۹۶	۳۹۵
۱۳۸۹	۱۳۷۰	۵۶۰	۸۱۰
۱۳۹۰ ^(۳)	۲۶۰۵	۳۶۰	۲۲۴۵

- (۱) علت کاهش مساحت جنگلکاری نسبت به سال ۸۵، کاهش اعتبارات و همچنین خشکسالی می باشد.
- (۲) علت کاهش مساحت جنگلکاری در سال ۸۷ و ۸۸ نسبت به سال ۸۶، کاهش اعتبارات و افزایش نرم اجرای پروژه جنگلکاری دولتی می باشد.
- (۳) منظور از جنگلکاری دولتی همان پروژه جنگلکاری، غنی سازی و توسعه جنگل در طرح ملی صیانت می باشد و منظور از جنگلکاری خصوصی همان پروژه توسعه فضای سبز و نهضت سبز می باشد.
- مأخذ- اداره کل منابع طبیعی و آبخیزداری استان.

۴-۴۱- مساحت نهالستان^(۱) و تولید آن

تولید (هزار اصله)			مساحت (هکتار)			سال و شهرستان
خصوصی	دولتی	جمع	خصوصی	دولتی	جمع	
۰	۱۲۰۰	۱۲۰۰	۰	۳۰	۳۰ ۱۳۸۰
۲۳۰	۱۲۸۰	۱۵۱۰	۵ ^(۲)	۳۱	۳۶ ۱۳۸۵
۲۲۴	۱۲۶۵	۱۴۸۹	۵	۳۱	۳۶ ۱۳۸۶
۱۹۰	۱۲۵۰	۱۴۴۰	۳	۳۱	۳۴ ۱۳۸۷
۱۳۰	۵۰۰	۶۳۰	۱/۵	۳۱	۳۲/۵ ۱۳۸۸
۱۰۰	۵۰۰	۶۰۰	۳	۳۱	۳۴ ۱۳۸۹
۳۳۰	۵۸۰	۹۱۰	۴	۳۲	۳۶ ۱۳۹۰
۰	۳۰	۳۰	۰	۱	۱ آران و بیدگل
۱۶۰	۰	۱۶۰	۲	۰	۲ فریدن
۰	۱۵۰	۱۵۰	۰	۱	۱ کاشان
۱۷۰	۰	۱۷۰	۲	۰	۲ لنجان
۰	۴۰۰	۴۰۰	۰	۳۰	۳۰ نجف آباد
۰	۰	۰	۰	۰	۰ سایر شهرستانها

(۱) تعداد نهالستان‌های بخش خصوصی بسیار زیاد و در سطح استان پراکنده هستند که همگی بطور مستقیم عمل نموده و هیچکدام زیر نظر اداره کل نمی‌باشد. اما منظور از نهالستان‌هایی که در اینجا به عنوان خصوصی ارائه شده است، نهالستان‌هایی است که به سفارش اداره کل منابع طبیعی استان، بطور خصوصی اقدام به تولید نهال نموده‌اند.

(۲) مساحت نهالستان خصوصی در سال ۱۳۸۵ اصلاح شد.

مأخذ- اداره کل منابع طبیعی و آبخیزداری استان.

۴-۴۲- فعالیت‌های انجام شده در زمینه حفاظت آبخیزها

سال	احداث بانکت (هکتار)	اصلاح شخم و کشت‌نواری (هکتار)	عملیات خاک‌برداری و خاک‌ریزی (مترمکعب) ^(۱)	بذرکاری (هکتار)	تراس‌بندی (هکتار)	تولید نهال (هکتار)	تهیه‌ی پروژه (هکتار)
۱۳۸۰	۱۳۰۴	.	.	.	۷۰	۴۶۱۷۵	۴۱۵۳۵
۱۳۸۵	.	.	.	۲۵۰	۵۱۵	.	۳۶۹۸۰
۱۳۸۶	۵۳۰	.	.	۳۰۰	۱۵	.	۶۳۵۷۰
۱۳۸۷	۲۳۰	.	.	.	۵۵	.	۷۳۳۰۰
۱۳۸۸	۹۹	.	.	۵۴۷	.	.	۸۹۸۹۹
۱۳۸۹	.	.	.	۲۲۰۰	.	.	۸۰۰۰۰
۱۳۹۰	.	.	۷۸۰۰۶۵	۲۴۸۲	.	.	۳۱۱۸۱۱

سال	نهاد کاری (هکتار)	مرمت و نگهداری (هکتار)	مراقبت و آبیاری (هکتار)	کنترل سیلاب و رسوب (مترمکعب)	کنترل فارو (هکتار)	علوفه‌کاری (هکتار)
۱۳۸۰	۹۶	۷۷	۵۶۲	.	.	۲۸۸۳
۱۳۸۵	۱۹۴۹	۱۰۰۰	۱۱۱۰	.	.	۱۵۰
۱۳۸۶	۸۴۰	۲۰۰	۱۰۰۰	۴۲۵۰۰	۳۶۰	۲۲۰
۱۳۸۷	۶۸۰	.	۵۰۰	۷۲۰۰۰	.	.
۱۳۸۸	۷۰۲	۳۱۷۵	۲۳۵	.	.	.
۱۳۸۹	۱۰۰	.	۴۵۰	.	۸۰	.
۱۳۹۰	.	۳۵۰	.	۲۳۰۸۰۰۰۰	.	۶۰

سال	کپه‌کاری (هکتار)	عملیات سنگی ملاتی (مترمکعب)	عملیات سنگی سرریز (مترمکعب)	عملیات بتونی (مترمکعب)	حصارکشی (مترمکعب)	حفری و لوله‌گذاری (متر)	حفاظت و قرق (هکتار)
۱۳۸۰	۱۸۰۰	۲۲۱۶۰	۷۸۵	.	.	.	۱۲۶۸۹
۱۳۸۵	۲۰۰	۳۸۲۴۸	۲۱۳۵	۱۰۰	۳۳۳	.	۹۹۵۰
۱۳۸۶	۲۱۳۵	۳۵۸۲۵	۹۷۲	۶۸۳	.	.	۵۹۶۰
۱۳۸۷	۳۵۶۷	۱۶۷۴۹	۵۷۷۲	۱۱۵۸	.	.	۴۱۰۰
۱۳۸۸	۱۷۵۵	۵۵۶۷۶	۸۳۳۶	۵۴۲	.	.	۴۰۰۰
۱۳۸۹	۲۵۰	۴۵۰۰۰	۴۸۰۰	۳۰۰	.	.	۴۰۰۰
۱۳۹۰	۷۰۰	۴۰۰۵۵	۱۰۲۶۵	۱۴۱۴	۲۱۴۹	۲۸۰	۱۴۵۶

(۱) بیش از ۳۰۰ هزار متر مکعب عملیات خاک‌برداری و خاک‌ریزی از اهم فعالیت‌های سال ۹۱-۹۰ می‌باشد. مأخذ- اداره کل منابع طبیعی و آبخیزداری استان.

۴-۴- اهم فعالیتهای انجام شده در زمینه مرتعداری و اصلاح مراتع

سال	کپه کاری و کشت مستقیم (هکتار)	ذخیره نزولات آسمانی (هکتار)	احداث آبشخور (دستگاه)	حفر چاه مالداري (حلقه)	ایجاد گوراب (هکتار)	نصب تلمبه بادی (دستگاه)
۱۳۸۰.....	۸۲۸۴	۱۰۹۵۰	۹۴	۴۳	۰	۴
۱۳۸۵.....	۳۷۵۱	۶۳۶۰	۷۲	۲۴	۰	۰
۱۳۸۶.....	۲۶۱۷	۲۳۹۰	۳۴	۹	۰	۰
۱۳۸۷.....	۲۰۷۵	۲۲۵۵	۴۶	۱۴	۰	۰
۱۳۸۸.....	۱۸۰۰	۲۹۶۰	۲۳۱	۴۷	۰	۱۱
۱۳۸۹.....	۲۲۳۵	۲۱۶۰	۶۰	۲۴	۰	۷
۱۳۹۰.....	۹۹۰	۹۰۰	۷۹	۱۹	۰	۴

سال	احداث آب انبار (باب)	تبدیل دیمزارهای کم بازده به مراتع (هکتار)	ممیزی و تنسيق مراتع (هکتار)	قرق مراتع (هکتار)	تولید بذرهای مرتعی در ایستگاه تولید بذر(تن)
۱۳۸۰.....	۰	۶۳۰	۱۳۰۰۰	۰	۰
۱۳۸۵.....	۱۴	۱۰۷۲	۱۸۰۰۰۰	۳۰۰۵۰	۱۹
۱۳۸۶.....	۵	۶۴۵	۱۶۰۰۰۰	۱۳۹۴۱	۱۹
۱۳۸۷.....	۷	۷۱۰	۱۲۰۰۰۰	۱۶۹۵۰	۱۲
۱۳۸۸.....	۴۵	۴۰۰	۳۰۰۰۰	۱۰۹۵۰	۲۶
۱۳۸۹.....	۱۳	۵۲۰	۸۰۰۰۰	۱۱۱۶۵	۱۵
۱۳۹۰.....	۱۶	۲۵۵	۰	۶۶۶۱	۷

مأخذ- اداره کل منابع طبیعی و آبخیزداری استان.

۴-۴- اهم فعالیت‌های انجام شده در زمینه تثبیت شن‌های روان و بیابان زدایی

سال	احداث خزانه (هکتار)	تولید نهال گلدانی (هزار اصله)	نهالکاری (هکتار)	بذرپاشی و بذرکاری (هکتار)	مدیریت هرز آبها (هکتار)
۱۳۸۰.....	۹	۳۰۰	۳۹۹۰	۳۲۷۰۰	۰
۱۳۸۵.....	۶	۷۲۰	۳۲۵۶	۷۲۶۰	۰
۱۳۸۶.....	۶	۱۰۵	۱۰۲۱	۱۵۷۹۰	۰
۱۳۸۷.....	۵	۳۸۰	۱۰۲۷	۴۵۰۶	۰
۱۳۸۸.....	۶	۶۲۰	۱۷۶۵	۳۴۳۷	۰
۱۳۸۹.....	۶	۵۳۳	۱۵۴۶	۱۸۵۵	۰
۱۳۹۰.....	۴	۲۰۰	۱۰۹۸	۲۸۰۰	۴۰۰

سال	جمع‌آوری و تهیه بذر(تن)	مالچ‌پاشی (هکتار)	احداث بادشکن (کیلومتر)	حفاظت و قرق (هکتار)
۱۳۸۰.....	۱۳۴	۱۲۰	۳	۰
۱۳۸۵.....	۸۸	۰	۷	۳۲۰۰۰۰
۱۳۸۶.....	۳۶	۰	۳	۳۰۹۰۰۰
۱۳۸۷.....	۲۵	۰	۱	۳۴۰۰۰۰
۱۳۸۸.....	۵۹	۰	۲۶	۳۴۰۰۰۰
۱۳۸۹.....	۰	۰	۰	۳۴۰۰۰۰
۱۳۹۰.....	۰	۰	۰	۲۳۱۰۵۲

مأخذ- اداره کل منابع طبیعی و آبخیزداری استان.

۴-۴۵- تعداد استخر پرورش ماهی و مقدار تولید (تن)

سال	تعداد استخر	تولید	
		مزارع پرورش ماهی	منابع طبیعی و نیمه طبیعی
۱۳۸۰	۲۲۵	۱۲۴۱	۷۰۰
۱۳۸۵	۴۶۹	۲۹۷۲	۸۵۴
۱۳۸۶	۴۵۷	۳۴۲۳	۱۰۱۲
۱۳۸۷	۷۱۵	۳۱۶۳	۹۲۳
۱۳۸۸	۳۹۱	۳۵۶۴	۸۸۰
۱۳۸۹	۴۸۱	۳۹۴۰	۸۳۰
۱۳۹۰	۵۶۲	۵۱۲۰	۱۴۶

مأخذ- مدیریت امورآبزیان (سازمان جهاد کشاورزی).

۴-۴۶- مقدار تولید و تکثیر انواع گونه‌های بچه ماهیان (هزارقطعه)

سال	جمع	کپور ماهیان	قزل آلا	سایر ^(۱)
۱۳۸۰	۱۴۰۰۰	۱۰۰۰	۳۰۰۰	۱۰۰۰۰
۱۳۸۵	۴۱۰۰۰	۲۰۰۰	۲۴۰۰۰	۱۵۰۰۰
۱۳۸۶	۴۷۶۸۴	۱۶۸۴	۲۱۰۰۰	۲۵۰۰۰
۱۳۸۷	۴۵۰۰۰	.	۱۵۰۰۰	۳۰۰۰۰
۱۳۸۸	۶۰۰۰۰	.	۲۵۰۰۰	۳۵۰۰۰
۱۳۸۹	۷۵۲۰۰	۲۵۰۰	۳۲۰۰۰	۴۰۷۰۰
۱۳۹۰	۱۰۶۷۰	۱۳۰۰	۳۴۵۰۰	۴۴۸۷۰

(۱) منظور از سایر، ماهیان زینتی می‌باشد.

مأخذ- مدیریت امورآبزیان (سازمان جهاد کشاورزی).

۴-۴۷- مقدار گوشت ماهی تولید شده در استان بر حسب نوع ماهی (تن)

سال	جمع	کپور معمولی	قزل آلا	آمور	بیگ هد	فیتوفاک
۱۳۸۰	۱۲۴۱	۳۳۸	۳۹۸	۱۵۲	۲۱۰	۱۴۳
۱۳۸۵	۲۹۷۲	۴۹۰	۱۵۷۲	۳۵۰	۷۰	۴۹۰
۱۳۸۶	۳۴۲۳	۵۴۰	۱۸۶۷	۵۰۰	۶۰	۴۵۶
۱۳۸۷	۳۱۶۵	۴۸۰	۱۷۹۰	۴۴۰	۵۰	۴۰۵
۱۳۸۸	۳۵۶۴	۵۵۵	۱۹۹۶	۵۱۰	۳۳	۴۷۰
۱۳۸۹	۳۹۴۰	۵۹۰	۲۳۵۰	۶۱۵	۴۵	۳۴۰
۱۳۹۰	۵۱۲۰	۷۰۰	۳۴۵۲	۶۷۲	۴۶	۲۵۰

مأخذ- مدیریت امورآبزیان (سازمان جهاد کشاورزی).