


فصل دهم

بازرگانی، رستوران و هتلداری



مقدمه

آمارهای این فصل شامل دو فعالیت عمده‌ی بازرگانی داخلی و رستوران و هتلداری است.

۱- بازرگانی داخلی

نخستین آمارگیری از کارگاه‌های بازرگانی، در سال ۱۳۲۲ در شهر تهران و در سال ۱۳۳۶ در شهر اصفهان، توسط اداره‌ی کل آمار عمومی وزارت کشور اجرا شد. در سال ۱۳۴۴، اداره‌ی کل آمار بازرگانی وزارت دارایی وقت با رعایت توصیه‌های سازمان ملل متحد، در زمینه‌ی بازرگانی داخلی طرحی تهیه کرد که نتایج آن منتشر شد. در سال ۱۳۴۵، اداره‌ی کل آمار وزارت اقتصاد وقت، از کارگاه‌های عمده‌فروشی شهر تهران و حومه به صورت آزمایشی، سرشماری به عمل آورد که نتایج آن در سال ۱۳۴۶ تا ۱۳۵۱ از طریق آمارگیری نمونه‌ای، اطلاعات مربوط به کارگاه‌های بازرگانی ۲۵۰ شهر کشور را گردآوری و نتایج آن را منتشر کرد. بانک مرکزی جمهوری اسلامی ایران نیز در ارتباط با تنظیم حساب‌های ملی، از سال‌ها قبل نسبت به جمع‌آوری آمارهای بازرگانی اقدام کرده است.

مرکز آمار ایران، طی سال‌های ۱۳۵۵ و ۱۳۵۶، در قالب اجرای دو طرح نمونه‌گیری آزمایشی که

یکی در شهر رشت و دیگری در شهرهای تهران، زاهدان، کرمانشاه و خرمشهر انجام شد، اقداماتی را در این زمینه آغاز کرد. در سرشماری عمومی نفوس و مسکن سال‌های ۱۳۵۵ و ۱۳۶۵ و آمارگیری جاری جمعیت ۱۳۷۰ نیز، آمارهایی در مورد کارگاه‌های بازرگانی در سطح کشور گردآوری شد.

در اواخر سال ۱۳۶۶ و اوایل سال ۱۳۶۷، آمارگیری از کارگاه‌های خرید و فروش کالا در نقاط شهری، به مقیاس وسیع توسط مرکز آمار ایران به مرحله اجرا درآمد. سپس در سال ۱۳۶۹، اطلاعات آماری کارگاه‌های مذکور، در دو زیر جامعه شهری و روستایی گردآوری شد. در سال ۱۳۷۳، طرح آمارگیری از کارگاه‌های بازرگانی (محل خرید و فروش کالا)، به صورت نمونه اجرا شد.

آمارهای مندرج در این سالنامه در زمینه‌ی کارگاه‌های بازرگانی با استفاده از نتایج تفصیلی سرشماری عمومی کارگاهی سال ۱۳۸۱، فراهم شده است و شامل تعداد کارگاه و تعداد شاغلان کارگاه‌های عمده فروشی، خرده‌فروشی و تعمیر وسایل نقلیه و کالاهای شخصی و خانگی می‌باشد.

جدیدی از تعداد اقامتگاه‌های عمومی و اماکن صرف غذا و نوشیدنی ارائه شده است. علاوه بر اطلاعات مذکور، آمارهایی در زمینه‌ی کیفیت تأسیسات اقامتی کشور، تعداد اتاق و تعداد تخت آن، در این فصل درج شده است که از سازمان میراث فرهنگی، صنایع دستی و گردشگری استان اخذ می‌شود.

تعاریف و مفاهیم

کارگاه بازرگانی: مکان ثابتی برای انجام فعالیت اقتصادی (خرده‌فروشی، عمده‌فروشی، رستوران و هتلداری) به طور منظم و مستمر می‌باشد.

عمده‌فروشی: عمده‌فروشی عبارت است از فروش مجدد (فروش بدون تغییر شکل) کالاهای نو یا مستعمل به خرده‌فروشان، مصرف‌کنندگان صنعتی، تجاری، ادارات و سایر عمده‌فروشان یا به کسانی که به عنوان دلالان خرید و فروش مال‌التجاره برای این گونه اشخاص یا شرکت‌ها عمل می‌کنند.

خرده‌فروشی: خرده‌فروشی عبارت است از فروش مجدد (فروش بدون تغییر شکل) کالاهای نو یا مستعمل به عموم مردم برای مصرف شخصی یا استفاده خانگی از طریق مغازه‌ها، فروشگاه‌های زنجیره‌ای، دکه‌ها، دستفروش‌ها و دوره‌گردها، تعاونی‌های مصرف، سالن‌های حراج و غیره.

شرکت تعاونی: رجوع کنید به تعریف و مفاهیم فصل ۴- کشاورزی، جنگلداری و شیلات.

شرکت‌های تعاونی فعال: به آن دسته از تعاونی‌ها اطلاق می‌شود که فعالیت عادی

در این فصل، آمار شرکت‌ها و اتحادیه‌های تعاونی روستایی، از سازمان تعاون روستایی و مشخصات سایر شرکت‌ها و اتحادیه‌های تعاونی، از اداره کل تعاون اخذ و ارائه شده است.

۲- بازرگانی خارجی

آمار بازرگانی خارجی ایران از سال ۱۲۷۹ به طور مستمر منتشر شد. آمار مذکور، سالانه بر مبنای اطلاعات مندرج در اظهارنامه‌های ورودی و خروجی کالاهای ترخیص شده قطعی از گمرکات کشور، توسط گمرک جمهوری اسلامی ایران تهیه می‌شود.

۳- رستوران و هتلداری

آمارگیری از کارگاه‌های صرف غذا و نوشیدنی، نخستین بار در سال ۱۳۵۵ در شهر رشت و سپس در سال ۱۳۵۶ در چهار شهر تهران، زاهدان، خرمشهر و کرمانشاه، توسط مرکز آمار ایران به مرحله‌ی اجرا گذاشته شد که نتایج آن در اختیار استفاده‌کنندگان قرار گرفت.

در اواخر سال ۱۳۶۶، برای اولین بار طرح آمارگیری از کارگاه‌های صرف غذا و نوشیدنی، در سطح نقاط شهری کشور توسط مرکز آمار ایران اجرا و نتایج آن منتشر شد. همچنین در سال ۱۳۶۹، طرح مذکور در نقاط شهری و روستایی کشور به اجرا در آمد و نتایج آن انتشار یافت.

در سال ۱۳۷۳، آمارگیری از کارگاه‌های صرف غذا و نوشیدنی با استفاده از چارچوبی حاصل از طرح آمارگیری جاری جمعیت سال ۱۳۷۰، اجرا و نتایج آن منتشر شد.

در این سالنامه، با استفاده از نتایج تفصیلی سرشماری کارگاهی سال ۱۳۸۱، آمارهای

ذخایر قانونی اتحادیه‌های تعاونی روستایی: سالانه ۲۰ درصد از درآمد شرکت‌ها و اتحادیه‌های تعاونی روستایی، به نام ذخیره قانونی غیرقابل تقسیم، منظور می‌شود.

واردات: واردات شامل کلیه کالاهایی است که به طور مستقیم برای مصرف قطعی یا تغییر شکل به منظور صدور یا مصرف قطعی، به کشور وارد و از گمرکات کشور ترخیص می‌شود. کالاهایی در جداول آمار واردات کشور منظور می‌شوند که نحوه ورود آنها مبتنی بر یکی از شیوه‌های: با انتقال ارز از طریق سیستم بانکی، واردات در مقابل صادرات، مبادلات مرزی، پایاپای قراردادی، بدون انتقال ارز، پیلهوری و واردات از طریق بازارچه‌های مشترک مرزی می‌باشد.

واردات نامبرده در زیر جزو آمار واردات منظور نشده‌اند:

الف- معافیت‌های قانونی سیاسی مندرج در ماده ۳۷ قانون امور گمرکی مصوب سی‌ام خرداد ماه ۱۳۵۰.

ب- کالاهای ترانزیت خارجی، صادراتی برگشتی (مرجوعی)، انتقالی و واردات موقت.

ج- اسباب و لوازم شخصی مستعمل که مشمول پرداخت حقوق گمرکی و سود بازرگانی نباشند.

د- سوخت و روغن وسایل نقلیه زمینی و هوایی.

ه- لوازم خانه مستعمل ایرانیان مقیم خارج یا خارجیان موضوع بند ۶ ماده ۳۷ قانون امور گمرکی که با پته ترخیص می‌شوند.

و- کالاهای اهدایی به سازمان‌ها و مراکز که مشمول معافیت گمرکی می‌باشند.

ز- کالاهای همراه مسافر موضوع ماده ۳۱ قانون.

اقتصادی آنها بر اساس یک روند مناسب و منطبق با اساسنامه مورد عمل ادامه دارد.

شرکت‌های تعاونی خدماتی: تعاونی‌هایی هستند که با استفاده از سرمایه، نیروی کار، مهارت و تخصص اعضای تعاونی، به عرضه خدمات مورد نیاز جامعه می‌پردازند و شامل انواع شرکت‌های تعاونی آموزش تعلیم رانندگی، آموزش آرایشگری، آموزش خیاطی، مهد کودک، آموزش فنی و حرفه‌ای، آموزش کشاورزی، سایر موارد آموزش خدماتی، پمپ بنزین، مراکز تفریحی، مراکز درمانی، مراکز هنری، مراکز ورزشی و سایر خدمات می‌باشند.

شرکت‌های تعاونی تأمین کننده نیاز تولید کنندگان: این نوع تعاونی‌ها در امر تهیه و تامین مواد اولیه، وسایل تولید، ابزار و ماشین‌آلات و دیگر نیازمندی‌های اعضای تعاونی که تولید کننده انواع محصولات هستند فعالیت دارند.

شرکت‌های تعاونی تأمین کننده نیاز مصرف کنندگان: این تعاونی‌ها در امر تهیه و تامین انواع کالا و لوازم مصرفی مورد نیاز اعضای تعاونی، از داخل و خارج کشور و در چارچوب مصالح عمومی و کاهش قیمت‌ها و هزینه‌ها فعالیت دارند و شامل شرکت‌های تعاونی مصرف کارمندی، مصرف کارگری، مصرف محلی، مصرف آزاد، مرزنشینان و صنوف توزیعی می‌باشند.

اتحادیه تعاونی: مجموعه‌ای است با عضویت حداقل ۷ شرکت تعاونی که موضوع فعالیت آنها یکسان باشد و براساس قانون بخش تعاون تشکیل و ثبت شود.

هزینه‌ی بیمه و حمل آن تا مقصد و در صادرات عبارت است از ارزش‌های تعیین شده از طرف کمیسیون نرخ‌گذاری مرکز توسعه صادرات که بر مبنای ارزش فوب (F.O.B) یعنی قیمت کالا در نقطه بارگیری و تحویل روی کشتی تعیین می‌شود.

کارگاه صرف غذا و نوشیدنی: مکان مشخص و ثابتی است که در آن، مجموعه‌ای از سرمایه و نیروی کار به منظور تهیه غذا و نوشیدنی به کار گرفته شده باشد.

تأسیسات اقامتی: واحدی است مخصوص اقامت و یا پذیرایی، برای استفاده مسافران، که به قصد انتفاع و بر اساس ضوابط ساختمانی تأسیساتی و تجهیزاتی، طبق آیین نامه‌های مربوط و یا مجوز وزارت فرهنگ و ارشاد اسلامی ایجاد شده، و از نظر کیفیت ارائه خدمات و رعایت مقررات، تحت نظارت این وزارتخانه باشد.

درجه تأسیسات اقامتی: تأسیسات اقامتی برحسب وضعیت ساختمانی، تأسیساتی و تجهیزاتی و کیفیت خدماتی که عرضه می‌کنند و بر اساس مقررات خاص هر گروه از آنها، به ۵ درجه: لوکس یا ۵ ستاره، ۴ ستاره، ۳ ستاره، ۲ ستاره و یک ستاره تفکیک می‌شوند.

تعداد اتاق و تخت: به جمع کل اتاق‌ها یا تخت‌هایی که ظرف مدتی معین در هر موسسه اقامتی، برای استفاده مسافران آماده بهره‌برداری باشد، برحسب مورد، تعداد اتاق و تعداد تخت اطلاق می‌شود.

صادرات: صادرات شامل صدور قطعی کلیه کالاهایی است که در داخل کشور تولید شده و یا به صورت مواد اولیه و یا کالاهای نیمه ساخته یا قطعات جداگانه به کشور وارد شده و پس از تغییر شکل یا مونتاژ، به طور قطعی صادر شده باشند. کالاهایی در جداول آمار صادرات کشور منظور می‌شوند که نحوه صدور آنها مبتنی بر یکی از شیوه‌های زیر باشد:

با انتقال ارز از طریق سیستم بانکی، صادرات قطعی به منظور واردات، مبادلات مرزی، پایپای قرارداد، پیله‌وری و صادرات از طریق بازارچه‌های مشترک مرزی.

صادرات نامبرده در زیر جزو آمار صادرات منظور نشده‌اند:

الف- صادرات موقت.

ب- کابوتاژ.

ج- سوخت و روغن وسایل نقلیه زمینی و هوایی.

د- کالاهای همراه مسافر موضوع ماده ۳۲ قانون.

در ضمن صادرات موارد زیر در صادرات غیرنفتی منظور نمی‌گردند و توسط شرکت ملی نفت و شرکت ملی گاز ایران صادر و تابع مقررات خاص خود می‌باشد:

الف- نفت خام

ب- گاز طبیعی

ج- نفت کوره

د- نفت سفید

ه- نفت گاز (گازوییل)

و- میعانات گازی

ارزش کالا: ارزش کالا در واردات بر اساس

ارزش سیف (C.I.F) یعنی قیمت کالا به اضافه

۱۰-۱- تعداد کارگاه‌های عمده‌فروشی، خرده‌فروشی و تعمیر وسایل نقلیه و کالاهای شخصی و خانگی بر حسب فعالیت و طبقات کارکن

سال و فعالیت	جمع	۱ نفر	۲ نفر	۳-۵ نفر
.....۱۳۸۱	۱۱۰۷۸۴	۷۸۷۸۴	۲۳۳۰۵	۷۷۳۹
فروش، نگهداری و تعمیر وسایل نقلیه موتوری و موتورسیکلت				
و خرده‌فروشی سوخت خودرو	۲۲۴۱۰	۱۳۰۲۱	۶۵۳۲	۲۵۴۱
فروش وسایل نقلیه موتوری	۷۶۶	۳۴۷	۲۱۹	۱۶۳
نگهداری و تعمیر وسایل نقلیه موتوری	۱۴۶۰۸	۷۸۲۰	۴۶۴۵	۱۹۴۳
فروش قطعات یدکی و لوازم الحاقی وسایل نقلیه موتوری	۳۷۵۸	۲۵۷۹	۹۲۰	۲۴۴
فروش، نگهداری و تعمیر موتورسیکلت و قطعات یدکی و لوازم الحاقی مربوط خرده‌فروشی سوخت خودرو	۳۲۷۸	۲۲۷۵	۷۴۸	۱۹۱
عمده‌فروشی و حق‌العمل کاری بجز در مورد وسایل نقلیه				
موتوری و موتور سیکلت	۴۶۷۶	۱۸۷۷	۱۴۶۴	۱۱۱۹
عمده‌فروشی بر اساس حق الزحمه یا قرارداد	۳۹	۲۰	۱۰	۹
عمده‌فروشی مواد خام کشاورزی، حیوانات زنده، خوراکی‌ها، آشامیدنی‌ها و دخانیات	۱۷۲۲	۵۶۳	۵۱۸	۵۳۰
عمده‌فروشی محصولات واسطه‌ای غیر کشاورزی و ضایعات و خرده‌ها	۸۹۶	۳۴۱	۲۷۸	۲۱۶
عمده‌فروشی ماشین‌آلات، تجهیزات و ملزومات	۷۳	۱۹	۱۹	۲۵
عمده‌فروشی پارچه، منسوجات و پوشاک و کفش	۹۳۵	۴۸۳	۳۱۵	۱۳۱
عمده‌فروشی کالاهای خانگی	۴۹۱	۱۷۴	۱۶۹	۱۳۱
عمده‌فروشی کالاها، لوازم و تجهیزات پزشکی، جراحی، بیمارستانی	۴۶۶	۲۵۰	۱۴۱	۶۶
سایر عمده‌فروشی‌ها	۵۴	۲۷	۱۴	۱۱
خرده‌فروشی (بجز خرده‌فروشی وسایل نقلیه موتوری و موتور سیکلت) و تعمیر کالاهای شخصی و خانگی	۸۳۶۹۸	۶۳۸۸۶	۱۵۳۰۹	۴۰۷۹
خرده‌فروشی غیر تخصصی در فروشگاه‌ها	۸۷۷	۵۲۶	۱۴۰	۱۴۱
خرده‌فروشی غذا و آشامیدنی‌ها و دخانیات در فروشگاه‌های تخصصی	۳۲۱۸۱	۲۶۱۴۶	۴۸۸۲	۱۰۶۵
خرده‌فروشی کالاهای دست دوم در فروشگاه‌ها	۳۷۷	۳۲۴	۳۹	۱۴
خرده‌فروشی در غیر از فروشگاه‌ها	۳	۳	۰	۰
تعمیر کالاهای شخصی و خانگی	۷۷۶۴	۶۴۱۲	۱۱۱۲	۲۲۴
سایر خرده‌فروشی‌های کالاهای نو در فروشگاه‌های تخصصی	۴۲۴۹۶	۳۰۴۷۵	۹۱۳۶	۲۶۳۵



۱۰-۱- تعداد کارگاه‌های عمده‌فروشی، خرده‌فروشی و تعمیر وسایل نقلیه و کالاهای شخصی و خانگی بر حسب فعالیت و طبقات کارکن (دنباله)

سال و فعالیت	۶-۹ نفر	۱۰-۴۹ نفر	۵۰-۹۹ نفر	۱۰۰ نفر و بیشتر	اظهار نشده
..... ۱۳۸۱	۶۰۹	۳۳۰	۱۲	۵	۰
فروش، نگهداری و تعمیر وسایل نقلیه موتوری و					
موتورسیکلت و خرده‌فروشی سوخت خودرو	۱۹۱	۱۲۳	۲	۰	۰
فروش وسایل نقلیه موتوری	۱۵	۲۲	۰	۰	۰
نگهداری و تعمیر وسایل نقلیه موتوری	۱۲۸	۷۰	۲	۰	۰
فروش قطعات یدکی و لوازم الحاقی وسایل نقلیه موتوری	۹	۶	۰	۰	۰
فروش، نگهداری و تعمیر موتورسیکلت و قطعات یدکی و لوازم					
الحاقی مربوط خرده‌فروشی سوخت خودرو	۳۹	۲۵	۰	۰	۰
عمده‌فروشی و حق العمل کاری بجز در مورد وسایل نقلیه					
موتوری و موتور سیکلت	۱۴۱	۶۳	۷	۵	۰
عمده‌فروشی براساس حق الزحمه یا قرارداد	۰	۰	۰	۰	۰
عمده‌فروشی مواد خام کشاورزی، حیوانات زنده، خوراکی‌ها،					
آشامیدنی‌ها و دخانیات	۸۰	۲۶	۲	۳	۰
عمده‌فروشی محصولات واسطه‌ای غیرکشاورزی و ضایعات و خرده‌ها	۳۳	۲۱	۵	۲	۰
عمده‌فروشی ماشین‌آلات، تجهیزات و ملزومات	۵	۵	۰	۰	۰
عمده‌فروشی پارچه، منسوجات و پوشاک و کفش	۵	۱	۰	۰	۰
عمده‌فروشی کالاهای خانگی	۱۰	۷	۰	۰	۰
عمده‌فروشی کالاهای لوازم و تجهیزات پزشکی، جراحی، بیمارستانی	۶	۳	۰	۰	۰
سایر عمده‌فروشی‌ها	۲	۰	۰	۰	۰
خرده‌فروشی (بجز خرده‌فروشی وسایل نقلیه موتوری و					
موتورسیکلت) و تعمیر کالاهای شخصی و خانگی	۲۷۷	۱۴۴	۳	۰	۰
خرده‌فروشی غیر تخصصی در فروشگاه‌ها	۴۰	۲۹	۱	۰	۰
خرده‌فروشی غذا و آشامیدنی‌ها و دخانیات در فروشگاه‌های تخصصی	۵۵	۳۳	۰	۰	۰
خرده‌فروشی کالاهای دست دوم در فروشگاه‌ها	۰	۰	۰	۰	۰
خرده‌فروشی در غیر از فروشگاه‌ها	۰	۰	۰	۰	۰
تعمیر کالاهای شخصی و خانگی	۱۱	۵	۰	۰	۰
سایر خرده‌فروشی‌های کالاهای نو در فروشگاه‌های تخصصی	۱۷۱	۷۷	۲	۰	۰

مأخذ- مرکز آمار ایران.

۲-۱۰- مشخصات عمومی شرکتهای تعاونی فعال "تأمین نیاز تولیدکنندگان"، "تأمین نیاز مصرف کنندگان" و "تأمین نیاز صنوف خدماتی"

تأمین نیاز تولیدکنندگان					سال و شهرستان
تعداد اتحادیه	سرمایه (میلیون ریال)	شاغلان	عضو	تعداد	
۲	۶۹۱۵۴	۹۷۶	۲۷۲۶۸	۱۸۷ ۱۳۸۵
۲	۷۴۷۶۶	۱۰۳۸	۲۷۶۹۳	۲۰۰ ۱۳۸۶
۲	۷۴۸۷۸	۱۱۰۰	۲۷۷۷۹	۲۰۹ ۱۳۸۷
۲	۷۶۲۹۵	۱۱۵۳	۲۸۲۲۸	۲۱۹ ۱۳۸۸
۱	۹۵۹۳۲	۲۲۴۱	۲۲۳۴۸	۱۷۸ ۱۳۸۹
۱	۱۰۰۳۳	۱۳۰۳	۱۶۹۰۷	۱۳۶ ۱۳۹۰
۰	۱۰۷	۹	۵۵	۳ آران و بیدگل
۰	۱۰۲۹	۱۷	۸۸	۵ اردستان
۱	۴۱۲۷۳	۵۳۹	۸۰۴۹	۴۱ اصفهان
۰	۱۴۳	۹	۱۰۰	۳ برخوار
۰	۸۵	۱۰	۹۴	۲ تیران و کرون
۰	۰	۰	۰	۰ چادگان
۰	۷۲۶۶	۲۶	۱۱۰۰	۶ خمینی شهر
۰	۴۲	۴	۱۴	۱ خوانسار
۰	۲۸۶	۲۰	۳۲۲	۴ خور و بیابانک
۰	۳۷۰۷	۴۲	۱۲۱۴	۱۰ دهاقان
۰	۲۵	۱۵	۲۹	۲ سمیرم
۰	۰	۰	۰	۰ شاهین شهر و میمه
۰	۳۳۳۲	۶۲	۲۹۴	۷ شهرضا
۰	۱۲	۹	۲۰	۱ فریدن
۰	۱۶۰	۶	۲۷	۲ فریدونشهر
۰	۵۳۶	۷	۸۰	۱ فلاورجان
۰	۴۴۲۶	۲۶	۱۰۲۱	۶ کاشان
۰	۳۸۴	۶۵	۳۵۴	۸ گلپایگان
۰	۲۷۳	۱۲	۳۱۲	۴ لنجان
۰	۹۷۴	۲	۱۴۸	۲ مبارکه
۰	۱۱۶۳	۷	۴۰۶	۴ نایین
۰	۱۴۰۵۶	۴۰۲	۹۵۶	۸ نجف آباد
۰	۷۵۴	۱۴	۲۲۲۴	۶ نطنز



۲-۱۰- مشخصات عمومی شرکتهای تعاونی فعال "تأمین نیاز تولیدکنندگان"، "تأمین نیاز مصرف کنندگان" و "تأمین نیاز صنوف خدماتی" (دنباله)

تأمین نیاز مصرف کنندگان ^(۱)					سال و شهرستان
تعداد اتحادیه	سرمایه (میلیون ریال)	شاغلان	عضو	تعداد	
۵	۲۲۷۳۰۵۶	۲۵۷۴	۴۲۵۳۶۴	۴۹۰ ۱۳۸۵
۵	۲۳۵۵۷۸۸	۲۶۸۰	۴۲۷۷۸۱	۵۰۰ ۱۳۸۶
۵	۲۳۵۶۹۳۶	۲۷۳۵	۴۲۸۹۱۸	۵۰۹ ۱۳۸۷
۵	۲۳۵۷۸۴۰	۲۸۰۰	۴۲۹۵۳۶	۵۱۵ ۱۳۸۸
۴	۴۴۰۸۹۴	۱۲۳۲۱	۲۹۹۰۳۲	۳۹۰ ۱۳۸۹
۲	۴۲۳۰۰۰	۹۶۰۹	۲۶۹۵۴۹	۲۶۴ ۱۳۹۰
۰	۳۷۰	۱۷	۱۴۵۶	۴ آران و بیدگل
۰	۱۵۹۷	۷۲	۲۷۷۴	۶ اردستان
۲	۳۳۰۴۰۶	۲۰۴۹	۱۷۰۳۳۹	۱۱۸ اصفهان
۰	۱۴۴۳	۱۱	۱۸۰۰	۲ برخوار
۰	۱۵۲۵	۲۹	۱۵۱۶	۵ تیران و کرون
۰	۱۵۴	۲	۸۵۸	۱ چادگان
۰	۳۸۷۴	۵۸	۷۲۶۷	۹ خمینی شهر
۰	۱۲۶۱	۶۳	۱۶۸۷	۳ خوانسار
۰	۱۲۹۱	۷	۹۸۶	۲ خور و بیابانک
۰	۳۸۷۲	۱۶	۷۱۱	۲ دهاقان
۰	۲۳۰	۴	۱۲۱۳	۱ سمیرم
۰	۱۶۱۳۲	۲۸	۶۲۳۳	۷ شاهین شهر و میمه
۰	۹۸۹۴	۱۰۶	۷۷۹۴	۱۳ شهرضا
۰	۱۶۹۵	۱۵	۱۷۴۰	۴ فریدن
۰	۷۲۳	۶	۹۱۱	۲ فریدونشهر
۰	۲۲۹۹	۳۱	۳۸۳۰	۷ فلاورجان
۰	۸۹۷۸	۷۹	۲۷۴۳۲	۱۸ کاشان
۰	۱۹۹۳	۳۷	۴۹۸۶	۸ گلپایگان
۰	۷۳۱۹	۸۹	۳۷۸۳	۱۳ لنجان
۰	۱۰۲۵۷	۴۹	۵۴۴۰	۱۵ مبارکه
۰	۴۲۷۴	۱۷	۳۱۴۵	۴ نایین
۰	۱۱۳۱۶	۶۷۸۷	۱۰۷۸۲	۱۲ نجف آباد
۰	۱۰۹۷	۳۷	۲۸۶۶	۸ نطنز



۲-۱۰- مشخصات عمومی شرکتهای تعاونی فعال "تأمین نیاز تولیدکنندگان"، "تأمین نیاز مصرف کنندگان" و "تأمین نیاز صنوف خدماتی" (دنباله)

تأمین نیاز صنوف خدماتی					سال و شهرستان
تعداد اتحادیه	سرمایه (میلیون ریال)	شاغلان	عضو	تعداد	
۰	۱۰۱۲۸	۲۳۱	۳۸۴۱	۵۶	۱۳۸۵
۰	۱۰۱۴۸	۲۴۴	۳۸۵۸	۵۸	۱۳۸۶
۰	۱۰۲۰۳	۲۷۴	۳۹۰۷	۶۳	۱۳۸۷
۰	۱۰۳۱۲	۳۰۱	۳۹۵۹	۶۸	۱۳۸۸
۱	۸۸۷۱	۵۴۸	۳۰۸۱	۴۷	۱۳۸۹
۱	۶۷۱۹	۷۰۵	۲۱۷۹	۲۸	۱۳۹۰
۰	۰	۰	۰	۰	آران و بیدگل
۰	۰	۰	۰	۰	اردستان
۱	۴۳۱۵	۶۳۱	۱۸۷۸	۱۴	اصفهان
۰	۰	۰	۰	۰	برخوار
۰	۰	۰	۰	۰	تیران و کرون
۰	۰	۰	۰	۰	چادگان
۰	۱۳۲۸	۴۱	۴۰	۳	خمینی شهر
۰	۰	۰	۰	۰	خوانسار
۰	۰	۰	۰	۰	خور و بیابانک
۰	۰	۰	۰	۰	دهاقان
۰	۰	۰	۰	۰	سمیرم
۰	۰	۰	۰	۰	شاهین شهر و میمه
۰	۲۱۶	۲	۷۲	۲	شهرضا
۰	۹۴	۵	۱۶	۱	فریدن
۰	۱۰	۴	۷	۱	فریدونشهر
۰	۰	۰	۰	۰	فلورجان
۰	۱۳۸	۷	۵۷	۳	کاشان
۰	۰	۰	۰	۰	گلپایگان
۰	۰	۰	۰	۰	لنجان
۰	۰	۰	۰	۰	مبارکه
۰	۷۲	۳	۲۴	۱	نایین
۰	۵۴۶	۱۲	۸۵	۳	نجف آباد
۰	۰	۰	۰	۰	نطنز

۱) کاهش تعداد تعاونی های مصرف به دلیل غیرفعال بودن یا منحل شدن آنها است.
مأخذ- اداره کل تعاون، کار و رفاه اجتماعی.

۳-۱۰- مشخصات عمومی شرکت‌های تعاونی چند منظوره

سرمایه (میلیون ریال)	شاغلان	عضو	تعداد	سال و شهرستان
۸۵۶۴۳	۴۳۹۸	۶۸۸۵۷	۱۵۲ ۱۳۸۸
۱۱۱۹۹۵	۴۰۴۳	۴۱۶۲۲	۱۱۹ ۱۳۸۹
۹۱۶۱۷	۲۵۱۷	۳۵۷۲۷	۹۳ ۱۳۹۰
۳۷۵	۲۳	۴۵	۲ آران و بیدگل
. اردستان
۷۸۱۸۸	۱۷۲۰	۲۹۲۱۳	۴۵ اصفهان
. برخوار
۱۵۵	۳۴	۳۳	۲ تیران و کرون
۴۷۵	۳۰۷	۳۹۴	۲ چادگان
. خمینی شهر
۱۷۵	۵۵	۵۶	۵ خوانسار
۱۳۸	۸	۱۵۳	۱ خور و بیابانک
۱۶۰۳	۵	۲۷۷	۱ دهاقان
. سمیرم
۱۰۷۱۴	۵۶	۱۳۱۷	۴ شاهین شهر و میمه
۴۶	۳	۱۳۰	۱ شهرضا
. فریدن
. فریدونشهر
. فلاورجان
۳۵۷۳	۶۷	۹۵۳	۴ کاشان
۳۷۱	۵۲	۱۴۹	۳ گلپایگان
۲۰۰	۱۲۹	۴۷۵	۶ لنجان
۱۹۹۷	۶۵	۹۶۲	۹ مبارکه
۱۹۹	۲۱	۹۱	۲ نایین
۱۹۲	۳۵	۱۱۹۷	۴ نجف‌آباد
۱۶	۷	۲۸۲	۲ نطنز

مأخذ- اداره کل تعاون، کار و رفاه اجتماعی.

۴-۱۰- مشخصات عمومی شرکتهای تعاون روستایی

ذخیره قانونی (میلیون ریال)	سرمایه (میلیون ریال)	عضو	تعداد شرکت	سال و شهرستان
۹۵۰۷	۲۴۰۸۲	۲۲۷۱۰۷	۱۵۲ ۱۳۸۰
۱۵۷۸۹	۳۶۰۲۷	۲۴۰۸۲۷	۱۵۰ ۱۳۸۵
۱۶۵۲۹	۴۵۴۰۷	۲۴۲۲۸۷	۱۴۸ ۱۳۸۶
^(۱) ۱۹۵۷۱	^(۱) ۱۴۲۷۹۳	۲۴۰۸۶۶	۱۴۸ ۱۳۸۷
۲۲۰۱۴	۱۴۰۹۸۹	۲۳۴۶۰۳	۱۴۸ ۱۳۸۸
۲۴۸۳۴	۱۴۴۶۷۸	۲۴۱۶۷۵	^(۲) ۱۶۶ ۱۳۸۹
۲۵۲۴۳	۱۵۰۰۶۷	۲۳۹۳۷۴	۱۴۹ ۱۳۹۰
۶۰۰	۷۵۲۴	۵۸۳۹	۳ آران و بیدگل
۹۲۶	۴۵۴۳	۸۶۴۱	۴ اردستان
۶۴۸۰	۲۳۰۲۵	۳۴۳۶۵	۲۲ اصفهان
۱۵۶	۱۸۵۹	۲۰۷۵	۲ برخوار
۷۰۳	۲۱۴۹	۱۳۴۰۹	۹ تیران و کرون
۷۲۴	۳۱۳۵	۶۰۴۸	۶ چادگان
۳۱۸	۱۸۳۲	۱۰۰۴۲	۵ خمینی شهر
۳۳۷	۳۴۲۱	۴۰۷۲	۳ خوانسار
۴۲۹	۶۷۴	۴۸۶۰	۴ خور و بیابانک
۱۱۱۸	۳۲۰۷	۳۵۷۴	۲ دهاقان
۸۰۷	۶۷۹۶	۱۳۱۳۰	۹ سمیرم
۱۱۶۱	۶۳۹۵	۵۷۴۰	۵ شاهین شهر و میمه
۱۳۹۰	۲۷۲۳	۴۷۱۹	۵ شهرضا
۱۸۲۳	۶۲۱۳	۱۳۴۳۶	۹ فریدن
۱۰۴۸	۹۸۶	۷۹۵۳	۵ فریدونشهر
۱۲۳۴	۲۸۱۹۶	۲۸۲۳۷	۱۱ فلاورجان
۱۰۶۲	۱۰۹۵۰	۱۵۳۸۰	۱۰ کاشان
۱۶۴۵	۵۸۳۹	۸۵۶۷	۶ گلپایگان
۲۴۶	۱۷۰۱	۱۲۱۲۲	۵ لنجان
۱۴۸۸	۱۲۹۷۴	۱۲۶۷۹	۶ مبارکه
۱۹۳	۷۶۸	۵۵۵۵	۶ نایین
۹۰۵	۶۳۶۰	۱۲۶۸۰	۸ نجف آباد
۵۵۰	۸۷۹۷	۶۲۵۱	۴ نطنز

(۱) علت افزایش سرمایه ها و ذخایر، ارزش گذاری سهام و به روز نمودن سهام شرکتها می باشد.
 (۲) تعداد ۱۴۹ شرکت تعاونی روستایی با ۱۷ شرکت تعاونی روستایی زنان یکجا آمده است که در سالهای قبل شرکت زنان لحاظ نمی گردید.
 مأخذ- سازمان تعاون روستایی استان.

۵-۱۰- مشخصات عمومی اتحادیه‌های تعاونی روستایی

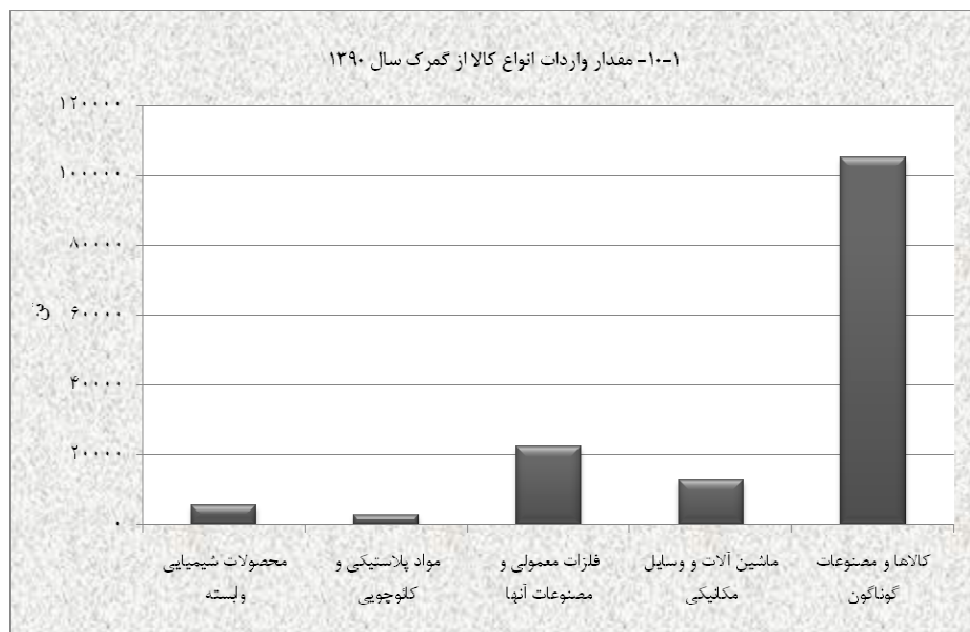
ذخیره قانونی (میلیون ریال)	سرمایه (میلیون ریال)	شرکت‌های تعاونی عضو	تعداد اتحادیه	سال و شهرستان
۱۴۱۳۷	۱۴۱۳۹	۱۵۲	۱۹ ۱۳۸۰
۲۴۳۵۹	۱۳۵۴۸	۱۵۸	۱۹ ۱۳۸۵
۲۸۱۷۳	۱۶۰۵۴	۱۵۶	۱۹ ۱۳۸۶
(۱)۴۶۸۴۰	(۱)۱۶۹۶۹	۱۵۶	۲۰ ۱۳۸۷
۴۸۳۹۰	۱۵۵۷۳	۱۵۵	۲۰ ۱۳۸۸
۵۵۹۷۱	۳۱۹۵۲	۲۸۸	(۲)۲۶ ۱۳۸۹
۵۶۷۳۷	۳۳۰۳۶	۲۸۸	(۲)۲۶ ۱۳۹۰
۹۹۰	۲۲۱۷	۳	۱ آران و بیدگل
۱۸۲۸	۵۵۹	۴	۱ اردستان
۱۲۷۹۴	۱۶۰۳۷	۱۵۵	۷ اصفهان
. برخوار
۱۰۷۶	۷۴۰	۱۰	۱ تیران و کرون
. چادگان
۳۱۹	۴۶۰	۵	۱ خمینی شهر
۷۳۳	۲۰۹	۳	۱ خوانسار
. خور و بیابانک
۶۱۲۵	۵۷۶	۳	۱ دهاقان
۸۹۸	۸۱۷	۱۰	۱ سمیرم
۱۹۷۳	۷۱۱	۷	۱ شاهین شهر و میمه
۱۰۴۴۴	۷۲۰	۵	۱ شهرضا
۴۳۷۳	۱۴۸۹	۱۵	۱ فریدن
۲۷۲۵	۳۱۷	۵	۱ فریدونشهر
۱۸۵۱	۲۵۷۸	۱۱	۱ فلاورجان
۸۴۰	۵۴۴	۱۰	۱ کاشان
۲۸۲۹	۸۵۴	۶	۱ گلپایگان
۸۷۲	۵۲۲	۷	۱ لنجان
۱۷۶۹	۸۲۲	۶	۱ مبارکه
۵۶۹	۳۷۶	۱۰	۱ نایین
۱۷۶۷	۱۱۱۳	۸	۱ نجف آباد
۱۹۵۲	۳۷۵	۵	۱ نطنز

(۱) علت افزایش سرمایه، ارزش گذاری سهام و به روز نمودن سهام اتحادیه‌ها می‌باشد.
 (۲) تعداد اتحادیه‌ها شامل ۲۰ اتحادیه تعاون روستائی شهرستان، ۵ اتحادیه تعاونی کشاورزی استان و یک اتحادیه تعاونی روستائی کشاورزی منطقه مرکزی می‌باشد.
 مأخذ- سازمان تعاون روستائی استان.

۶-۱۰- مقدار واردات انواع کالا از گمرک

(تن)						کالا
۱۳۹۰	۱۳۸۹	۱۳۸۸	۱۳۸۷	۱۳۸۶	۱۳۸۵	
۱۶۶۴۳۰	۴۷۳۲۸۴	^(۱) ۸۸۲۵۰	۱۸۴۴۳۵	۷۳۷۹۰	۴۶۰۳۳	جمع
. حیوانات زنده و محصولات حیوانی
۱۴۹۹۹	۲۰۰۰	۱	.	۵۱۱۴ محصولات نباتی
۲۷۹	۱۱۳	۲	۱	۵	۴۹	چربی‌ها و روغن‌های حیوانی یا نباتی و فرآورده‌های آنها
. محصولات صنایع غذایی، نوشابه‌ها و آبگونه‌های الکلی و سرکه
. محصولات معدنی
۵۷۵۵	۲۹۶۸	۲۳۴۰۲	۱۶۵۶۷	۲۴۹۶	۵۴۸۲ محصولات شیمیایی و وابسته
۲۶۲۶	۲۲۶۹	۲۶۹۶	۱۳۲۲۶	۴۱۶۴	۱۶۸۲ مواد پلاستیکی و کائوچویی
. پوست، چرم، پوست‌های نرم و اشیای ساخته شده از این مواد
۱۶۹۰	۱۴۶	۱۴۴	۶۶۶	۱۲۶	۲۶۸ چوب، ذغال چوب و اشیای چوبی
۶۳۰	۱۱۲۶	۴۶۲	۷۶۲	۳۳۶۵	۱۵۹ خمیر چوب یا سایر مواد سلولزی
۲	۳۱	۲۰	۴۳	۳۷۹	۲۹ مواد نسجی و مصنوعات از این مواد
. کفش و کلاه و چتر
. مصنوعات از سنگ و گچ و سیمان
. مروارید طبیعی و پرورده و سنگ‌های گران‌بها
۲۲۲۹۰	۳۵۳۳۴۸	۲۸۶۷	۴۷۰۹۷	۱۳۰۵	۳۹۶۱ فلزات معمولی و مصنوعات آنها
۱۲۹۶۴	۱۷۱۸۳	۱۵۸۱۷	۵۸۲۶	۳۷۸۳	۶۱۳۹ ماشین‌آلات و وسایل مکانیکی
. وسایط نقلیه زمینی، هوایی و آبی
. آلات و دستگاه‌های اپتیک
. اسلحه و مهمات
۱۰۵۱۹۵	۹۴۱۰۰	۴۲۸۳۹	۱۰۰۲۴۷	۵۳۰۵۳	۲۸۲۶۴ کالاهای و مصنوعات گوناگون
. اشیای هنری

۱) کاهش واردات فولاد باعث کاهش واردات در کل استان شده است.
مأخذ- اداره کل گمرک استان.



مبنا: جدول ۱۰-۶

۷-۱۰- ارزش واردات انواع کالا از گمرک

(میلیون ریال)

۱۳۸۷	۱۳۸۶	۱۳۸۵	کالا
۵۳۲۳۱۲۸	۲۸۰۴۷۲۸	۲۶۳۹۶۱۳	جمع.....
.	.	.	حیوانات زنده و محصولات حیوانی.....
.	۸۵۲۲	.	محصولات نباتی.....
۳۵	۴۲۹	۲۷۶	چربی‌ها و روغن‌های حیوانی یا نباتی و فرآورده‌های آنها.....
.	.	.	محصولات صنایع غذایی، نوشابه‌ها و آبگونه‌های الکلی و سرکه.....
.	.	.	محصولات معدنی.....
۱۵۰۸۰۷	۴۹۶۴۶	۶۲۰۳۲	محصولات شیمیایی و وابسته.....
۲۶۴۲۰۳	۱۱۰۸۴۶	۲۵۰۳	مواد پلاستیکی و کائوچویی.....
.	.	.	پوست، چرم، پوست‌های نرم و اشیای ساخته‌شده از این مواد.....
۷۵۵۸	۱۸۰۴	۱۰۲۷	چوب، ذغال چوب و اشیای چوبی.....
۹۷۲۹	۲۲۸۴۱	۲۵۳۶	خمیر چوب یا سایر مواد سلولزی.....
۵۴۴	۳۳۱۸	۷۴۲	مواد نسجی و مصنوعات از این مواد.....
.	.	.	کفش و کلاه و چتر.....
.	.	.	مصنوعات از سنگ و گچ و سیمان.....
.	.	.	مروارید طبیعی و پرورده و سنگ‌های گران‌بها.....
۸۲۶۸۲۸	۴۳۰۹۸	۴۲۲۵۳	فلزات معمولی و مصنوعات آنها.....
۱۰۹۲۸۵۰	۷۰۶۴۷۲	۷۶۷۷۵۳	ماشین‌آلات و وسایل مکانیکی.....
.	.	.	وسایط نقلیه زمینی، هوایی و آبی.....
.	.	.	آلات و دستگاه‌های اپتیک.....
.	.	.	اسلحه و مهمات.....
۲۹۷۱۲۷۴	۱۸۵۷۷۵۲	۱۷۶۰۴۹۱	کالاها و مصنوعات گوناگون.....
.	.	.	اشیای هنری.....



۷-۱۰- ارزش واردات انواع کالا از گمرک (میلیون ریال) (دنباله)

۱۳۹۰	۱۳۸۹	۱۳۸۸	کالا
۱۲۹۴۶۸۸۱	۵۶۲۷۲۲۳	۴۰۶۱۷۸۲	جمع.....
. حیوانات زنده و محصولات حیوانی.....
۱۶۱۸۶۲	۹۵۹۱	۴۰ محصولات نباتی.....
۳۸۰۱	۱۴۷۷	۷۳ چربی‌ها و روغن‌های حیوانی یا نباتی و فرآورده‌های آنها.....
. محصولات صنایع غذایی، نوشابه‌ها و آبگونه‌های الکلی و سرکه.....
. محصولات معدنی.....
۱۳۱۹۲۸	۸۲۴۹۵	۱۸۴۷۹۸ محصولات شیمیایی و وابسته.....
۸۳۸۰۹	۶۵۸۷۶	۸۲۰۴۴ مواد پلاستیکی و کائوچویی.....
. پوست، چرم، پوست‌های نرم و اشیای ساخته‌شده از این مواد.
۱۰۰۶۳	۳۱۹۱	۹۰۲ چوب، ذغال چوب و اشیای چوبی.....
۹۱۹۸	۱۶۰۸۸	۷۲۲۵ خمیر چوب یا سایر مواد سلولزی.....
۳۳	۱۱۶۴	۳۲۲ مواد نسجی و مصنوعات از این مواد.....
. کفش و کلاه و چتر.....
. مصنوعات از سنگ و گچ و سیمان.....
. مروارید طبیعی و پرورده و سنگ‌های گران‌بها.....
۳۳۸۸۵۵	۲۳۸۵۴۷۷	۳۵۹۳۱ فلزات معمولی و مصنوعات آنها.....
۱۷۱۳۱۱۰	۱۲۰۸۸۷۱	۱۹۸۰۲۴ ماشین‌آلات و وسایل مکانیکی.....
. وسایط نقلیه زمینی، هوایی و آبی.....
. آلات و دستگاه‌های اپتیک.....
. اسلحه و مهمات.....
۱۰۴۹۴۲۲۲	۱۸۵۲۹۹۳	۳۵۵۲۴۲۳ کالاهای و مصنوعات گوناگون.....
. اشیای هنری.....

مأخذ- اداره کل گمرک استان.

۸-۱۰- مقدار صادرات انواع کالا (بجز نفت خام) از گمرک (تن)

کالا	۱۳۸۵	۱۳۸۶	۱۳۸۷	۱۳۸۸	۱۳۸۹	۱۳۹۰
جمع	۲۷۶۲۶۸	۳۹۴۷۰۶	۴۱۹۷۴۳	۱۹۸۹۴۹	۷۴۲۰۱۲	۹۰۲۳۰۷
حیوانات زنده و محصولات حیوانی	۲۰	۶۱۲	۲۳۹	۱۴۲	۲۲۵	۱۴۶
محصولات نباتی	۱۳۸۱	۲۳۴۹	۹۸۸	۱۲۴۵	۷۸۲	۸۸۲۲۱
چربی‌ها و روغن‌های حیوانی یا نباتی و فرآورده‌های آنها
محصولات صنایع غذایی، نوشابه‌ها و آبگونه‌های الکلی و سرکه	۴۶۶۹	۵۷۰۰	۴۸۶۳	۱۳۴۹۳	۲۶۵۹۷	۳۰۵۵۲
محصولات معدنی	۲۵۴۳	۴۴۵۸	۱۲۳۲۱	۱۳۱۳۰	۶۰۹۷	۴۵۳۶
محصولات شیمیایی و وابسته	۷۴۱۲۷	۱۱۶۶۰۶	۱۶۹۳۷۴	۱۴۴۹۴۲	۹۱۵۳۹	۱۲۶۵۱۰
مواد پلاستیکی و کائوچویی	۵۷۳	۶۱۰	۳۳۳	۱۰۰۹	۱۰۱۲	۱۰۸۲
پوست، چرم، پوست‌های نرم و اشیای ساخته شده از این مواد	۳۶	۶۰	۸۹	۸۶	۱۹۷	۲۴
چوب، ذغال چوب و اشیای چوبی	۴۷	۶۷	۷	۲	۹	۱۲
خمیر چوب یا سایر مواد سلولزی
مواد نسجی و مصنوعات از این مواد	۲۴۱۴	۱۸۵۳	۶۲۳۷	۱۳۷۴۵	۱۶۱۵۲	۱۶۱۷۳
کفش و کلاه و چتر	۷	۱۹۶	۳۷۷	۱۳۵	۲۰۸	۶۱
مصنوعات از سنگ و گچ و سیمان	۶۲۴۲۹	۹۶۶۳۱	۸۰۳۱۸	۳۶۹۷۳۳	۵۲۲۳۳۰	۲۸۴۵۱۸
مروارید طبیعی و پرورده و سنگ‌های گران بها	۴	۳	۴	۵	۶	۱۳
فلزات معمولی و مصنوعات آنها	۱۱۷۴۳۸	۱۵۴۰۱۶	۱۳۱۹۲۷	۳۲۱۶۶۱	۴۲۱۰۷	۳۴۴۹۳۱
ماشین آلات و وسایل مکانیکی
وسایط نقلیه زمینی، هوایی و آبی	۱۳۶	۱۴۵	۹۳	۱۳۵	۱	۶
آلات و دستگاه‌های اپتیک
اسلحه و مهمات
کالاها و مصنوعات گوناگون	۹۸۳۸	۱۱۰۶۳	۱۲۳۲۸	۱۹۲۱۲	۳۴۴۲۴	۵۴۳۵
اشیای هنری	۶۰۶	۳۳۷	۲۴۵	۲۷۴	۳۲۶	۸۷

مأخذ- اداره کل گمرک استان.

۹-۱۰- ارزش صادرات انواع کالا (بجز نفت خام) از گمرک (میلیون ریال)

کالا	۱۳۸۵	۱۳۸۶	۱۳۸۷
جمع	۲۴۷۵۲۲۱	۲۵۹۸۱۵۵	۴۳۸۸۸۸۶۰
حیوانات زنده و محصولات حیوانی	۶۳۳	۱۹۰۸۱	۷۲۵۴
محصولات نباتی	۳۵۲۸۸	۵۱۱۰۳	۶۷۷۳۲
چربی‌ها و روغن‌های حیوانی یا نباتی و فرآورده‌های آنها	۰	۰	۰
محصولات صنایع غذایی، نوشابه‌ها و آبگونه‌های الکلی و سرکه	۷۱۱۷۵	۷۳۷۷۷	۷۷۲۴۲
محصولات معدنی	۶۰۴۹	۴۴۱۵۳	۶۵۱۹۷
محصولات شیمیایی و وابسته	۲۹۰۵۷۸	۲۳۰۵۶۶	۹۲۴۷۱۲
مواد پلاستیکی و کائوچویی	۱۱۹۸۳	۱۳۸۹۱	۸۰۳۱
پوست، چرم، پوست‌های نرم و اشیای ساخته شده از این مواد	۷۳۸	۶۲۴	۱۵۰۴
چوب، ذغال چوب و اشیای چوبی	۲۵۸	۱۹۹	۱۳۲
خمیر چوب یا سایر مواد سلولزی	۰	۰	۰
مواد نسجی و مصنوعات از این مواد	۴۴۸۵۸	۴۹۵۰۷	۴۱۸۶۸۶
کفش و کلاه و چتر	۲۰۵۸	۱۹۸۸۱	۳۱۳۲۶
مصنوعات از سنگ و گچ و سیمان	۱۰۶۲۳۲	۱۵۳۷۱۱	۲۱۷۲۱۹
مروارید طبیعی و پرورده و سنگ‌های گران‌بها	۶۲۱۱۷۳	۴۶۹۹۸۶	۷۳۱۱۸۲
فلزات معمولی و مصنوعات آنها	۴۰۸۱۳۷	۶۶۱۰۲۵	۱۱۸۹۵۴۶
ماشین‌آلات و وسایل مکانیکی	۰	۰	۰
وسایل نقلیه زمینی، هوایی و آبی	۶۱۳۱	۴۳۴۰	۱۵۹۳
آلات و دستگاه‌های اپتیک	۰	۰	۰
اسلحه و مهمات	۰	۰	۰
کالاها و مصنوعات گوناگون	۵۹۲۶۸	۱۰۶۷۷۳	۳۹۹۵۹۳
اشیای هنری	۸۱۰۶۶۲	۶۹۹۵۳۸	۲۴۷۹۱۱



۹-۱۰- ارزش صادرات انواع کالا (بجز نفت خام) از گمرک (میلیون ریال) (دنباله)

کالا			۱۳۸۸	۱۳۸۹	۱۳۹۰
جمع					
.....	۶۳۸۴	۱۰۴۰۳	۹۰۳۷
.....	۵۱۵۸۴	۶۴۰۳۹	۹۲۳۰۴
.....	۰	۰	۰
.....	۱۰۴۲۴۳	۳۷۹۶۸۵	۵۱۶۵۳۹
.....	۵۲۷۰۷	۶۶۲۱۳	۷۵۲۳
.....	۷۶۴۳۲۲	۷۴۲۹۴۵	۱۰۶۳۲۲۱
.....	۱۹۶۳۳	۵۵۰۱۸	۲۸۶۸۹
.....	۲۰۲۶	۵۴۰۵	۵۲۱
.....	۴۸۹	۳۹۲	۲۹۳۸
.....	۰	۰	۰
.....	۱۲۰۲۸۴۳	۱۵۴۲۳۴۵	۱۹۵۰۵۹۶
.....	۸۰۳۳	۷۲۵۶	۲۷۵
.....	۶۵۸۱۵۳	۷۸۵۱۶۸	۷۶۴۸۰۳
.....	۱۰۸۷۸۲۰	۱۸۲۲۵۰۰	۷۷۲۸۶۴۰
.....	۱۷۲۹۲۶۸	۲۱۵۳۳۲۲	۴۶۳۱۴۷۰
.....	۰	۰	۰
.....	۲۶۶۶	۳	۵۱۸
.....	۰	۰	۰
.....	۰	۰	۰
.....	۶۷۹۱۷۱	۵۷۴۴۳۹	۱۴۰۲۸۰۴
.....	۵۹۵۳۴۳	۶۶۰۲۳۹	۳۹۵۴۹۳

مأخذ- اداره کل گمرک استان.

۱۰-۱۰- تعداد اقامتگاه‌های عمومی و کارگاه‌های صرف غذا و نوشیدنی بر حسب طبقات کارکن

سال	جمع	۱	۲	۳-۵	۶-۹	۱۰-۴۹	۵۰-۹۹	۱۰۰ نفر	اطهار نشده
۱۳۸۱.....	۴۳۱۱	۲۰۸۵	۱۱۸۶	۸۱۸	۱۲۴	۹۰	۳	۵	۰

مأخذ- مرکز آمار ایران.

۱۱-۱۰- تعداد اقامتگاه‌های عمومی و کارگاه‌های صرف غذا و نوشیدنی در نقاط شهری و روستایی

سال	جمع			اقامتگاه‌های عمومی			کارگاه‌های صرف غذا و نوشیدنی		
	کل استان	نقاط شهری	نقاط روستایی	جمع	نقاط شهری	نقاط روستایی	جمع	نقاط شهری	نقاط روستایی
۱۳۸۱.....	۴۳۱۱	۳۸۳۹	۴۷۲	۲۳۶	۲۱۲	۲۴	۴۰۷۵	۳۶۲۷	۴۴۸

مأخذ- مرکز آمار ایران.

۱۲-۱۰- مشخصات عمومی شرکتهای تعاونی خدمات فعال

تعداد اتحادیه	سرمایه (میلیون ریال)	شاغلان	عضو	تعداد	سال و شهرستان
۱	۱۱۹۳۱	۱۵۹۰	۳۵۰۸	۱۲۵	۱۳۸۰
۳	۴۰۷۳۶	۵۵۱۵	۳۸۱۲۴۱	۵۶۳	۱۳۸۵
۳	۶۰۹۴۱	۷۹۳۶	۳۸۴۵۸۶	۸۹۱	۱۳۸۶
۳	۱۲۶۹۳۰	۹۰۰۶	۳۸۶۸۷۳	۱۰۵۴	۱۳۸۷
۴	۱۳۰۹۶۶	۹۹۰۳	۳۸۸۱۶۴	۱۱۹۱	۱۳۸۸
۴	۱۲۹۴۲۹	۷۰۰۶	۱۳۵۱۸	۹۴۲ ^(۱)	۱۳۸۹
۳	۱۳۴۹۳۱	۴۵۴۱	۱۳۴۵۹	۶۰۹	۱۳۹۰
.	۳۹۲	۱۲۸	۱۶۲	۲۰	آران و بییدگل
.	۸۰۷۲	۹۰	۳۲۳	۱۵	اردستان
۲	۳۶۳۸۹	۱۳۸۰	۷۶۱۸	۱۵۹	اصفهان
.	۳۰	۸	۱۶	۲	برخوار
.	۱۸۵۷	۴۳	۲۲۲	۶	تیران و کرون
.	۱۵۹	۷۵	۹۴	۱۱	چادگان
.	۷۲۲	۵۲	۷۵	۶	خمینی شهر
.	۱۳۰	۳۵	۶۰	۷	خوانسار
.	۷۳	۵۲	۵۲	۴	خور و بیابانک
.	۱۹۷	۸۷	۱۳۹	۱۷	دهاقان
.	۹۰۸	۴۴۹	۱۳۲۹	۵۱	سمیرم
.	۱۰۴	۲۶	۴۱	۵	شاهین شهر و میمه
.	۱۰۰۷	۲۶۵	۳۲۸	۲۹	شهرضا
.	۱۲۱۳	۱۰۵	۱۹۹	۲۲	فریدن
.	۲۱۱۷	۷۸	۱۲۵	۱۵	فریدونشهر
.	۹۷۹	۱۹۴	۲۷۳	۳۱	فلاورجان
۱	۲۲۸۴	۵۱۷	۶۸۰	۷۳	کاشان
.	۱۱۹۱	۳۲۶	۹۴۶	۵۳	گلپایگان
.	۳۷۶۳	۱۶۰	۱۵۱	۱۲	لنجان
.	۱۲۶۹	۴۵	۹۸	۱۱	مبارکه
.	۱۵۲	۲۳	۷۳	۶	نایین
.	۷۹۹۵	۱۵۰	۱۴۰	۱۶	نجف آباد
.	۶۳۹۱۸	۲۵۳	۳۱۵	۳۸	نطنز

(۱) کاهش تعداد تعاونیهای خدمات به دلیل غیرفعال بودن یا منحل شدن آنها است.
مأخذ- اداره کل تعاون، کار و رفاه اجتماعی.

۱۳-۱۰- مشخصات عمومی شرکت‌های تعاونی فعال عمرانی

سرمایه (میلیون ریال)	شاغلان	عضو	تعداد	سال و شهرستان
۱۲	۲۶	۲۶	۳ ۱۳۸۰
۱۹۱۲	۲۰۶	۲۸۲	۲۴ ۱۳۸۵
۳۶۱۸	۴۶۱	۶۲۸	۵۵ ۱۳۸۶
۴۵۰۵	۶۲۷	۸۳۳	۶۵ ۱۳۸۷
۵۳۰۸	۶۶۸	۸۶۸	۷۱ ۱۳۸۸
۴۹۳۳	۴۶۶	۶۶۵	۵۵ ۱۳۸۹
۲۵۱۷	۳۴۴	۴۱۶	۳۸ ۱۳۹۰
۵۴۰	۵۴	۵۴	۱ آران و بیدگل
۱۱	۳	۷	۱ اردستان
۱۰۵۰	۷۳	۱۴۵	۱۰ اصفهان
۲۱	۷	۱۴	۲ چادگان
۴۲	۹	۱۵	۲ سمیرم
۲۱	۰	۲۲	۲ شهرضا
۲۷	۱۸	۱۲	۱ فلاورجان
۳۴۶	۷۸	۶۰	۸ کاشان
۱۸۱	۳۸	۴۷	۶ گلپایگان
۱۲۶	۳۰	۱۱	۱ لنجان
۱۲	۸	۸	۱ نایین
۱۴۷	۲۲	۱۴	۲ نجف‌آباد
۶۳	۴	۷	۱ نطنز
۰	۰	۰	۰ سایر شهرستان‌ها

مأخذ- اداره کل تعاون، کار و رفاه اجتماعی.

۱۴-۱۰- تأسیسات اقامتی استان برحسب درجه، تعداد اتاق و تخت


تعداد تخت	تعداد اتاق	تعداد مهمانخانه (هتل)						جمع	سال و شهرستان
		درجه بندی نشده	یک ستاره	دو ستاره	سه ستاره	چهار ستاره	پنج ستاره		
۳۱۸۶	۱۵۹۳	۰	۲۳	۱۱	۷	۳	۱	۴۵۱۳۸۰
۴۳۰۹	۱۹۳۰	۰	۲۴	۱۵	۹	۴	۱	۵۳۱۳۸۵
۴۵۶۴	۲۰۳۵	۲	۲۴	۱۸	۱۰	۴	۱	۵۹۱۳۸۶
۴۷۲۵	۲۰۶۱	۲	۲۴	۲۰	۹	۴	۱	۶۰۱۳۸۷
۴۹۱۱	۲۱۵۴	۲	۲۴	۲۱	۱۰	۴	۱	۶۲۱۳۸۸
۵۸۷۳	۲۵۰۹	۲	۲۶	۲۳	۱۵	۴	۱	۷۱۱۳۸۹
۶۴۷۶	۲۷۲۸	۵	۲۹	۲۳	۱۸	۴	۱	۷۹۱۳۹۰
۳۶	۲۰	۰	۱	۰	۰	۰	۰	۱اردستان
۵۰۶۶	۲۱۲۱	۳	۲۱	۱۴	۱۲	۴	۱	۵۵اصفهان
۰	۰	۰	۰	۰	۰	۰	۰	۰خمینی شهر
۱۷۷	۴۹	۰	۱	۰	۱	۰	۰	۲خوانسار
۱۱۱	۳۷	۰	۰	۲	۰	۰	۰	۲خورویبابانک
۰	۰	۰	۰	۰	۰	۰	۰	۰سمیرم
۰	۰	۰	۰	۰	۰	۰	۰	۰شاهین شهر ومیمه
۴۴	۱۹	۰	۰	۱	۰	۰	۰	۱شهرضا
۱۰۰	۴۵	۰	۱	۰	۱	۰	۰	۲فریدن
۰	۰	۰	۰	۰	۰	۰	۰	۰فریدونشهر
۶۰۸	۲۷۹	۱	۲	۱	۳	۰	۰	۷کاشان
۹۳	۳۷	۰	۰	۲	۰	۰	۰	۲گلپایگان
۰	۰	۰	۰	۰	۰	۰	۰	۰لنجان
۳۸	۱۷	۰	۱	۰	۰	۰	۰	۱مبارکه
۷۴	۳۷	۰	۱	۱	۰	۰	۰	۲نابین
۰	۰	۰	۰	۰	۰	۰	۰	۰نجف آباد
۱۲۹	۶۷	۱	۱	۱	۱	۰	۰	۴نطنز
۰	۰	۰	۰	۰	۰	۰	۰	۰سایر شهرستان ها



۱۴-۱۰- تأسیسات اقامتی استان برحسب درجه، تعداد اتاق و تخت (دنباله)

تعداد تخت	تعداد اتاق	تعداد مسافرخانه (مهمانپذیر)					جمع	سال و شهرستان
		درجه بندی نشده	یک ستاره	دو ستاره	سه ستاره	ممتاز		
۱۶۲۲	۵۶۴	۰	۸	۱۴	۸	۹	۳۹۱۳۸۰
۱۹۲۰	۶۷۰	۲	۱۹	۱۳	۱۳	۰	۴۷۱۳۸۵
۱۹۳۲	۶۷۷	۲	۱۹	۱۳	۱۳	۰	۴۷۱۳۸۶
۱۸۳۶	۶۴۴	۲	۱۷	۱۳	۱۳	۰	۴۵۱۳۸۷
۱۸۵۲	۶۴۸	۳	۱۷	۱۳	۱۳	۰	۴۶۱۳۸۸
۲۱۷۱	۷۲۸	۱۲	۱۶	۱۳	۱۳	۰	۵۴۱۳۸۹
۲۶۴۳	۸۷۰	۲۲	۸	۹	۱۱	۱۷	۶۷۱۳۹۰
۰	۰	۰	۰	۰	۰	۰	۰اردستان
۱۵۱۴	۵۳۴	۳	۱	۸	۶	۱۵	۳۳اصفهان
۲۸	۱۲	۱	۰	۰	۰	۰	۱خمینی شهر
۰	۰	۰	۰	۰	۰	۰	۰خوانسار
۵۰۶	۱۲۳	۱۳	۰	۰	۱	۰	۱۴خوروبابانک
۵۲	۲۰	۰	۱	۱	۰	۰	۲سمیرم
۴۲	۱۳	۱	۰	۰	۱	۰	۲شاهین شهر ومیمه
۶۸	۲۴	۰	۱	۰	۱	۰	۲شهرضا
۵۲	۱۵	۰	۲	۰	۰	۰	۲فریدن
۲۰	۵	۰	۱	۰	۰	۰	۱فریدونشهر
۱۷۶	۶۰	۳	۱	۰	۱	۰	۵کاشان
۲۰	۶	۰	۱	۰	۰	۰	۱گلپایگان
۵۶	۱۸	۰	۰	۰	۱	۰	۱لنجان
۲۲	۱۱	۰	۰	۰	۰	۱	۱مبارکه
۴۲	۱۴	۱	۰	۰	۰	۰	۱نایین
۴۵	۱۵	۰	۰	۰	۰	۱	۱نجف آباد
۰	۰	۰	۰	۰	۰	۰	۰نطنز
۰	۰	۰	۰	۰	۰	۰	۰سایر شهرستان ها

مأخذ- اداره کل میراث فرهنگی، صنایع دستی و گردشگری استان اصفهان.



مبنا: جدول ۱۰-۱۳