

فصل چهاردهم

بهبودی و تامین اجتماعی



مقدمه

فعالیت‌های مربوط به بهزیستی و تأمین اجتماعی در قالب خدمات حمایتی (غیربیمه‌ای) و بیمه‌ای توسط سازمان‌ها و مراکز متعدد دولتی و غیردولتی انجام می‌گیرد. اما به علت عدم دسترسی به آمارهای بخش غیردولتی، اطلاعات آماری این فصل فقط مربوط به خدماتی است که توسط سازمان‌های عمده‌ی دولتی ارائه می‌شود، به استثنای خدمات صورت گرفته توسط مراکز غیردولتی که تحت نظارت سازمان بهزیستی کشور قرار دارند.

الف) خدمات حمایتی (غیربیمه‌ای)

مجموعه‌ای از تدابیر و فعالیت‌های مددکاری، مشاوره‌ای و سایر خدمات اجتماعی و توانبخشی است که به منظور تأمین نیازهای اساسی گروه‌های کم درآمد و ارتقای سطح زندگی آسیب دیدگان جامعه، خانوارهای شاهد و جانبازان صورت می‌گیرد. سازمان‌های فعال در این زمینه عبارتند از:

۱- سازمان بهزیستی کشور

تا قبل از سال ۱۳۵۹، واحدهای مختلفی عهده‌دار انجام خدمات بهزیستی در سطح کشور بودند که در سال ۱۳۵۹ با ادغام آن واحدها، سازمان بهزیستی کشور تشکیل شد. آمار فعالیت‌های بهزیستی توسط واحدهای ذی ربط تهیه و ارائه می‌شود.

۲- کمیته‌ی امداد امام خمینی (ره)

این کمیته که در سال ۱۳۵۷ به منظور رسیدگی به امور محرومان جامعه و کمک به آنان تأسیس شد، از سال ۱۳۶۱ تاکنون آمار نتایج فعالیت‌های خود را گردآوری و ارائه کرده است.

۳- بنیاد شهید و امور ایثارگران

بنیاد شهید و امور ایثارگران در سال ۱۳۸۳ از ادغام بنیاد شهید و بنیاد مستضعفان و جانبازان انقلاب اسلامی بوجود آمد. این دو بنیاد، به ترتیب در سال‌های ۱۳۵۸ و ۱۳۵۷ به منظور رسیدگی به امور خانوارهای شاهد و جانبازان انقلاب اسلامی تأسیس شد و آمارهای مربوط به فعالیت‌های این دو نهاد به ترتیب از سال ۱۳۷۰ و ۱۳۷۳ در دسترس است.

۴- جمعیت هلال احمر جمهوری اسلامی**ایران**

این سازمان در سال ۱۳۰۲ با نام جمعیت شیر و خورشید سرخ ایران تأسیس شد. آمار فعالیت‌های این جمعیت، از سال ۱۳۴۵ تاکنون در سالنامه‌ی آماری کشور درج شده است.

ب) خدمات بیمه‌ای

این خدمات که بر اساس مشارکت بیمه شده، کارفرما و دولت شکل می‌گیرد به صورت‌های مختلف به اجرا در می‌آید. خدمات بیمه‌ای شامل بیمه‌ی درمانی، بازنشستگی، ازکارافتادگی، بیکاری، حوادث ناشی از کار، فوت، ایام بارداری و کمک هزینه عائله‌مندی است. سازمان‌های فعال در این زمینه، عبارتند از:

۱- سازمان تأمین اجتماعی

در سال ۱۳۰۹، اولین اقدام در مورد بیمه کارگران در قبال حوادث ناشی از کار شروع شد. با تأسیس سازمان تأمین اجتماعی در سال ۱۳۵۴ قشرهای بیمه شده و نوع حمایت‌های انجام شده، گسترش بیشتری یافت.

۲- سازمان بیمه خدمات درمانی

این سازمان، بر اساس قانون بیمه‌ی همگانی خدمات درمانی کشور مصوب ۱۳۷۳، تأسیس شد و آمارهایی که در این زمینه تهیه و ارائه می‌شود، از سال ۱۳۷۴ در دسترس می‌باشند. شایان ذکر است، قبل از تأسیس این سازمان، قانون بیمه‌ی خدمات درمانی کارکنان دولت، در سال ۱۳۵۱ به تصویب رسید و از سال ۱۳۵۳ توسط وزارت بهداشتی وقت به مرحله‌ی اجرا گذاشته شد.

۳- سازمان بازنشستگی کشوری

این سازمان در سال ۱۳۰۱ تأسیس شد ولی اطلاعات مربوط به بازنشستگان و وظیفه بگیران مشترک صندوق بازنشستگی کشوری، برای نخستین بار در سال ۱۳۵۰ انتشار یافت. شایان ذکر است، تمامی سازمان‌های مذکور، آمارهای خود را به روش ثبتي تولید می‌کنند.

تعاریف و مفاهیم

خدمات اجتماعی: مجموعه‌ای از تدابیر خدمات غیربیمه‌ای است که به منظور کمک به تأمین حداقل نیازهای اساسی گروه‌های کم درآمد و نیازمند جامعه ارائه می‌شود.

مجتمع خدمات اجتماعی: واحدی است اجرایی که دو یا چند فعالیت از فعالیت‌های برنامه‌ی حمایت از افراد و خانواده‌های بی‌سرپرست و نیازمند را به مددجویان ارائه می‌دهد.

برنامه‌ی جوانان و نوجوانان: عبارت است از برنامه‌ریزی و نظارت بر حسن اجرای برنامه‌های آموزشی، فرهنگی و ورزشی در مجتمع‌های

بهزیستی که به منظور جامعه‌پذیری و فرهنگ‌پذیری و پرکردن اوقات فراغت نوجوانان و جوانان خانواده‌های تحت پوشش در مناطق آسیب‌زا و محروم ارائه می‌شود.

خدمات توانبخشی: به مجموعه‌ای از خدمات پزشکی، پیراپزشکی، آموزشی، حرفه‌ای و اجتماعی گفته می‌شود که در جهت به حداکثر رساندن توانایی‌های موجود در فرد معلول به کار گرفته می‌شود.

خدمات پیشگیری: به مجموعه تدابیری اطلاق می‌شود که برای جلوگیری از بروز و یا گسترش پدیده‌ی خاصی در یک مجموعه‌ی بخصوص صورت می‌گیرد.

آموزش ارتباط بین خانواده و کودک ناشنوا: روش‌های ارتباطی ویژه ناشنوایان از قبیل لب‌خوانی، زبان اشاره و درک مفاهیم و پرورش رشد قوای حسی، حرکتی و ذهنی کودک و سایر امور ذی‌ربط از قبیل چگونگی همسازی کودک با محیط، به کودکان و والدین آنان آموزش داده می‌شود.

طرح شهید رجایی: طرحی است که به موجب آن، به سالمندان نیازمند ۶۰ ساله و بیشتر جامعه‌ی روستایی و عشایری کشور و افراد تحت تکفل آنها کمک می‌شود.

مددجویان زیرپوشش این طرح، ماهانه مبالغی مستمری به صورت نقد یا کالا دریافت می‌دارند.

طرح مددجویی: طرحی است که بر اساس آن افراد بنا به عللی از قبیل فقدان سرپرست، از کار افتادگی سرپرست، معلولیت سرپرست و ... برحسب نوع نیازمندی، زیر پوشش کمک‌های دائمی یا موردی قرار می‌گیرند.

کارگاه‌هایی که در بخش عمومی فعالیت دارند از لحاظ بودجه خودکفا هستند و احتمالاً زیر نظارت دولت قرار دارند ولی دولتی محسوب نمی‌شوند، مثل شهرداری‌ها، جمعیت هلال احمر جمهوری اسلامی ایران، کارگاه‌ها و شرکت‌های زیر پوشش صنایع ملی و

کارگاه با بیمه‌ی قراردادی: کارگاهی است که قسمتی از تعهدات سازمان تأمین اجتماعی را رأساً در قبال بیمه‌شدگان خود انجام می‌دهد و حق بیمه‌ی این قسمت از تعهدات به صورت پورسانت به کارفرمایان کارگاه‌های مزبور واگذار می‌شود.

کارگاه با بیمه‌ی غیرقراردادی: کارگاهی است که کلیه‌ی تعهدات سازمان تأمین اجتماعی در قبال بیمه‌شدگان آن کارگاه، از طرف سازمان تأمین اجتماعی انجام می‌گیرد.

بیمه شده: فردی است که مشمول تعهدات مندرج در قانون سازمان بیمه‌گر می‌شود.

بیمه شده‌ی اجباری: بیمه شده‌ای است که به دستور کارفرمایا نماینده او در محلی به نام کارگاه کار می‌کند و مزد و حقوق دریافت می‌کند.

بیمه شده‌ی اختیاری: اشخاصی که طبق تبصره ماده ۸ قانون تأمین اجتماعی به علتی غیر از علل مندرج در قانون مذکور از ردیف بیمه‌شدگان اجباری خارج می‌شوند، به موجب آئین‌نامه و مقررات مربوط می‌توانند با انعقاد قرارداد، بیمه‌ی خود را به طور اختیاری ادامه دهند.

بیمه‌ی حرف و مشاغل آزاد: این بیمه شامل آن دسته از صاحبان حرف و مشاغل آزاد است که برای انجام حرفه و شغل مورد نظر، با داشتن کارگر(به صورت کارفرما) یا خود به تنهایی

خدمات درمانی: این خدمات تحت عناوین درمان سرپایی، بستری، نسخه‌پیچی، اعزام بیمار، تحویل وسایل توانبخشی، زایمان و ... در مورد کلیه افراد خانوارهای واجد شرایط استفاده از کمک‌های درمانی انجام می‌شود.

وام خودکفایی: وام یا کمک‌های مالی است که به خانوارهای تحت پوشش کمیته‌ی امداد امام خمینی (ره) برای فعالیت در زمینه قالی بافی، گلیم‌بافی و جاجیم‌بافی، بافندگی و خیاطی، دامداری و کشاورزی و ... پرداخت می‌شود.

شاهد: به تمامی افرادی که در جریان تداوم انقلاب اسلامی و حفظ دستاوردهای آن و یا دفاع از کیان جمهوری اسلامی ایران، در مقابل تهدیدات و تجاوزات دشمن و عوامل ضد انقلاب و اشرار، شهید، مفقود و اسیر شده‌اند، شاهد گفته می‌شود.

درصد جانبازی: عبارت است از میزان عدم توانایی جسمی و روانی جانباز که توسط کمیسیون پزشکی تعیین می‌شود.

درصد کامل برای جانبازان، معادل واژه‌ی از کار افتادگی در قوانین استخدامی کشور است.

کارگاه دولتی: مؤسسه‌ای است که به موجب قانون ایجاد و زیر پوشش مدیریت دولتی اداره می‌شود و بودجه‌ی آن به طور کامل یا به میزان حداقل پنجاه و یک درصد، از محل اعتبارات دولتی تأمین می‌گردد مانند سازمان‌های دولتی و وزارتخانه‌ها که تمام بودجه‌ی آنها از محل اعتبارات دولتی تأمین می‌شود و مؤسساتی مانند شرکت فرش یا قند ورامین و ... که بیش از نیمی از سرمایه‌ی آنها دولتی است.

کارگاه غیردولتی: کارگاهی است که به وسیله‌ی اشخاص حقیقی یا حقوقی اداره می‌شود و شامل دو بخش خصوصی و عمومی است.

از کار افتادگی جزئی: عبارت است از کاهش قدرت کار بیمه شده، به نحوی که با اشتغال به کار سابق یا کار دیگری، فقط قسمتی از درآمد خود را از دست بدهد.

بازنشستگی: عبارت است از عدم اشتغال به کار مستخدم مشترک صندوق بازنشستگی کشوری یا فرد بیمه شده توسط سازمان تأمین اجتماعی، به سبب احراز شرایط بازنشستگی به موجب قانون.

مستمری: عبارت است از مبلغی که طبق شرایط مقرر در قانون (به طور مستمر) به منظور جبران قطع تمام یا قسمتی از درآمد، به بیمه شده و یا در صورت فوت او، برای تأمین معیشت بازماندگان وی، به آنان پرداخت می‌شود.

مشترک صندوق بازنشستگی کشوری: به فردی اطلاق می‌شود که دوره‌ی خدمت (دوره اشتغال)، بیمه‌پرداز صندوق بازنشستگی بوده است و برطبق قوانین و مقررات این صندوق مشمول استفاده از حقوق بازنشستگی و وظیفه می‌باشد.

(شاغل فوت شده) مشترک صندوق بازنشستگی کشوری: هرگاه مستخدم رسمی در زمان اشتغال، فوت کند و حداقل دارای یک ورثه‌ی مشمول دریافت حقوق وظیفه باشد، (شاغل فوت شده) مشترک صندوق بازنشستگی کشوری نامیده می‌شود.

(بازنشسته فوت شده) مشترک صندوق بازنشستگی کشوری: هرگاه فرد بازنشسته یا از کار افتاده فوت کند و حداقل دارای یک ورثه‌ی مشمول دریافت حقوق وظیفه باشد، بازنشسته فوت شده مشترک صندوق بازنشستگی کشوری نامیده می‌شود.

(خویش فرما) به استناد مجوز اشتغال صادره از سوی مراجع ذیصلاح و یا به تشخیص هیأت مدیره سازمان تأمین اجتماعی، به کار اشتغال داشته باشند و مشمول مقررات حمایتی خاص نیز قرار نگیرند.

بیمه شده‌ی اصلی: بیمه شده‌ای است که رسماً مشمول مقررات مندرج در قانون سازمان بیمه‌گر می‌شود.

بیمه شده‌ی تبعی (خانواده بیمه شده): شخص یا اشخاصی هستند که به تبع بیمه شده‌ی اصلی می‌توانند از مزایای مقرر در قانون سازمان بیمه‌گر استفاده کنند.

بیمه‌ی بیکاری: سازمان تأمین اجتماعی مکلف است به افرادی که طبق مقررات قانون تأمین اجتماعی، بیمه بوده و بر خلاف میل و اراده‌ی خود بیکار شده‌اند و نیز آماده‌ی انجام کار می‌باشند مقرری ایام بیکاری پرداخت کند.

غرامت دستمزد: به جوهری اطلاق می‌شود که در ایام بارداری، بیماری و ناتوانی موقت برای اشتغال به کار و عدم دریافت مزد یا حقوق، به حکم قانون به جای مزد یا حقوق، به بیمه شده پرداخت می‌شود.

کمک هزینه ازدواج: مبلغی است که طبق شرایطی خاص، برای تأمین قسمتی از هزینه‌های ازدواج، به بیمه شده پرداخت می‌شود.

غرامت نقص عضو: مبلغی است که به طور یکجا، برای جبران نقص عضو یا جبران تقلیل درآمد بیمه شده، به وی پرداخت می‌شود.

از کار افتادگی کلی: عبارت است از کاهش قدرت کار بیمه شده، به نحوی که نتواند با اشتغال به کار سابق یا کار دیگری، بیش از یک سوم از درآمد قبلی خود را به دست آورد.

۱۴-۱- تعداد واحدهای ارائه دهنده خدمات اجتماعی اداره کل بهزیستی

سال	مجتمع‌های خدمات اجتماعی		خدمات اجتماعی شهری		
	شهری	روستایی	نگهداری کودکان بی سرپرست ^(۱)	خدمات مهدکودک	حمایت از خانوارهای بی سرپرست و نیازمند آسیب‌های اجتماعی ^(۲)
..... ۱۳۸۰	۳۳	۶۶	۱۱	۳۲۲	۴۹
..... ۱۳۸۵	۳۳	۶۶	۳۰	۶۷۹	۱۰۵
..... ۱۳۸۶	۳۳	۸۵	۳۲	۶۷۹	۱۰۰
..... ۱۳۸۷	۳۳	۸۵	۳۳	۷۳۸	۱۰۹
..... ۱۳۸۸	۳۰	۶۹	۳۴	۸۰۱	۱۰۹
..... ۱۳۸۹	۳۶	۷۵	۳۴	۶۳۰	۱۳۰
..... ۱۳۹۰	۴۳	۷۸	۳۵	۶۴۹	۱۳۱

سال	خدمات اجتماعی روستایی	
	خدمات مهدکودک	حمایت از خانوارهای بی سرپرست و نیازمند
..... ۱۳۸۰	۱۱۴	۸۹
..... ۱۳۸۵	۲۹۵	۸۹
..... ۱۳۸۶	۲۸۸	۶۶
..... ۱۳۸۷	۲۸۳	۸۱
..... ۱۳۸۸	۲۶۴	۷۶
..... ۱۳۸۹	۲۱۶	۷۵
..... ۱۳۹۰	۱۹۵	۷۸

(۱) شامل شیرخوارگاه و مراکز شبانه‌روزی است.

(۲) شامل واحدهای بازپروری زنان و دختران آسیب‌دیده اجتماعی، خانه‌ی سلامت دختران، تشخیص و جایگزینی کودکان خیابانی، طرح مداخله در بحران‌های اجتماعی و طرح مداخله در خانواده به منظور کاهش طلاق است. مأخذ- اداره کل بهزیستی استان.

۱۴-۲- مددجویان^(۱) استفاده‌کننده از خدمات ارائه شده توسط واحدهای خدمات اجتماعی اداره‌ی کل بهزیستی

خدمات اجتماعی شهری				سال
آسیب‌های اجتماعی	حمایت از خانوارهای بی‌سرپرست و نیازمند (مستمری‌بگیران)	خدمات مهدکودک	نگهداری کودکان بی‌سرپرست	
۰	۴۶۸۵	۲۳۸۰۱	۱۷۰ ۱۳۸۰
۶۶۸۰	۶۰۱۴	۳۹۶۷۹	۴۰۴ ۱۳۸۵
۱۱۴۲۴	۶۵۸۴	۳۳۵۶۴	۴۱۲ ۱۳۸۶
۱۳۸۹۱	۸۷۸۳	۳۴۲۵۲	۴۹۹ ۱۳۸۷
۲۱۳۲۳	۸۷۲۰	۳۱۹۳۰	۳۸۲ ۱۳۸۸
۲۵۱۶۱	۸۷۲۰	۳۲۷۲۹	۴۰۱ ۱۳۸۹
۲۱۲۵۷	۸۷۲۰	۲۷۷۶۳	۳۸۴ ۱۳۹۰

خدمات اجتماعی روستایی		سال
حمایت از خانوارهای بی‌سرپرست و نیازمند (مستمری‌بگیران)	خدمات مهدکودک	
۲۰۰۷	۵۲۶۸ ۱۳۸۰
۱۳۱۸	۶۳۷۰ ۱۳۸۵
۱۴۹۲	۷۴۰۸ ۱۳۸۶
۱۴۰۶	۸۷۵۹ ۱۳۸۷
۱۱۴۴	۷۷۴۷ ۱۳۸۸
۱۱۴۴	۵۲۳۰ ۱۳۸۹
۱۱۴۴	۵۶۷۱ ۱۳۹۰

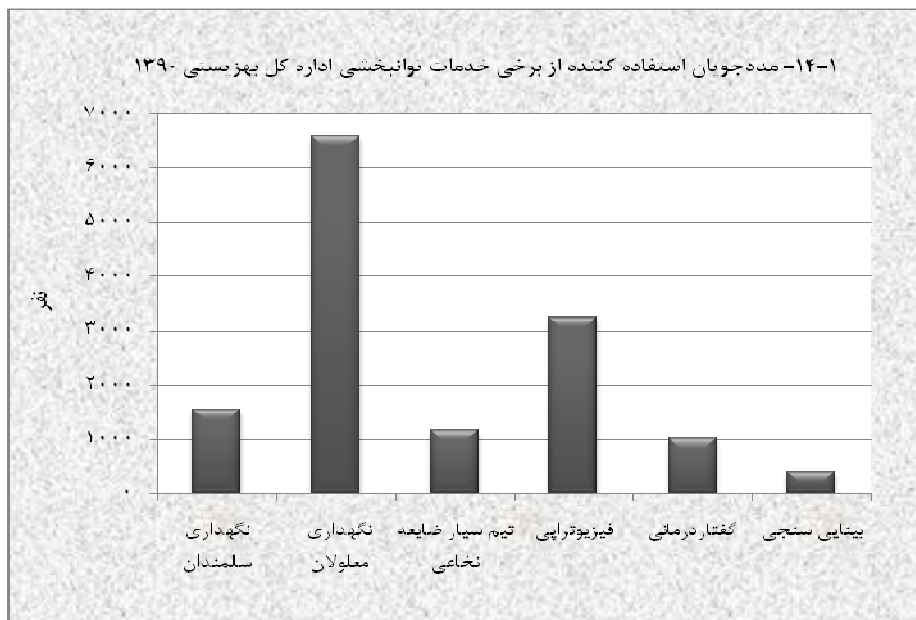
(۱) با توجه به این که در بعضی از موارد، فرد یا افراد مددجو به طور همزمان از دو یا چند خدمت اجتماعی و توانبخشی بهره‌مند می‌شوند، ارائه‌ی تعداد کل مددجویان زیر پوشش اداره کل بهزیستی مقدور نیست. مأخذ- اداره کل بهزیستی استان.

۱۴-۳- تعداد واحدهای ارائه‌دهنده خدمات توانبخشی اداره کل بهزیستی و مددجویان استفاده کننده از خدمات آنها

سال	تعداد واحد	تعداد مددجو				
		نگهداری سالمندان	نگهداری معلولان	نگهداری معلولان و بیماران مستمری‌بگیر در خانه	تیم سیار ضایعه نخاعی	آموزش ارتباط بین خانواده و کودک ناشنوا
..... ۱۳۸۰	۸۰	۶۴۰	۱۱۸۰	۵۰۴۰	۴۱۸	۲۱۴
..... ۱۳۸۵	۱۴۴	۷۶۸	۵۹۰۴	۱۴۴۳۲	۶۷۲	۶۰
..... ۱۳۸۶	۱۴۷	۸۷۴	۴۶۴۳	۱۵۴۰۵	۶۷۴	۶۲
..... ۱۳۸۷	۱۵۸	۱۲۷۳	۷۴۵۵	۱۴۱۹۴	۸۷۳	۱۱۶
..... ۱۳۸۸	۱۷۲	۱۳۵۶	۶۴۱۶	۱۴۱۱۱	۹۵۰	۱۲۰
..... ۱۳۸۹	۱۷۷	۱۵۰۰	۶۹۰۵	۱۴۱۳۶	۱۱۷۶	۲۰۴
.... ۱۳۹۰	۲۳۳	۱۵۵۰	۶۵۹۲	۱۴۱۳۶	۱۱۷۷	۱۰۱

سال	حرفه آموزشی معلولان	گفتار درمانی	فیزیوتراپی	کار درمانی	سنجش شنوایی	بینایی سنجی	ارتوپدی فنی	اعطای وسایل کمک توانبخشی
..... ۱۳۸۰	۱۵۷۰	۳۲۰۳	۳۶۲۳	۱۶۱۸	۵۳۰۹	۴۹۱۸	۹۹۶	۲۷۵۹
..... ۱۳۸۵	۴۸۲	۶۷۸	۴۷۱۷	۱۴۵۱	۳۰۶۲	۱۹۶۲	۹۶۰	۳۹۲۴
..... ۱۳۸۶	۱۴۹۵	۱۷۵۱	۳۵۲۰	۱۶۴۸	۶۷۶۸	۲۲۸۲	۷۸۷	۴۵۰۰
..... ۱۳۸۷	۱۹۲۲	۱۳۸۶	۴۹۷۱	۱۷۱۱	۴۸۹۵	۱۵۰۰	۸۶۵	۴۵۸۰
..... ۱۳۸۸	۲۰۹۰	۱۳۱۹	۴۸۰۷	۸۷۷	۷۰۱۱	۱۶۲۰	۹۱۵	۵۳۲۷
..... ۱۳۸۹	۱۶۶۵	۹۶۵	۳۷۵۸	۱۰۸۱	۶۰۳۳	۷۸۹	۱۰۱۱	۳۷۰۰
.... ۱۳۹۰	۱۷۵۰	۱۰۱۸	۳۳۴۰	۹۸۶	۲۹۳۳	۴۰۶	۵۴۸	۳۹۸۲

مأخذ- اداره کل بهزیستی استان.



منبع: جدول ۱۴-۳

۱۴-۴- تعداد واحدهای ارائه‌دهنده خدمات پیشگیری، امور فرهنگی و اعتیاد اداره کل بهزیستی و مددجویان استفاده کننده از خدمات آنها

سال	تعداد واحد				تعداد مددجو			
	صدای مشاور	مشاوره‌ی حضوری	مشاوره‌ی ژنتیک	بازپروری معنادان	صدای مشاور	مشاوره‌ی حضوری	مشاوره‌ی ژنتیک	بازپروری معنادان
.....۱۳۸۰	۱	۴	۳	۴	۳۴۱۶	۴۷۱۴	۲۸۸۶	۳۲۲۷
.....۱۳۸۵	۱	۲۵	۷	۳۲	۲۰۸۳۸	۵۴۷۲	۳۹۱۴	۴۰۱۰
.....۱۳۸۶	۱	۳۲	۷	۳۲	۱۷۰۵۱	۱۲۰۱۱	۴۵۵۰	۷۵۷۶
.....۱۳۸۷	۱	۲۹	۸	۳۱	۲۱۱۶۰	۱۹۵۲۴	۳۳۹۶	۹۱۹۳
.....۱۳۸۸	۱	۴۳	۱۰	۳۷	۲۸۳۶۹	۳۲۷۷۷	۳۹۹۷	۱۳۹۷۶
.....۱۳۸۹	۱	۴۴	۱۰	۵۴	۲۵۰۳۹	۴۹۶۱۷	۷۱۶۴	۱۵۰۰۰
.....۱۳۹۰	۱	۵۱	۱۲	۵۹	۵۵۶۶۱	۸۲۰۴۱	۱۰۲۴۸	۱۷۲۳۶

مأخذ- اداره کل بهزیستی استان.

۱۴-۵- معلولین بر حسب نوع معلولیت به تفکیک جنس و سن در نقاط شهری و روستایی آبان ۱۳۸۵

کل استان					جنس و سن
نقص دست	قطع دست	اختلال در گفتار و صدا	ناشنوا	نابینا	
۱۰۱۱۸	۱۸۶۱	۱۰۱۱۶	۶۳۸۶	۵۳۸۸	مرد و زن
۱۰۶	۳۰	۲۶۱	۱۰۳	۷۰	۰-۴ ساله
۲۶۱	۳۶	۷۸۴	۲۱۶	۱۳۱	۵-۹ ساله
۳۷۱	۴۶	۹۳۰	۳۴۸	۱۵۵	۱۰-۱۴ ساله
۷۲۴	۱۱۷	۱۲۸۱	۶۰۶	۲۷۹	۱۵-۱۹ ساله
۹۷۳	۱۸۱	۱۳۰۸	۶۳۳	۳۴۹	۲۰-۲۴ ساله
۸۸۰	۱۶۳	۹۳۶	۵۸۶	۳۲۷	۲۵-۲۹ ساله
۸۱۴	۱۵۴	۷۲۸	۴۰۶	۲۹۲	۳۰-۳۴ ساله
۹۳۵	۲۳۲	۷۳۴	۴۶۹	۳۴۲	۳۵-۳۹ ساله
۱۰۷۳	۲۵۲	۶۵۷	۴۷۴	۳۷۴	۴۰-۴۴ ساله
۷۵۰	۱۷۱	۴۹۸	۳۶۵	۳۱۶	۴۵-۴۹ ساله
۵۳۵	۱۰۴	۳۶۴	۲۷۵	۳۱۶	۵۰-۵۴ ساله
۴۱۶	۸۶	۲۵۸	۲۱۰	۳۱۵	۵۵-۵۹ ساله
۴۴۶	۶۶	۲۶۲	۲۰۶	۳۱۰	۶۰-۶۴ ساله
۴۳۸	۶۶	۲۴۴	۲۱۰	۳۰۳	۶۵-۶۹ ساله
۵۳۸	۶۱	۲۹۵	۳۱۳	۴۳۷	۷۰-۷۴ ساله
۸۵۸	۹۶	۵۷۶	۹۶۶	۱۰۷۲	۷۵ ساله و بیشتر

کل استان						جنس و سن
اظهار نشده	هیچ کدام	اختلال ذهنی	نقص تنه	نقص پا	قطع پا	
۱۸۶۸۰	۴۴۶۹۵۷	۲۲۷۶۴	۹۴۰۰	۲۱۴۵۸	۳۴۸۸	مرد و زن
۴۲۰	۳۱۲۱۷۶	۳۲۹	۱۴۹	۲۳۵	۳۴	۰-۴ ساله
۴۷۶	۳۱۸۲۴۴	۱۱۶۰	۲۴۳	۴۹۲	۵۰	۵-۹ ساله
۹۶۷	۳۶۷۳۵۷	۲۱۱۴	۳۵۳	۶۹۳	۷۴	۱۰-۱۴ ساله
۳۹۱۸	۵۲۶۶۸۲	۳۴۶۸	۵۶۳	۱۱۷۷	۱۳۵	۱۵-۱۹ ساله
۷۲۷۹	۵۸۵۲۷۷	۳۸۳۷	۶۸۵	۱۵۷۵	۱۹۸	۲۰-۲۴ ساله
۱۸۲۴	۴۶۷۴۸۸	۲۷۴۳	۶۰۹	۱۶۸۵	۲۰۳	۲۵-۲۹ ساله
۸۹۵	۳۶۶۱۷۸	۱۹۲۶	۵۳۵	۱۵۹۸	۲۶۸	۳۰-۳۴ ساله
۷۵۱	۳۳۰۶۶۷	۱۷۹۷	۶۵۴	۱۹۰۶	۴۶۹	۳۵-۳۹ ساله
۵۲۸	۲۸۲۰۸۹	۱۴۹۱	۷۲۲	۱۸۳۲	۵۶۴	۴۰-۴۴ ساله
۴۶۰	۲۳۷۱۱۳	۹۹۹	۵۶۵	۱۳۳۰	۲۹۲	۴۵-۴۹ ساله
۳۶۱	۱۹۱۱۵۳	۶۵۶	۴۰۵	۹۱۶	۲۰۷	۵۰-۵۴ ساله
۲۴۰	۱۳۰۱۸۴	۴۲۶	۳۶۹	۷۷۷	۱۳۰	۵۵-۵۹ ساله
۱۴۸	۱۰۳۸۰۶	۳۲۸	۴۰۸	۹۱۹	۱۵۴	۶۰-۶۴ ساله
۱۳۸	۸۲۴۲۷	۲۷۲	۵۳۵	۱۰۶۱	۱۶۲	۶۵-۶۹ ساله
۱۱۹	۷۶۸۹۴	۳۴۸	۷۴۳	۱۶۳۵	۱۹۳	۷۰-۷۴ ساله
۱۵۶	۸۹۲۲۲	۸۷۰	۱۸۶۲	۳۶۲۷	۳۵۵	۷۵ ساله و بیشتر

☞

۵-۱۴- معلولین بر حسب نوع معلولیت به تفکیک جنس و سن در نقاط شهری و روستایی آبان ۱۳۸۵ (دنباله)

کل استان					جنس و سن
نقص دست	قطع دست	اختلال در گفتار و صدا	ناشنوا	نابینا	
۷۵۷۳	۱۵۷۱	۶۱۱۹	۳۶۲۲	۳۲۷۷	مرد.....
۷۲	۱۵	۱۵۸	۵۹	۳۸۰-۴ ساله
۱۶۴	۲۴	۴۹۴	۱۳۰	۷۸۵-۹ ساله
۲۳۶	۳۱	۵۹۱	۲۰۱	۸۱۱۰-۱۴ ساله
۵۳۷	۸۱	۸۲۵	۳۳۹	۱۶۸۱۵-۱۹ ساله
۷۷۰	۱۴۴	۷۸۷	۳۵۷	۲۲۹۲۰-۲۴ ساله
۶۹۴	۱۴۲	۵۲۸	۲۹۹	۲۰۶۲۵-۲۹ ساله
۶۶۲	۱۲۹	۴۱۱	۲۳۵	۱۸۴۳۰-۳۴ ساله
۸۱۷	۲۲۰	۴۵۶	۲۷۶	۲۲۷۳۵-۳۹ ساله
۹۳۸	۲۳۴	۳۹۸	۲۸۹	۲۶۸۴۰-۴۴ ساله
۶۲۶	۱۵۶	۳۰۷	۲۲۳	۲۲۱۴۵-۴۹ ساله
۳۹۶	۹۱	۲۰۰	۱۶۴	۱۹۸۵۰-۵۴ ساله
۲۸۷	۷۲	۱۵۴	۱۲۸	۱۸۷۵۵-۵۹ ساله
۲۷۹	۵۵	۱۵۱	۱۰۸	۱۶۷۶۰-۶۴ ساله
۲۷۶	۵۲	۱۵۲	۱۱۷	۱۷۲۶۵-۶۹ ساله
۳۳۴	۵۳	۱۸۰	۱۷۶	۲۴۰۷۰-۷۴ ساله
۴۸۵	۷۲	۳۲۷	۵۲۱	۶۱۳۷۵ ساله و بیشتر
۲۵۴۵	۲۹۰	۳۹۹۷	۲۷۶۴	۲۱۱۱	زن.....
۳۴	۱۵	۱۰۳	۴۴	۳۲۰-۴ ساله
۹۷	۱۲	۲۹۰	۸۶	۵۳۵-۹ ساله
۱۳۵	۱۵	۳۳۹	۱۴۷	۷۴۱۰-۱۴ ساله
۱۸۷	۳۶	۴۵۶	۲۶۷	۱۱۱۱۵-۱۹ ساله
۲۰۳	۳۷	۵۲۱	۲۷۶	۱۲۰۲۰-۲۴ ساله
۱۸۶	۲۱	۴۰۸	۲۸۷	۱۲۱۲۵-۲۹ ساله
۱۵۲	۲۵	۳۱۷	۱۷۱	۱۰۸۳۰-۳۴ ساله
۱۱۸	۱۲	۲۷۸	۱۹۳	۱۱۵۳۵-۳۹ ساله
۱۳۵	۱۸	۲۵۹	۱۸۵	۱۰۶۴۰-۴۴ ساله
۱۲۴	۱۵	۱۹۱	۱۴۲	۹۵۴۵-۴۹ ساله
۱۳۹	۱۳	۱۶۴	۱۱۱	۱۱۸۵۰-۵۴ ساله
۱۲۹	۱۴	۱۰۴	۸۲	۱۲۸۵۵-۵۹ ساله
۱۶۷	۱۱	۱۱۱	۹۸	۱۴۳۶۰-۶۴ ساله
۱۶۲	۱۴	۹۲	۹۳	۱۳۱۶۵-۶۹ ساله
۲۰۴	۸	۱۱۵	۱۳۷	۱۹۷۷۰-۷۴ ساله
۳۷۳	۲۴	۲۴۹	۴۴۵	۴۵۹۷۵ ساله و بیشتر



۵-۱۴- معلولین بر حسب نوع معلولیت به تفکیک جنس و سن در نقاط شهری و روستایی آبان ۱۳۸۵ (دنباله)

کل استان						جنس و سن
اظهار نشده	هیچ کدام	اختلال ذهنی	نقص تنه	نقص پا	قطع پا	
۱۲۱۵۲	۲۲۷۵۸۳۵	۱۴۰۶۹	۵۴۴۱	۱۳۶۷۰	۲۶۴۹	مرد
۲۰۶	۱۶۰۰۴۱	۱۸۴	۷۸	۱۴۳	۲۲ ۰-۴ ساله
۲۳۹	۱۶۲۳۵۲	۶۹۵	۱۴۸	۲۸۷	۳۲ ۵-۹ ساله
۶۰۹	۱۸۸۰۰۵	۱۲۹۵	۲۰۷	۴۲۷	۴۰ ۱۰-۱۴ ساله
۲۵۲۸	۲۶۷۳۷۱	۲۱۸۵	۳۴۴	۸۲۲	۸۷ ۱۵-۱۹ ساله
۴۸۲۰	۲۹۳۰۷۴	۲۴۰۴	۴۵۱	۱۱۶۰	۱۳۸ ۲۰-۲۴ ساله
۱۳۶۶	۲۳۷۳۳۰	۱۷۲۷	۳۶۶	۱۱۸۹	۱۴۷ ۲۵-۲۹ ساله
۶۵۰	۱۸۸۳۷۴	۱۱۹۵	۳۴۵	۱۱۳۱	۲۱۴ ۳۰-۳۴ ساله
۵۰۳	۱۶۹۹۴۲	۱۱۶۶	۴۷۱	۱۴۶۳	۴۲۱ ۳۵-۳۹ ساله
۳۴۳	۱۴۳۹۹۷	۹۹۱	۵۵۳	۱۴۸۸	۵۰۴ ۴۰-۴۴ ساله
۲۹۴	۱۲۰۵۹۹	۶۴۳	۴۲۰	۱۰۰۷	۲۵۳ ۴۵-۴۹ ساله
۱۹۸	۹۷۹۵۳	۴۰۷	۲۸۰	۶۴۲	۱۶۳ ۵۰-۵۴ ساله
۱۱۹	۶۵۶۵۲	۲۴۶	۲۱۲	۴۸۳	۹۲ ۵۵-۵۹ ساله
۸۰	۵۱۷۰۷	۱۸۴	۱۹۳	۴۵۷	۹۹ ۶۰-۶۴ ساله
۸۲	۴۳۱۸۸	۱۶۳	۲۶۸	۵۳۳	۱۱۸ ۶۵-۶۹ ساله
۵۱	۴۰۷۲۴	۱۹۵	۳۲۴	۷۷۸	۱۱۸ ۷۰-۷۴ ساله
۶۴	۴۵۵۲۶	۳۸۹	۷۸۱	۱۶۶۰	۲۰۱ ۷۵ ساله و بیشتر
۶۵۲۸	۲۱۹۱۱۲۲	۸۶۹۵	۳۹۵۹	۷۷۸۸	۸۳۹	زن
۲۱۴	۱۵۲۱۳۵	۱۴۵	۷۱	۹۲	۱۲ ۰-۴ ساله
۲۳۷	۱۵۵۸۹۲	۴۶۵	۹۵	۲۰۵	۱۸ ۵-۹ ساله
۳۵۸	۱۷۹۳۵۲	۸۱۹	۱۴۶	۲۶۶	۳۴ ۱۰-۱۴ ساله
۱۳۹۰	۲۵۹۳۱۱	۱۲۸۳	۲۱۹	۳۵۵	۴۸ ۱۵-۱۹ ساله
۲۴۵۹	۲۹۲۲۰۳	۱۴۳۳	۲۳۴	۴۱۵	۶۰ ۲۰-۲۴ ساله
۴۵۸	۲۳۰۱۵۸	۱۰۱۶	۲۴۳	۴۹۶	۵۶ ۲۵-۲۹ ساله
۲۴۵	۱۷۷۸۰۴	۷۳۱	۱۹۰	۴۶۷	۵۴ ۳۰-۳۴ ساله
۲۴۸	۱۶۰۷۲۵	۶۳۱	۱۸۳	۴۴۳	۴۸ ۳۵-۳۹ ساله
۱۸۵	۱۳۸۰۹۲	۵۰۰	۱۶۹	۳۴۴	۶۰ ۴۰-۴۴ ساله
۱۶۶	۱۱۶۵۱۴	۳۵۶	۱۴۵	۳۲۳	۳۹ ۴۵-۴۹ ساله
۱۶۳	۹۳۲۰۰	۲۴۹	۱۲۵	۲۷۴	۴۴ ۵۰-۵۴ ساله
۱۲۱	۶۴۵۳۲	۱۸۰	۱۵۷	۲۹۴	۳۸ ۵۵-۵۹ ساله
۶۸	۵۲۰۹۹	۱۴۴	۲۱۵	۴۶۲	۵۵ ۶۰-۶۴ ساله
۵۶	۳۹۲۳۹	۱۰۹	۲۶۷	۵۲۸	۴۴ ۶۵-۶۹ ساله
۶۸	۳۶۱۷۰	۱۵۳	۴۱۹	۸۵۷	۷۵ ۷۰-۷۴ ساله
۹۲	۴۳۶۹۶	۴۸۱	۱۰۸۱	۱۹۶۷	۱۵۴ ۷۵ ساله و بیشتر



۱۴-۵- معلولین بر حسب نوع معلولیت به تفکیک جنس و سن در نقاط شهری و روستایی آبان ۱۳۸۵ (دنباله)

ساکن در نقاط شهری					جنس و سن
نقص دست	قطع دست	اختلال در گفتار و صدا	ناشنوا	نابینا	
۱۲۲۹	۱۵۵۴	۷۹۳۹	۵۰۱۲	۴۲۶۰	مرد و زن
۸۳	۲۶	۲۱۲	۸۵	۵۸	۰-۴ ساله
۲۰۲	۳۵	۶۴۰	۱۷۹	۱۰۳	۵-۹ ساله
۳۰۱	۳۴	۷۶۰	۲۷۷	۱۲۲	۱۰-۱۴ ساله
۵۴۶	۹۴	۹۹۳	۴۷۵	۲۲۴	۱۵-۱۹ ساله
۷۶۷	۱۴۵	۱۰۳۱	۴۸۶	۲۹۱	۲۰-۲۴ ساله
۷۰۸	۱۳۷	۷۱۴	۴۶۵	۲۷۴	۲۵-۲۹ ساله
۶۳۹	۱۲۷	۵۵۲	۳۲۳	۲۳۶	۳۰-۳۴ ساله
۷۷۴	۲۰۲	۵۷۰	۳۷۲	۲۸۹	۳۵-۳۹ ساله
۹۱۱	۲۳۵	۵۱۷	۳۸۰	۳۱۵	۴۰-۴۴ ساله
۶۴۰	۱۳۹	۴۰۵	۲۹۱	۲۵۹	۴۵-۴۹ ساله
۴۳۱	۸۶	۲۷۱	۲۲۴	۲۶۳	۵۰-۵۴ ساله
۳۶۱	۷۳	۲۱۱	۱۶۴	۲۵۷	۵۵-۵۹ ساله
۳۶۶	۵۵	۲۱۱	۱۶۷	۲۳۸	۶۰-۶۴ ساله
۳۶۲	۵۱	۱۹۸	۱۶۷	۲۲۷	۶۵-۶۹ ساله
۴۴۳	۵۴	۲۲۷	۲۳۳	۳۲۷	۷۰-۷۴ ساله
۶۹۵	۶۱	۴۲۷	۷۲۴	۷۷۷	۷۵ ساله و بیشتر

ساکن در نقاط شهری					جنس و سن	
اظهار نشده	هیچ کدام	اختلال ذهنی	نقص تنه	نقص پا		
۱۵۲۳۶	۳۷۲۴۲۱۹	۱۸۴۲۶	۷۵۲۶	۱۷۴۶۳	۲۸۹۸	مرد و زن
۳۴۲	۲۵۸۰۶۹	۲۶۵	۱۱۶	۱۸۰	۲۷	۰-۴ ساله
۴۰۳	۲۶۴۵۶۶	۹۵۱	۲۰۳	۴۱۲	۴۱	۵-۹ ساله
۸۰۶	۳۰۱۷۷۴	۱۶۹۲	۲۸۰	۵۶۱	۶۲	۱۰-۱۴ ساله
۳۰۹۶	۴۳۱۵۹۸	۲۷۸۸	۴۳۸	۹۳۷	۱۰۰	۱۵-۱۹ ساله
۵۶۵۳	۴۸۶۵۰۰	۳۱۱۶	۵۶۲	۱۲۶۳	۱۵۶	۲۰-۲۴ ساله
۱۶۰۰	۳۹۳۱۱۸	۲۲۱۶	۵۰۰	۱۳۶۸	۱۶۷	۲۵-۲۹ ساله
۸۱۱	۳۰۷۸۳۵	۱۵۱۰	۴۲۴	۱۲۷۹	۲۰۷	۳۰-۳۴ ساله
۶۷۴	۲۸۲۱۱۰	۱۴۶۴	۵۵۳	۱۵۸۸	۳۹۹	۳۵-۳۹ ساله
۴۶۲	۲۴۲۵۴۶	۱۲۴۸	۶۱۸	۱۵۷۲	۵۰۴	۴۰-۴۴ ساله
۴۰۹	۲۰۴۱۲۷	۸۲۳	۴۸۹	۱۱۳۵	۲۴۷	۴۵-۴۹ ساله
۳۱۹	۱۶۳۱۶۰	۵۴۳	۳۴۹	۷۷۱	۱۷۷	۵۰-۵۴ ساله
۲۱۶	۱۰۹۶۰۰	۳۵۵	۳۱۴	۶۳۴	۱۱۱	۵۵-۵۹ ساله
۱۲۹	۸۴۹۷۵	۲۶۸	۳۲۶	۷۲۵	۱۳۶	۶۰-۶۴ ساله
۱۱۴	۶۶۰۰۱	۲۲۲	۴۳۴	۸۶۱	۱۳۱	۶۵-۶۹ ساله
۸۸	۵۹۵۰۹	۲۶۱	۵۶۲	۱۲۹۹	۱۵۴	۷۰-۷۴ ساله
۱۱۴	۶۸۷۳۱	۷۰۴	۱۳۵۸	۲۸۷۸	۲۷۹	۷۵ ساله و بیشتر



۱۴-۵- معلولین بر حسب نوع معلولیت به تفکیک جنس و سن در نقاط شهری و روستایی آبان ۱۳۸۵ (دنباله)

ساکن در نقاط شهری					جنس و سن
نقص دست	قطع دست	اختلال در گفتار و صدا	ناشنوا	نابینا	
۶۱۶۲	۱۳۱۶	۴۸۴۳	۲۸۴۰	۲۶۳۸	مرد.....
۵۸	۱۳	۱۳۱	۴۶	۳۰۰-۴ ساله
۱۲۲	۲۳	۴۱۰	۱۰۹	۶۰۵-۹ ساله
۱۹۴	۲۳	۴۹۰	۱۶۲	۶۴۱۰-۱۴ ساله
۳۹۲	۶۳	۶۴۰	۲۶۶	۱۳۵۱۵-۱۹ ساله
۶۰۸	۱۱۷	۶۲۰	۲۶۴	۱۸۷۲۰-۲۴ ساله
۵۶۱	۱۱۹	۴۰۳	۲۳۲	۱۷۳۲۵-۲۹ ساله
۵۱۷	۱۰۵	۳۱۴	۱۹۰	۱۵۰۳۰-۳۴ ساله
۶۷۶	۱۹۱	۳۵۷	۲۲۰	۲۰۰۳۵-۳۹ ساله
۸۰۷	۲۲۱	۳۱۰	۲۳۶	۲۲۹۴۰-۴۴ ساله
۵۳۵	۱۲۸	۲۵۰	۱۷۸	۱۸۷۴۵-۴۹ ساله
۳۲۳	۷۸	۱۵۴	۱۴۳	۱۷۵۵۰-۵۴ ساله
۲۵۲	۶۱	۱۲۸	۱۰۳	۱۶۰۵۵-۵۹ ساله
۲۳۹	۴۵	۱۲۳	۸۶	۱۳۰۶۰-۶۴ ساله
۲۳۳	۳۹	۱۲۸	۸۹	۱۳۲۶۵-۶۹ ساله
۲۶۴	۴۸	۱۳۹	۱۲۸	۱۸۲۷۰-۷۴ ساله
۳۸۱	۴۲	۲۴۶	۳۸۸	۴۴۴۷۵ ساله و بیشتر
۲۰۶۷	۲۳۸	۳۰۹۶	۲۱۷۲	۱۶۲۲	زن.....
۲۵	۱۳	۸۱	۳۹	۲۸۰-۴ ساله
۸۰	۱۲	۲۳۰	۷۰	۴۳۵-۹ ساله
۱۰۷	۱۱	۲۷۰	۱۱۵	۵۸۱۰-۱۴ ساله
۱۵۴	۳۱	۳۵۳	۲۰۹	۸۹۱۵-۱۹ ساله
۱۵۹	۲۸	۴۱۱	۲۲۲	۱۰۴۲۰-۲۴ ساله
۱۴۷	۱۸	۳۱۱	۲۳۳	۱۰۱۲۵-۲۹ ساله
۱۲۲	۲۲	۲۳۸	۱۳۳	۸۶۳۰-۳۴ ساله
۹۸	۱۱	۲۱۳	۱۵۲	۸۹۳۵-۳۹ ساله
۱۰۴	۱۴	۲۰۷	۱۴۴	۸۶۴۰-۴۴ ساله
۱۰۵	۱۱	۱۵۵	۱۱۳	۷۲۴۵-۴۹ ساله
۱۰۸	۸	۱۱۷	۸۱	۸۸۵۰-۵۴ ساله
۱۰۹	۱۲	۸۳	۶۱	۹۷۵۵-۵۹ ساله
۱۲۷	۱۰	۸۸	۸۱	۱۰۸۶۰-۶۴ ساله
۱۲۹	۱۲	۷۰	۷۸	۹۵۶۵-۶۹ ساله
۱۷۹	۶	۸۸	۱۰۵	۱۴۵۷۰-۷۴ ساله
۳۱۴	۱۹	۱۸۱	۳۳۶	۳۳۳۷۵ ساله و بیشتر



۱۴-۵- معلولین بر حسب نوع معلولیت به تفکیک جنس و سن در نقاط شهری و روستایی آبان ۱۳۸۵ (دنباله)

ساکن در نقاط شهری						جنس و سن
اظهار نشده	هیچ کدام	اختلال ذهنی	نقص تنه	نقص پا	قطع پا	
۹۸۱۷	۱۸۹۳۵۹۷	۱۱۳۹۷	۴۴۵۰	۱۱۱۴۳	۲۲۰۵	مرد
۱۶۵	۱۳۲۲۷۰	۱۴۹	۶۰	۱۱۲	۱۸ ۰-۴ ساله
۲۰۲	۱۳۴۸۹۲	۵۷۵	۱۲۳	۲۴۶	۲۵ ۵-۹ ساله
۵۴۳	۱۵۴۴۴۲	۱۰۳۴	۱۶۶	۳۴۲	۳۱ ۱۰-۱۴ ساله
۱۹۰۳	۲۱۸۶۰۴	۱۷۴۷	۲۶۴	۶۴۴	۶۳ ۱۵-۱۹ ساله
۳۶۱۰	۲۴۰۴۷۶	۱۹۶۰	۳۶۶	۹۳۱	۱۱۱ ۲۰-۲۴ ساله
۱۲۴۱	۱۹۷۶۲۴	۱۳۸۸	۲۹۸	۹۶۶	۱۲۰ ۲۵-۲۹ ساله
۵۹۵	۱۵۷۴۹۲	۹۲۰	۲۷۲	۹۰۶	۱۶۱ ۳۰-۳۴ ساله
۴۶۰	۱۴۴۶۸۶	۹۶۰	۳۹۹	۱۲۲۴	۳۵۹ ۳۵-۳۹ ساله
۳۰۹	۱۲۳۶۴۰	۸۳۶	۴۸۵	۱۲۹۹	۴۵۴ ۴۰-۴۴ ساله
۲۶۸	۱۰۴۱۲۰	۵۳۲	۳۵۹	۸۶۸	۲۱۱ ۴۵-۴۹ ساله
۱۷۸	۸۴۴۸۵	۳۴۰	۲۴۷	۵۴۸	۱۴۰ ۵۰-۵۴ ساله
۱۱۱	۵۶۳۱۶	۲۰۹	۱۸۵	۴۰۲	۸۰ ۵۵-۵۹ ساله
۷۳	۴۳۱۰۹	۱۵۲	۱۵۹	۳۵۵	۸۸ ۶۰-۶۴ ساله
۷۰	۳۵۱۲۲	۱۳۶	۲۲۵	۴۳۵	۹۹ ۶۵-۶۹ ساله
۳۸	۳۱۶۲۷	۱۴۵	۲۵۵	۶۰۵	۹۵ ۷۰-۷۴ ساله
۵۱	۳۴۶۹۲	۳۱۴	۵۸۷	۱۲۶۰	۱۵۰ ۷۵ ساله و بیشتر
۵۴۱۹	۱۸۳۰۶۲۲	۷۰۲۹	۳۰۷۶	۶۳۲۰	۶۹۳	زن
۱۷۷	۱۲۵۷۹۹	۱۱۶	۵۶	۶۸	۹ ۰-۴ ساله
۲۰۱	۱۲۹۶۷۴	۳۷۶	۸۰	۱۶۶	۱۶ ۵-۹ ساله
۲۶۳	۱۴۷۳۳۲	۶۵۸	۱۱۴	۲۱۹	۳۱ ۱۰-۱۴ ساله
۱۱۹۳	۲۱۲۹۹۴	۱۰۴۱	۱۷۴	۲۹۳	۳۷ ۱۵-۱۹ ساله
۲۰۴۳	۲۴۶۰۲۴	۱۱۵۶	۱۹۶	۳۳۲	۴۵ ۲۰-۲۴ ساله
۳۵۹	۱۹۵۴۹۴	۸۲۸	۲۰۲	۴۰۲	۴۷ ۲۵-۲۹ ساله
۲۱۶	۱۵۰۳۴۳	۵۹۰	۱۵۲	۳۷۳	۴۶ ۳۰-۳۴ ساله
۲۱۴	۱۳۷۴۲۴	۵۰۴	۱۵۴	۳۶۴	۴۰ ۳۵-۳۹ ساله
۱۵۳	۱۱۸۹۰۶	۴۱۲	۱۳۳	۲۷۳	۵۰ ۴۰-۴۴ ساله
۱۴۱	۱۰۰۰۰۷	۲۹۱	۱۳۰	۲۶۷	۳۶ ۴۵-۴۹ ساله
۱۴۱	۷۸۶۷۵	۲۰۳	۱۰۲	۲۲۳	۳۷ ۵۰-۵۴ ساله
۱۰۵	۵۳۲۸۴	۱۴۶	۱۲۹	۲۳۲	۳۱ ۵۵-۵۹ ساله
۵۶	۴۱۸۶۶	۱۱۶	۱۶۷	۳۷۰	۴۸ ۶۰-۶۴ ساله
۴۴	۳۰۸۷۹	۸۶	۲۰۹	۴۲۶	۳۲ ۶۵-۶۹ ساله
۵۰	۲۷۸۸۲	۱۱۶	۳۰۷	۶۹۴	۵۹ ۷۰-۷۴ ساله
۶۳	۳۴۰۳۹	۳۹۰	۷۷۱	۱۶۱۸	۱۲۹ ۷۵ ساله و بیشتر

☞

۱۴-۵- معلولین بر حسب نوع معلولیت به تفکیک جنس و سن در نقاط شهری و روستایی آبان ۱۳۸۵ (دنباله)

ساکن در نقاط روستایی					جنس و سن
نقص دست	قطع دست	اختلال در گفتار و صدا	ناشنوا	نابینا	
۱۸۸۷	۳۰۷	۲۱۷۳	۱۳۷۰	۱۱۳۴	مرد و زن
۲۳	۴	۴۹	۱۸	۱۲	۰-۴ ساله
۵۹	۱	۱۴۴	۳۷	۲۸	۵-۹ ساله
۶۹	۱۲	۱۷۰	۷۱	۳۳	۱۰-۱۴ ساله
۱۷۷	۲۳	۲۸۸	۱۳۱	۵۵	۱۵-۱۹ ساله
۲۰۶	۳۶	۲۷۵	۱۴۶	۵۸	۲۰-۲۴ ساله
۱۷۲	۲۶	۲۲۲	۱۲۱	۵۳	۲۵-۲۹ ساله
۱۷۵	۲۷	۱۷۶	۸۳	۵۶	۳۰-۳۴ ساله
۱۶۱	۳۰	۱۶۳	۹۶	۵۳	۳۵-۳۹ ساله
۱۶۲	۱۷	۱۳۹	۹۳	۵۸	۴۰-۴۴ ساله
۱۱۰	۳۲	۹۳	۷۴	۵۷	۴۵-۴۹ ساله
۱۰۴	۱۸	۹۳	۵۱	۵۳	۵۰-۵۴ ساله
۵۵	۱۳	۴۷	۴۶	۵۸	۵۵-۵۹ ساله
۸۰	۱۱	۵۱	۳۹	۷۲	۶۰-۶۴ ساله
۷۶	۱۵	۴۶	۴۲	۷۶	۶۵-۶۹ ساله
۹۵	۷	۶۸	۸۰	۱۰۹	۷۰-۷۴ ساله
۱۶۳	۳۵	۱۴۸	۲۴۲	۲۹۳	۷۵ ساله و بیشتر

ساکن در نقاط روستایی					جنس و سن	
اظهار نشده	هیچ کدام	اختلال ذهنی	نقص تنه	نقص پا		
۳۴۴۴	۷۴۱۱۳۵	۴۳۳۸	۱۸۷۳	۳۹۸۹	۵۹۰	مرد و زن
۷۸	۵۳۹۰۹	۶۴	۳۳	۵۵	۷	۰-۴ ساله
۷۳	۵۳۵۰۳	۲۰۹	۴۰	۸۰	۹	۵-۹ ساله
۱۶۱	۶۵۴۲۳	۴۲۲	۷۳	۱۲۹	۱۲	۱۰-۱۴ ساله
۸۲۲	۹۴۸۹۶	۶۷۸	۱۲۵	۲۳۷	۳۵	۱۵-۱۹ ساله
۱۶۲۶	۹۸۶۰۲	۷۱۸	۱۲۳	۳۱۲	۴۲	۲۰-۲۴ ساله
۲۲۴	۷۴۲۰۴	۵۲۶	۱۰۸	۳۱۷	۳۶	۲۵-۲۹ ساله
۸۴	۵۸۲۲۷	۴۱۶	۱۱۱	۳۱۹	۶۱	۳۰-۳۴ ساله
۷۷	۴۸۴۷۳	۳۳۱	۱۰۱	۳۱۸	۷۰	۳۵-۳۹ ساله
۶۶	۳۹۴۶۸	۲۴۳	۱۰۴	۲۶۰	۶۰	۴۰-۴۴ ساله
۵۱	۳۲۹۲۷	۱۷۵	۷۶	۱۹۵	۴۵	۴۵-۴۹ ساله
۴۲	۲۷۹۲۵	۱۱۳	۵۶	۱۴۵	۳۰	۵۰-۵۴ ساله
۲۴	۲۰۵۴۶	۷۰	۵۵	۱۴۳	۱۹	۵۵-۵۹ ساله
۱۹	۱۸۷۹۴	۶۰	۸۲	۱۹۴	۱۸	۶۰-۶۴ ساله
۲۴	۱۶۳۹۷	۵۰	۱۰۱	۲۰۰	۳۱	۶۵-۶۹ ساله
۳۱	۱۷۳۵۸	۸۷	۱۸۱	۳۳۶	۳۹	۷۰-۷۴ ساله
۴۲	۲۰۴۷۳	۱۶۶	۵۰۴	۷۴۹	۷۶	۷۵ ساله و بیشتر



۱۴-۵- معلولین بر حسب نوع معلولیت به تفکیک جنس و سن در نقاط شهری و روستایی آبان ۱۳۸۵ (دنباله)

ساکن در نقاط روستایی					جنس و سن
نقص دست	قطع دست	اختلال در گفتار و صدا	ناشنوا	نابینا	
۱۴۱۰	۲۵۵	۱۲۷۳	۷۷۹	۶۳۶	مرد.....
۱۴	۲	۲۷	۱۳	۸	۰-۴ ساله.....
۴۲	۱	۸۴	۲۱	۱۸	۵-۹ ساله.....
۴۱	۸	۱۰۱	۳۹	۱۷	۱۰-۱۴ ساله.....
۱۴۵	۱۸	۱۸۵	۷۳	۳۳	۱۵-۱۹ ساله.....
۱۶۲	۲۷	۱۶۶	۹۲	۴۲	۲۰-۲۴ ساله.....
۱۳۳	۲۳	۱۲۵	۶۷	۳۳	۲۵-۲۹ ساله.....
۱۴۵	۲۴	۹۷	۴۵	۳۴	۳۰-۳۴ ساله.....
۱۴۱	۲۹	۹۹	۵۶	۲۷	۳۵-۳۹ ساله.....
۱۳۱	۱۳	۸۷	۵۲	۳۸	۴۰-۴۴ ساله.....
۹۱	۲۸	۵۷	۴۵	۳۴	۴۵-۴۹ ساله.....
۷۳	۱۳	۴۶	۲۱	۲۳	۵۰-۵۴ ساله.....
۳۵	۱۱	۲۶	۲۵	۲۷	۵۵-۵۹ ساله.....
۴۰	۱۰	۲۸	۲۲	۳۷	۶۰-۶۴ ساله.....
۴۳	۱۳	۲۴	۲۷	۴۰	۶۵-۶۹ ساله.....
۷۰	۵	۴۱	۴۸	۵۸	۷۰-۷۴ ساله.....
۱۰۴	۳۰	۸۰	۱۳۳	۱۶۷	۷۵ ساله و بیشتر.....
۴۷۷	۵۲	۸۹۹	۵۹۱	۴۸۸	زن.....
۹	۲	۲۲	۵	۴	۰-۴ ساله.....
۱۷	۰	۶۰	۱۶	۱۰	۵-۹ ساله.....
۲۸	۴	۶۹	۳۲	۱۶	۱۰-۱۴ ساله.....
۳۲	۵	۱۰۳	۵۸	۲۲	۱۵-۱۹ ساله.....
۴۴	۹	۱۰۹	۵۴	۱۶	۲۰-۲۴ ساله.....
۳۹	۳	۹۷	۵۴	۲۰	۲۵-۲۹ ساله.....
۳۰	۳	۷۹	۳۸	۲۲	۳۰-۳۴ ساله.....
۲۰	۱	۶۴	۴۰	۲۶	۳۵-۳۹ ساله.....
۳۱	۴	۵۲	۴۱	۲۰	۴۰-۴۴ ساله.....
۱۹	۴	۳۶	۲۹	۲۳	۴۵-۴۹ ساله.....
۳۱	۵	۴۷	۳۰	۳۰	۵۰-۵۴ ساله.....
۲۰	۲	۲۱	۲۱	۳۱	۵۵-۵۹ ساله.....
۴۰	۱	۲۳	۱۷	۳۵	۶۰-۶۴ ساله.....
۳۳	۲	۲۲	۱۵	۳۶	۶۵-۶۹ ساله.....
۲۵	۲	۲۷	۳۲	۵۱	۷۰-۷۴ ساله.....
۵۹	۵	۶۸	۱۰۹	۱۲۶	۷۵ ساله و بیشتر.....



۱۴-۵- معلولین برحسب نوع معلولیت به تفکیک جنس و سن در نقاط شهری و روستایی آبان ۱۳۸۵ (دنباله)

ساکن در نقاط روستایی						جنس و سن
اظهار نشده	هیچ کدام	اختلال ذهنی	نقص تنه	نقص پا	قطع پا	
۲۳۳۵	۳۸۱۴۵۱	۲۶۶۶	۹۹۰	۲۵۲۳	۴۴۴	مرد.....
۴۱	۲۷۶۶۳	۳۵	۱۸	۳۱	۴۰-۴ ساله
۳۷	۲۷۳۷۲	۱۲۰	۲۵	۴۱	۷۵-۹ ساله
۶۶	۳۳۴۹۲	۲۶۱	۴۱	۸۳	۹۱۰-۱۴ ساله
۶۲۵	۴۸۶۷۵	۴۳۷	۸۰	۱۷۶	۲۴۱۵-۱۹ ساله
۱۲۱۰	۵۲۵۰۹	۴۴۲	۸۵	۲۲۹	۲۷۲۰-۲۴ ساله
۱۲۵	۳۹۶۲۳	۳۳۸	۶۷	۲۲۳	۲۷۲۵-۲۹ ساله
۵۵	۳۰۸۳۳	۲۷۵	۷۳	۲۲۵	۵۳۳۰-۳۴ ساله
۴۳	۲۵۲۲۰	۲۰۵	۷۲	۲۳۹	۶۲۳۵-۳۹ ساله
۳۴	۲۰۳۲۳	۱۵۵	۶۸	۱۸۹	۵۰۴۰-۴۴ ساله
۲۶	۱۶۴۴۹	۱۱۰	۶۱	۱۳۹	۴۲۴۵-۴۹ ساله
۲۰	۱۳۴۴۲	۶۷	۳۳	۹۴	۲۳۵۰-۵۴ ساله
۸	۹۳۱۷	۳۷	۲۷	۸۱	۱۲۵۵-۵۹ ساله
۷	۸۵۷۴	۳۲	۳۴	۱۰۲	۱۱۶۰-۶۴ ساله
۱۲	۸۰۵۲	۲۷	۴۳	۹۸	۱۹۶۵-۶۹ ساله
۱۳	۹۰۸۰	۵۰	۶۹	۱۷۳	۲۳۷۰-۷۴ ساله
۱۳	۱۰۸۲۷	۷۵	۱۹۴	۴۰۰	۵۱۷۵ساله و بیشتر
۱۱۰۹	۳۵۹۶۷۴	۱۶۶۲	۸۸۳	۱۴۶۶	۱۴۶	زن.....
۳۷	۲۶۲۴۶	۲۹	۱۵	۲۴	۳۰-۴ ساله
۳۶	۲۶۱۳۱	۸۹	۱۵	۳۹	۲۵-۹ ساله
۹۵	۳۱۹۳۱	۱۶۱	۳۲	۴۶	۳۱۰-۱۴ ساله
۱۹۷	۴۶۲۲۱	۲۴۱	۴۵	۶۱	۱۱۱۵-۱۹ ساله
۴۱۶	۴۶۰۹۳	۲۷۶	۳۸	۸۳	۱۵۲۰-۲۴ ساله
۹۹	۳۴۵۸۱	۱۸۸	۴۱	۹۴	۹۲۵-۲۹ ساله
۲۹	۲۷۳۹۴	۱۴۱	۳۸	۹۴	۸۳۰-۳۴ ساله
۳۴	۲۳۲۵۳	۱۲۶	۲۹	۷۹	۸۳۵-۳۹ ساله
۳۲	۱۹۱۴۵	۸۸	۳۶	۷۱	۱۰۴۰-۴۴ ساله
۲۵	۱۶۴۷۸	۶۵	۱۵	۵۶	۳۴۵-۴۹ ساله
۲۲	۱۴۴۸۳	۴۶	۲۳	۵۱	۷۵۰-۵۴ ساله
۱۶	۱۱۲۲۹	۳۳	۲۸	۶۲	۷۵۵-۵۹ ساله
۱۲	۱۰۲۲۰	۲۸	۴۸	۹۲	۷۶۰-۶۴ ساله
۱۲	۸۳۴۵	۲۳	۵۸	۱۰۲	۱۲۶۵-۶۹ ساله
۱۸	۸۲۷۸	۳۷	۱۱۲	۱۶۳	۱۶۷۰-۷۴ ساله
۲۹	۹۶۴۶	۹۱	۳۱۰	۳۴۹	۲۵۷۵ساله و بیشتر



۱۴-۵- معلولین برحسب نوع معلولیت به تفکیک جنس و سن در نقاط شهری و روستایی آبان ۱۳۸۵
(دنباله)

جنس و سن	غیر ساکن										
	نابینا	ناشنوا	اختلال در گفتار و صدا	قطع دست	نقص دست	قطع پا	نقص پا	نقص تنه	اختلال ذهنی	هیچ کدام	اظهار نشده
مرد و زن ...	۴	۴	۵	۰	۲	۰	۶	۱	۱۰	۱۶۱۳	۰
۰-۴ ساله	۰	۰	۰	۰	۰	۰	۰	۰	۰	۱۹۸	۰
۵-۹ ساله	۰	۰	۰	۰	۰	۰	۰	۰	۰	۱۷۵	۰
۱۰-۱۴ ساله ...	۰	۰	۰	۱	۰	۰	۳	۰	۰	۱۶۰	۰
۱۵-۱۹ ساله ..	۰	۰	۰	۱	۰	۰	۳	۰	۲	۱۸۸	۰
۲۰-۲۴ ساله ...	۰	۱	۲	۰	۰	۰	۰	۰	۳	۱۷۵	۰
۲۵-۲۹ ساله ..	۰	۰	۰	۰	۰	۰	۰	۱	۱	۱۶۶	۰
۳۰-۳۴ ساله ..	۰	۰	۰	۰	۰	۰	۰	۰	۰	۱۱۶	۰
۳۵-۳۹ ساله ..	۰	۱	۱	۰	۰	۰	۰	۰	۲	۸۴	۰
۴۰-۴۴ ساله ...	۱	۱	۱	۰	۰	۰	۰	۰	۰	۷۵	۰
۴۵-۴۹ ساله ..	۰	۰	۰	۰	۰	۰	۰	۰	۱	۵۹	۰
۵۰-۵۴ ساله ...	۰	۰	۰	۰	۰	۰	۰	۰	۰	۶۸	۰
۵۵-۵۹ ساله ..	۰	۰	۰	۰	۰	۰	۰	۰	۱	۳۸	۰
۶۰-۶۴ ساله ...	۰	۰	۰	۰	۰	۰	۰	۰	۰	۳۷	۰
۶۵-۶۹ ساله ...	۰	۱	۰	۰	۰	۰	۰	۰	۰	۲۹	۰
۷۰-۷۴ ساله	۱	۰	۰	۰	۰	۰	۰	۰	۰	۲۷	۰
۷۵ ساله و بیشتر	۲	۰	۱	۰	۰	۰	۰	۰	۰	۱۸	۰



۱۴-۵- معلولین برحسب نوع معلولیت به تفکیک جنس و سن در نقاط شهری و روستایی آبان ۱۳۸۵ (دنباله)

جنس و سن	غیر ساکن										
	نایبنا	ناشنوا	اختلال در گفتار و صدا	قطع دست	نقص دست	قطع پا	نقص پا	نقص تنه	اختلال ذهنی	هیچ کدام	اظهار نشده
مرد.....	۳	۳	۳	۰	۱	۰	۴	۱	۶	۷۸۷	۰
۰-۴ ساله.....	۰	۰	۰	۰	۰	۰	۰	۰	۰	۱۰۸	۰
۵-۹ ساله.....	۰	۰	۰	۰	۰	۰	۰	۰	۰	۸۸	۰
۱۰-۱۴ ساله...	۰	۰	۰	۰	۱	۰	۲	۰	۰	۷۱	۰
۱۵-۱۹ ساله..	۰	۰	۰	۰	۰	۰	۲	۰	۱	۹۲	۰
۲۰-۲۴ ساله...	۰	۱	۱	۰	۰	۰	۰	۰	۲	۸۹	۰
۲۵-۲۹ ساله..	۰	۰	۰	۰	۰	۰	۰	۱	۱	۸۳	۰
۳۰-۳۴ ساله..	۰	۰	۰	۰	۰	۰	۰	۰	۰	۴۹	۰
۳۵-۳۹ ساله..	۰	۰	۰	۰	۰	۰	۰	۰	۱	۳۶	۰
۴۰-۴۴ ساله...	۱	۱	۱	۰	۰	۰	۰	۰	۰	۳۴	۰
۴۵-۴۹ ساله..	۰	۰	۰	۰	۰	۰	۰	۰	۱	۳۰	۰
۵۰-۵۴ ساله...	۰	۰	۰	۰	۰	۰	۰	۰	۰	۲۶	۰
۵۵-۵۹ ساله..	۰	۰	۰	۰	۰	۰	۰	۰	۰	۱۹	۰
۶۰-۶۴ ساله...	۰	۰	۰	۰	۰	۰	۰	۰	۰	۲۴	۰
۶۵-۶۹ ساله...	۰	۱	۰	۰	۰	۰	۰	۰	۰	۱۴	۰
۷۰-۷۴ ساله....	۰	۰	۰	۰	۰	۰	۰	۰	۰	۱۷	۰
۷۵ساله و بیشتر	۲	۰	۱	۰	۰	۰	۰	۰	۰	۷	۰
زن.....	۱	۱	۲	۰	۱	۰	۲	۰	۴	۸۲۶	۰
۰-۴ ساله.....	۰	۰	۰	۰	۰	۰	۰	۰	۰	۹۰	۰
۵-۹ ساله.....	۰	۰	۰	۰	۰	۰	۰	۰	۰	۸۷	۰
۱۰-۱۴ ساله...	۰	۰	۰	۰	۰	۰	۱	۰	۰	۸۹	۰
۱۵-۱۹ ساله..	۰	۰	۰	۰	۱	۰	۱	۰	۱	۹۶	۰
۲۰-۲۴ ساله...	۰	۰	۰	۰	۰	۰	۰	۰	۱	۸۶	۰
۲۵-۲۹ ساله..	۰	۰	۰	۰	۰	۰	۰	۰	۰	۸۳	۰
۳۰-۳۴ ساله..	۰	۰	۰	۰	۰	۰	۰	۰	۰	۶۷	۰
۳۵-۳۹ ساله..	۰	۱	۱	۰	۰	۰	۰	۰	۱	۴۸	۰
۴۰-۴۴ ساله...	۰	۰	۰	۰	۰	۰	۰	۰	۰	۴۱	۰
۴۵-۴۹ ساله..	۰	۰	۰	۰	۰	۰	۰	۰	۰	۲۹	۰
۵۰-۵۴ ساله...	۰	۰	۰	۰	۰	۰	۰	۰	۰	۴۲	۰
۵۵-۵۹ ساله..	۰	۰	۰	۰	۰	۰	۰	۰	۱	۱۹	۰
۶۰-۶۴ ساله...	۰	۰	۰	۰	۰	۰	۰	۰	۰	۱۳	۰
۶۵-۶۹ ساله...	۰	۰	۰	۰	۰	۰	۰	۰	۰	۱۵	۰
۷۰-۷۴ ساله....	۱	۰	۰	۰	۰	۰	۰	۰	۰	۱۰	۰
۷۵ساله و بیشتر	۰	۰	۰	۰	۰	۰	۰	۰	۰	۱۱	۰

مآخذ- مرکز آمار ایران.

۱۴-۶- معلولین بر حسب نوع معلولیت به تفکیک شهرستان آبان ۱۳۸۵

شهرستان	نابینا	ناشنوا	اختلال در گفتار و صدا	قطع دست	نقص دست	قطع پا
کل استان	۵۳۸۸	۶۳۸۶	۱۰۱۱۶	۱۸۶۱	۱۰۱۱۸	۳۴۸۸
آران و بییدگل	۱۱۵	۱۴۷	۲۵۱	۳۹	۲۶۸	۷۸
اردستان	۴۳	۵۵	۱۰۵	۲۰	۹۵	۳۸
اصفهان	۲۱۰۴	۲۵۳۷	۳۶۸۲	۷۸۵	۴۰۱۷	۱۴۰۰
برخوار	۳۰۶	۳۷۷	۶۲۵	۱۰۷	۶۶۱	۱۹۹
تیران و کرون	۹۰	۱۳۵	۲۰۷	۴۱	۱۹۳	۵۴
چادگان	۹۵	۵۶	۱۰۲	۱۳	۸۲	۳۰
خمینی شهر	۳۹۲	۴۲۴	۶۹۰	۱۳۷	۶۸۷	۲۸۱
خوانسار	۵۸	۵۸	۱۰۳	۱۰	۵۳	۲۹
سمیرم	۹۹	۱۵۴	۲۴۱	۳۰	۲۴۸	۵۷
سمیرم سفلی	۸۸	۱۱۵	۱۷۹	۱۶	۱۵۲	۳۲
شهرضا	۲۱۳	۲۹۲	۴۹۷	۶۲	۳۱۴	۱۱۳
فریدن	۹۹	۱۳۵	۲۲۶	۳۲	۱۸۸	۴۶
فریدونشهر	۵۱	۸۴	۱۵۴	۱۲	۹۵	۱۵
فلاورجان	۲۱۳	۳۲۲	۴۹۳	۷۹	۳۹۲	۱۶۲
کاشان	۳۸۵	۳۵۲	۶۳۰	۱۴۶	۸۱۳	۲۵۹
گلپایگان	۹۷	۱۲۹	۲۱۸	۳۱	۲۶۳	۸۸
لنجان	۲۲۹	۲۴۵	۵۶۸	۸۸	۴۱۹	۱۴۹
مبارکه	۱۵۴	۱۷۶	۲۷۳	۴۱	۲۴۱	۹۹
نایین	۱۱۷	۱۰۴	۱۷۷	۱۹	۱۳۲	۶۸
نجف آباد	۳۷۳	۴۲۴	۶۰۴	۱۴۵	۷۱۲	۲۶۳
نطنز	۶۷	۶۵	۹۱	۸	۹۳	۲۸



۱۴-۶ معلولین بر حسب نوع معلولیت به تفکیک شهرستان آبان ۱۳۸۵ (دنباله)

شهرستان	نقص پا	نقص تنه	اختلال ذهنی	هیچ کدام	اظهار نشده
کل استان	۲۱۴۵۸	۹۴۰۰	۲۲۷۶۴	۴۴۶۶۹۵۷	۱۸۶۸۰
آران و بیدگل	۷۲۲	۲۳۸	۴۸۷	۸۸۵۰۴	۱۲۶
اردستان	۲۸۸	۱۲۸	۲۳۰	۴۲۵۴۶	۳۳۱
اصفهان	۸۱۱۱	۳۸۵۳	۸۸۸۶	۱۹۵۰۳۰۲	۷۲۶۰
برخوار	۱۴۲۴	۴۹۷	۱۳۱۲	۲۷۵۰۵۴	۲۶۱
تیران و کرون	۳۸۸	۲۰۴	۴۲۵	۶۲۹۲۲	۱۱۳
چادگان	۱۵۶	۴۷	۱۳۳	۳۳۸۱۳	۱۱۳
خمینی شهر	۱۵۰۳	۵۶۵	۱۶۸۰	۲۷۷۸۰۴	۴۲۸۱
خوانسار	۱۴۷	۷۰	۲۳۹	۳۱۸۵۰	۳۱
سمیرم	۴۰۶	۲۰۹	۳۷۰	۷۱۵۵۸	۸۸
سمیرم سفلی	۳۲۵	۱۱۴	۲۸۱	۳۳۱۷۳	۱۰۲۷
شهرضا	۷۳۲	۳۸۱	۹۶۹	۱۴۰۴۵۷	۶۸۹
فریدن	۴۷۹	۱۹۹	۴۴۱	۸۱۹۷۲	۲۸۴
فریدونشهر	۱۴۵	۷۱	۱۷۰	۳۸۶۰۸	۱۷۷
فلاورجان	۸۷۹	۳۶۰	۱۲۴۷	۲۲۸۸۵۲	۳۷۷
کاشان	۱۸۲۷	۶۴۲	۱۴۷۹	۲۹۶۴۱۴	۹۳۸
گلپایگان	۵۵۶	۲۱۰	۴۳۲	۸۲۳۲۴	۷۳
لنجان	۸۸۵	۵۹۳	۱۲۹۸	۲۲۲۳۰۱	۹۹۲
مبارکه	۶۱۴	۲۱۰	۶۳۲	۱۳۲۸۰۸	۱۲۳
نایین	۳۸۳	۱۷۰	۳۳۹	۵۳۸۳۷	۷۳۱
نجف آباد	۱۳۲۲	۵۷۴	۱۵۵۰	۲۷۷۰۳۲	۵۴۷
نطنز	۱۶۶	۶۵	۱۶۴	۴۳۸۲۶	۱۱۸

مأخذ- مرکز آمار ایران.

۱۴-۷ معلولین بر حسب جنس، سن و تعداد موارد معلولیت^(۱) در نقاط شهری و

روستایی آبان ۱۳۸۵

کل استان				جنس و سن
سه نوع معلولیت و بیشتر	دو نوع معلولیت	یک نوع معلولیت	جمع	
۳۷۶۹	۹۸۳۲	۶۰۰۲۸	۷۳۶۱۹	مرد و زن
۷۳	۱۳۹	۸۲۰	۱۰۳۲	۰-۴ ساله
۲۱۳	۳۶۲	۲۰۱۰	۲۵۸۵	۵-۹ ساله
۲۸۸	۵۸۴	۳۰۵۲	۳۹۲۴	۱۰-۱۴ ساله
۴۲۵	۹۳۷	۵۲۰۱	۶۵۶۳	۱۵-۱۹ ساله
۴۴۵	۱۰۲۳	۶۳۵۸	۷۸۲۶	۲۰-۲۴ ساله
۳۳۳	۸۰۱	۵۵۳۱	۶۶۶۵	۲۵-۲۹ ساله
۲۴۶	۶۵۵	۴۶۷۳	۵۵۷۴	۳۰-۳۴ ساله
۲۴۰	۸۱۸	۵۱۸۲	۶۲۴۰	۳۵-۳۹ ساله
۲۳۴	۸۳۶	۵۰۶۵	۶۱۳۵	۴۰-۴۴ ساله
۱۷۵	۵۸۸	۳۵۸۵	۴۳۴۸	۴۵-۴۹ ساله
۱۳۲	۳۸۵	۲۶۱۲	۳۱۲۹	۵۰-۵۴ ساله
۱۰۱	۳۰۳	۲۰۷۸	۲۴۸۲	۵۵-۵۹ ساله
۱۲۸	۳۳۴	۲۰۴۷	۲۵۰۹	۶۰-۶۴ ساله
۱۲۸	۳۵۳	۲۲۰۱	۲۶۸۲	۶۵-۶۹ ساله
۱۸۷	۵۰۱	۳۰۰۰	۳۶۸۸	۷۰-۷۴ ساله
۴۲۱	۱۲۰۳	۶۶۱۳	۸۲۳۷	۷۵ ساله و بیشتر



۱۴-۷ معلولین بر حسب جنس، سن و تعداد موارد معلولیت^(۱) در نقاط شهری و روستایی
آبان ۱۳۸۵

کل استان				جنس و سن
سه نوع معلولیت و بیشتر	دو نوع معلولیت	یک نوع معلولیت	جمع	
۲۲۵۲	۶۰۷۳	۳۹۰۸۶	۴۷۴۱۲	مرد.....
۳۹	۷۸	۴۹۶	۶۱۳۰-۴ ساله
۱۳۴	۲۰۸	۱۲۳۴	۱۵۷۶۵-۹ ساله
۱۷۰	۳۴۳	۱۹۱۳	۲۴۲۶۱۰-۱۴ ساله
۲۷۲	۵۶۷	۳۴۳۸	۴۲۷۷۱۵-۱۹ ساله
۲۵۵	۶۶۳	۴۳۴۹	۵۲۶۷۲۰-۲۴ ساله
۱۶۸	۵۰۵	۳۷۸۴	۴۴۵۷۲۵-۲۹ ساله
۱۴۲	۴۲۴	۳۲۳۲	۳۷۹۸۳۰-۳۴ ساله
۱۶۱	۵۹۲	۳۸۵۰	۴۶۰۳۳۵-۳۹ ساله
۱۶۴	۶۳۲	۳۹۰۷	۴۷۰۳۴۰-۴۴ ساله
۱۲۳	۴۱۴	۲۶۵۹	۳۱۹۶۴۵-۴۹ ساله
۹۰	۲۴۸	۱۷۷۵	۲۱۱۳۵۰-۵۴ ساله
۶۱	۱۸۸	۱۳۰۲	۱۵۵۱۵۵-۵۹ ساله
۷۱	۱۷۵	۱۱۳۰	۱۳۷۶۶۰-۶۴ ساله
۷۴	۲۰۰	۱۲۲۹	۱۵۰۳۶۵-۶۹ ساله
۹۹	۲۷۶	۱۵۴۹	۱۹۲۴۷۰-۷۴ ساله
۲۳۰	۵۶۰	۳۲۳۹	۴۰۲۹۷۵ ساله و بیشتر
۱۵۱۶	۳۷۴۹	۲۰۹۴۲	۲۶۲۰۷	زن.....
۳۴	۶۱	۳۲۴	۴۱۹۰-۴ ساله
۷۹	۱۵۴	۷۷۶	۱۰۰۹۵-۹ ساله
۱۱۸	۲۴۱	۱۱۳۹	۱۴۹۸۱۰-۱۴ ساله
۱۵۳	۳۷۰	۱۷۶۳	۲۲۸۶۱۵-۱۹ ساله
۱۹۰	۳۶۰	۲۰۰۹	۲۵۵۹۲۰-۲۴ ساله
۱۶۵	۲۹۶	۱۷۴۷	۲۲۰۸۲۵-۲۹ ساله
۱۰۴	۲۳۱	۱۴۴۱	۱۷۷۶۳۰-۳۴ ساله
۷۹	۲۲۶	۱۳۳۲	۱۶۳۷۳۵-۳۹ ساله
۷۰	۲۰۴	۱۱۵۸	۱۴۳۲۴۰-۴۴ ساله
۵۲	۱۷۴	۹۲۶	۱۱۵۲۴۵-۴۹ ساله
۴۲	۱۳۷	۸۳۷	۱۰۱۶۵۰-۵۴ ساله
۴۰	۱۱۵	۷۷۶	۹۳۱۵۵-۵۹ ساله
۵۷	۱۵۹	۹۱۷	۱۱۳۳۶۰-۶۴ ساله
۵۴	۱۵۳	۹۷۲	۱۱۷۹۶۵-۶۹ ساله
۸۸	۲۲۵	۱۴۵۱	۱۷۶۴۷۰-۷۴ ساله
۱۹۱	۶۴۳	۳۳۷۴	۴۲۰۸۷۵ ساله و بیشتر



۱۴-۷ معلولین بر حسب جنس، سن و تعداد موارد معلولیت^(۱) در نقاط شهری و روستایی آبان ۱۳۸۵ (دنباله)

ساکن در نقاط شهری				جنس و سن
سه نوع معلولیت و بیشتر	دو نوع معلولیت	یک نوع معلولیت	جمع	
۳۰۸۲	۷۸۷۰	۴۸۳۲۱	۵۹۲۷۳	مرد و زن.....
۵۵	۱۰۵	۶۷۷	۸۳۷	۰-۴ ساله.....
۱۷۵	۳۰۴	۱۶۳۳	۲۱۱۲	۵-۹ ساله.....
۲۳۴	۴۸۷	۲۴۱۳	۳۱۳۴	۱۰-۱۴ ساله.....
۳۲۹	۷۲۸	۴۱۵۲	۵۲۰۹	۱۵-۱۹ ساله.....
۳۵۲	۸۱۱	۵۱۳۹	۶۳۰۲	۲۰-۲۴ ساله.....
۲۶۵	۶۲۵	۴۵۰۴	۵۳۹۴	۲۵-۲۹ ساله.....
۱۸۸	۵۰۲	۳۷۲۹	۴۴۱۹	۳۰-۳۴ ساله.....
۲۰۳	۶۵۸	۴۲۸۶	۵۱۴۷	۳۵-۳۹ ساله.....
۱۹۵	۷۰۰	۴۳۱۵	۵۲۱۰	۴۰-۴۴ ساله.....
۱۴۰	۴۹۴	۳۰۲۰	۳۶۵۴	۴۵-۴۹ ساله.....
۱۱۴	۳۰۶	۲۱۶۱	۲۵۸۱	۵۰-۵۴ ساله.....
۸۹	۲۵۷	۱۶۹۹	۲۰۴۵	۵۵-۵۹ ساله.....
۱۰۸	۲۷۳	۱۶۲۲	۲۰۰۳	۶۰-۶۴ ساله.....
۱۰۹	۲۹۷	۱۷۳۲	۲۱۳۸	۶۵-۶۹ ساله.....
۱۶۶	۳۹۹	۲۲۶۴	۲۸۲۹	۷۰-۷۴ ساله.....
۳۶۰	۹۲۴	۴۹۷۵	۶۲۵۹	۷۵ ساله و بیشتر.....



۱۴-۷ معلولین بر حسب جنس، سن و تعداد موارد معلولیت^(۱) در نقاط شهری و روستایی آبان ۱۳۸۵ (دنباله)

ساکن در نقاط شهری				جمع	جنس و سن
سه نوع معلولیت و بیشتر	دو نوع معلولیت	یک نوع معلولیت	جمع		
۱۸۳۳	۴۸۸۷	۳۱۷۲۱	۳۸۴۴۱	مرد	
۳۰	۵۹	۴۰۹	۴۹۸ ۰-۴ ساله	
۱۱۲	۱۸۰	۹۹۷	۱۲۸۹ ۵-۹ ساله	
۱۴۳	۲۸۸	۱۵۰۱	۱۹۳۲ ۱۰-۱۴ ساله	
۲۰۹	۴۳۲	۲۷۲۳	۳۳۶۴ ۱۵-۱۹ ساله	
۱۹۳	۵۲۴	۳۵۳۷	۴۲۵۴ ۲۰-۲۴ ساله	
۱۲۷	۳۹۷	۳۰۸۵	۳۶۰۹ ۲۵-۲۹ ساله	
۱۰۸	۳۲۰	۲۵۷۱	۲۹۹۹ ۳۰-۳۴ ساله	
۱۳۳	۴۸۳	۳۲۲۱	۳۸۳۷ ۳۵-۳۹ ساله	
۱۳۸	۵۳۷	۳۳۸۹	۴۰۶۴ ۴۰-۴۴ ساله	
۱۰۰	۳۵۰	۲۲۴۸	۲۶۹۸ ۴۵-۴۹ ساله	
۷۹	۲۰۳	۱۵۰۵	۱۷۸۷ ۵۰-۵۴ ساله	
۵۳	۱۶۱	۱۰۹۹	۱۳۱۳ ۵۵-۵۹ ساله	
۶۱	۱۴۸	۸۹۸	۱۱۰۷ ۶۰-۶۴ ساله	
۶۵	۱۶۸	۹۸۵	۱۲۱۸ ۶۵-۶۹ ساله	
۸۸	۲۱۵	۱۱۶۷	۱۴۷۰ ۷۰-۷۴ ساله	
۱۹۴	۴۳۲	۲۳۸۶	۳۰۰۲ ۷۵ ساله و بیشتر	
۱۲۴۹	۲۹۸۳	۱۶۶۰۰	۲۰۸۳۲	زن	
۲۵	۴۶	۲۶۸	۳۳۹ ۰-۴ ساله	
۶۳	۱۲۴	۶۳۶	۸۲۳ ۵-۹ ساله	
۹۱	۱۹۹	۹۱۲	۱۲۰۲ ۱۰-۱۴ ساله	
۱۲۰	۲۹۶	۱۴۲۹	۱۸۴۵ ۱۵-۱۹ ساله	
۱۵۹	۲۸۷	۱۶۰۲	۲۰۴۸ ۲۰-۲۴ ساله	
۱۳۸	۲۲۸	۱۴۱۹	۱۷۸۵ ۲۵-۲۹ ساله	
۸۰	۱۸۲	۱۱۵۸	۱۴۲۰ ۳۰-۳۴ ساله	
۷۰	۱۷۵	۱۰۶۵	۱۳۱۰ ۳۵-۳۹ ساله	
۵۷	۱۶۳	۹۲۶	۱۱۴۶ ۴۰-۴۴ ساله	
۴۰	۱۴۴	۷۷۲	۹۵۶ ۴۵-۴۹ ساله	
۳۵	۱۰۳	۶۵۶	۷۹۴ ۵۰-۵۴ ساله	
۳۶	۹۶	۶۰۰	۷۳۲ ۵۵-۵۹ ساله	
۴۷	۱۲۵	۷۲۴	۸۹۶ ۶۰-۶۴ ساله	
۴۴	۱۲۹	۷۴۷	۹۲۰ ۶۵-۶۹ ساله	
۷۸	۱۸۴	۱۰۹۷	۱۳۵۹ ۷۰-۷۴ ساله	
۱۶۶	۵۰۲	۲۵۸۹	۳۲۵۷ ۷۵ ساله و بیشتر	



۱۴-۷ معلولین بر حسب جنس، سن و تعداد موارد معلولیت^(۱) در نقاط شهری و روستایی آبان ۱۳۸۵ (دنباله)

ساکن در نقاط روستایی				جنس و سن
سه نوع معلولیت و بیشتر	دو نوع معلولیت	یک نوع معلولیت	جمع	
۶۸۷	۱۹۵۲	۱۱۷۰۷	۱۴۳۴۶	مرد و زن.....
۱۸	۳۴	۱۴۳	۱۹۵	۰-۴ ساله.....
۳۸	۵۸	۳۷۷	۴۷۳	۵-۹ ساله.....
۵۴	۹۷	۶۳۹	۷۹۰	۱۰-۱۴ ساله.....
۹۶	۲۰۹	۱۰۴۹	۱۳۵۴	۱۵-۱۹ ساله.....
۹۳	۲۱۲	۱۲۱۹	۱۵۲۴	۲۰-۲۴ ساله.....
۶۸	۱۷۶	۱۰۲۷	۱۲۷۱	۲۵-۲۹ ساله.....
۵۸	۱۵۳	۹۴۴	۱۱۵۵	۳۰-۳۴ ساله.....
۳۷	۱۶۰	۸۹۶	۱۰۹۳	۳۵-۳۹ ساله.....
۳۹	۱۳۶	۷۵۰	۹۲۵	۴۰-۴۴ ساله.....
۳۵	۹۴	۵۶۵	۶۹۴	۴۵-۴۹ ساله.....
۱۸	۷۹	۴۵۱	۵۴۸	۵۰-۵۴ ساله.....
۱۲	۴۶	۳۷۹	۴۳۷	۵۵-۵۹ ساله.....
۲۰	۶۱	۴۲۵	۵۰۶	۶۰-۶۴ ساله.....
۱۹	۵۶	۴۶۹	۵۴۴	۶۵-۶۹ ساله.....
۲۱	۱۰۲	۷۳۶	۸۵۹	۷۰-۷۴ ساله.....
۶۱	۲۷۹	۱۶۳۸	۱۹۷۸	۷۵ ساله و بیشتر.....



۷-۱۴- معلولین بر حسب جنس، سن و تعداد موارد معلولیت^(۱) در نقاط شهری و روستایی آبان ۱۳۸۵ (دنباله)

ساکن در نقاط روستایی				جمع	جنس و سن
سه نوع معلولیت و بیشتر	دو نوع معلولیت	یک نوع معلولیت	جمع		
۴۲۰	۱۱۸۶	۷۳۶۵	۸۹۷۱	مرد	
۹	۱۹	۸۷	۱۱۵	۰-۴ ساله	
۲۲	۲۸	۲۳۷	۲۸۷	۵-۹ ساله	
۲۷	۵۵	۴۱۲	۴۹۴	۱۰-۱۴ ساله	
۶۳	۱۳۵	۷۱۵	۹۱۳	۱۵-۱۹ ساله	
۶۲	۱۳۹	۸۱۲	۱۰۱۳	۲۰-۲۴ ساله	
۴۱	۱۰۸	۶۹۹	۸۴۸	۲۵-۲۹ ساله	
۳۴	۱۰۴	۶۶۱	۷۹۹	۳۰-۳۴ ساله	
۲۸	۱۰۹	۶۲۹	۷۶۶	۳۵-۳۹ ساله	
۲۶	۹۵	۵۱۸	۶۳۹	۴۰-۴۴ ساله	
۲۳	۶۴	۴۱۱	۴۹۸	۴۵-۴۹ ساله	
۱۱	۴۵	۲۷۰	۳۲۶	۵۰-۵۴ ساله	
۸	۲۷	۲۰۳	۲۳۸	۵۵-۵۹ ساله	
۱۰	۲۷	۲۳۲	۲۶۹	۶۰-۶۴ ساله	
۹	۳۲	۲۴۴	۲۸۵	۶۵-۶۹ ساله	
۱۱	۶۱	۳۸۲	۴۵۴	۷۰-۷۴ ساله	
۳۶	۱۳۸	۸۵۳	۱۰۲۷	۷۵ ساله و بیشتر	
۲۶۷	۷۶۶	۴۳۴۲	۵۳۷۵	زن	
۹	۱۵	۵۶	۸۰	۰-۴ ساله	
۱۶	۳۰	۱۴۰	۱۸۶	۵-۹ ساله	
۲۷	۴۲	۲۲۷	۲۹۶	۱۰-۱۴ ساله	
۳۳	۷۴	۳۳۴	۴۴۱	۱۵-۱۹ ساله	
۳۱	۷۳	۴۰۷	۵۱۱	۲۰-۲۴ ساله	
۲۷	۶۸	۳۲۸	۴۲۳	۲۵-۲۹ ساله	
۲۴	۴۹	۲۸۳	۳۵۶	۳۰-۳۴ ساله	
۹	۵۱	۲۶۷	۳۲۷	۳۵-۳۹ ساله	
۱۳	۴۱	۲۳۲	۲۸۶	۴۰-۴۴ ساله	
۱۲	۳۰	۱۵۴	۱۹۶	۴۵-۴۹ ساله	
۷	۳۴	۱۸۱	۲۲۲	۵۰-۵۴ ساله	
۴	۱۹	۱۷۶	۱۹۹	۵۵-۵۹ ساله	
۱۰	۳۴	۱۹۳	۲۳۷	۶۰-۶۴ ساله	
۱۰	۲۴	۲۲۵	۲۵۹	۶۵-۶۹ ساله	
۱۰	۴۱	۳۵۴	۴۰۵	۷۰-۷۴ ساله	
۲۵	۱۴۱	۷۸۵	۹۵۱	۷۵ ساله و بیشتر	

(۱) شامل نابینایی، ناشنوایی اختلال در گفتار و صدا، قطع دست، نقص دست، قطع پا، نقص پا، نقص تنه و اختلال ذهنی می باشد.
مأخذ- مرکز آمار ایران.

۸-۱۴- تعداد واحدهای کمیته‌ی امداد امام خمینی (ره) و مددجویان زیر پوشش آنها و مبلغ کمک مستمری و سایر پرداختی‌ها

طرح شهید رجایی		تعداد واحد امداد	سال و شهرستان
مبلغ (میلیون ریال)	تعداد نفرات		
۳۱۵۰۸	۷۰۲۵۱	۷۲ ۱۳۸۰
۱۰۱۷۱۰	۵۸۱۴۸	۳۴ ۱۳۸۵
۱۰۴۵۷۲	۵۹۰۱۸	۳۴ ۱۳۸۶
۱۴۴۱۴۰	۵۸۳۸۶	۳۴ ۱۳۸۷
۱۳۴۷۳۱	۵۷۷۶۰	۳۲ ۱۳۸۸
۱۳۲۰۰۳	۵۵۸۷۵	۳۲ ۱۳۸۹
..... ^(۲)	۵۰۱۹۷	۲۴^(۱) ۱۳۹۰
.....	۵۷۲	۱ آران و بیدگل
.....	۱۹۳۹	۱ اردستان
.....	۵۷۷۹	۱ اصفهان
.....	۳۹۶	۱ برخوار
.....	۳۵۹۸	۱ تیران و کرون
.....	۳۰۷۸	۱ چادگان
.....	۵۶	۱ خمینی شهر
.....	۲۱۷۱	۱ خوانسار
.....	۲۲۰	۱ خور و بیابانک
.....	۸۳۸	۱ دهاقان
.....	۴۴۶۲	۱ سمیرم
.....	۸۶۱	۱ شاهین شهر و میمه
.....	۱۲۴۷	۱ شهرضا
.....	۶۵۰۶	۲ فریدن
.....	۴۵۹۱	۱ فریدونشهر
.....	۲۴۴۷	۱ فلاورجان
.....	۳۶۶۹	۱ کاشان
.....	۲۵۲۴	۱ گلپایگان
.....	۱۱۸۸	۱ لنجان
.....	۵۶۵	۱ مبارکه
.....	۱۰۹۸	۱ نایین
.....	۱۸۲۳	۱ نجف آباد
.....	۵۷۹	۱ نطنز



۱۴-۸- تعداد واحدهای کمیته‌ی امداد امام خمینی (ره) و مددجویان زیر پوشش آنها و مبلغ کمک مستمری و سایر پرداختی‌ها (دنباله)

سال و شهرستان	طرح مددجویی	
	تعداد نفرات دائمی	تعداد نفرات موردی
..... ۱۳۸۰	۱۲۹۵۰۱	۱۷۹۲۳۴
..... ۱۳۸۵	۱۲۶۴۵۷	۱۷۹۱۷۳
..... ۱۳۸۶	۱۳۷۰۲۸	۱۷۶۸۲۰
..... ۱۳۸۷	۱۳۹۲۱۹	۱۲۵۱۰۸
..... ۱۳۸۸	۱۳۹۲۹۳	۱۳۸۵۰۹
..... ۱۳۸۹	۱۲۸۷۵۰	۱۳۵۴۲۳
..... ۱۳۹۰	۱۱۵۲۳۴	۱۹۰۰۶
..... آران و بیدگل	۳۴۸۳	۳۱۷۱
..... اردستان	۱۵۴۹	۱۲۱۳
..... اصفهان	۳۴۷۷۰	۸۸۸۴
..... برخوار	۳۰۱۰	۱۷۸۳
..... تیران و کرون	۲۱۲۷	۳۸۶۷
..... چادگان	۲۶۲۰	۱۶۵۲
..... خمینی شهر	۶۲۶۵	۴۸۰۰
..... خوانسار	۱۱۳۶	۴۸۵
..... خور و بیابانک	۷۶۶	۷۱۰
..... دهاقان	۱۷۹۶	۳۴۵
..... سمیرم	۴۶۶۹	۶۵۸۷
..... شاهین شهر و میمه	۳۰۲۳	۷۲۷۶
..... شهرضا	۲۷۶۳	۵۲۳۱
..... فریدن	۵۱۹۸	۳۲۳۹
..... فریدونشهر	۳۲۱۶	۲۷۴۶
..... فلاورجان	۶۰۰۱	۷۰۰
..... کاشان	۸۱۴۱	۸۷۲۹
..... گلپایگان	۳۵۰۲	۴۱۲۰
..... لنجان	۵۶۳۰	۳۰۱۰
..... مبارکه	۲۲۷۳	۳۱۹۸
..... نایین	۱۰۳۴	۱۸۲۲
..... نجف آباد	۱۱۵۹۸	۱۳۲۰۰
..... نطنز	۶۶۴	۲۲۳۸

(۱) تعداد واحدهای کمیته امداد طبق تقسیمات کشوری و برحسب شهرستان ارائه شده است.

(۲) مبلغ این طرح در طرح مددجویی منظور شده است.

(۳) شامل مبلغ طرح شهید رجایی نیز می‌باشد.

مأخذ- کمیته امداد امام خمینی (ره).

۱۴-۹- استفاده‌کنندگان از خدمات درمانی، آموزشی و فرهنگی کمیته‌ی امداد امام خمینی (ره) و وام‌ها و مبلغ پرداخت شده (میلیون ریال)

سال و شهرستان	خدمات درمانی و امور بیمه			خدمات آموزشی و فرهنگی	
	تعداد نفرات دائمی	تعداد نفرات موردی	مبلغ	تعداد محصل و دانشجوی استفاده‌کننده	مبلغ
۱۳۸۰.....	۲۴۳۹۲۹	۱۸۰۵۹	۲۸۵۹۲	۴۴۲۸۸	۸۱۳۸
۱۳۸۵.....	۶۲۸۶۹	۹۴۵۳	۳۳۱۱۴	۳۰۶۴۰	۲۲۷۹۲
۱۳۸۶.....	۶۶۰۰۵	۷۱۵۰	۳۴۹۲۸	۲۸۸۵۱	۱۶۰۹۰
۱۳۸۷.....	۶۹۲۳۰	۴۸۰۸	۵۶۳۶۱	۲۷۴۵۲	۲۳۲۱۵
۱۳۸۸.....	۶۷۶۴۰	۲۸۱۱	۷۳۲۷۴	۲۶۳۴۵	۳۴۱۹۵
۱۳۸۹.....	۶۰۰۹۱	۹۹۷	۶۶۹۲۳	۲۳۷۷۳	۲۴۸۴۳
۱۳۹۰.....	۵۴۰۵۲	۱۵۰۷	۷۳۱۲۶	۲۰۵۳۹	۲۳۱۲۳
آران و بیدگل.....	۱۵۲۳	۷۰	۵۴۱	۴۸۵	۴۰۵
اردستان.....	.	.	۱۳۳۱	۳۶۷	۲۶۴
اصفهان.....	۲۲۶۹۱	۵۶۱	۵۵۴۴۲	۶۳۷۲	۱۰۳۰۱
برخوار.....	۷۴۷	۵۲	۳۶۷	۵۵۵	۳۸
تیران و کرون.....	.	.	۹۴	۴۷۹	۴۸۸
چادگان.....	.	۳۵	۲۴۲	۴۶۷	۵۵۶
خمینی شهر.....	۵۰۷۴	۴۳	۵۴۳	۹۲۳	۷۶۸
خوانسار.....	۵۸۵	۲۳	۱۷۸	۳۰۵	۳۴۲
خور و بیابانک.....	.	۲۲	۴۵	۹۵	۱۲۶
دهاقان.....	.	.	۱۲۷۱	۳۰۶	۳۰۴
سمیرم.....	۱۳۵۴	۲۸۰	۳۱۹	۹۵۳	۸۵۵
شاهین شهر و میمه.....	۲۱۵۴	۱۲	۱۴۹۸	۷۲۱	۵۱۵
شهرضا.....	۲۲۱۸	.	۴۲۴	۵۶۹	۷۸۵
فریدن.....	۳۶۸	۴۰	۳۰۱۸	۱۲۱۴	۱۴۷۳
فریدونشهر.....	.	.	۶۲	۵۶۱	۴۷۱
فلاورجان.....	۲۵۱۹	۲۹	۶۵۵	۹۱۸	۴۹۲
کاشان.....	۳۶۷۰	۳۷	۷۳۶	۹۰۹	۱۷۵۸
گلپایگان.....	۱۳۱۰	۳۰	۳۳۶	۶۰۶	۵۱۱
لنجان.....	۱۳۵۱	.	۳۵۸	۱۲۰۸	۶۱۳
مبارکه.....	۷۱۳	.	۴۱۳	۳۵۱	۳۶۸
نایین.....	۴۴۲	۸۷	۲۴۵	۱۸۸	۱۴۱
نجف‌آباد.....	۷۳۳۳	۴۹	۴۹۵۱	۱۷۵۹	۱۲۷۷
نطنز.....	.	۱۳۷	۵۷	۲۲۸	۲۷۲



۹-۱۴- استفاده‌کنندگان از خدمات درمانی، آموزشی و فرهنگی کمیته‌ی امداد امام خمینی (ره) و وام‌ها و مبلغ پرداخت شده (میلیون ریال) (دنباله)

اعطای وام قرض‌الحسنه		اعطای وام خودکفایی		سال و شهرستان
مبلغ	تعداد	مبلغ	تعداد	
۱۲۶۱۹	۸۹۸۳	۱۱۹۵۰	۶۳۷۷ ۱۳۸۰
۳۴۱۸۱	۱۲۲۸۳	۱۷۶۳۲۵	۵۲۴۲ ۱۳۸۵
۴۷۴۵۵	۱۶۶۱۰	۲۵۱۵۸۱	۵۲۶۵ ۱۳۸۶
۷۰۲۶۸	۲۲۵۹۴	۹۰۳۸۶	۱۸۱۴ ۱۳۸۷
۶۷۰۶۱	۱۷۷۴۰	۲۴۴۹۹۷	۴۲۳۰ ۱۳۸۸
۸۰۷۹۱	۱۷۹۴۲	۸۰۹۹۱	۳۶۹۱ ۱۳۸۹
۱۷۴۲۳۱	۱۸۲۳۵	۷۴۹۰۹۴	۱۴۳۰۱ ۱۳۹۰
۳۴۸۱	۵۵۴	۱۹۲۳۰	۳۸۳ آران و بیدگل
۳۷۹۲	۴۵۳	۳۴۱۳۴	۶۴۵ اردستان
۶۴۲۹۶	۶۵۷۰	۴۴۳۸۳	۸۲۹ اصفهان
۳۰۳۰۵	۴۴۴	۱۲۴۲۴	۲۱۳ برخوار
۲۸۵۴	۴۶۰	۲۲۸۵۲	۳۸۰ تیران و کرون
۲۷۶۹	۴۰۸	۲۱۰۰۱	۵۶۲ چادگان
۲۵۹۵	۵۲۵	۲۳۴۶۰	۴۰۳ خمینی شهر
۲۱۱۹	۳۳۸	۱۸۶۱۰	۳۱۳ خوانسار
۱۱۴۱	۱۷۴	۱۲۷۶۱	۲۹۱ خور و بیابانک
۲۲۵۴	۳۵۵	۲۷۸۴۰	۷۲۶ دهاقان
۵۹۵۶	۶۸۲	۴۵۳۴۱	۹۴۸ سمیرم
۲۸۳۷	۴۱۴	۴۲۱۷۳	۷۲۹ شاهین شهر و میمه
۲۳۸۱	۳۸۸	۲۷۵۸۶	۸۶۱ شهرضا
۷۶۷۹	۱۰۶۷	۸۳۰۲۶	۱۳۱۶ فریدن
۳۳۸۹	۳۸۲	۲۸۰۵۴	۶۷۵ فریدونشهر
۴۳۷۰	۶۷۸	۶۸۲۶	۱۷۹ فلاورجان
۸۱۱۰	۱۱۴۷	۸۳۶۲۷	۹۷۷ کاشان
۳۳۷۴	۴۸۷	۲۰۹۰۰	۳۵۸ گلپایگان
۶۴۴۶	۵۷۶	۲۷۶۱۰	۵۱۷ لنجان
۳۱۸۳	۵۱۳	۲۳۴۲۱	۴۲۲ مبارکه
۱۹۵۹	۲۳۹	۲۵۷۸۵	۶۲۳ نایین
۶۵۹۶	۱۰۸۴	۷۰۹۲۲	۱۵۴۴ نجف‌آباد
۲۳۴۵	۲۹۷	۲۷۱۲۸	۴۰۷ نطنز

مأخذ- کمیته امداد امام خمینی (ره).

۱۴-۱۰- تعداد و مبلغ خدمات عمرانی و کمک هزینه‌ی ازدواج پرداخت شده به مددجویان توسط کمیته‌ی امداد امام خمینی (ره) (میلیون ریال)

کمک هزینه‌ی ازدواج		خدمات عمرانی ^(۱)		سال و شهرستان
مبلغ	تعداد	مبلغ	تعداد	
۹۰۴۶	۶۲۱۱	۵۹۶۱	۱۹۷۲ ۱۳۸۰
۱۵۷۹۱	۵۴۲۰	۱۵۰۵۳	۲۴۲۸ ۱۳۸۵
۱۶۸۷۲	۵۱۹۷	۱۷۳۶۶	۱۹۰۸ ۱۳۸۶
۳۰۲۲۶	۷۱۹۷	۲۰۵۴۴	۱۴۱۴ ۱۳۸۷
۳۲۰۸۹	۸۳۲۲	۴۵۹۴۷	۴۰۵۸ ۱۳۸۸
۳۲۶۳۷	۶۲۷۷	۴۹۲۲۲	۲۷۷۷ ۱۳۸۹
۳۰۱۳۷	۴۵۹۰	۲۱۶۳۳	۲۳۱۸ ۱۳۹۰
۳۸۴	۵۵	۴۷۶	۶۳ آران و بیدگل
۶۶۳	۱۰۵	۳۱۳	۵۵ اردستان
۷۳۹۶	۱۰۵۸	۴۱۳۶	۳۲۲ اصفهان
۸۱۲	۹۷	۶۱۴	۵۶ برخوار
۱۰۳۱	۱۷۴	۷۱۶	۸۴ تیران و کرون
۱۴۶۳	۲۵۱	۵۱۸	۹۹ چادگان
۱۰۵۸	۱۷۷	۶۷۴	۶۷ خمینی شهر
۵۳۵	۷۵	۴۸۹	۵۷ خوانسار
۲۱۱	۳۰	۲۹۴	۲۶ خور و بیابانک
۴۱۲	۸۳	۴۰۴	۴۲ دهاقان
۱۷۴۱	۲۸۳	۸۶۲	۱۵۶ سمیرم
۹۶۲	۱۲۹	۱۰۶۰	۷۹ شاهین شهر و میمه
۸۲۹	۱۰۳	۵۳۸	۵۶ شهرضا
۳۰۰۲	۵۱۴	۱۴۶۵	۱۹۹ فریدن
۱۹۸۱	۲۹۱	۱۱۸۶	۲۵۸ فریدونشهر
۱۳۰۵	۱۷۶	۱۰۱۰	۸۷ فلاورجان
۱۶۶۵	۲۳۷	۱۶۶۶	۱۶۳ کاشان
۴۹۷	۸۱	۷۲۰	۹۳ گلپایگان
۹۳۸	۱۳۷	۷۸۵	۹۷ لنجان
۴۴۲	۷۳	۸۳۸	۶۸ مبارکه
۲۸۰	۳۶	۳۸۲	۳۴ نایین
۱۸۰۸	۳۳۲	۲۱۹۷	۱۱۹ نجف آباد
۷۲۲	۹۳	۲۹۰	۳۸ نطنز

(۱) تعداد و مبلغ، مربوط به واگذاری واحد مسکونی، تعمیر و بازسازی آن می‌باشد.
مأخذ- کمیته امداد امام خمینی (ره).

۱۴-۱۱- تعداد افراد و خانوارهای شاهد زیر پوشش بنیاد شهید و امور ایثارگران^(۱)

سال	تعداد افراد ^(۲)	خانوار	
		والدین	همسر و فرزندان
۱۳۸۰	۰۰۰	۱۸۶۸۱	۵۱۱۷
۱۳۸۵	۴۴۹۰۵	۲۷۵۲۱	۱۷۳۸۴
۱۳۸۶	۴۴۶۱۵	۲۷۱۵۰	۱۷۴۶۵
۱۳۸۷	۴۳۷۹۴	۲۶۲۴۶	۱۷۵۸۴
۱۳۸۸	۴۲۹۵۴	۲۵۳۴۳	۱۷۶۱۱
۱۳۸۹	۴۲۶۳۶	۲۴۸۴۸	۱۷۷۸۸
۱۳۹۰	۴۰۱۲۷	۲۲۶۱۹	۱۷۵۰۸

(۱) علت اصلی تغییرات آماری فوت، انتقال محل پرونده و تغییر وضعیت ایثارگری جانبازان متوفی از جانباز به شهید می باشد.

(۲) تعداد افراد شامل پدر، مادر، همسر و فرزندان در قید حیات می باشد. لازم به ذکر است که تعداد شهدای استان اصفهان ۲۴۶۶۷ شهید می باشد.
مأخذ- سازمان بنیاد شهید و امور ایثارگران استان.

۱۴-۱۲- جانبازان زیر پوشش بنیاد شهید و امور ایثارگران بر حسب درصد جانبازی

سال	جمع	تا ۲۵ درصد	۲۵ درصد و بالاتر
۱۳۸۰	۴۱۳۶۱	۲۷۷۶۳	۱۳۵۹۸
۱۳۸۵	۴۴۹۹۴	۲۶۳۴۱	۱۸۶۵۳
۱۳۸۶	۴۶۲۲۸	۲۷۰۶۷	۱۹۱۶۱
۱۳۸۷	۴۶۳۶۴	۲۶۸۱۳	۱۹۵۵۱
۱۳۸۸	۴۶۵۰۹	۲۷۰۶۸	۱۹۴۴۱
۱۳۸۹	۴۷۸۳۱	۲۷۵۵۹	۲۰۲۷۲
۱۳۹۰	۴۵۵۰۵	۲۶۸۶۴	۱۸۶۴۱

مأخذ- سازمان بنیاد شهید و امور ایثارگران استان.

۱۴- بهزیستی و تأمین اجتماعی _____ سالنامه آماری استان اصفهان ۱۳۹۰

۱۴-۱۴- مراجعان و تعداد وسایل و اندام‌های مصنوعی ساخته شده و تعمیر شده در

کارگاه‌های مراکز فنی ارتوپدی جمعیت هلال احمر

سال	کارگاه ساخت		کارگاه تعمیرات	
	مراجعان	تعداد وسایل و اندام‌های مصنوعی	مراجعان	تعداد وسایل و اندام‌های مصنوعی
.....۱۳۸۵	۷۷۲۰	۲۵۳۱۴	۲۱۱۵	۲۱۱۵
.....۱۳۸۶	۸۲۹۸	۲۴۷۸۷	۲۴۳۳	۲۴۳۱
.....۱۳۸۷	۸۶۷۱	۲۱۵۱۳	۲۱۰۸	۲۱۰۸
.....۱۳۸۸	۸۵۷۱	۲۱۹۳۵	۱۶۹۵	۱۶۹۵
.....۱۳۸۹	۱۱۴۴۶	۲۲۶۰۷	۱۶۷۷	۱۶۷۷
.....۱۳۹۰	۱۰۱۵۷	۲۰۹۹۶	۱۷۹۳	۱۷۹۳

مأخذ- جمعیت هلال احمر استان.

۱۴-۱۴- مراجعان و تعداد جلسات مراکز مختلف هلال احمر

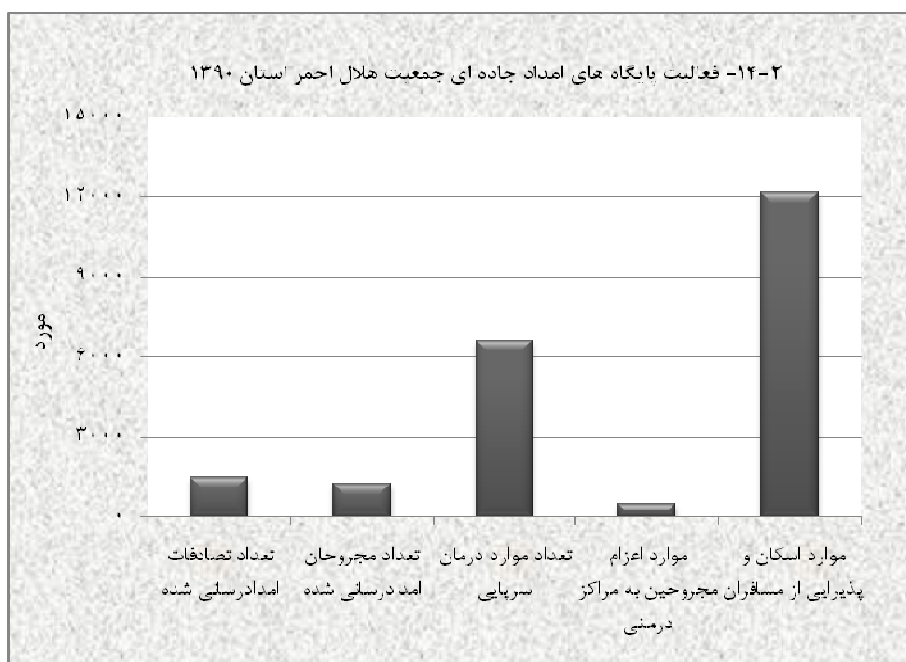
سال	مراکز گفتاردرمانی		مراکز شنوایی‌سنجی		مراکز فیزیوتراپی		مراکز کاردرمانی	
	مراجعان	تعداد جلسات	مراجعان	تعداد آزمایشات	مراجعان	تعداد جلسات	مراجعان	تعداد جلسات
.....۱۳۸۵	۳۲۴	۱۷۹۰	۸۹۰	۲۳۴۴	۳۱۹۴	۳۳۷۲۵	۱۶۵۸	۸۴۳۸
.....۱۳۸۶	۶۹۴	۲۴۳۹	۹۴۳	۲۵۲۷	۳۵۲۳	۳۹۳۴۰	۱۲۱۳	۷۱۴۲
.....۱۳۸۷	۴۷۵	۱۹۳۵	۱۱۱۷	۲۶۶۱	۴۱۹۳	۴۵۶۸۵	۴۹۴	۳۹۰۸
.....۱۳۸۸	۲۵۴	۱۱۳۸	۷۴۷	۱۷۵۱	۴۲۶۴	۳۷۴۶۵	۵۳۴	۳۷۴۹
.....۱۳۸۹	۳۷۵	۱۵۰۴	۷۳۱	۱۷۵۴	۴۷۸۰	۴۴۸۸۷	۴۸۴	۴۸۲۹
.....۱۳۹۰	۷۰۸	۲۲۵۳	۹۸۴	۲۴۱۷	۴۹۴۴	۳۹۸۱۷۸	۳۹۳	۴۷۷۹

مأخذ- جمعیت هلال احمر استان.

۱۴-۱۵- فعالیت پایگاه‌های امداد جاده‌ای جمعیت هلال احمر (شامل سیزده پایگاه امدادی)

سال	تعداد تصادفات امدادرسانی شده	تعداد مجروحان امدادرسانی شده	تعداد موارد درمان سرپایی	موارد اعزام مجروحین به مراکز درمانی	موارد اسکان و پذیرایی از مسافران
۱۳۸۵	۱۷۲۹	۲۶۹۰	۷۶۹۰	۱۲۸۹	۱۰۱۳۸
۱۳۸۶	۱۳۳۶	۲۳۲۹	۷۴۰۵	۱۰۱۴	۱۱۹۵۹
۱۳۸۷	۱۰۸۲	۲۵۶۷	۵۱۱۹	۹۴۶	۱۳۰۸۷
۱۳۸۸	۱۵۰۸	۲۳۵۹	۹۸۴۷	۸۶۰	۱۶۳۵۱
۱۳۸۹	۱۵۵۱	۲۲۳۱	۸۴۵۵	۹۲۱	۱۴۴۵۹
۱۳۹۰	۱۴۸۳	۱۲۲۷	۶۶۲۰	۴۹۸	۱۲۱۷۲

مأخذ- جمعیت هلال احمر استان.



مبنا: جدول ۱۴-۱۵

۱۶-۱۴- فعالیت‌های انجام شده در زمینه امداد و نجات از سوی جمعیت هلال احمر

سال	سیل				زلزله		
	کمک‌های نقدی بلاعوض (هزارریال)	تعداد افراد آسیب دیده زیر پوشش (نفر)	تعداد نیروهای امدادی اعزامی به عملیات (نفر)	تعداد عملیات انجام شده (مورد)	کمک‌های نقدی بلاعوض (هزارریال)	تعداد افراد آسیب دیده زیر پوشش (نفر)	تعداد نیروهای امدادی اعزامی به عملیات (نفر)
۱۳۸۵.....	۲۴۴۰۰	۲۲۷	۱۲۶	۷	۰۰۰	۲۳۰۰	۹۰
۱۳۸۶.....	.	۳۱۸۰	۱۷۸	۱	.	.	.
۱۳۸۷.....
۱۳۸۸.....	.	۲۳۰	۹۶	۲	.	.	.
۱۳۸۹.....	.	۲۲۴	۱۲۸	۱۴	.	.	.
۱۳۹۰.....	.	۴۵	۲۰	۴	.	.	۳

سال	آتش سوزی				سایر حوادث		
	تعداد عملیات انجام شده (مورد)	تعداد نیروهای امدادی اعزامی به عملیات (نفر)	تعداد افراد آسیب دیده زیر پوشش (نفر)	کمک‌های نقدی بلاعوض (هزارریال)	تعداد عملیات انجام شده (مورد)	تعداد نیروهای امدادی اعزامی به عملیات (نفر)	تعداد افراد آسیب دیده زیر پوشش (نفر)
۱۳۸۵.....	۰۰۰	۳۴۱	۶۴	۱۵۲۲۰۰	۱۷۵	۰۰۰	۲۰۷۲
۱۳۸۶.....	۰۰۰	۰۰۰	۲۹۰	۱۱۷۲۶۵	۶۳	۲۸۰	۱۱۹۶
۱۳۸۷.....	۰۰۰	۰۰۰	۲۲۵	۱۶۰۱۵۰	۳۹	۴۰۹	۵۶۳
۱۳۸۸.....	۰۰۰	۰۰۰	۴۲۸	۱۷۵۱۸۰	۱۴۹	۱۲۴۰	۱۷۹۲
۱۳۸۹.....	(۱)۵	(۱)۲۵	۳۶۲	۱۴۳۴۰۰	۵۴۱	۲۷۰۵	۳۱۰۱
۱۳۹۰.....	۳	۱۰	۱۲۲	۲۹۵۷۰	۵۷۳	۲۲۰۳	۳۳۵۶

(۱) آمار سال ۱۳۸۹ اصلاح شده است.

مأخذ- جمعیت هلال احمر استان.

۱۷-۱۴- تعداد موارد و ارزش ریالی کمک‌های درمانی سازمان داوطلبان جمعیت هلال احمر به مددجویان زیر پوشش (میلیون ریال)

سال	کمک‌های درمانی	
	تعداد	ارزش ریالی
۱۳۸۵.....	۱۷۱۴	۹۹۶
۱۳۸۶.....	۱۶۵۰	۹۵۶
۱۳۸۷.....	۱۴۷۶	۱۱۰۱
۱۳۸۸.....	۲۵۳۳	۲۰۲۹
۱۳۸۹.....	۳۲۱۰	۲۶۵۰
۱۳۹۰.....	۱۸۲۵	۲۱۰۴

مأخذ- جمعیت هلال احمر استان.

۱۴-۱۸- کارگاه‌های زیر پوشش اداره‌ی کل تأمین اجتماعی

تعداد	سال و شهرستان
۱۳۶۱۵۱ ۱۳۸۶
۱۱۹۴۶۳ ۱۳۸۷
۱۱۳۸۴۹ ۱۳۸۸
۱۰۱۲۵۲ ۱۳۸۹
۱۰۳۷۹۰ ۱۳۹۰
۲۷۲۲ آران و بیدگل
۱۴۵۷ اردستان
۴۲۲۱۶ اصفهان
۲۵۴۰ برخوار
۱۷۸۴ تیران و کرون
... چادگان ^(۱)
۷۰۳۵ خمینی شهر
۸۴۱ خوانسار
۶۶۷ خور و بیابانک
۸۳۹ دهاقان
۷۸۳ سمیرم
۴۵۸۳ شاهین شهر و میمه
۳۳۱۸ شهرضا
۱۹۸۴ فریدن
۵۸۲ فریدونشهر
۶۲۰۴ فلاورجان
۶۱۸۹ کاشان
۲۱۳۶ گلپایگان
۴۳۱۵ لنجان
۳۰۱۹ مبارکه
۱۴۰۱ نایین
۶۶۶۱ نجف‌آباد
۱۵۱۴ نطنز

(۱) آمار شهرستان چادگان در آمار شهرستان فریدن منظور گردیده است.
 مأخذ- اداره کل تأمین اجتماعی استان.

۱۴-۱۹- بیمه شدگان اصلی زیر پوشش اداره‌ی کل تأمین اجتماعی برحسب جنس و نوع بیمه

اختیاری	غیردولتی	دولتی	جمع کل بیمه شدگان زیر پوشش	جنس و سال
مرد وزن				
۲۷۲۶۸	۳۱۲۹۵۱	۳۶۸۱۵	۴۷۶۵۴۹۱۳۸۰
۱۳۷۱۹	۴۳۲۴۷۳	۴۷۵۹۱	۵۹۶۳۳۶۱۳۸۵
۱۸۶۶۹	۵۱۳۳۹۸	۴۷۲۹۸	۶۸۴۰۳۱ ^(۱)۱۳۸۶
۲۴۸۱۶	۵۴۴۴۷۹	۴۷۶۰۵	۷۳۵۴۴۹۱۳۸۷
۳۹۹۸۵	۵۶۸۲۵۰	۵۸۳۵۳	۸۰۸۹۷۶۱۳۸۸
۴۷۷۶۸	۵۶۱۶۶۴	۷۵۱۹۰	۸۶۱۲۹۶۱۳۸۹
۵۴۹۹۲	۵۷۷۰۳۳	۷۸۰۳۸	۹۲۸۷۱۵۱۳۹۰
مرد				
...۱۳۸۰
۱۳۱۶۲	۳۹۹۲۷۳	۳۷۱۰۶	۵۴۰۵۴۸۱۳۸۵
۱۷۸۸۶	۵۰۱۰۰۳	(۱)...	۶۰۹۱۷۵۱۳۸۶
۲۳۸۵۶	۴۹۱۰۳۶	۳۳۴۸۶	۶۴۹۶۶۵۱۳۸۷
۳۸۸۴۱	۴۹۱۰۳۷	۴۱۲۰۶	۶۸۵۸۸۳۱۳۸۸
۴۶۵۹۱	۵۰۵۹۲۴	۵۵۴۲۰	۷۵۳۵۰۹۱۳۸۹
۵۳۶۹۲	۵۱۷۷۶۱	۵۷۶۱۷	۷۹۵۸۴۲۱۳۹۰
زن				
...۱۳۸۰
۵۵۷	۳۳۲۰۰	۱۰۴۸۵	۵۵۷۸۸۱۳۸۵
۷۸۳	۵۹۶۹۳	(۱)...	۷۴۸۵۶۱۳۸۶
۹۶۰	۵۳۴۴۳	۱۴۱۱۹	۸۵۷۸۴۱۳۸۷
۱۱۴۴	۷۷۲۱۳	۱۷۱۴۷	۱۲۳۰۹۳۱۳۸۸
۱۱۷۷	۵۵۷۴۰	۱۹۷۷۰	۱۰۷۷۸۷۱۳۸۹
۱۳۰۰	۵۹۲۷۲	۲۰۴۴۱	۱۳۲۸۷۳۱۳۹۰



۱۹-۱۴- بیمه‌شدگان اصلی زیرپوشش اداره‌ی کل تأمین اجتماعی برحسب جنس و نوع بیمه (دنباله)

بیمه‌شدگان خاص	بیکاری	رانندگان	حرف و مشاغل آزاد	جنس و سال
مرد وزن				
۰۰۰	۱۲۹۸۵	۳۴۷۳۸	۵۱۷۹۲۱۳۸۰
۹۷۷۹	۱۲۸۴۰	۳۱۶۶۶	۴۸۲۶۸۱۳۸۵
۱۱۰۸۹	۱۳۱۵۵	۳۲۷۷۴	۴۷۶۴۸۱۳۸۶
۱۲۲۴۷	۱۳۶۰۳	۴۴۲۲۵	۴۸۴۷۴۱۳۸۷
۲۵۶۱۴	۱۶۷۲۴	۵۴۲۸۵	۴۵۷۶۵۱۳۸۸
۴۷۴۳۸	۱۶۴۵۱	۶۱۱۸۱	۵۱۶۰۴۱۳۸۹
۷۰۰۷۶	۱۷۶۱۹	۶۹۸۳۹	۶۱۱۲۸۱۳۹۰
مرد				
۰۰۰	۰۰۰	۰۰۰	۰۰۰۱۳۸۰
۲۳۳	۱۱۶۴۵	۳۱۶۶۶	۴۷۴۶۳۱۳۸۵
۶۱۱	۱۱۲۴۰	۳۲۷۷۰	۴۵۶۶۵۱۳۸۶
۱۴۵۲	۹۸۹۹	۴۴۲۰۰	۴۵۷۳۶۱۳۸۷
۳۴۱۵	۱۳۹۸۱	۵۴۱۸۷	۴۳۲۱۶۱۳۸۸
۲۵۹۴۲	۱۳۳۴۱	۶۰۹۸۸	۴۵۳۰۳۱۳۸۹
۳۸۸۱۷۳	۱۴۰۳۹	۶۹۵۵۵	۴۴۳۱۵۱۳۹۰
زن				
۰۰۰	۰۰۰	۰۰۰	۰۰۰۱۳۸۰
۹۵۴۶	۱۱۹۵	۰	۸۰۵۱۳۸۵
۱۰۴۷۸	۱۹۱۵	۴	۱۹۸۳۱۳۸۶
۱۰۷۹۵	۳۷۰۴	۲۵	۲۷۳۸۱۳۸۷
۲۲۱۹۹	۲۷۴۳	۹۸	۲۵۴۹۱۳۸۸
۲۱۴۹۶	۳۱۱۰	۱۹۳	۶۳۰۱۱۳۸۹
۳۱۳۰۳	۳۵۹۰	۳۷۴	۱۶۸۱۳۱۳۹۰

(۱) آمار بیمه‌شدگان بخش دولتی به تفکیک زن و مرد در بخش غیردولتی منظور شده است.
مأخذ- اداره کل تأمین اجتماعی استان.

۲۰-۱۴- بیمه شدگان اصلی زیر پوشش اداره‌ی کل تأمین اجتماعی برحسب نوع بیمه و شهرستان

سال و شهرستان	جمع کل بیمه شدگان زیر پوشش	دولتی	غیردولتی	اختیاری
.....۱۳۸۰	۴۷۶۵۴۹	۳۶۸۱۵	۳۱۲۹۵۱	۲۷۲۶۸
.....۱۳۸۵	۵۹۶۳۳۶	۴۷۵۹۱	۴۳۲۴۷۳	۱۳۷۱۹
.....۱۳۸۶	۶۸۴۰۳۱	۴۷۲۹۸	۵۱۳۳۹۸	۱۸۶۶۹
.....۱۳۸۷	۷۳۵۴۴۹	۴۷۶۰۵	۵۴۴۴۷۹	۲۴۸۱۶
.....۱۳۸۸	۸۰۸۹۷۶	۵۸۳۵۳	۵۶۸۲۵۰	۳۹۹۸۵
.....۱۳۸۹	۸۶۱۲۹۶	۷۵۱۹۰	۵۶۱۶۶۴	۴۷۷۶۸
..... ۱۳۹۰	۹۲۸۷۱۵	۷۸۰۳۸	۵۷۷۰۳۳	۵۴۹۹۲
.....آران و بیدگل	۲۱۳۰۵	۸۴۰	۱۵۱۴۲	۶۱۹
.....اردستان	۹۹۹۸	۸۱۰	۶۲۰۹	۲۴۵
.....اصفهان	۳۸۱۹۵۷	۲۳۶۰۴	۲۴۶۲۰۵	۲۹۴۲۳
.....برخوار	۱۸۱۶۰	۵۳۷	۱۳۶۵۱	۷۲۱
.....تیران و کرون	۱۳۹۸۲	۷۶۲	۷۳۶۴	۷۷۱
.....چادگان ^(۱)
.....خمینی شهر	۴۶۲۲۲	۲۱۹۱	۲۲۸۸۰	۳۲۸۸
.....خوانسار	۵۵۴۷	۷۰۴	۲۵۲۹	۲۳۸
.....خور و بیابانک	۳۸۹۵	۵۴۴	۲۱۷۰	۳۲
.....دهقان	۵۳۹۳	۶۳	۲۶۹۱	۲۹۲
.....سمیرم	۷۳۹۴	۱۱۰۲	۳۱۲۴	۳۴۰
.....شاهین شهر و میمه	۶۲۵۳۱	۴۳۱۰	۴۵۹۵۷	۲۳۵۸
.....شهرضا	۲۷۱۵۴	۱۷۵۹	۱۳۴۸۰	۱۴۵۱
.....فریدن	۱۱۹۰۵	۱۸۸۴	۵۶۲۵	۳۴۹
.....فریدون شهر	۳۷۴۸	۵۷۹	۱۹۷۱	۱۱۹
.....فلاورجان	۳۹۸۳۹	۲۷۵۷	۲۳۶۲۰	۲۴۱۸
.....کاشان	۶۸۷۸۹	۴۴۱۶	۴۴۰۱۷	۳۲۳۱
.....گلپایگان	۱۶۷۹۱	۱۲۷۶	۱۰۱۹۳	۸۰۸
.....لنجان	۵۹۴۱۸	۱۳۲۰۰	۳۲۷۹۰	۲۸۹۵
.....مبارکه	۴۹۰۶۸	۱۰۸۹۸	۲۹۸۴۳	۱۳۷۲
.....نابین	۱۱۰۶۶	۸۳۳	۶۶۶۷	۳۳۵
.....نجف آباد	۵۴۵۳۷	۴۲۱۸	۳۳۸۷۲	۳۴۲۸
.....نطنز	۱۰۰۱۶	۷۵۱	۷۰۳۳	۲۵۹



۱۴-۲۰- بیمه‌شدگان اصلی زیرپوشش اداره‌ی کل تأمین اجتماعی برحسب نوع بیمه
وشهرستان (دنباله)

سال و شهرستان	حرف و مشاغل آزاد	رانندگان	بیمه‌شدگان خاص	بیکاری
..... ۱۳۸۰	۵۱۷۹۲	۳۴۷۳۸	۰۰۰	۱۲۹۸۵
..... ۱۳۸۵	۴۸۲۶۸	۳۱۶۶۶	۹۷۷۹	۱۲۸۴۰
..... ۱۳۸۶	۴۷۶۴۸	۳۲۷۷۴	۱۱۰۸۹	۱۳۱۵۵
..... ۱۳۸۷	۴۸۴۷۴	۴۴۲۲۵	۱۲۲۴۷	۱۳۶۰۳
..... ۱۳۸۸	۴۵۷۶۵	۵۴۲۸۵	۲۵۶۱۴	۱۶۷۲۴
..... ۱۳۸۹	۵۱۶۰۴	۶۱۱۸۱	۴۷۴۳۸	۱۶۴۵۱
..... ۱۳۹۰	۶۱۱۲۸	۶۹۸۲۹	۷۰۰۷۶	۱۷۶۱۹
..... آران و بیدگل	۸۸۸	۸۶۹	۲۷۳۸	۲۰۹
..... اردستان	۵۱۸	۵۳۳	۱۵۶۶	۱۱۷
..... اصفهان	۲۴۴۱۱	۲۴۱۵۳	۲۵۶۰۶	۸۵۵۵
..... برخوار	۱۱۱۴	۸۵۲	۱۰۷۷	۲۰۸
..... تیران و کرون	۷۴۵	۲۵۳۰	۱۶۵۱	۱۵۹
..... چادگان ^(۱)	۰۰۰	۰۰۰	۰۰۰	۰۰۰
..... خمینی شهر	۳۲۳۰	۶۷۸۷	۷۲۰۶	۶۴۰
..... خوانسار	۵۲۷	۴۱۵	۱۰۴۳	۹۱
..... خور و بیابانک	۲۱۵	۲۷۱	۶۴۰	۲۳
..... دهاقان	۵۵۹	۶۲۵	۱۰۹۸	۶۵
..... سمیرم	۹۴۰	۸۵۰	۹۲۳	۱۱۵
..... شاهین شهر و میمه	۲۷۳۶	۳۷۴۲	۲۲۳۹	۱۱۸۹
..... شهرضا	۴۰۸۹	۴۰۸۰	۱۸۸۲	۴۱۳
..... فریدن	۱۵۵۹	۹۳۷	۱۴۴۳	۱۰۸
..... فریدونشهر	۴۱۱	۲۸۷	۳۱۰	۷۱
..... فلاورجان	۲۶۸۳	۴۰۹۶	۳۲۰۳	۱۰۶۲
..... کاشان	۴۶۵۳	۵۵۷۷	۵۳۷۷	۱۵۱۸
..... گلپایگان	۱۵۴۵	۱۲۳۱	۱۲۶۱	۴۷۷
..... لنجان	۳۸۷۵	۴۱۸۰	۱۸۲۱	۶۵۷
..... مبارکه	۲۰۱۶	۲۷۳۹	۱۶۲۸	۵۷۲
..... نایین	۵۳۷	۷۴۲	۱۷۸۱	۱۷۱
..... نجف‌آباد	۳۴۳۳	۳۸۱۳	۴۵۹۷	۱۱۷۶
..... نطنز	۴۴۴	۵۲۰	۹۸۶	۲۳

(۱) آمار شهرستان چادگان در آمار شهرستان فریدن منظور شده است.

مأخذ- اداره کل تأمین اجتماعی استان.

۱۴-۲۱- کمک‌های نقدی و غرامت پرداخت شده به بیمه‌شدگان زیر پوشش اداره‌ی کل تأمین اجتماعی (میلیون ریال)

غرامت دستمزد ایام بارداری		کمک هزینه ازدواج		جمع		سال
مبلغ	تعداد	مبلغ	تعداد	مبلغ	تعداد	
۱۰۴۷	۸۳۸	۱۸۳۴	۰۰۰	۱۰۶۷۹۵	۸۳۸ ۱۳۸۰
۴۴۵۰	۱۷۴۷	۱۰۴۷۷	۶۶۸۲	۳۰۸۷۶۸	۴۵۹۲۶ ۱۳۸۵
۷۹۰۱	۲۴۴۰	۱۴۲۱۸	۷۳۳۲	۴۰۶۷۸۳	۴۹۳۳۴ ۱۳۸۶
۱۵۶۳۸	۳۹۹۶	۱۹۱۰۴	۸۲۸۳	۵۱۳۲۲۰	۵۳۸۶۱ ۱۳۸۷
۲۶۸۶۳	۴۷۴۶	۲۴۷۰۶	۸۷۰۱	۷۲۶۱۳۰	۵۷۸۰۶ ۱۳۸۸
۳۵۵۳۹	۵۶۵۳	۲۹۵۴۸	۸۵۱۳	۸۸۰۰۵۷	۶۰۶۱۰ ۱۳۸۹
۴۲۹۲۳	۶۳۱۷	۳۳۸۶۶	۹۰۷۷	۱۰۲۱۶۵۷	۶۳۳۴۸ ۱۳۹۰

کمک‌های نقدی مربوط به سایر موارد	مبلغ نقدی مقرری ایام بیکاری	غرامت دستمزد ایام بیماری				غرامت نقص عضو		سال
		ناشی از موارد دیگر		ناشی از کار		مبلغ	تعداد	
		مبلغ	تعداد	مبلغ	تعداد			
۰۰۰	۹۲۴۳۲	۹۷۵۳	۰۰۰	۱۵۵۴	۰۰۰	۱۷۵	۰۰۰ ۱۳۸۰
۱۶۳۶۸	۲۳۳۰۰۹	۴۰۰۶۰	۳۴۲۴۱	۳۷۸۲	۳۲۵۶	۶۲۲	۰۰۰ ۱۳۸۵
۲۲۳۹۷	۳۰۷۵۳۷	۴۸۶۸۶	۳۶۲۵۷	۵۳۲۵	۳۲۰۴	۷۱۹	۱۰۱ ۱۳۸۶
۴۵۱۹۴	۳۶۲۱۳۱	۶۴۹۹۲	۳۸۱۰۴	۵۳۴۷	۳۳۷۹	۸۱۴	۹۹ ۱۳۸۷
۶۸۷۹	۵۷۱۵۱۹	۸۷۳۴۸	۴۱۲۹۱	۷۶۹۷	۲۹۷۶	۱۱۱۸	۹۲ ۱۳۸۸
۶۸۵۰	۶۹۱۰۳۹	۱۰۷۷۶۳	۴۳۱۹۶	۹۳۱۸	۳۱۸۷	۰۰۰	۶۱ ۱۳۸۹
۷۹۹۷	۸۰۷۵۴۰	۱۳۰۰۰۱	۴۴۸۲۱	۹۳۳۰	۳۰۴۲	۰۰۰	۹۱ ۱۳۹۰

مأخذ- اداره کل تأمین اجتماعی استان.

۲۲-۱۴- مستمری بگیران زیر پوشش اداره‌ی کل تأمین اجتماعی و مبلغ پرداختی به آنان
(میلیون ریال)

بازنشستگان		جمع		سال و شهرستان
مبلغ	تعداد	مبلغ	تعداد	
۴۰۳۷۸۳	۴۶۵۹۰	۷۵۶۹۸۲	۷۷۳۹۲ ۱۳۸۰
۱۸۸۷۷۳۷	۷۲۹۷۰	۳۲۷۶۱۷۸	۱۱۵۶۲۳ ۱۳۸۵
۲۵۳۱۶۶۳	۷۹۵۸۳	۴۳۳۷۹۴۹	۱۲۴۴۸۷ ۱۳۸۶
۳۱۱۰۰۰۴	۸۵۱۲۳	۵۷۰۶۸۴۲	۱۳۱۹۴۱ ۱۳۸۷
۴۴۲۰۴۶۳	۹۳۸۶۴	۷۵۹۵۸۶۸	۱۴۲۰۳۲ ۱۳۸۸
۵۱۹۳۶۳۱	۱۰۰۸۶۶	۸۶۷۸۳۳۶	۱۵۰۱۳۲ ۱۳۸۹
۶۱۱۲۷۸۸	۱۰۶۷۵۹	۱۰۲۳۱۹۳۳	۱۶۴۵۱۹ ۱۳۹۰
۱۰۵۱۷۵	۲۰۰۹	۱۵۶۰۵۱	۲۵۸۰ آران و بیدگل
۲۱۰۱۳	۴۹۴	۴۱۰۶۸	۸۳۹ اردستان
۳۰۱۶۷۹۲	۴۹۷۴۴	۴۹۸۵۱۶۹	۷۷۲۳۳ اصفهان
۵۹۴۶۷	۱۲۷۰	۱۰۴۲۷۹	۱۹۵۰ برخوار
۴۵۹۲۶	۱۰۳۱	۹۰۹۹۷	۱۷۷۰ تیران و کرون
... چادگان ^(۱)
۳۶۸۷۴۰	۶۹۰۹	۶۱۶۷۳۰	۱۰۲۶۵ خمینی شهر
۲۵۸۲۰	۶۵۱	۵۳۰۷۸	۱۱۰۹ خوانسار
۲۱۹۲۹	۴۷۰	۴۲۷۴۵	۸۰۶ خور و بیابانک
۱۹۷۱۸	۴۹۸	۳۷۸۳۶	۷۹۱ دهقان
۱۱۰۱۲	۲۳۵	۲۱۹۰۵	۴۳۲ سمیرم
۳۷۰۳۶۶	۶۱۷۴	۶۷۱۸۸۴	۱۰۴۷۵ شاهین شهر و میمه
۱۳۸۰۱۳	۳۰۶۵	۲۶۱۵۹۲	۵۰۰۸ شهرضا
۲۶۹۰۹	۶۴۷	۴۹۸۱۰	۱۰۳۸ فریدن
۷۵۴۵	۱۹۹	۱۵۳۰۹	۳۳۳ فریدونشهر
۳۰۲۳۸۰	۵۰۶۷	۴۸۹۷۲۸	۷۶۰۶ فلاورجان
۷۱۴۵۷۷	۱۲۴۵۳	۱۰۹۷۴۳۲	۱۶۶۲۴ کاشان
۶۹۶۱۱	۱۴۴۹	۱۲۸۵۵۵	۲۴۱۳ گلپایگان
۱۴۶۶۵۴	۳۰۰۲	۳۰۵۷۷۵	۵۶۷۲ لنجان
۲۱۵۶۰۱	۳۴۳۲	۳۳۳۸۵۰	۵۱۲۴ مبارکه
۵۸۰۵۶	۱۱۸۳	۱۰۸۸۶۹	۱۹۸۳ نایین
۳۴۲۲۴۷	۶۱۹۶	۵۷۱۲۴۹	۹۵۱۲ نجف آباد
۲۵۲۳۷	۵۸۱	۴۸۰۲۲	۹۵۶ نطنز



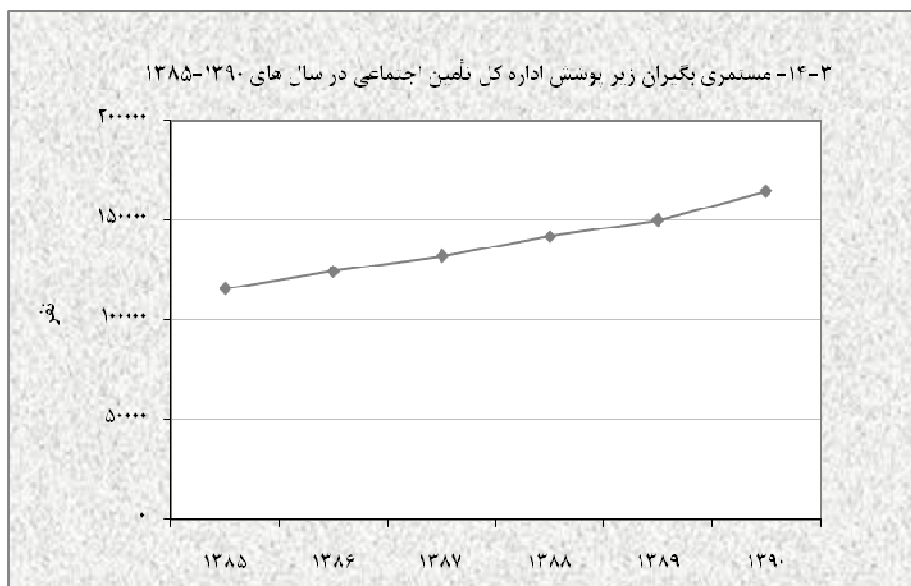
۱۴-۲۲- مستمری بگیران زیر پوشش اداره‌ی کل تأمین اجتماعی و مبلغ پرداختی به آنان (میلیون ریال) (دنباله)

سایر پرداختی‌ها ^(۳)	بازماندگان مستمری‌بگیر		از کار افتادگان				سال و شهرستان
			ناشی از موارد دیگر		ناشی از کار		
	مبلغ	تعداد	مبلغ	تعداد	مبلغ ^(۲)	تعداد	
۱۴۶۲۱۲	۱۸۵۴۸۲	۲۷۱۸۲	۱۵۸۴۵	۲۲۴۹	۵۶۶۰	۱۳۷۱۱۳۸۰
۶۴۱۱۳۴	۶۷۳۹۱۰	۳۷۸۸۲	۵۶۵۰۲	۳۱۶۱	۱۶۸۹۵	۱۶۱۰۱۳۸۵
۷۵۷۴۳۷	۹۳۴۹۵۳	۳۹۵۹۷	۸۲۷۱۸	۳۶۰۳	۳۰۱۷۸	۱۷۰۴۱۳۸۶
۱۲۵۱۱۱۹	۱۲۰۳۱۸۸	۴۰۹۳۹	۱۰۶۰۸۰	۴۰۵۵	۳۶۴۵۱	۱۸۲۴۱۳۸۷
۱۴۷۰۳۱۶	۱۵۲۶۵۷۷	۴۱۴۰۵	۱۷۸۵۱۲	۴۸۲۴	...	۱۹۳۹۱۳۸۸
۱۶۵۲۶۵۸	۱۶۱۳۶۴۱	۴۲۳۳۱	۲۱۸۴۰۶	۴۸۹۱	...	۲۰۴۴۱۳۸۹
۱۷۸۲۴۹۳	۲۰۷۷۸۲۴	۵۰۳۶۰	۲۵۸۸۲۸	۵۳۱۰	۰	۲۰۹۰۱۳۹۰
۲۸۵۸۸	۱۷۷۹۹	۴۳۸	۴۴۸۹	۱۰۲	۰	۳۱آران و بیدگل
۷۳۹۷	۱۰۳۳۹	۲۸۰	۲۳۱۹	۵۵	۰	۱۰اردستان
۸۶۴۶۵۸	۹۹۲۸۹۳	۲۴۴۰۶	۱۱۰۸۲۶	۲۳۶۷	۰	۷۱۶اصفهان
۱۸۸۳۸	۲۲۶۲۳	۵۷۰	۳۳۵۱	۷۵	۰	۳۵برخوار
۱۶۴۴۰	۲۴۹۱۰	۶۳۰	۳۷۲۱	۷۳	۰	۳۶تیران و کرون
...چادگان ^(۱)
۱۱۲۲۴۸	۱۱۸۱۱۱	۲۸۶۸	۱۷۶۳۱	۳۵۱	۰	۱۳۷خمینی شهر
۱۰۰۱۴	۱۵۳۲۷	۴۰۲	۱۹۱۷	۳۶	۰	۲۰خوانسار
۷۴۵۷	۱۲۵۱۰	۳۱۱	۸۴۹	۱۴	۰	۱۱خور و بیابانک
۷۰۶۰	۹۵۵۴	۲۴۶	۱۵۰۴	۳۶	۰	۱۱دهاقان
۳۷۳۸	۶۳۸۰	۱۷۰	۷۷۵	۱۸	۰	۹سمیرم
۱۱۰۹۹۹	۱۷۵۸۰۰	۳۸۶۸	۱۴۷۱۹	۲۷۱	۰	۱۶۲شاهین شهر و میمه
۴۶۹۳۳	۶۶۹۴۵	۱۶۵۷	۹۷۰۱	۱۸۰	۰	۱۰۶شهرضا
۹۱۲۹	۱۱۶۳۸	۳۲۵	۲۱۳۴	۳۷	۰	۲۹فریدن
۲۸۵۵	۴۲۲۵	۱۱۴	۶۸۴	۱۴	۰	۶فریدونشهر
۸۳۹۸۱	۹۰۵۹۱	۲۱۶۷	۱۲۷۷۶	۲۶۱	۰	۱۱۱فلاورجان
۲۰۳۰۱۲	۱۵۸۶۹۹	۳۶۰۷	۲۱۱۴۴	۴۵۸	۰	۱۰۶کاشان
۲۱۴۲۹	۳۲۶۴۷	۸۲۲	۴۸۶۸	۷۸	۰	۶۴گلیانگان
۵۲۰۴۷	۹۲۷۴۲	۲۲۵۱	۱۴۳۳۲	۲۹۵	۰	۱۲۴لنجان
۵۰۸۶۰	۵۸۲۹۴	۱۴۰۶	۹۰۹۵	۱۷۱	۰	۱۱۵مبارکه
۱۸۵۴۸	۲۸۸۷۱	۶۹۹	۳۳۹۴	۷۰	۰	۳۱نایین
۹۷۸۶۸	۱۱۵۰۰۲	۲۸۱۶	۱۶۱۳۲	۲۹۳	۰	۲۰۷نجف‌آباد
۸۳۹۴	۱۱۹۲۴	۳۰۷	۲۴۶۷	۵۵	۰	۱۳نطنز

(۱) آمار شهرستان چادگان در آمار شهرستان فریدن منظور شده است.

(۲) مبلغ پرداختی به از کارافتادگان ناشی از کار، در ستون مبلغ از کارافتادگی ناشی از موارد دیگر منظور گردیده و قابل تفکیک نمی‌باشد.

(۳) شامل هزینه‌ی اولاد، عائله مندی، عیدی، بن مستمری بگیران و ... می‌باشد.
مأخذ- اداره کل تأمین اجتماعی استان.



مبنا: جدول ۱۴-۲۲

۱۴-۲۳- مشترکین حقوق بگیر صندوق بازنشستگی کشوری برحسب سال برقراری حکم و نوع

سال	جمع	بازنشستگان	از کار افتادگان	شاغلان فوت شده	بازنشستگان فوت شده
..... ۱۳۸۰	۴۴۵۵	۴۰۴۹	۲۸	۹۱	۲۸۷
..... ۱۳۸۵	۴۷۶۵	۴۱۶۹	۵۸	۹	۵۲۹
..... ۱۳۸۶	۴۶۸۵	۴۰۹۵	۲۵	۸۰	۴۸۵
..... ۱۳۸۷	۷۶۷۳	۷۱۷۰	۴	۷۹	۴۲۰
..... ۱۳۸۸	۷۳۸۲	۶۷۱۰	۴۷	۵۵	۵۷۰
..... ۱۳۸۹	۲۸۴۸ ^(۱)	۲۱۸۰	۵۰	۶۰	۵۵۸
..... ۱۳۹۰	۳۱۲۷	۲۴۱۵	۱۴	۶۵	۵۶۳

(۱) تعداد بازنشستگان براساس داشتن شرایط بازنشستگی کارکنان دولت می باشد.

مأخذ- سازمان بازنشستگی کشوری مدیریت استان.

۲۴-۱۴- بیمه شدگان (اصلی و تبعی) خدمات درمانی زیر پوشش اداره کل بیمه خدمات درمانی

سال و شهرستان	جمع کل	کارمندان دولت	خویش فرمایان ^(۱)	سایر اقشار ^(۲)	روستایی ^(۳)
.....۱۳۸۰	۱۵۵۱۱۶۸	۵۵۰۳۰۱	۳۶۵۴۰	۱۰۷۱۱۳	۸۵۷۲۱۴
.....۱۳۸۵	۱۷۶۹۸۳۹	۵۲۳۱۰۷	۱۹۲۰۱	۵۵۸۷۲۸	۶۶۸۸۰۳
.....۱۳۸۶	۱۸۶۶۱۱۶	۵۲۱۵۶۲	۱۹۱۰۲	۶۰۳۹۸۹	۷۲۱۴۶۳
.....۱۳۸۷	۱۹۲۷۳۴۱	۵۰۵۱۸۱	۴۶۱۹۱	۶۱۰۶۹۵	۷۶۵۲۷۴
.....۱۳۸۸	۱۴۳۳۶۳۳ ^(۴)	۴۸۹۵۶۸	۱۲۴۹۷۰	۱۳۰۷۱۲	۶۸۸۳۸۳
.....۱۳۸۹	۱۴۰۵۳۴۴ ^(۵)	۴۷۸۴۱۱	۱۳۵۶۹۳	۱۳۰۳۹۰	۶۶۰۸۵۰
..... ۱۳۹۰	۱۴۹۰۰۷۰	۴۵۹۴۱۰	۱۳۳۴۹۸	۱۲۸۴۶۰	۷۶۸۶۳۲
آران و بیدگل.....	۲۶۴۲۳	۴۸۲۴	۱۸۱۶	۳۲۲۵	۱۶۵۵۸
اردستان.....	۲۳۳۵۴	۴۶۱۸	۲۶	۱۲۵۷	۱۷۴۵۳
اصفهان.....	۵۳۲۹۱۸	۲۶۳۶۳۸	۷۳۲۹۹	۵۷۹۸۳	۱۳۷۹۹۸
برخوار.....	۴۷۸۱۳	۴۰۶۲	۱۵۸۲	۲۴۹۸	۳۹۶۷۱
تیران و کرون.....	۴۱۴۶۵	۳۱۵۷	۰	۲۲۷۰	۳۶۰۳۸
چادگان.....	۳۲۹۷۷	۲۵۳۵	۹	۵۶۹	۲۹۸۶۴
خمینی شهر.....	۵۲۷۴۹	۱۸۶۵۵	۹۴۲۲	۹۹۰۹	۱۴۷۶۳
خوانسار.....	۱۵۳۱۹	۲۲۷۵	۷۵۸	۱۷۰۷	۱۰۵۷۹
خور و بیابانک.....	۹۲۸۹	۱۴۳۸	۸	۱۵۷۵	۶۲۶۸
دهقان.....	۲۵۲۲۹	۲۰۷۰	۵	۱۰۴۳	۲۲۱۱۱
سمیرم.....	۵۸۱۲۳	۵۴۲۴	۲۵۹۱	۳۴۴۵	۴۶۶۶۳
شاهین شهر و میمه.....	۳۶۷۰۰	۱۰۲۲۳	۲۴۰۴	۲۹۹۶	۲۱۰۷۷
شهرضا.....	۴۳۹۱۱	۱۰۲۹۲	۹۳۷۹	۳۷۳۷	۲۰۵۰۳
فریدن.....	۷۴۶۳۷	۶۲۰۸	۴۲	۲۶۵۷	۶۵۷۳۰
فریدونشهر.....	۳۸۸۰۱	۳۲۴۴	۸	۷۲۹	۳۴۸۲۰
فلورجان.....	۹۸۴۳۹	۱۵۴۸۵	۴۸۴۶	۶۴۶۳	۷۱۶۴۵
کاشان.....	۵۹۸۰۰	۱۹۹۹۴	۱۰۱۱۵	۷۰۶۸	۲۲۶۲۳
گلیپایگان.....	۳۲۶۱۷	۵۹۳۹	۱۹۳۲	۲۶۲۵	۲۲۱۲۱
لنجان.....	۹۲۸۲۲	۳۵۸۴۸	۱۹۷۲	۳۸۸۵	۵۱۱۱۷
مبارکه.....	۴۷۲۶۴	۱۰۹۸۲	۱۴۴۱	۳۱۶۴	۳۱۶۷۷
نایین.....	۹۷۳۹	۲۷۵۱	۵۶۴	۶۵	۶۳۵۹
نجف آباد.....	۷۱۴۶۷	۲۲۲۰۶	۱۱۲۵۸	۸۶۶۶	۲۹۳۳۷
نطنز.....	۱۸۲۱۴	۳۶۱۲	۲۱	۹۲۴	۱۳۶۵۷

(۱) بیمه ایرانیان را نیز شامل می شود.

(۲) بیمه حمایتی را نیز شامل می شود.

(۳) شامل روستائیان و عشایر می باشد.

(۴) علت کاهش آمار نسبت به سال گذشته حذف بیمه بستری شهری می باشد.

(۵) علت کاهش آمار نسبت به سال گذشته ابطال دفاتر روستایی الحاق شده به شهر اصفهان می باشد.

مأخذ- اداره کل بیمه خدمات درمانی.