

فصل شانزدهم

بهداشت و درمان



مقدمه

اطلاعات این فصل شامل نیروی انسانی شاغل در فعالیت‌های بهداشت و درمان، بخش دولتی، تأسیسات و تجهیزات بهداشتی و درمانی بخش خصوصی و دولتی و فعالیت‌های انجام شده در زمینه پیشگیری و درمان بیماری‌های انسان و دام توسط بخش دولتی می‌باشد.

جمع‌آوری آمارهای مربوط به فعالیت‌های بهداشتی و درمانی کشور برای نخستین بار در سال ۱۳۳۵ توسط وزارت بهداری آغاز گردید و تا سال ۱۳۶۴ توسط وزارتخانه مذکور ادامه یافت. در سال ۱۳۶۴ با ادغام دانشگاه‌های علوم پزشکی و بیمارستان‌های وابسته به آنها، وزارت بهداری سابق در قالب تشکیلات جدید و با نام "وزارت بهداشت، درمان و آموزش پزشکی" وظیفه جمع‌آوری و ارائه آمار و فعالیت‌های

بهداشتی را عهده‌دار شده و از آن زمان تاکنون به طور مستمر به انجام این امر اشتغال داشته است. بنابراین جداول این فصل بر اساس فعالیت‌ها و آمارهای ثبتی دانشگاه‌های علوم پزشکی استان و شهرستان کاشان تهیه و تنظیم گردیده است.

تعاریف و مفاهیم

پزشک: به کسی اطلاق می‌شود که تحصیلات پزشکی را در یکی از دانشگاه‌های داخل، یا خارج کشور به پایان رسانیده و به اخذ پایان‌نامه نایل آمده‌اند و مدارک آنان نیز مورد تأیید وزارت بهداشت درمان و آموزش پزشکی می‌باشد. آمار پزشکان شامل دندان‌پزشکان، دامپزشکان و داروسازان نیز می‌باشد.

پیراپزشک: به غیرپزشکانی که در زمینه بهداشت و درمان فعالیت داشته باشند اطلاق می‌شود.

بهورز (بهداشت‌یار): به افرادی اطلاق می‌شود که بومی و مقیم روستا هستند و با حداقل سواد دوره ابتدایی، دوره دو ساله آموزش عملی و نظری ذی‌ربط را گذرانده‌اند.

مؤسسات درمانی: به کلیه مراکز درمانی اعم از بیمارستان، زایشگاه و آسایشگاه که مجهز به تخت درمانی باشند مؤسسه درمانی اطلاق می‌شود. این مؤسسات به سه گروه تقسیم می‌شوند:

- مؤسسات درمانی وابسته به وزارت بهداشت، درمان و آموزش پزشکی.

- مؤسسات درمانی خصوصی.

- سایر مؤسسات درمانی، مانند مؤسسات درمانی وابسته به سازمان تأمین اجتماعی، مؤسسات خیریه، بنیاد شهید، بانک ملی و غیره.

زایشگاه: واحدی است که حداقل دارای ۱۵ تخت، پزشک متخصص در امر زنان و زایمان و یک اتاق عمل باشد.

بیمارستان: واحدی است که حداقل دارای ۱۵ تخت با تجهیزات، تسهیلات و خدمات عمومی پزشکی لازم بوده و نیز حداقل دارای دو بخش داخلی و جراحی، همراه با گروه پزشکان متخصص باشد.

آسایشگاه: واحدی است که حداقل دارای ۱۵ تخت و تسهیلات و خدمات عمومی لازم بوده و نیز حداقل دارای یک بخش اختصاصی همراه با گروه پزشکان متخصص در رشته‌های مربوط

باتوجه به گستردگی رشته‌های تخصصی پزشکی آمار موجود مربوط به برخی تخصص‌ها تحت عناوین کلی در جدول شماره ۱۰ درج شده است که شمول تفصیلی آن به شرح زیر می‌باشد:

تخصص و فوق تخصص داخلی: داخلی، آنکولوژی، خون، روماتولوژی، ریه، غدد و گوارش.

تخصص و فوق تخصص اطفال: ارتوپدی اطفال، اعصاب اطفال، آلرژی اطفال، جراحی اطفال، خون اطفال، عفونی اطفال، غدد اطفال، قلب اطفال، کلیه اطفال، گوارش اطفال و بیماری‌های نوزادان.

تخصص اعصاب و روان: اعصاب و روان پزشکی.

تخصص ارولوژی: ارولوژی، کلیه، جراحی کلیه و مجاری ادراری.

تخصص ارتوپدی: ارتوپدی و جراحی استخوان و مفاصل.

تخصص پرتونگاری: رادیولوژی و سونوگرافی.

تخصص دندانپزشکی: ارتودنسی، اندودنتیکس، آسیب‌شناسی دهان و دندان، بیماری‌های فک و دهان و دندان، پاتولوژی فک و صورت، پروتز دندانی، پیوندتولوژی، جراحی دهان و فک و صورت، دندان‌پزشکی ترمیمی، دندان‌پزشکی اطفال.

تخصص داروسازی: داروسازی، داروسازی صنعتی، فارماکولوژی، فارماسوتیکس، فارماکونوزی.

لازم به ذکر است آمار پزشکان متخصص در رشته‌های قلب و عروق، مغز و اعصاب، گوش و حلق و بینی، چشم، زنان و زایمان شامل پزشکان متخصص جراحی در رشته‌های یاد شده نیز می‌باشد.

سرم‌شناسی و شیمی بیولوژیک. هر آزمایشگاه دارای یک نفر مسئول است که باید دارای درجه دکترا در پزشکی یا داروسازی یا دام‌پزشکی و یا علوم شیمی و بیولوژی بوده و گواهینامه دوره تکمیلی آزمایشگاهی یا گواهینامه رسمی تخصصی در امور آزمایشگاهی خود را از دانشکده‌های پزشکی یا از مراکز علمی معتبر که به تصدیق مراجع صلاحیت‌دار رسیده است، اخذ کرده باشد.

توانبخشی: به کلیه واحدهای درمانی اطلاق می‌گردد که صرفاً کار درمان فیزیکی بدن را انجام می‌دهند. این مؤسسات شامل فیزیوتراپی، کار درمانی، گفتاردرمانی، شنوایی‌سنجی، بینایی‌سنجی و ارتوپدی فنی می‌باشد. نحوه استقرار آنها به دو صورت مستقل و غیرمستقل است. آن دسته از توانبخشی‌هایی که در داخل یک بیمارستان یا درمانگاه باشند غیرمستقل و توانبخشی‌هایی که بدون وابستگی به هیچ مرکز دیگری عمل کنند مستقل نامیده می‌شوند. آمار این بخش از سال ۱۳۷۶ در سالنامه آماری کل کشور درج شده است.

پرتونگاری: تشخیص و درمان بیماری‌ها با استفاده از انرژی به صورت اشعه است که توسط پزشکان متخصص پرتونگاری تکنسین‌های پرتونگاری و کارمندان تجربی واجد شرایط خاص و دارای کارت اجازه کار از وزارت بهداشت، درمان و آموزش پزشکی انجام می‌شود. در این فصل، منظور از پرتونگاری، محل انجام آزمایش‌های پرتوشناسی و ارائه خدمات پرتونگاری است که صلاحیت آن به تأیید وزارت بهداشت، درمان و آموزش پزشکی رسیده است.

باشد. مانند آسایشگاه‌های روانی، مجذومین، مسلولین، معتادان و غیره.

مراکز بهداشتی و درمانی: شامل درمانگاه، کلینیک، پلی کلینیک و مرکز بهداشت می‌باشد. فعالیت مرکز بهداشت عموماً انجام واکسیناسیون و در مواردی توأم با خدمات درمانی است.

مراکز بهداشتی و درمانی مستقل: به مراکزی اطلاق می‌شود که دارای مدیریت و حسابداری و محل فعالیت مستقل باشند.

مراکز بهداشتی و درمانی غیر مستقل: به مراکزی اطلاق می‌شود که معمولاً در داخل یا جنب مؤسسات درمانی قرار دارند و دارای مدیریت و حسابداری و مکان فعالیت مستقل نیستند و از نظر کارکنان و اعتبارات نیز از مؤسسه مادر تغذیه می‌کنند.

خانه بهداشت: اولین واحد ارائه خدمات اولیه بهداشتی و درمانی در نظام شبکه جامع بهداشتی و درمانی می‌باشد. محل استقرار این واحد روستاهای کشور است. هر خانه بهداشت بر حسب شرایط جغرافیایی، امکانات ارتباطی و پراکندگی جمعیت، یک یا چند روستا را با جمعیتی حدود ۱۵۰۰ نفر پوشش می‌دهد. کارکنان خانه بهداشت را به‌ورزان و بهداشت‌یاران تشکیل می‌دهند که در تشکیلات جدید سازمانی وزارت بهداشت، درمان و آموزش پزشکی از سال ۱۳۶۸ به هر دو گروه به‌ورز اطلاق می‌شود.

آزمایشگاه تشخیص طبی: آزمایشگاه تشخیص طبی به طور اعم عبارت است از آزمایشگاه میکروب‌شناسی و انگل‌شناسی،

۱۶-۱- تعداد مؤسسات درمانی فعال و تخت‌های موجود در آنها برحسب وضعیت حقوقی (شامل بیمارستان)

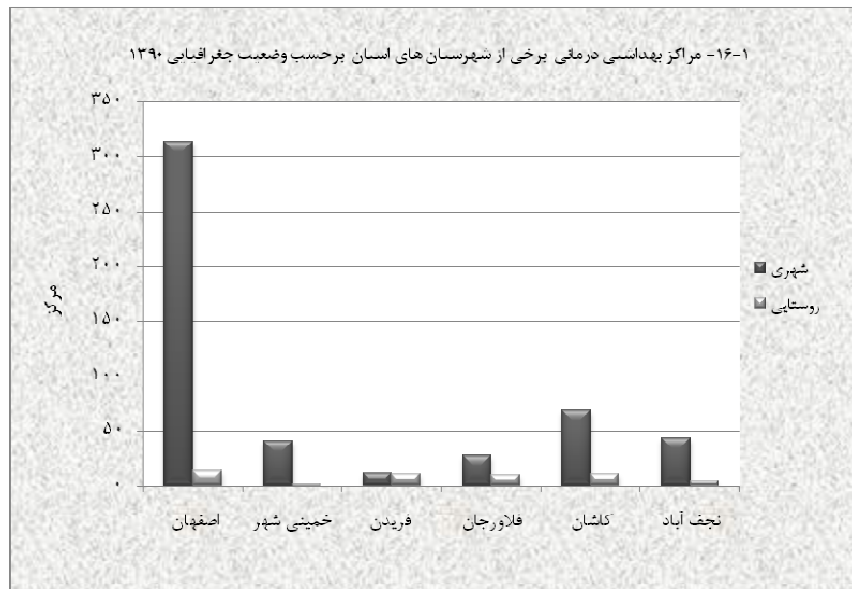
سال و شهرستان	جمع		وابسته به دانشگاه‌های علوم پزشکی استان		خصوصی		سایر	
	تخت	مؤسسه	تخت	مؤسسه	تخت	مؤسسه	تخت	مؤسسه
.....۱۳۸۰	۵۴۸۲	۶۶	۳۸۹۲	۵۲	۴۹۳	۷	۱۰۹۷	۷
.....۱۳۸۵	۷۳۰۰	۶۵	۴۸۷۰	۴۲	۶۱۳	۱۰	۱۸۱۸	۱۳
.....۱۳۸۶	۷۲۵۰	۶۵	۴۶۰۰	۳۷	۶۸۷	۱۱	۱۹۶۳	۱۷
.....۱۳۸۷	۷۳۳۷	۶۲	۴۷۳۸	۳۸	۹۳۵	۱۱	۱۶۶۴	۱۳
.....۱۳۸۸	۷۱۸۴	۶۰	۴۵۴۴	۳۸	۶۰۰	۸	۲۰۴۰	۱۴
.....۱۳۸۹	۷۳۰۳	۶۲	۴۶۶۹	۳۸	۵۸۰	۹	۲۰۵۴	۱۵
..... ۱۳۹۰	۷۴۹۲	۶۳	۴۷۴۱	۳۹	۵۸۶	۷	۲۱۶۵	۱۷
.....آران و بیدگل	۷۹	۲	۷۹	۲
.....اردستان	۴۹	۱	۴۹	۱
.....اصفهان	۴۶۸۹	۲۹	۲۸۲۸	۱۴	۵۳۶	۶	۱۳۲۵	۹
.....برخوار
.....تیران و کرون	۲۳	۱	۲۳	۱
.....چادگان
.....خمینی شهر	۱۲۱	۲	۱۲۱	۲
.....خوانسار	۵۱	۱	۵۱	۱
.....خوروویا بانک
.....دهاقان
.....سمیرم	۶۶	۱	۶۶	۱
.....شاهین شهر و میمه	۷۶	۲	۷۶	۲
.....شهرضا	۱۴۷	۲	۱۴۷	۲
.....فریدن	۸۲	۱	۸۲	۱
.....فریدونشهر	۳۳	۱	۳۳	۱
.....فلاورجان	۱۱۵	۱	۱۱۵	۱
.....کاشان ^(۱)	۱۱۴۷	۱۰	۵۹۷	۴	۵۰	۱	۵۰۰	۵
.....گلیپایگان	۷۳	۱	۷۳	۱
.....لنجان	۲۳۳	۲	۱۱۰	۱	.	.	۱۲۳	۱
.....مبارکه	۶۵	۱	۶۵	۱
.....نایین	۴۲	۱	۴۲	۱
.....نجف آباد	۳۶۳	۳	۱۴۶	۱	.	.	۲۱۷	۲
.....نطنز	۳۸	۱	۳۸	۱

(۱) مؤسسات کاشان شامل بیمارستان، زایشگاه و آسایشگاه می باشد.
مأخذ- دانشگاه علوم پزشکی و خدمات بهداشتی درمانی استان و کاشان.

۲-۱۶- تعداد مراکز بهداشتی درمانی به تفکیک شهرستان برحسب وضعیت جغرافیایی
(شامل درمانگاه، کلینیک، پلی کلینیک و مرکز بهداشت)

روستایی	شهری	جمع	سال و شهرستان
۱۳۵	۴۱۷	۵۵۲۱۳۸۰
۱۸۲	۵۲۶	۷۰۸۱۳۸۵
۱۱۸	۶۱۶	۷۳۴۱۳۸۶
۱۱۰	۶۸۳	۷۹۳۱۳۸۷
۱۱۲	۶۸۹	۸۰۱۱۳۸۸
۱۱۲	۶۹۷	۸۰۹۱۳۸۹
۱۰۴	۷۳۰	۱۳۴۱۳۹۰
۱	۱۴	۱۵آران و بیدگل
۲	۹	۱۱اردستان
۱۳	۳۱۴	۳۲۷اصفهان
۲	۱۴	۱۶برخوار
۶	۵	۱۱تیران و کرون
۶	۶	۱۲چادگان
۱	۴۰	۴۱خمینی شهر
۳	۵	۸خوانسار
۱	۴	۵خورو بیابانک
۳	۴	۷دهاقان
۵	۱۰	۱۵سمیرم
۱	۳۸	۳۹شاهین شهر و میمه
۴	۲۳	۲۷شهرضا
۱۰	۱۱	۲۱فریدن
۵	۵	۱۰فریدون شهر
۹	۲۷	۳۶فلورجان
۱۰	۶۹	۷۹کاشان
۲	۱۸	۲۰گلبایگان
۵	۲۹	۳۴لنجان
۴	۲۸	۳۲مبارکه
۴	۶	۱۰نایین
۴	۴۳	۴۷نجف آباد
۳	۸	۱۱نطنز

مأخذ- دانشگاه علوم پزشکی و خدمات بهداشتی درمانی استان و کاشان.



مبنا: جدول ۱۶-۲

۳-۱۶- تعداد مراکز بهداشتی درمانی برحسب وضعیت حقوقی (شامل درمانگاه، کلینیک، پلی کلینیک و مرکز بهداشت)

سال و شهرستان	جمع	وابسته به دانشگاه‌های علوم پزشکی و خدمات بهداشتی و درمانی	خصوصی	سایر
.....۱۳۸۰	۵۸۳	۴۷۹	۲۲	۸۲
.....۱۳۸۵	۷۰۸	۵۸۶	۳۳	۸۹
.....۱۳۸۶	۷۳۴	۵۴۹	۶۴	۱۲۱
.....۱۳۸۷	۷۹۳	۵۹۴	۷۶	۱۲۳
.....۱۳۸۸	۸۰۱	۵۸۹	۸۹	۱۲۳
.....۱۳۸۹	۸۰۹	۵۹۹	۸۸	۱۲۲
.....۱۳۹۰	۸۳۴	۶۱۶	۹۵	۱۲۳
.....آران و بیدگل	۱۵	۱۳	۰	۲
.....اردستان	۱۱	۸	۰	۳
.....اصفهان	۳۲۷	۱۹۸	۷۳	۵۶
.....برخوار	۱۶	۱۴	۰	۲
.....تیران و کرون	۱۱	۱۱	۰	۰
.....چادگان	۱۲	۱۲	۰	۰
.....خمینی شهر	۴۱	۳۲	۲	۷
.....خوانسار	۸	۸	۰	۰
.....خور و بیابانک	۵	۵	۰	۰
.....دهاقان	۷	۷	۰	۰
.....سمیرم	۱۵	۱۴	۰	۱
.....شاهین شهر و میمه	۳۹	۲۲	۴	۱۳
.....شهرضا	۲۷	۲۰	۴	۳
.....فریدن	۲۱	۱۹	۰	۲
.....فریدون شهر	۱۰	۹	۰	۱
.....فلورجان	۳۶	۳۴	۰	۲
.....کاشان	۷۹	۷۵	۰	۴
.....گلپایگان	۲۰	۱۵	۱	۴
.....لنجان	۳۴	۲۴	۴	۶
.....مبارکه	۳۲	۲۰	۳	۹
.....نایین	۱۰	۹	۰	۱
.....نجف آباد	۴۷	۳۶	۴	۷
.....نطنز	۱۱	۱۱	۰	۰

مأخذ- دانشگاه علوم پزشکی و خدمات بهداشتی درمانی استان و کاشان.

۱۶-۴- تعداد مراکز بهداشتی درمانی برحسب نحوه اداره و زمان کار (شامل درمانگاه، کلینیک،

پلی کلینیک و مرکز بهداشت)

زمان کار		نحوه اداره			سال و شهرستان
شبانه‌روزی	روزانه	غیرمستقل	مستقل	جمع	
۹۰	۴۹۳	۱۲۸	۴۵۵	۵۸۳ ۱۳۸۰
۱۰۷	۶۰۱	۱۳۵	۵۷۳	۷۰۸ ۱۳۸۵
۱۴۲	۵۹۲	۱۴۰	۵۹۴	۷۳۴ ۱۳۸۶
۱۴۷	۶۴۶	۱۵۶	۶۳۷	۷۹۳ ۱۳۸۷
۱۵۱	۶۵۰	۱۵۵	۶۴۶	۸۰۱ ۱۳۸۸
۱۵۷	۶۵۲	۱۵۵	۶۵۴	۸۰۹ ۱۳۸۹
۱۶۴	۶۷۰	۱۵۱	۶۸۳	۸۳۴ ۱۳۹۰
۳	۱۲	۲	۱۳	۱۵ آران و بیدگل
۱	۱۰	۱	۱۰	۱۱ اردستان
۸۸	۲۳۹	۹۷	۲۳۰	۳۲۷ اصفهان
۳	۱۳	۰	۱۶	۱۶ برخوار
۱	۱۰	۰	۱۱	۱۱ تیران و کرون
۱	۱۱	۲	۱۰	۱۲ چادگان
۶	۳۵	۶	۳۵	۴۱ خمینی شهر
۱	۷	۲	۶	۸ خوانسار
۰	۵	۱	۴	۵ خور و بیابانک
۰	۷	۰	۷	۷ دهقان
۳	۱۲	۱	۱۴	۱۵ سمیرم
۱۲	۲۷	۸	۳۱	۳۹ شاهین شهر و میمه
۵	۲۲	۸	۱۹	۲۷ شهرضا
۱	۲۰	۱	۲۰	۲۱ فریدن
۲	۸	۱	۹	۱۰ فریدونشهر
۲	۳۴	۱	۳۵	۳۶ فلاورجان
۴	۷۵	۰	۷۹	۷۹ کاشان
۲	۱۸	۲	۱۸	۲۰ گلپایگان
۶	۲۸	۳	۳۱	۳۴ لنجان
۱۴	۱۸	۳	۲۹	۳۲ مبارکه
۱	۹	۱	۹	۱۰ نایین
۷	۴۰	۶	۴۱	۴۷ نجف‌آباد
۱	۱۰	۵	۶	۱۱ نطنز

مأخذ- دانشگاه علوم پزشکی و خدمات بهداشتی درمانی استان و کاشان.

۵-۱۶- تعداد خانه‌های بهداشت فعال روستاها و کارکنان آنها

کارکنان (بهورز)			تعداد خانه‌های بهداشت فعال	سال و شهرستان
زن	مرد	جمع		
۱۰۱۰	۴۱۷	۱۴۲۷	۶۴۶۱۳۸۵
۱۰۶۳	۴۶۲	۱۵۲۵	۶۴۳۱۳۸۶
۱۰۴۵	۳۲۷	۱۳۷۲	۶۰۱۱۳۸۷
۱۰۵۵	۳۷۳	۱۴۲۸	۵۸۵۱۳۸۸
۹۹۹	۳۶۱	۱۳۶۰	۵۷۳۱۳۸۹
۹۶۴	۳۰۴	۱۲۶۸	۵۷۳۱۳۹۰
۹	۵	۱۴	۹آران و بیدگل
۲۹	۲۲	۵۱	۳۰اردستان
۱۷۹	۵۷	۲۳۶	۹۸اصفهان
۱۸	۶	۲۴	۴برخوار
۵۴	۷	۶۱	۴۱تیران و کرون
۳۲	۱۵	۴۷	۲۴چادگان
۴۳	۳	۴۶	۲خمینی شهر
۲۵	۱۱	۳۶	۱۸خوانسار
۱۳	۸	۲۱	۹خور و بیابانک
۲۵	۷	۳۲	۱۰دهاقان
۴۶	۱۶	۶۲	۳۹سمیرم
۱۹	۸	۲۷	۱۱شاهین شهر و میمه
۲۶	۶	۳۲	۱۴شهرضا
۶۸	۲۰	۸۸	۴۷فریدن
۳۲	۲۰	۵۲	۲۷فریدونشهر
۹۵	۱۱	۱۰۶	۴۴فلاورجان
۳۰	۲۰	۵۰	۳۱کاشان
۲۸	۹	۳۷	۲۴گلپایگان
۴۵	۱۱	۵۶	۲۵لنجان
۵۳	۱۲	۶۵	۲۰مبارکه
۲۰	۱۴	۳۴	۱۶نایین
۵۶	۷	۶۳	۱۳نجف آباد
۱۹	۹	۲۸	۱۷نطنز

مأخذ- معاونت بهداشتی و مرکز بهداشت استان و دانشگاه علوم پزشکی و خدمات بهداشتی درمانی کاشان.

۱۶-۶- تعداد آزمایشگاه، داروخانه، مراکز پرتونگاری و مراکز توانبخشی برحسب وضعیت حقوقی

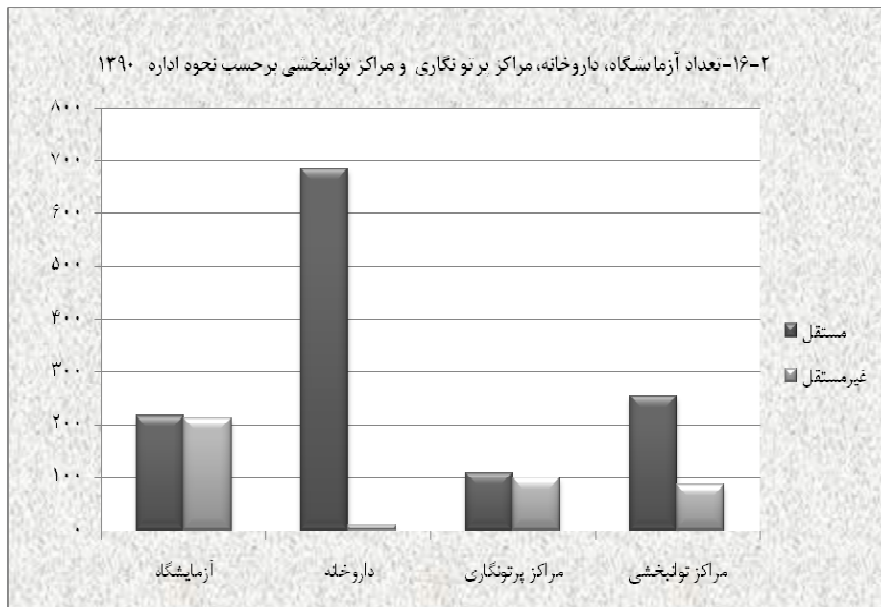
شرح	جمع	وابسته به دانشگاه‌های علوم پزشکی و خدمات بهداشتی و درمانی	خصوصی	سایر
آزمایشگاه				
..... ۱۳۸۵	۳۵۶	۱۶۳	۱۳۹	۵۴
..... ۱۳۸۶	۴۱۱	۱۸۱	۱۶۲	۶۸
..... ۱۳۸۷	۴۱۸	۱۸۵	۱۶۵	۶۸
..... ۱۳۸۸	۴۱۶	۱۷۴	۱۷۳	۶۹
..... ۱۳۸۹	۴۲۱	۱۷۴	۱۷۷	۷۰
..... ۱۳۹۰	۴۳۰	۱۷۶	۱۸۴	۷۰
داروخانه^(۱)				
..... ۱۳۸۵	۶۲۱	۵۷	۵۵۱	۱۳
..... ۱۳۸۶	۶۴۶	۳۵	۶۰۵	۶
..... ۱۳۸۷	۶۴۴	۶	۶۳۱	۷
..... ۱۳۸۸	۶۶۲	۵	۶۵۰	۷
..... ۱۳۸۹	۶۷۵	۵	۶۶۳	۷
..... ۱۳۹۰	۶۹۵	۵	۶۸۳	۷
مرکز پرتونگاری				
..... ۱۳۸۵	۱۶۶	۵۷	۸۲	۲۷
..... ۱۳۸۶	۱۷۹	۵۶	۹۰	۳۳
..... ۱۳۸۷	۱۸۴	۵۷	۹۲	۳۵
..... ۱۳۸۸	۱۹۴	۵۵	۹۶	۴۳
..... ۱۳۸۹	۱۹۵	۵۳	۱۰۰	۴۲
..... ۱۳۹۰	۲۱۰	۵۷	۱۰۸	۴۵
مرکز توانبخشی				
..... ۱۳۸۵	۲۰۸	۳۱	۱۲۷	۵۰
..... ۱۳۸۶	۲۵۹	۳۵	۱۶۸	۵۶
..... ۱۳۸۷	۲۷۹	۳۴	۱۸۴	۶۱
..... ۱۳۸۸	۳۰۶	۳۷	۲۰۲	۶۷
..... ۱۳۸۹	۲۹۶	۳۶	۱۹۸	۶۲
..... ۱۳۹۰	۳۴۳	۳۹	۲۳۸	۶۶

(۱) آمار داروخانه‌هایی که مجوز ارائه دارو به عموم مردم را ندارند محاسبه نشده است. مأخذ- دانشگاه علوم پزشکی و خدمات بهداشتی درمانی استان و کاشان.

۱۶-۷- تعداد آزمایشگاه، داروخانه، مراکز پرتونگاری و مراکز توانبخشی برحسب نحوه اداره و زمان کار

زمان کار		نحوه اداره			شرح
شبانه‌روزی	روزانه	غیرمستقل	مستقل	جمع	
آزمایشگاه					
۴۳	۳۱۳	۲۱۳	۱۴۳	۳۵۶۱۳۸۵
۵۴	۳۵۷	۲۲۶	۱۸۵	۴۱۱۱۳۸۶
۵۵	۳۶۳	۲۲۰	۱۹۸	۴۱۸۱۳۸۷
۵۵	۳۶۱	۲۱۰	۲۰۶	۴۱۶۱۳۸۸
۵۶	۳۶۵	۲۱۵	۲۰۶	۴۲۱۱۳۸۹
۵۸	۳۷۲	۲۱۳	۲۱۷	۴۳۰۱۳۹۰
داروخانه					
۵۸	۵۶۳	۷۱	۵۵۰	۶۲۱۱۳۸۵
۵۰	۵۹۶	۴۰	۶۰۶	۶۴۶۱۳۸۶
۵۹	۵۸۵	۱۳	۶۳۱	۶۴۴۱۳۸۷
۶۴	۵۹۸	۱۱	۶۵۱	۶۶۲۱۳۸۸
۶۷	۶۰۸	۱۱	۶۶۴	۶۷۵۱۳۸۹
۶۸	۶۲۷	۹	۶۸۶	۶۹۵۱۳۹۰
مرکز پرتونگاری					
۴۷	۱۱۹	۹۱	۷۵	۱۶۶۱۳۸۵
۴۳	۱۳۶	۸۶	۹۳	۱۷۹۱۳۸۶
۴۹	۱۳۵	۸۸	۹۶	۱۸۴۱۳۸۷
۴۸	۱۴۶	۹۵	۹۹	۱۹۴۱۳۸۸
۵۱	۱۴۴	۹۶	۹۹	۱۹۵۱۳۸۹
۵۳	۱۵۷	۱۰۱	۱۰۹	۲۱۰۱۳۹۰
مرکز توانبخشی					
۲	۲۰۶	۶۷	۱۴۱	۲۰۸۱۳۸۵
۰	۲۵۹	۷۳	۱۸۶	۲۵۹۱۳۸۶
۰	۲۷۹	۷۴	۲۰۵	۲۷۹۱۳۸۷
۰	۳۰۶	۸۲	۲۲۴	۳۰۶۱۳۸۸
۲	۲۹۴	۸۴	۲۱۲	۲۹۶۱۳۸۹
۲	۳۴۱	۸۸	۲۵۵	۳۴۳۱۳۹۰

مأخذ- دانشگاه علوم پزشکی و خدمات بهداشتی درمانی استان و کاشان.



مبنا: جدول ۷-۱۶

۸-۱۶- تعداد آزمایشگاه، داروخانه، مراکز پرتونگاری و مراکز توانبخشی برحسب شهرستان

سال و شهرستان	آزمایشگاه	داروخانه	مرکز پرتونگاری	مرکز توانبخشی
..... ۱۳۸۰	۳۲۸	۴۷۶	۱۳۹	۱۶۱
..... ۱۳۸۵	۳۵۶	۶۲۱	۱۶۶	۲۰۸
..... ۱۳۸۶	۴۱۱	۶۴۶	۱۷۹	۲۵۹
..... ۱۳۸۷	۴۱۸	۶۴۴	۱۸۴	۲۷۹
..... ۱۳۸۸	۴۱۶	۶۶۲	۱۹۴	۳۰۶
..... ۱۳۸۹	۴۲۱	۶۷۵	۱۹۵	۲۹۶
..... ۱۳۹۰	۴۳۰	۶۹۵	۲۱۰	۳۴۳
..... آران و بیدگل	۹	۱۲	۴	۸
..... اردستان	۷	۳	۳	۴
..... اصفهان	۲۰۵	۳۴۸	۱۱۸	۱۷۹
..... برخوار	۵	۱۵	۱	۳
..... تیران و کرون	۸	۹	۱	۴
..... چادگان	۱	۱	۱	۱
..... خمینی شهر	۲۰	۴۵	۹	۱۴
..... خوانسار	۴	۳	۲	۴
..... خور و بیابانک	۴	۱	۱	۰
..... دهاقان	۱	۵	۱	۳
..... سمیرم	۴	۵	۲	۲
..... شاهین شهر و میمه	۱۸	۲۶	۱۱	۱۱
..... شهرضا	۱۴	۱۷	۶	۸
..... فریدن	۵	۵	۴	۲
..... فریدونشهر	۳	۲	۱	۰
..... فلاورجان	۱۲	۳۶	۵	۱۰
..... کاشان	۲۸	۴۶	۱۳	۲۹
..... گلپایگان	۱۱	۱۰	۳	۸
..... لنجان	۱۷	۳۶	۶	۱۶
..... مبارکه	۱۳	۲۰	۵	۱۱
..... نایین	۷	۴	۲	۲
..... نجف آباد	۳۰	۴۱	۹	۲۱
..... نطنز	۴	۵	۲	۳

مأخذ- دانشگاه علوم پزشکی و خدمات بهداشتی درمانی استان و کاشان.

۹-۱۶- کارکنان شاغل در دانشگاه علوم پزشکی و خدمات بهداشتی درمانی برحسب

گروه شغلی

سال و شهرستان	جمع	پزشکان ^(۱)	پیراپزشکان	سایر کارکنان ^(۲)
..... ۱۳۸۰	۱۷۳۵۶	۱۲۴۳	۹۷۹۸	۶۳۱۵
..... ۱۳۸۵	۱۷۸۲۴	۲۲۰۸	۱۱۱۴۱	۴۴۷۵
..... ۱۳۸۶	۱۸۴۳۷	۲۲۶۳	۱۱۶۲۴	۴۵۵۰
..... ۱۳۸۷	۱۸۳۴۹	۲۲۳۱	۱۱۷۵۵	۴۳۶۳
..... ۱۳۸۸	۱۹۱۴۸	۲۲۵۹	۱۲۶۰۸	۴۲۸۱
..... ۱۳۸۹	۲۰۴۰۳	۲۳۹۳	۱۳۶۴۷	۴۳۶۳
..... ۱۳۹۰	۲۵۲۳۲	۲۴۱۱	۱۴۷۰۲	۸۱۱۹
..... آران و بیدگل	۴۴۳	۴۸	۲۸۲	۱۱۳
..... اردستان	۴۶۲	۴۲	۳۰۷	۱۱۳
..... اصفهان	۱۲۳۹۲	۱۱۰۹	۶۶۳۹	۴۶۴۴
..... برخوار	۲۰۹	۳۱	۱۴۸	۳۰
..... تیران و کرون	۲۹۸	۴۳	۲۰۳	۵۲
..... چادگان	۱۹۶	۲۱	۱۴۰	۳۵
..... خمینی شهر	۷۶۴	۷۷	۵۱۸	۱۶۹
..... خوانسار	۲۸۶	۲۰	۲۱۳	۵۳
..... خور و بیابانک	۱۷۳	۲۳	۹۷	۵۳
..... دهاقان	۱۹۸	۲۲	۱۳۱	۴۵
..... سمیرم	۴۴۸	۴۲	۲۹۲	۱۱۴
..... شاهین شهر و میمه	۶۲۱	۷۱	۴۱۲	۱۳۸
..... شهرضا	۷۳۵	۸۲	۴۵۵	۱۹۸
..... فریدن	۵۴۹	۴۹	۳۳۸	۱۶۲
..... فریدونشهر	۳۳۱	۲۷	۲۳۱	۷۳
..... فلاورجان	۷۴۱	۸۶	۴۸۴	۱۷۱
..... کاشان	۲۹۲۳	۲۵۹	۱۵۱۲	۱۱۵۲
..... گلپایگان	۴۲۶	۳۵	۲۹۸	۹۳
..... لنجان	۷۱۱	۷۹	۴۷۳	۱۵۹
..... مبارکه	۵۸۳	۵۰	۳۸۸	۱۴۵
..... نایین	۴۱۲	۴۴	۲۷۹	۸۹
..... نجف آباد	۹۸۱	۱۱۹	۶۳۵	۲۲۷
..... نطنز	۳۵۰	۳۲	۲۲۷	۹۱

(۱) پزشکان شامل کلیه پزشکان عمومی، متخصص، دندانپزشک و داروساز می‌باشد.

(۲) شامل پرسنل شاغل در رشته‌های غیربهداشتی درمانی و اعضای هیات علمی با مقطع کارشناسی ارشد می‌باشد. مأخذ- دانشگاه علوم پزشکی و خدمات بهداشتی درمانی استان و کاشان.

۱۰-۱۶- پزشکان شاغل در دانشگاه علوم پزشکی و خدمات بهداشتی درمانی برحسب رشته، نوع تخصص به تفکیک شهرستان

سال و شهرستان	جمع کل	پزشکان عمومی	متخصص					
			جمع	داخلی	قلب	عفونی	اطفال	اعصاب و روان
..... ۱۳۸۰	۱۲۴۳	۷۱۲	۳۵۶	۲۱	۷	۱۱	۵۰	۰
..... ۱۳۸۵	۲۲۰۸	۹۶۷	۸۱۲	۷۲	۴۶	۳۱	۶۹	۱۸
..... ۱۳۸۶	۲۲۶۳	۹۷۷	۸۴۱	۷۶	۴۸	۳۲	۶۷	۲۱
..... ۱۳۸۷	۲۲۳۱	۹۳۵	۸۶۸	۷۲	۵۱	۳۴	۷۳	۱۱
..... ۱۳۸۸	۲۲۵۹	۹۰۹	۹۲۲	۸۰	۵۵	۲۹	۹۰	۲۱
..... ۱۳۸۹	۲۳۹۳	۹۴۶	۱۰۷۵	۱۰۳	۵۵	۲۹	۱۱۲	۵۵
..... ۱۳۹۰	۲۴۱۱	۱۰۰۲	۱۰۲۹	۱۱۶	۶۱	۳۶	۱۰۸	۵۹
..... آران و بیدگل	۴۸	۲۵	۱۷	۲	۲	۰	۰	۰
..... اردستان	۴۲	۲۳	۱۳	۲	۱	۰	۲	۰
..... اصفهان	۱۱۰۹	۳۳۴	۵۷۴	۶۴	۳۰	۱۸	۵۸	۴۰
..... برخوار	۳۱	۲۲	۳	۱	۰	۰	۱	۰
..... تیران و کرون	۴۳	۳۳	۵	۱	۰	۰	۱	۱
..... چادگان	۲۱	۱۴	۲	۰	۰	۰	۱	۰
..... خمینی شهر	۷۷	۴۶	۲۵	۲	۲	۱	۳	۱
..... خوانسار	۲۰	۸	۷	۱	۲	۰	۱	۰
..... خور و بیابانک	۲۳	۱۵	۲	۰	۱	۰	۱	۰
..... دهاقان	۲۲	۱۶	۲	۱	۰	۰	۱	۰
..... سمیرم	۴۲	۲۶	۱۲	۲	۱	۰	۱	۱
..... شاهین شهر و میمه	۷۱	۳۱	۳۰	۳	۲	۲	۲	۲
..... شهرضا	۸۲	۲۸	۴۵	۷	۴	۲	۵	۲
..... فریدن	۴۹	۲۴	۱۹	۱	۱	۱	۲	۱
..... فریدون شهر	۲۷	۱۵	۹	۳	۰	۰	۱	۰
..... فلاورجان	۸۶	۴۰	۲۹	۱	۲	۳	۳	۳
..... کاشان	۲۵۹	۱۰۶	۱۱۸	۸	۶	۶	۱۳	۲
..... گلپایگان	۳۵	۱۶	۱۳	۳	۱	۱	۰	۱
..... لنجان	۷۹	۴۹	۲۳	۲	۲	۰	۲	۰
..... مبارکه	۵۰	۲۵	۱۹	۲	۰	۱	۳	۲
..... نایین	۴۴	۲۴	۱۴	۳	۱	۰	۲	۱
..... نجف آباد	۱۱۹	۶۶	۳۸	۵	۳	۱	۳	۱
..... نطنز	۳۲	۱۶	۱۰	۲	۰	۰	۲	۱



۱۰-۱۶- پزشکان شاغل در دانشگاه علوم پزشکی و خدمات بهداشتی درمانی برحسب رشته، نوع تخصص به تفکیک شهرستان (دنباله)

متخصص								سال و شهرستان
زنان و زایمان	چشم	گوش و حلق و بینی	مغز و اعصاب	ارتوپدی	ارولوژی	جراحی عمومی	پوست و آمیزشی	
۶۰	۱۷	۱۴	۱۳	۳۳	۸	۴۹	۱۲۱۳۸۰
۶۶	۳۴	۲۴	۲۶	۳۱	۱۵	۵۳	۲۲۱۳۸۵
۶۲	۳۴	۲۰	۲۷	۳۱	۱۸	۴۵	۲۲۱۳۸۶
۶۲	۳۱	۱۹	۲۶	۳۲	۱۸	۴۷	۱۹۱۳۸۷
۶۷	۳۳	۲۳	۲۹	۴۰	۲۴	۶۴	۲۱۱۳۸۸
۸۰	۳۶	۲۲	۴۲	۴۵	۲۵	۷۲	۱۹۱۳۸۹
۱۴	۴۱	۲۵	۴۰	۴۹	۳۱	۷۳	۲۲۱۳۹۰
۴	۰	۰	۰	۰	۱	۲	۰آران و بیدگل
۱	۱	۰	۰	۱	۰	۱	۰اردستان
۳۷	۲۱	۱۲	۲۸	۲۸	۱۴	۴۲	۹اصفهان
۱	۰	۰	۰	۰	۰	۰	۰برخوار
۱	۰	۰	۰	۰	۰	۰	۰تیران و کرون
۰	۰	۰	۰	۰	۰	۰	۰چادگان
۲	۱	۰	۱	۱	۳	۳	۰خمینی شهر
۱	۰	۰	۰	۰	۰	۱	۰خوانسار
۰	۰	۰	۰	۰	۰	۰	۰خور و بیابانک
۰	۰	۰	۰	۰	۰	۰	۰دهاقان
۲	۱	۰	۰	۰	۰	۱	۰سمیرم
۴	۱	۲	۲	۱	۲	۱	۱شاهین شهر و میمه
۱	۲	۳	۱	۳	۳	۳	۱شهرضا
۲	۲	۱	۰	۱	۱	۲	۱فریدن
۳	۰	۰	۰	۰	۰	۱	۰فریدون شهر
۴	۱	۱	۱	۲	۲	۰	۱فلورجان
۱۰	۳	۱	۲	۶	۴	۶	۳کاشان
۰	۱	۱	۰	۰	۰	۲	۱گلپایگان
۴	۲	۱	۱	۲	۰	۲	۱لنجان
۳	۱	۱	۱	۱	۰	۰	۱مبارکه
۱	۱	۰	۰	۰	۰	۱	۱نایین
۲	۲	۲	۳	۳	۱	۴	۱نجف آباد
۱	۱	۰	۰	۰	۰	۰	۱نطنز



۱۰-۱۶- پزشکان شاغل در دانشگاه علوم پزشکی و خدمات بهداشتی درمانی برحسب رشته، نوع تخصص به تفکیک شهرستان (دنباله)

داروساز	دامپزشک	دندان پزشک	متخصص					سال و شهرستان
			سایر ^(۱)	آسیب شناسی	پرتونگاری	بیهوشی	ایمن شناسی	
۴۹	۲	۱۲۴	۲۲	۸	۷	۲۴	۰ ۱۳۸۰
۱۲۵	۱	۳۰۳	۱۹۱	۳۴	۱۴	۶۵	۱ ۱۳۸۵
۱۳۸	۰	۳۰۷	۲۱۱	۲۴	۳۵	۶۶	۲ ۱۳۸۶
۱۲۰	۰	۳۰۸	۲۴۱	۲۸	۳۷	۶۴	۳ ۱۳۸۷
۱۲۵	۱	۳۰۲	۱۹۹	۳۰	۳۹	۶۷	۱۱ ۱۳۸۸
۱۰۷	۳	۲۶۲	۲۳۰	۳۲	۳۹	۶۸	۱۱ ۱۳۸۹
۱۰۷	۲	۲۷۱	۱۱۵	۳۳	۵۰	۷۳	۱۴ ۱۳۹۰
۱	۰	۵	۳	۱	۰	۲	۰ آران و بیدگل
۱	۰	۵	۰	۲	۰	۲	۰ اردستان
۶۹	۱	۱۳۱	۸۱	۱۸	۲۸	۳۴	۱۲ اصفهان
۱	۰	۵	۰	۰	۰	۰	۰ برخوار
۱	۰	۴	۰	۱	۰	۰	۰ تیران و کرون
۱	۰	۴	۱	۰	۰	۰	۰ چادگان
۱	۰	۵	۰	۰	۲	۳	۰ خمینی شهر
۱	۰	۴	۰	۰	۰	۱	۰ خوانسار
۰	۰	۶	۰	۰	۰	۰	۰ خور و بیابانک
۰	۰	۴	۰	۰	۰	۰	۰ دهاقان
۰	۰	۴	۰	۱	۰	۲	۰ سمیرم
۴	۱	۵	۲	۰	۱	۲	۰ شاهین شهر و میمه
۳	۰	۶	۰	۱	۴	۳	۰ شهرضا
۰	۰	۶	۰	۰	۱	۲	۰ فریدن
۰	۰	۳	۰	۰	۰	۱	۰ فریدونشهر
۳	۰	۱۴	۰	۰	۱	۴	۰ فلاورجان
۱۴	۰	۲۱	۲۷	۳	۸	۸	۲ کاشان
۰	۰	۶	۰	۰	۰	۲	۰ گلپایگان
۱	۰	۶	۰	۱	۱	۲	۰ لنجان
۱	۰	۵	۰	۱	۱	۱	۰ مبارکه
۱	۰	۵	۰	۱	۱	۱	۰ نایین
۳	۰	۱۲	۱	۲	۲	۲	۰ نجف آباد
۱	۰	۵	۰	۱	۰	۱	۰ نطنز

(۱) در قسمت پزشکان اعصاب و روان فقط تعداد متخصصان اعصاب و داخلی اعصاب وارد شده است و تعداد روانپزشکان در قسمت سایر بخش متخصص وارد شده است. و دکتری PHD در قسمت سایر وارد شده است. مأخذ- دانشگاه علوم پزشکی و خدمات بهداشتی درمانی استان و کاشان.

۱۱-۱۶- پیراپزشکان شاغل در دانشگاه علوم پزشکی و خدمات بهداشتی درمانی برحسب رشته‌های شغلی

سال و شهرستان	جمع	بهدار	کارشناس امور روانی	کارشناس، کاردان و تکنسین بینایی سنجی	کارشناس، کاردان و تکنسین شنوایی سنجی	مسئول انتقال خون	تکنسین دندان پزشکی
..... ۱۳۸۵	۱۱۱۴۱	۱	۷۲	۲	۶	۰	۲۵
..... ۱۳۸۶	۱۱۶۲۴	۰	۷۹	۶	۷	۰	۲۶
..... ۱۳۸۷	۱۱۷۵۵	۰	۸۶	۵	۶	۰	۳۰
..... ۱۳۸۸	۱۲۶۰۸	۱	۹۲	۲	۷	۰	۲۸
..... ۱۳۸۹	۱۳۶۴۷	۰	۹۶	۲	۹	۰	۳۰
..... ۱۳۹۰	۱۵۹۶۷	۰	۱۱۷	۳	۹	۰	۲۱
..... آران و بیدگل	۳۹۵	۰	۱	۰	۰	۰	۰
..... اردستان	۳۰۷	۰	۰	۰	۰	۰	۰
..... اصفهان	۶۶۳۹	۰	۷۲	۲	۶	۰	۱۷
..... برخوار	۱۴۸	۰	۱	۰	۰	۰	۰
..... تیران و کرون	۲۰۳	۰	۱	۰	۰	۰	۱
..... چادگان	۱۴۰	۰	۱	۰	۰	۰	۰
..... خمینی شهر	۵۱۸	۰	۳	۱	۰	۰	۰
..... خوانسار	۲۱۳	۰	۱	۰	۰	۰	۰
..... خور و بیابانک	۹۷	۰	۰	۰	۰	۰	۰
..... دهاقان	۱۳۱	۰	۱	۰	۰	۰	۰
..... سمیرم	۲۹۲	۰	۲	۰	۰	۰	۰
..... شاهین شهر و میمه	۴۱۲	۰	۵	۰	۰	۰	۰
..... شهرضا	۴۵۵	۰	۱	۰	۰	۰	۰
..... فریدن	۳۳۸	۰	۱	۰	۰	۰	۱
..... فریدونشهر	۲۳۱	۰	۱	۰	۰	۰	۱
..... فلاورجان	۴۸۴	۰	۲	۰	۰	۰	۰
..... کاشان	۲۶۶۴	۰	۱۵	۰	۲	۰	۰
..... گلپایگان	۲۹۸	۰	۱	۰	۰	۰	۰
..... لنجان	۴۷۳	۰	۲	۰	۰	۰	۰
..... مبارکه	۳۸۸	۰	۱	۰	۰	۰	۰
..... نایین	۲۷۹	۰	۲	۰	۰	۰	۰
..... نجف آباد	۶۳۵	۰	۲	۰	۱	۰	۱
..... نطنز	۲۲۷	۰	۱	۰	۰	۰	۰



۱۱-۱۶- پیراپزشکان شاغل در دانشگاه علوم پزشکی و خدمات بهداشتی درمانی برحسب رشته‌های شغلی (دنباله)

سال و شهرستان	بهداشت کار دهان و دندان	پرستار لیسانس و بالاتر	پرستار فوق دیپلم	تکنسین نوآرنگاری	کارشناس، کاردان و تکنسین آزمایشگاه	دکترای علوم آزمایشگاهی	مامور سالن تشریح
..... ۱۳۸۵	۶۳	۲۵۳۸	۹۰	۳۱	۶۳۳	۳۰	۲
..... ۱۳۸۶	۶۱	۲۷۲۳	۱۱۱	۲۵	۶۸۲	۲۶	۴
..... ۱۳۸۷	۵۱	۲۹۶۰	۶۸	۲۴	۶۹۵	۲۶	۴
..... ۱۳۸۸	۴۴	۳۴۴۴	۷۱	۲۱	۶۶۲	۱۴	۴
..... ۱۳۸۹	۳۰	۴۱۲۱	۷۴	۲۱	۶۸۲	۱۳	۴
..... ۱۳۹۰	۳۹	۴۸۹۴	۷۲	۲۱	۸۱۶	۱۵	۳
..... آران و بیدگل	۱	۷۹	۱	۰	۲۰	۰	۰
..... اردستان	۰	۸۹	۲	۰	۱۵	۰	۰
..... اصفهان	۱۵	۲۵۹۴	۴۷	۲۱	۳۶۸	۱۱	۳
..... برخوار	۰	۲۰	۰	۰	۱۰	۰	۰
..... تیران و کرون	۲	۳۵	۰	۰	۱۴	۰	۰
..... چادگان	۱	۱۲	۰	۰	۸	۰	۰
..... خمینی شهر	۴	۱۴۱	۰	۰	۲۵	۰	۰
..... خوانسار	۱	۴۶	۲	۰	۱۰	۰	۰
..... خور و بیابانک	۰	۱۵	۰	۰	۹	۰	۰
..... دهاقان	۰	۳۵	۰	۰	۷	۰	۰
..... سمیرم	۲	۵۹	۱	۰	۱۵	۰	۰
..... شاهین شهر و میمه	۰	۱۱۷	۱	۰	۲۲	۰	۰
..... شهرضا	۰	۱۵۹	۱	۰	۲۷	۰	۰
..... فریدن	۱	۶۸	۱	۰	۱۲	۰	۰
..... فریدونشهر	۰	۳۱	۱	۰	۱۱	۰	۰
..... فلاورجان	۲	۱۳۵	۲	۰	۲۱	۰	۰
..... کاشان	۱	۶۳۴	۱	۰	۹۲	۴	۰
..... گلپایگان	۰	۸۱	۳	۰	۱۴	۰	۰
..... لنجان	۴	۱۲۶	۳	۰	۳۳	۰	۰
..... مبارکه	۲	۱۱۹	۲	۰	۲۰	۰	۰
..... نایین	۱	۷۵	۰	۰	۱۴	۰	۰
..... نجف آباد	۱	۱۶۹	۴	۰	۳۶	۰	۰
..... نطنز	۱	۵۵	۰	۰	۱۳	۰	۰



۱۱-۱۶- پیراپزشکان شاغل در دانشگاه علوم پزشکی و خدمات بهداشتی درمانی برحسب رشته‌های شغلی (دنباله)

سال و شهرستان	کارشناس امور بیمارستان	کارشناس ارشد کارشناس و کاردان ماما	بهیار و کمک بهیار	بهورز	کارشناس، کاردان و تکنسین هوشبری	کاردان و تکنسین اتاق عمل	تکنسین دیالیز
.....۱۳۸۵	۸۴	۷۲۶	۱۶۷۳	۱۵۲۰	۲۷۲	۲۹۳	۱
.....۱۳۸۶	۹۸	۷۴۸	۱۶۰۳	۱۵۵۹	۲۸۷	۳۱۷	۰
.....۱۳۸۷	۱۰۱	۷۶۰	۱۵۷۵	۱۴۸۵	۲۷۳	۲۹۵	۰
.....۱۳۸۸	۱۰۷	۷۸۸	۱۴۴۱	۱۳۹۸	۳۰۱	۲۹۲	۰
.....۱۳۸۹	۱۳۳	۸۵۶	۱۴۴۷	۱۲۹۱	۳۶۹	۳۷۱	۰
..... ۱۳۹۰	۲۱۱	۹۷۵	۱۵۳۴	۱۲۶۴	۴۱۰	۴۳۲	۰
..... آران و بیدگل	۱	۱۹	۳۰	۲۵	۹	۷	۰
..... اردستان	۱	۲۳	۱۶	۴۸	۶	۸	۰
..... اصفهان	۱۳۴	۳۱۷	۹۱۸	۲۵۴	۲۰۵	۲۲۹	۰
..... برخوار	۳	۱۱	۱۶	۲۳	۰	۰	۰
..... تیران و کرون	۲	۱۰	۱۳	۵۸	۳	۲	۰
..... چادگان	۱	۱۴	۱۳	۴۰	۲	۰	۰
..... خمینی شهر	۳	۶۱	۴۹	۴۰	۱۱	۱۲	۰
..... خوانسار	۴	۱۸	۱۸	۳۳	۸	۶	۰
..... خور و بیابانک	۰	۹	۱۰	۱۰	۴	۱	۰
..... دهاقان	۰	۱۴	۰	۲۹	۳	۵	۰
..... سمیرم	۶	۱۹	۱۹	۵۶	۹	۹	۰
..... شاهین شهر و میمه	۲	۳۷	۳۴	۲۴	۱۳	۱۳	۰
..... شهرضا	۷	۳۹	۳۲	۳۰	۱۸	۲۱	۰
..... فریدن	۴	۳۳	۱۹	۸۴	۱۱	۸	۰
..... فریدونشهر	۲	۲۳	۳۶	۴۹	۵	۴	۰
..... فلاورجان	۶	۴۶	۲۸	۱۰۴	۶	۱۲	۰
..... کاشان	۴	۹۹	۸۶	۷۷	۳۵	۳۹	۰
..... گلپایگان	۴	۲۷	۲۴	۳۵	۱۰	۸	۰
..... لنجان	۶	۳۹	۴۷	۵۲	۱۲	۱۰	۰
..... مبارکه	۱۰	۲۸	۲۳	۶۶	۹	۹	۰
..... نایین	۴	۱۹	۱۵	۴۱	۸	۸	۰
..... نجف آباد	۶	۵۵	۶۵	۵۸	۱۷	۱۴	۰
..... نطنز	۱	۱۵	۲۳	۲۸	۶	۷	۰



۱۱-۱۶- پیراپزشکان شاغل در دانشگاه علوم پزشکی و خدمات بهداشتی درمانی برحسب رشته‌های شغلی (دنباله)

سال و شهرستان	مسئول امور فوریت‌های پزشکی	کارشناس کاردان و تکنسین امور توانبخشی	مسئول امور ارتوپدی	کارشناس، کاردان و تکنسین بهداشت محیط	کارشناس حشره شناسی و مبارزه با ناقلین	کارشناس، کاردان و تکنسین مبارزه با بیماری‌ها	کارشناس و کاردان بهداشت حرفه‌ای
..... ۱۳۸۵	۱۷۶	۳۴	۰	۳۳۹	۶	۲۹۱	۱۶۴
..... ۱۳۸۶	۲۴۰	۳۶	۰	۳۵۵	۷	۳۱۹	۱۷۱
..... ۱۳۸۷	۲۵۹	۳۷	۰	۳۵۳	۸	۳۴۲	۱۵۹
..... ۱۳۸۸	۲۶۳	۳۰	۰	۳۴۸	۷	۳۶۵	۱۷۰
..... ۱۳۸۹	۲۵۲	۴۸	۰	۳۷۶	۱۰	۳۷۲	۱۹۲
..... ۱۳۹۰	۳۴۱	۶۴	۰	۳۸۹	۷	۴۱۷	۲۲۷
..... آران و بیدگل	۱۱	۱	۰	۱۱	۰	۹	۷
..... اردستان	۱۲	۲	۰	۱۰	۱	۱۳	۵
..... اصفهان	۱۰۲	۵۰	۰	۹۸	۲	۹۳	۶۵
..... برخوار	۶	۰	۰	۹	۰	۱۱	۵
..... تیران و کرون	۳	۰	۰	۸	۰	۱۰	۶
..... چادگان	۰	۰	۰	۴	۰	۱۱	۳
..... خمینی شهر	۱۳	۰	۰	۱۹	۱	۱۸	۱۴
..... خوانسار	۵	۰	۰	۵	۰	۱۱	۴
..... خور و بیابانک	۴	۱	۰	۶	۰	۸	۲
..... دهاقان	۰	۰	۰	۴	۰	۶	۳
..... سمیرم	۰	۰	۰	۸	۰	۱۷	۷
..... شاهین شهر و میمه	۲۱	۰	۰	۱۴	۱	۱۳	۸
..... شهرضا	۲۰	۰	۰	۱۴	۰	۱۱	۵
..... فریدن	۷	۰	۰	۴	۰	۱۹	۴
..... فریدونشهر	۰	۰	۰	۹	۰	۱۶	۵
..... فلاورجان	۹	۰	۰	۱۵	۰	۲۲	۱۰
..... کاشان	۷۲	۷	۰	۷۲	۱	۳۷	۳۵
..... گلپایگان	۰	۱	۰	۸	۰	۱۴	۳
..... لنجان	۱۲	۰	۰	۲۰	۰	۱۵	۹
..... مبارکه	۵	۰	۰	۱۸	۱	۱۱	۷
..... نایین	۱۸	۰	۰	۶	۰	۱۴	۷
..... نجف آباد	۱۲	۱	۰	۲۲	۰	۲۶	۸
..... نطنز	۹	۱	۰	۵	۰	۱۲	۵



۱۱-۱۶- پیراپزشکان شاغل در دانشگاه علوم پزشکی و خدمات بهداشتی درمانی برحسب رشته‌های شغلی (دنباله)

سال و شهرستان	کارشناس، کاردان و تکنسین امور دارویی	کارشناس کاردان و تکنسین برنامه و خدمات غذایی	کارشناس کاردان و تکنسین مواد خوردنی آشامیدنی آرایشی و بهداشتی	کارشناس کاردان و تکنسین پرتو نگاری	مددکاری بهداشتی و درمانی	مسئول پذیرش و مدارک پزشکی	کارشناس کاردان و تکنسین بهداشت خانواده	سایر پیراپزشکان
.....۱۳۸۵	۱۵	۹۱	۳۷	۳۵	۵۴	۴۴۳	۸۴۰	۵۵۴
.....۱۳۸۶	۱۹۶	۱۱۳	۴۶	۳۳۹	۵۱	۴۸۱	۸۲۵	۸۳
.....۱۳۸۷	۱۳۵	۱۱۰	۵۰	۳۶۰	۴۸	۴۸۱	۸۳۴	۱۳۵
.....۱۳۸۸	۱۱۲	۸۹	۴۴	۳۴۶	۴۸	۴۷۲	۸۸۳	۷۱۴
.....۱۳۸۹	۱۰۰	۸۷	۴۷	۳۶۷	۵۲	۵۱۱	۸۹۵	۷۸۹
.....۱۳۹۰	۱۰۶	۱۲۳	۴۷	۴۶۳	۵۶	۵۶۰	۱۰۰۰	۱۳۳۱
آران و بیدگل.....	۳	۱	۱	۶	۱	۱۷	۲۱	۱۱۳
اردستان.....	۶	۳	۲	۱۴	۱	۹	۲۱	۰
اصفهان.....	۳۹	۶۸	۲۰	۲۱۰	۳۶	۲۵۵	۳۲۵	۶۳
برخوار.....	۱	۱	۱	۲	۰	۵	۲۳	۰
تیران و کرون.....	۱	۲	۱	۷	۱	۸	۱۵	۰
چادگان.....	۲	۰	۱	۵	۰	۶	۱۶	۰
خمینی شهر.....	۱	۶	۳	۲۱	۴	۱۶	۵۲	۰
خوانسار.....	۴	۳	۱	۱۰	۰	۸	۱۴	۱
خورو بیابانک.....	۰	۰	۱	۴	۰	۱	۱۲	۰
دهاقان.....	۱	۰	۱	۶	۰	۵	۱۱	۰
سمیرم.....	۴	۳	۱	۸	۱	۲۲	۲۴	۰
شاهین شهر و میمه.....	۴	۳	۱	۱۲	۱	۱۸	۴۸	۰
شهرضا.....	۰	۳	۱	۱۵	۰	۱۷	۳۴	۰
فریدن.....	۲	۲	۱	۸	۰	۱۰	۳۸	۰
فریدونشهر.....	۳	۲	۱	۶	۰	۶	۱۹	۰
فلاورجان.....	۶	۵	۱	۱۰	۱	۱۴	۲۷	۰
کاشان.....	۱۱	۸	۳	۵۸	۶	۴۷	۶۶	۱۱۵۲
گلپایگان.....	۳	۱	۱	۹	۱	۲۰	۳۰	۰
لنجان.....	۰	۳	۱	۴	۱	۱۵	۵۹	۰
مبارکه.....	۳	۳	۰	۷	۰	۱۴	۳۰	۰
نایین.....	۲	۲	۱	۱۰	۱	۱۱	۲۰	۰
نحف آباد.....	۶	۳	۳	۱۸	۱	۲۶	۷۹	۱
نطنز.....	۴	۱	۰	۱۳	۰	۱۰	۱۶	۱

مآخذ- دانشگاه علوم پزشکی و خدمات بهداشتی درمانی استان و کاشان.

۱۶-۱۲- اهم فعاليتها در زمينه مبارزه با مالاريا

تعداد لام در روستاهای مراقبت شده		سال و شهرستان
موارد مثبت	آزمایش شده	
۱۸۱	۱۴۶۲۹ ۱۳۸۵
۱۳۶	۳۰۰۵۶ ۱۳۸۶
۱۷۵	۱۵۹۹۷ ۱۳۸۷
۹۲	۱۲۰۰۰ ۱۳۸۸
۵۹	۱۱۶۶۰ ۱۳۸۹
۵۷	۱۳۹۷۰ ۱۳۹۰
۱	۶۹ آران و بیدگل
۳	۲۳۵ اردستان
۲۱	۴۷۱۸ اصفهان
۶	۷۱۸ برخوار
۰	۵۸۰ تیران و کرون
۰	۱۷۷ چادگان
۶	۸۲۴ خمینی شهر
۰	۳۷۳ خوانسار
۰	۸۴ خور و بیابانک
۰	۵۵۲ دهاقان
۰	۱۲۵۳ سمیرم
۶	۱۰۸۲ شاهین شهر و میمه
۳	۴۲۸ شهرضا
۰	۱۷۶ فریدن
۰	۲۲۸ فریدون شهر
۲	۹۶۳ فلاورجان
۱	۳۵ کاشان
۱	۳۴۸ گلپایگان
۱	۱۹۹ لنجان
۲	۶۲۱ مبارکه
۰	۱۱۳ نایین
۳	۱۰۵ نجف آباد
۱	۸۹ نطنز

مأخذ- معاونت بهداشتی و مرکز بهداشت استان و خدمات بهداشتی درمانی کاشان.

۱۳-۱۶- واکسیناسیون انجام شده در مؤسسات و مراکز وابسته به دانشگاه علوم

پزشکی و خدمات بهداشتی و درمانی

سال	فلج اطفال (پولیو)	سرخک	ب. ث. ز. (سل)	دیفتری، کزاز و سیاه سرفه (ثلاث)	دیفتری، کزاز (توأم بزرگسالان)	مننژیت	هیپاتیت (ب)
.....۱۳۸۰	۳۶۵۷۵۲	۱۲۴۸۴۱	۶۳۷۶۲	۰	۲۴۶۸۷۶	۹۶۴۸۵	۲۰۷۴۹۱
.....۱۳۸۵	۴۰۲۸۱۹	۱۲۹۶۳۷	۷۵۰۶۵	۳۲۶۸۵۳	۲۸۳۸۶۲	۵۶۸۹۱	۲۳۷۸۱۷
.....۱۳۸۶	۴۰۶۲۸۲	۱۱۵۵۲۹	۷۸۱۱۷	۳۲۸۱۹۳	۲۸۴۱۱۹	۵۴۴۴۸	۲۵۳۳۵۰
.....۱۳۸۷	۴۲۴۵۷۰	۱۷۳۲۸۶	۷۶۴۶۱	۳۳۹۶۲	۲۶۴۱۸۶	۴۹۳۰۶	۲۶۷۹۹۲
.....۱۳۸۸	۳۶۷۵۳۷	۱۸۲۰۱۳	۷۱۲۰۳	۳۰۴۲۳۷	۲۵۸۷۳۹	۵۲۵۹۹	۲۱۶۸۸۰
.....۱۳۸۹	۴۰۶۳۰۰	۲۷۶۴۶۵	۷۸۰۹۹	۵۳۳۴۱	۲۷۶۲۵۴	۵۴۵۸۱	۲۳۹۱۴۹
.....۱۳۹۰	۵۶۳۱۱۲	۲۵۸۳۴۹	۱۰۰۶۸۰	۴۵۹۷۹۴	۲۷۵۴۸۵	۵۱۶۰۳	۲۹۱۰۱۸

مأخذ- معاونت بهداشتی و مرکز بهداشت استان و خدمات بهداشتی درمانی کاشان.

۱۴-۱۶- موارد مراجعه به کلینیک‌های بهداشت و تنظیم خانواده

سال و شهرستان	تعداد مراکز	موارد مراجعه			
		جمع	قرص	کاندوم	آی. یو. دی
۱۳۸۰	۸۹۳	۱۶۳۴۸۹۴	۹۴۲۱۲۴	۳۹۵۰۶۳	۱۳۶۵۶۲
۱۳۸۵	۳۹۱	۲۳۳۹۳۳۴	۸۴۵۲۲۸	۷۲۶۷۲۷	۱۲۵۳۹۱
۱۳۸۶	۳۴۴	۳۰۸۷۰۰۶	۸۲۸۵۶۹	۲۱۵۵۲۱۴	۱۸۷۰۹
۱۳۸۷	۳۰۰	۲۳۳۲۰۹۵	۷۳۴۰۹۴	۸۰۰۰۹۰	۱۰۰۶۶۸
۱۳۸۸	۳۴۵	۲۳۲۹۲۲۵	۷۱۵۴۱۰	۸۵۸۴۱۱	۱۰۲۹۲۷
۱۳۸۹	۶۳۷	۲۸۰۵۱۰۳	۶۲۵۳۸۶	۱۲۴۵۱۳۵	۲۱۴۰۳۴
۱۳۹۰	۱۱۳۴ ^(۱)	۲۳۱۱۹۴۰	۵۳۸۴۶۵	۱۰۰۴۱۵۵	۸۷۱۶۱
آران و بیدگل	۲۵	۷۳۷۶۹	۳۱۴۳۶	۳۶۱۶۸	۱۶۵
اردستان	.	۳۵۰۶۹	۱۶۷۴۲	۱۰۹۸۵	۶۴۶
اصفهان	.	۵۵۸۱۳۴	۱۰۴۶۶۱	۲۴۹۸۷۲	۲۹۵۵۱
برخوار	.	۲۰۵۲۶	۶۲۲۷	۷۳۱۳	۴۴۱
تیران و کرون	.	۶۶۳۳۸	۱۳۲۳۰	۲۸۷۵۲	۴۱۰۶
چادگان	.	۲۰۹۷۶	۳۳۶۸	۷۲۱۰	۵۵۹
خمینی شهر	.	۹۶۱۳۰	۱۳۹۲۱	۵۶۹۱۵	۲۵۶۵
خوانسار	.	۱۷۲۲۴	۵۸۶۶	۷۴۲۲	۳۲۷
خور و بیابانک	.	۱۵۲۱۷	۴۶۰۳	۳۰۱۴	۱۵۰
دهاقان	.	۳۱۱۰۸	۷۵۶۹	۱۲۹۱۹	۱۶۳۵
سمیرم	.	۵۹۲۳۷	۳۲۵۳۰	۱۴۶۰۱	۱۰۷۴
شاهین شهر و میمه	.	۶۴۷۳۱	۱۴۹۲۵	۲۶۴۴۲	۳۳۲۸
شهرضا	.	۷۴۹۰۰	۲۲۳۰۲	۲۸۱۰۳	۲۱۶۲
فریدن	.	۸۶۱۹۴	۲۵۵۰۱	۲۸۱۵۶	۷۳۶۴
فریدونشهر	.	۳۴۱۹۳	۱۱۷۰۱	۷۹۵۰	۲۲۲
فلاورجان	.	۱۷۰۰۸۹	۳۵۱۲۲	۷۱۶۰۲	۴۸۷۳
کاشان	۹۹	۱۲۶۵۶۲	۴۲۴۳۰	۶۸۹۷۶	۹۵۶
گلپایگان	.	۸۳۲۷۹	۳۸۵۸۰	۳۱۰۴۷	۸۸۶
لنجان	.	۱۳۰۴۴۵	۴۸۱۳۸	۳۲۱۸۸	۳۲۸۳
مبارکه	.	۷۸۴۱۸	۲۰۱۰۸	۳۱۷۰۹	۴۱۵۵
نایین	.	۱۹۷۹۳	۲۷۰۶	۱۰۶۷۱	۳۸۵
نجف آباد	.	۳۱۷۷۹۲	۲۵۴۵۵	۲۲۴۹۸۰	۱۷۱۰۵
نطنز	.	۳۱۸۱۶	۱۱۳۴۴	۷۱۶۰	۱۲۲۳

(۱) تعداد مراکز، توسط معاونت بهداشتی و مرکز بهداشت استان ارائه نشده است.
 مأخذ- معاونت بهداشتی و مرکز بهداشت استان و خدمات بهداشتی درمانی کاشان.

۱۵-۱۶- فعالیتهای مؤسسات درمانی دانشگاه علوم پزشکی و خدمات بهداشتی و درمانی

موارد بستری	موارد مراجعه	سال و شهرستان
۱۹۶۳۴۵	۱۳۹۲۰۰۵ ۱۳۸۰
۳۱۱۳۴۰	۱۷۹۷۹۴۶ ۱۳۸۵
۳۲۹۳۸۴	۱۸۸۷۸۲۵ ۱۳۸۶
۲۹۶۰۱۹	۲۷۱۳۰۶۲ ۱۳۸۷
۳۰۶۶۹۲	۲۹۷۲۳۲۰ ۱۳۸۸
۳۴۲۵۳۵	۳۰۲۲۰۲۴ ۱۳۸۹
۳۴۳۴۹۸	۳۴۹۰۸۷۳ ۱۳۹۰
۷۷۸۱	۱۰۰۶۰۶ آران و بیدگل
۲۷۱۹	۷۶۶۸۶ اردستان
۱۹۳۵۳۹	۱۰۲۷۱۰۲ اصفهان
. برخوار
۱۶۴	۶۷۵۳۷ تیران و کرون
. چادگان
۹۶۱۰	۲۰۱۵۶۷ خمینی شهر
۲۱۴۴	۶۱۸۹۷ خوانسار
. خور و بیابانک
. دهاقان
۳۴۰۹	۷۸۹۲۰ سمیرم
۷۰۳۳	۲۲۷۳۳۵ شاهین شهر و میمه
۱۳۶۵۱	۱۵۲۸۳۳ شهرضا
۶۹۶۳	۱۱۸۶۲۳ فریدن
۱۶۶۴	۶۳۴۱۸ فریدون شهر
۱۰۹۴۷	۲۶۰۶۸۴ فلاورجان
۴۲۴۸۱	۳۵۶۰۳۶ کاشان
۸۴۱۳	۵۰۴۲۰ گلپایگان
۸۱۵۵	۲۵۵۱۳۴ لنجان
۵۸۳۵	۲۰۸۹۱۶ مبارکه
۲۴۱۹	۸۸۸۶۵ نایین
۱۳۷۷۷	۳۵۰۶۹ نجف آباد
۱۷۹۴	۵۹۲۲۵ نطنز

مأخذ- دانشگاه علوم پزشکی و خدمات بهداشتی درمانی استان و کاشان.

۱۶-۱۶- موارد مراجعه بیماران سرپایی به مراکز درمانی دانشگاه علوم پزشکی و خدمات بهداشتی و درمانی برحسب تخصص های مورد نیاز

مورد مراجعه	شرح
۲۸۶۲۲۱۴ ۱۳۸۵
۲۵۶۵۵۳۶ ۱۳۸۶
۲۵۱۱۲۴۳ ۱۳۸۷
۲۹۱۰۵۱۸ ۱۳۸۸
۳۱۰۸۷۰۹ ۱۳۸۹
^(۱) ۳۴۷۹۷۷۴ ۱۳۹۰
۱۶۵۵۸۳۱ عمومی
۱۲۰۳۶۴ اطفال
۸۰۴۴ دندانپزشکی
۱۵۵۴۰۱ داخلی
۳۲۱۶ دیابت
۱۸۶۹۳۱ زنان و زایمان
۴۴۱۷ مامایی
۲۸۶۴۰۸ چشم پزشکی
۶۰۳۴۸ گوش و حلق و بینی
۶۸۱۱۱ جراحی عمومی
۲۱۸۴۹۲ ارتوپدی
۸۰۲۴۱ پوست و آمیزشی
۴۱۰۱۴ روانپزشکی
۹۳۳۷۳ قلب و عروق
۹۷۸۵ داخلی کلیه و مجاری اداری
۱۵۳۴۱ جراحی مغز و اعصاب
۳۵۶۲ جراحی فک و صورت
۴۹۹۹۶ عفونی
۳۶۰۸ آسم و آلرژی
۳۸۵۳۷ جراحی کلیه و مجاری اداری
۱۵۰ جراحی ترمیمی و سوختگی
۴۳۱۵۱ داخلی مغز و اعصاب
. بیهوشی
۱۴۶۸ نازایی خانم‌ها
۱۳۰۴۱ طب فیزیکی
۱۳۸۷ انکولوژی
۸۴۰ ناباروری آقایان
۷۱۱۱ گوارش
. تغذیه
۲۲۹۵۸ رادیو تراپی



۱۶-۱۶- موارد مراجعه بیماران سرپایی به مراکز درمانی دانشگاه علوم پزشکی و خدمات بهداشتی و درمانی برحسب تخصص های مورد نیاز (دنباله)

مورد مراجعه	شرح
۱۰۰۷	گاماکرا.....
۱۴۱۱	هیپاتیت.....
۵۳	جراحی اطفال.....
۳۷۹۲	ریه.....
۶۷۳	وسواس.....
۲۲۱	سالمندان.....
۵۷۹۳	غدد+FNA.....
۵۰۴۳	روماتولوژی.....
.	جراحی پلاستیک و زیبایی.....
۷۰۹	اختلالات روان تنی.....
۳۶۴۰	متادون.....
۸۰۱۲	سوختگی.....
۹۶۸	هماتولوژی.....
۵۸۴۸	MS.....
.	روانپزشکی خلقی.....
۳۹۹۴	فوق تخصص ایمونولوژی و آلرژی.....
۱۳۹۲	فوق تخصص قلب و عروق.....
۵۸۲۹	فوق تخصص روماتولوژی.....
۵۷۶۱	فوق تخصص عفونی کودکان.....
۹۸۹۷	فوق تخصص گوارش و کبد بزرگسالان.....
۱۱۵	فوق تخصص نوزدان.....
۱۰۹۵	فوق تخصص غدد.....
.	فوق تخصص داخلی.....
۱۲۷۵	فوق تخصص کلیه.....
.	فوق تخصص جراحی اعصاب.....
۱۸۱۷	فوق تخصص خون.....
۳۰۸	روان جنسی.....
۶۵۵۳	بهداشت و روان کودک و نوجوان.....
۳۱۶	مشاوره خانواده.....
.	نوروسایکیاتری.....
۲۴۲	پزشکی اجتماعی.....
۱۵۵۳۱	ترک اعتیاد.....
۱۵۷۲	فوق تخصص جراحی قفس صدری.....

۱) اختلاف در سرجمع تعداد ۲۷۸ نفر مراجعه به درمانگاه های روانپزشکی مشاوره ، تعداد ۱۸۸ نفر مراجعه به پزشکی ورزشی و تعداد ۱۲۰۴ نفر مراجعه به فوق تخصص جراحی عروق، تعداد ۳۳ نفر مراجعه به کلینیک درد، تعداد ۱۰۶۸ نفر مراجعه به فوق تخصص جراحی اطفال، تعداد ۵۸۹۳ نفر مراجعه به فوق تخصص جراحی پلاستیک و زیبایی، تعداد ۷۱۷ نفر مراجعه به فوق تخصص گوارش، و تعداد ۷۲ نفر مراجعه به پوست و روانپزشکی در استان بوده است و تعداد ۱۸۴۳۲۸ نفر مراجعه به اورژانس کاشان در سال ۱۳۹۰ می باشد.
 مأخذ- دانشگاه علوم پزشکی و خدمات بهداشتی درمانی استان و کاشان.

۱۶-۱۷- فعالیتهای عمده بهداشت محیط در زمینه بازدید از مکانهای تهیه، توزیع و

نگهداری مواد غذایی

سال و شهرستان	موارد بازدید شده	کارت معاینه بهداشتی صادر شده	معرفی متخلفین به دادگاه	اماکن تعطیل شده
.....۱۳۸۰	۳۴۱۰۱۲	۳۸۲۲۲	۴۴۳۲	۸۶۶
.....۱۳۸۵	۲۴۵۶۶۳	۶۹۹۴۳	۱۹۶۷	۳۸۳
.....۱۳۸۶	۲۴۴۱۵۲	۶۹۴۷۷	۲۹۱۱	۶۰۲
.....۱۳۸۷	۳۵۹۳۰۳	۸۰۴۹۸	۵۵۳۶	۵۳۴
.....۱۳۸۸	۳۵۰۸۱۵	۹۶۷۳۵	۶۶۲۲	۶۶۱
.....۱۳۸۹	۳۱۴۸۳۲	۱۰۴۲۴۲	۵۴۱۱	۶۰۹
..... ۱۳۹۰	۳۵۰۰۱۹	۱۰۷۴۴۴	۵۸۲۲	۷۲۹
.....آران و بییدگل	۷۹۸۵	۲۹۶۸	۱۰۱	۱۳
.....اردستان	۷۰۲۰	۶۱۵	۱۲۱	۳۲
.....اصفهان	۷۶۰۴۴	۴۴۶۷۴	۲۱۷۹	۲۹۲
.....برخوار	۱۱۸۴۰	۱۰۲۳	۴۹	۶
.....تیران و کرون	۶۸۱۵	۱۵۷۵	۹۵	۴
.....چادگان	۶۴۹۳	۶۸۵	۲۵	۳
.....خمینی شهر	۱۵۸۴۳	۴۹۵۴	۷۳۲	۱۱۴
.....خوانسار	۲۹۸۱	۷۰۲	۱۰۳	۹
.....خور و بیابانک	۲۶۷۷	۱۳۲۲	۱۰	۰
.....دهاقان	۴۱۲۵	۶۳۰	۳۲	۰
.....سمیرم	۶۱۷۷	۸۸۱	۱۳۶	۴
.....شاهین شهر و میمه	۱۰۹۹۲	۴۲۶۷	۲۰۶	۳۲
.....شهرضا	۱۴۵۵۷	۲۴۲۵	۲۳۴	۴۵
.....فریدن	۱۴۹۹۱	۳۲۴۵	۸۱	۸
.....فریدونشهر	۹۸۱۸	۱۲۷۱	۱۱	۱
.....فلاورجان	۱۳۸۲۱	۲۴۲۵	۲۵۸	۷
.....کاشان	۳۲۲۶۹	۹۱۸۱	۵۹۶	۱۲۴
.....گلپایگان	۱۰۳۶۱	۳۶۴۶	۵۳	۰
.....لنجان	۱۳۲۱۴	۳۰۴۰	۹۹	۱۷
.....مبارکه	۲۹۱۲۷	۴۷۳۸	۳۴۶	۱۰
.....نایین	۶۰۱۸	۱۹۹۵	۵۷	۱
.....نجف آباد	۴۳۳۳۷	۶۲۸۰	۱۵۳	۱
.....نطنز	۳۵۱۴	۴۸۸۲	۱۴۵	۶

مأخذ- معاونت بهداشتی و مرکز بهداشت استان و خدمات بهداشتی درمانی کاشان.

۱۶-۱۸- موارد تشخیص بیماری‌های واگیر در آزمایشگاه

ویا	منزیت	فلج اطفال	سیاه زخم	سل ریوی	سالک	تب مالت	جمع	سال و شهرستان
۱۱	۱۴۰	۲۱	۲۱	۲۴۸	۲۳۸۷	۷۰۳	۳۵۳۱ ۱۳۸۵
۱	۶۵	۴	۷	۵۳۶	۴۱۴۶	۵۹۲	۵۳۵۱ ۱۳۸۶
۴	۱۱۰	۱۵	۴	۲۵۴	۲۳۳۱	۵۲۸	۳۲۴۶ ۱۳۸۷
۲	۹۳	۰	۷	۲۵۷	۴۰۷۸	۴۲۵	۴۸۶۲ ۱۳۸۸
۰	۱۱۸	۲۵	۴	۲۳۷	۲۶۵۹	۳۸۲	۳۴۲۵ ۱۳۸۹
۱۰	۱۳۰	۱۸	۵	۳۷	۲۷۹۷	۵۰۱	۳۵۰۵ ۱۳۹۰
۶	۲	۰	۰	۷	۱۰۲	۲۵	۱۴۲ آران و بیدگل
۰	۸	۰	۰	۰	۲۲۱	۲	۲۳۱ اردستان
۰	۶۲	۱۰	۰	۰	۱۷۲۵	۳۱	۱۸۲۸ اصفهان
۰	۱	۰	۳	۰	۱۷۳	۲	۱۷۹ برخوار
۰	۰	۰	۲	۰	۱۸	۳۷	۵۷ تیران و کرون
۰	۰	۱	۰	۰	۰	۲۶	۲۷ چادگان
۰	۹	۰	۰	۰	۱۰	۱۱	۳۰ خمینی شهر
۰	۰	۱	۰	۰	۱	۲۹	۳۱ خوانسار
۰	۰	۰	۰	۰	۰	۰	۰ خور و بیابانک
۰	۰	۱	۰	۰	۵	۶	۱۲ دهاقان
۰	۱	۰	۰	۰	۳	۱۶	۲۰ سمیرم
۰	۳	۰	۰	۰	۵۱	۷	۶۱ شاهین شهر و میمه
۰	۲	۰	۰	۰	۲۴	۱۷	۴۳ شهرضا
۰	۱	۰	۰	۰	۳	۴۱	۴۵ فریدن
۰	۱	۱	۰	۰	۴	۲۴	۳۰ فریدونشهر
۰	۵	۰	۰	۰	۲۲	۵۲	۷۹ فلاورجان
۴	۱۵	۰	۰	۳۰	۲۸۹	۳۹	۳۷۷ کاشان
۰	۱	۰	۰	۰	۵	۴۷	۵۳ گلپایگان
۰	۵	۱	۰	۰	۲۷	۱۷	۵۰ لنجان
۰	۷	۱	۰	۰	۲	۱۸	۲۸ مبارکه
۰	۰	۰	۰	۰	۷	۹	۱۶ نایین
۰	۷	۱	۰	۰	۱۱	۳۶	۵۵ نجف آباد
۰	۰	۱	۰	۰	۹۴	۱۶	۱۱۱ نطنز

مأخذ- معاونت بهداشتی و مرکز بهداشت استان و خدمات بهداشتی درمانی کاشان.

۱۶-۱۹ - دام‌های مایه‌کوبی شده علیه بیماری‌های واگیردار و غیرواگیردار

بیماری‌های واگیردار					سال و شهرستان
شاربن ^(۱)		تب برفکی		آبله گوسفند و بز	
گاو و گوساله	گوسفند و بز	گاو و گوساله	گوسفند و بز		
۱۴۶۵۵۷	۲۲۴۳۰۸۱	۵۰۰۷۰۰	۵۶۳۰۵۷	۲۳۶۴۵۷۰	۱۳۸۰
۹۹۸۹۵	۲۵۸۵۸۵۳	۵۵۰۶۰۷	۶۸۸۰۷۷	۲۶۶۹۹۱۳	۱۳۸۵
۱۱۲۳۹۳	۱۹۹۲۲۲۰	۳۳۴۵۴۵	۳۵۸۵۲۰	۲۲۰۴۸۰۱	۱۳۸۶
۱۷۹۸۸۹	۲۲۱۸۳۴۷	۵۷۰۷۸۳	۲۸۵۵۶۵	۲۷۴۸۵۶۶	۱۳۸۷
۱۰۸۴۸۸	۱۸۵۷۴۵۶	۱۱۰۱۱۸۹	۲۳۴۶۷۹۰	۲۰۴۹۴۷۷	۱۳۸۸
۱۲۶۴۸۷	۲۴۲۳۶۹۵	۱۳۶۷۸۸۹	۳۶۶۸۳۳۷	۲۵۹۴۱۶۵	۱۳۸۹
۱۳۲۸۰۱	۲۲۹۸۰۱۱	۱۰۳۴۷۲۱	۲۱۰۹۵۶۷	۲۵۲۹۸۸۹	۱۳۹۰
.	۹۹۰۶	۱۵۹۴۱	۱۸۲۸۸	۵۶۳۳۱	آران و بییدگل
۱۵۴	۶۸۹۱۸	۶۲۵۴	۵۳۹۳۳	۷۹۶۳۶	اردستان
۳۶۹۸۲	۱۹۱۳۹۱	۲۰۴۸۶۰	۲۱۴۱۷۵	۲۳۴۰۱۸	اصفهان
۸۰۵۰	۳۷۵۲۰	۴۰۳۵۸	۳۹۶۸۹	۳۸۵۲۵	برخوار
۵۶۱۰	۶۶۲۹۶	۲۳۶۶۳	۴۶۱۲۰	۸۲۶۲۹	تیران و کرون
۳۵۹	۱۱۱۳۷۹	۸۲۹۵	۲۷۰۸۷	۱۱۷۸۴۵	چادگان
۹۲۱۶	۴۴۳۲۸	۳۲۳۰۷	۳۲۳۸۵	۵۳۸۴۴	خمینی شهر
۱۰۰۶	۶۲۶۲۳	۸۱۰۲	۴۶۷۶۵	۶۲۶۲۳	خوانسار
.	۸۳۵۰	۱۱۰۳	۵۳۴۰	۱۲۱۲۰	خور و بیابانک
۴۴۰۰	۳۲۱۸۰	۱۳۳۵۲	۱۵۴۶۴	۳۲۵۰۵	دهقان
۳۵۶۲	۳۸۱۷۹۹	۶۹۴۲	۷۵۵۱۵	۳۷۵۴۰۴	سمیرم
۹۷۷۰	۹۱۹۴۵	۶۹۶۱۴	۹۶۰۳۴	۹۴۶۰۵	شاهین شهر و میمه
۱۰۰۹۹	۶۶۲۶۱	۴۵۷۹۲	۴۳۳۰۶	۶۹۲۸۶	شهرضا
۴۷۰	۱۲۸۲۹۷	۳۰۵۸۴	۸۸۴۱۷	۱۴۴۲۸۹	فریدن
.	۳۹۹۸۶۵	۱۴۳۳۱	۳۰۵۳۷	۳۹۵۴۵۲	فریدونشهر
۱۰۹۱۰	۸۵۷۵۲	۶۷۹۲۰	۱۰۴۶۱۴	۸۸۲۹۶	فلاورجان
۳۲۱۱	۸۴۱۵۹	۱۲۲۱۱	۲۱۷۱۷	۸۵۱۵۹	کاشان
۹۲۳۸	۶۱۹۶۹	۵۰۴۱۵	۳۴۶۱۲	۸۴۵۰۸	گلپایگان
۱۶۸۴	۲۶۵۷۰	۲۰۵۴۴	۹۰۲۸	۲۶۷۲۰	لنجان
۶۸۷۸	۴۵۳۳۶	۳۳۷۸۳	۳۷۲۱۴	۵۹۲۳۴	مبارکه
۵۵۰	۳۸۸۵۴	۳۰۶۱	۲۹۴۱۰	۳۸۸۵۴	نایین
۹۳۵۷	۸۶۷۲۶	۵۰۱۷۶	۹۰۴۰۴	۱۰۲۹۸۷	نجف‌آباد
۱۲۸۳	۳۰۸۷۰	۱۰۱۵۸	۱۸۰۹۲	۳۴۳۰۰	نطنز
۱۲	۱۳۰۷۱۷	۲۶۴۹۵۵	۹۳۱۴۲۱	۱۶۰۷۱۹	بخش خصوصی استان



۱۹-۱۶- دام‌های مایه‌کوبی شده علیه بیماری‌های واگیردار و غیرواگیردار (دنباله)

بیماری‌های غیرواگیردار		بیماری‌های واگیردار		سال و شهرستان
آترو توکسمی ^(۴) گوسفند و بز	هپاتیت نکروزان ^(۳) (قانتاریا) گوسفند و بز	آگلاکسی ^(۳) گوسفند و بز	شاربن علامتی گاو و گاو میش	
۷۹۴۰۲۰	۲۰۲۰۱۲	۱۲۶۲۶۵	۷۸۹۶۳	۱۳۸۰
۷۴۷۹۲۵	۲۷۰۲۴۵	۳۷۰۹۶	۲۳۷۵۱	۱۳۸۵
۲۱۴۰۲۵	۱۵۵۳۶۵	۶۸۸۲	۵۲۹۱۷	۱۳۸۶
۲۶۲۶۴۴۴	۸۴۷۹۸۶	۳۹۸۸۸۵	۱۹۴۲۶۳	۱۳۸۷
۳۸۴۸۲۸۱	۱۲۹۹۰۳۸	۷۱۵۵۵۰	۱۷۲۴۱۴	۱۳۸۸
۲۴۷۹۳۲۳	۸۱۶۵۱۹	۵۳۹۹۰۹	۱۰۰۹۹۹	۱۳۸۹
۶۴۵۹۳۲۴	۱۷۹۳۰۰۲	۱۲۱۹۱۸۶	۱۸۷۶۶۶	۱۳۹۰
۲۷۹۵۳	.	۲۷۶۱	۵۵	آران و بیدگل
۱۰۵۹۹۱	۲۰۶۳۰	۱۴۵۹۹	.	اردستان
۶۱۵۷۳۸	۱۳۷۲۹۲	۱۴۷۲۹۶	۳۲۰۰۱	اصفهان
۵۸۱۹۶	۱۴۹۰	۵۴۸۰	۲۳۳۵	برخوار
۱۱۲۱۰۰	۲۱۳۰۰	۹۳۵۰	۱۵۹۵	تیران و کرون
۴۲۰۴۲	۷۱۰۰	۲۴۳	.	چادگان
۴۷۲۳۱	۱۱۰۱۰	۸۱۲۵	۳۱۸۱	خمینی شهر
۱۵۰۷۰۶	۴۵۶۵۰	۷۸۰۰	.	خوانسار
۱۴۰۷۰	.	۴۰۰	.	خور و بیابانک
۱۷۱۸۰	۳۶۰	۵۲۰۰	.	دهاقان
۶۰۴۲۱۸	۱۹۰۴۵۴	۸۰۲۵۰	.	سمیرم
۲۴۶۲۳	۴۰۰	۳۴۰	۱۵۶۰۷	شاهین شهر و میمه
۱۷۱۲۹۶	۱۹۳۴۰	۵۵۱۰۵	۸۲۵	شیراز
۸۷۵۴۵	۳۵۶۹۷	.	.	فریدن
۳۹۱۳۹۱	۱۷۵۴۷۰	۲۸۱۹۲	.	فریدون شهر
۱۲۰۳۴۰	۴۶۰۴۵	۹۲۱۶۰	۹۳۰۳	فلورجان
۷۰۳۷۰	۱۳۰۰	۴۰۸۰	۱۰۰	کاشان
۱۲۶۴۷۰	۶۰۱۳۰	۷۳۵۰	۸۶۹۳	گلپایگان
۸۰۹۲۶	۱۹۷۷۹	۱۳۹۷۵	۴۳۹۱	لنجان
۷۹۱۹۷	۷۱۴۴	۴۴۳۷۷	۶۵۴۹	مبارکه
۱۸۹۰۰	.	.	.	نایین
۲۱۱۲۵۵	۹۵۲۱۰	۷۶۷۳۰	۸۲۳۸	نجف آباد
۵۱۹۲۴	۷۰۰	۵۷۸۰	۹۶۰	نطنز
۳۲۲۹۶۶۲	۸۹۶۵۰۱	۶۰۹۵۹۳	۹۳۸۳۳	بخش خصوصی استان

(۱) سیاه زخم (بیماری مشترک بین انسان و دام).

(۲) بیماری کاهش شیر از بیماری‌های مسری نشخوارکنندگان کوچک مانند بز و گوسفند می‌باشد.

(۳) بیماری عفونی کشنده که با تحریک انگل فاسیولا در کبد موجب آسیب دیدگی کبد و ایجاد محیط غیرهوازی مناسب جهت رشد و تکثیر میکروب مربوطه و در نهایت مرگ دام می‌گردد.

(۴) بیماری باکتریایی که در اثر استرس موجب رشد و تکثیر شده و با ایجاد سم باعث مرگ دام می‌گردد.
مأخذ- اداره کل دامپزشکی.

۲۰-۱۶- فعالیتهای پیشگیری و درمان در زمینه بیماریهای انگلی دام توسط
درمانگاههای دامپزشکی^(۱)

مساحت مکانهای سمپاشی شده (مترمربع)	دامهای سمپاشی شده (رأس)	سال و شهرستان
۸۷۴۶۶۹۲	۸۵۴۷۰۰ ۱۳۸۰
۱۱۰۰۳۵۲۴	۱۴۸۹۵۴۲ ۱۳۸۵
۱۷۷۲۹۱۳۸	۲۲۷۴۷۱۵ ۱۳۸۶
۸۳۵۱۸۳۸	۱۴۲۸۰۶۱ ۱۳۸۷
۵۱۸۳۰۴۷	۸۷۰۶۷۱ ۱۳۸۸
۳۳۹۵۸۶۹	۵۳۷۶۱۵ ۱۳۸۹
۳۶۶۹۹۲۵	۸۰۸۶۶۳ ۱۳۹۰
.	۱۴۷۳۷ آران و بیدگل
۷۲۵۰۰	۱۰۷۳۶ اردستان
۴۶۵۰۰۰	۳۸۲۵۷۳ اصفهان
. برخوار
۶۶۹۰۰	۸۴۶۰ تیران و کرون
۲۰۸۸۶	۷۸۰۰ چادگان
۳۵۶۰۳۰	۴۱۲۴۵ خمینی شهر
۴۲۰۰	۳۰۶ خوانسار
۲۵۶۲۵	۶۸۸۱ خور و بیابانک
۸۶۱۵۰	۱۰۸۲۲ دهاقان
۴۸۹۹۰۰	۴۶۲۵۷ سمیرم
۷۸۲۴۰	۱۳۰۳۷ شاهین شهر و میمه
۱۲۶۴۰۰	۱۳۴۰۵ شهرضا
۳۷۵۲۰۰	۴۴۶۵۶ فریدن
۲۹۷۰۰۰	۶۲۰۰۱ فریدونشهر
۲۹۲۵۵۴	۱۴۴۳۴ فلاورجان
۸۳۲۵۵	۳۸۸۰۰ کاشان
۳۸۸۹۵۰	۳۹۳۷۳ گلپایگان
۱۵۲۰۲۰	۵۹۹۷ لنجان
۱۲۲۷۰۰	۷۹۹۴ مبارکه
۱۴۳۰۰	۷۶۳۷ نایین
۷۷۶۷۵	۱۷۵۴۹ نجف آباد
۷۴۴۴۰	۱۳۹۶۳ نطنز

(۱) مبارزه با انگل های داخلی از سال ۱۳۸۹ به بعد به بخش خصوصی واگذار شده است.
مأخذ- اداره کل دامپزشکی.

۲۱-۱۶- اهم فعاليت‌ها در زمينه مبارزه با بيماري‌هاي مشترك بين انسان و دام

کنترل بروسلوز ^(۱)		ریشه‌کنی سل گاوی				سال و شهرستان		
نمونه‌های خون مورد آزمایش گوسفند و بز		دفعات مراجعه به دامداری‌ها		گاو کشتار شده	گاو راکتور ^(۳)		گاو توپر کولینه ^(۲)	دفعات مراجعه به گاو‌داری‌ها
گوسفند و بز راکتور	تعداد نمونه	گاو داری	گوسفند داری					
۸۱۸	۷۴۵۳	۵۴۵۸	۵۶۰۹	۱۰	۱۰	۱۰۱۵۵۶	۱۳۱۱ ۱۳۸۵
۳۴۲	۱۱۲۸۶	۷۹۱۲	۱۳۱۷۰	۱۶۷	۱۶۷	۸۶۱۵۰	۶۸۷ ۱۳۸۶
۲۸۵	۴۳۵۹	۳۵۰۱	۴۱۰۵۰	۱۹۱	۱۹۱	۱۳۲۱۱۴	۶۸۹ ۱۳۸۷
۹۴	۸۲۰	۲۴۷۹	۱۳۱۱	۲۶۶	۲۶۶	۱۲۴۳۲۲	۵۷۲ ۱۳۸۸
۱۲۲	۲۲۴۱	۷۰۲	۲۸	۶۶	۶۶	۱۳۲۴۶۵	۵۵۱ ۱۳۸۹
۳۳۱	۲۷۰۱	۹۳۳	۵۵	۱۲۸	۱۲۸	۱۶۰۹۶۷	۵۴۵ ۱۳۹۰
.	.	۳۳	.	۱	۱	۱۸۳۶	۲۱ آران و بیدگل
.	.	۱۰	.	.	.	۳۲۳	۱۱ اردستان
۳	۶۰	۲۸۱	۴	۶۱	۶۱	۷۰۱۲۸	۱۳۵ اصفهان
۵	۱۹	۴۰	۱	۲	۲	۶۰۷۸	۲۶ برخوار
۱۲	۷۹	۳۱	۳	.	.	۲۴۳۷	۱۰ تیران و کرون
.	.	۵	.	۲	۲	۴۹۶	۵ چادگان
۱۴	۱۵۶	۵۶	۲	۲	۲	۳۵۴۲	۳۵ خمینی شهر
۲۲	۸۶	۱۹	۱۴	.	.	۴۱۳	۱۱ خوانسار
. خور و بیابانک
.	.	۴۰	.	.	.	۱۰۰۹	۱۸ دهاقان
۱۶	۶۵	۷	۲	.	.	۲۷۲	۹ سمیرم
۸	۶۰	۲۸	۱	۸	۸	۲۸۵۰۲	۲۸ شاهین شهر و میمه
.	۲۴	۱۰۴	۱	۲	۲	۸۳۱۱	۵۴ شهرضا
.	.	۱۰	.	۱	۱	۱۲۹۴	۱۰ فریدن
.	۴۰	۸	۱	.	.	۴۳۳	۵ فریدونشهر
۵	۶۳	۳۳	۱	.	.	۷۴۳۸	۳۳ فلاورجان
.	۸۶	۳۳	۳	۳۸	۳۸	۱۹۵۵	۲۹ کاشان
۸۵	۱۳۸۲	۴۶	۱۳	۲	۲	۴۸۳۴	۳۰ گلپایگان
۵	۶۲	۴۱	۲	.	.	۱۷۴۰	۳۱ لنجان
۲۵	۵۸	۵۰	۳	۱	۱	۸۷۸۴	۸ مبارکه
.	.	۵	.	۱	۱	۲۵۰	۶ نایین
۱۲۱	۴۶۱	۵۰	۴	۱	۱	۹۰۲۲	۲۹ نجف‌آباد
.	.	۳	.	۶	۶	۱۸۷۰	۱ نطنز



۲۱-۱۶- اهم فعاليتها در زمينه مبارزه با بیماری‌های مشترک بین انسان و دام (دنباله)

کنترل مشمشه- تست مالئینه ^(۴)	کنترل هاری سگ مایه کوبی شده	کنترل بروسلوز						سال و شهرستان
		دام مایه کوبی شده		دام کشتار شده		نمونه‌های خون مورد آزمایش گاو		
		گوساله	بره و بزغاله	گاو	گوسفند و بز	گاو راکتور	تعداد نمونه	
۲۲۰	۹۴۷۵	۱۱۱۷۰۸	۶۷۵۳۸۰	۱۹۵	۸۱۸	۱۹۵	۶۹۵۸۴	۱۳۸۵
۴۵۴	۱۷۵۹۳	۴۸۶۷۱	۲۷۷۳۰۰	۳۶۳	۳۴۲	۳۶۳	۷۵۵۰۹	۱۳۸۶
۴۶۷	۶۶۳۲	۵۰۷۷۳	۳۱۰۳۲۳	۳۰۲	۲۸۵	۳۰۲	۸۶۱۴۱	۱۳۸۷
۳۶۴	۱۱۳۸۲	۵۲۱۳۴	۲۷۱۸۵۴	۱۳۷	۹۴	۱۳۷	۸۶۳۰۰	۱۳۸۸
۶۸۳	۱۲۶۶۵	۵۰۱۶۲	۴۵۴۳۱۹	۹۴	۲۴۴	۹۴	۹۰۶۰۶	۱۳۸۹
۸۰۳	۱۴۴۸۱	۵۸۹۲۹	۳۹۹۷۲۳	۸۴۸	۳۲۱	۸۴۸	۱۵۱۰۱۷	۱۳۹۰
۲۹	۴۹۵	۱۱۰۰	۸۲۴۰	۳	.	۳	۲۴۷۴	آران و بیدگل
.	۳۳۹	۲۵۰	۱۵۷۵۸	۱	.	۱	۶۴	اردستان
۳۲۴	۱۰۷۱	۱۴۲۳۸	۴۳۶۲۶	۵۴	۳	۵۴	۵۳۲۶۴	اصفهان
۶۴	۶۹۷	۴۴۲۳	۷۶۷۶	۱۱	۵	۱۱	۶۳۷۵	برخوار
.	۵۹۱	۲۱۷۱	۱۳۲۹۰	۱۲	۱۲	۱۲	۲۷۵۱	تیران و کرون
.	۳۱۷	۶۹۱	۱۹۲۴۸	۱	.	۱	۲۴۷	چادگان
۱۷۴	۷۲۰	۳۳۵۱	۷۷۱۰	۹۲	۱۴	۹۲	۴۵۰۵	خمینی شهر
.	۵۹۰	۱۰۰۶	۱۲۰۱۰	۸	۲۲	۸	۴۴۶	خوانسار
.	۵۲	.	۲۰۱۰	خور و بیابانک
.	۷۲	۷۷۴	۵۴۸۶	۳	.	۳	۱۷۹۰	دهقان
.	۲۲۲۲	۷۳۸	۵۹۰۲۶	.	۱۶	.	۸۱	سمیرم
.	۴۵۸	۴۶۵۸	۲۲۵۵۳	۱	۸	۱	۱۵۸۰۶	شاهین شهر و میمه
.	۲۰۱	۴۳۹۵	۱۵۱۱۳	۵۷۸	.	۵۷۸	۱۸۸۲۵	شهرضا
.	۲۰۹	۲۸۸۶	۱۱۱۰۹	.	.	.	۱۱۷۶	فریدن
.	۳۶۲	۵۹۷	۵۸۶۵۶	.	.	.	۲۰۴	فریدون شهر
۴۰	۲۹۲۷	۴۷۸۶	۱۹۹۳۸	۶	۵	۶	۵۷۷۸	فلاورجان
۲۴	۴۵۴	۱۳۰۵	۱۷۰۰۶	۲	.	۲	۱۵۸۱	کاشان
۱۰۰	۸۴۶	۳۰۵۹	۱۲۰۰۰	۲۲	۸۵	۲۲	۴۸۶۲	گلپایگان
۱۹	۱۳۹	۱۰۷۷	۶۰۰۰	.	۵	.	۲۲۵۰	لنجان
.	۳۴۹	۱۸۶۲	۱۰۴۹۲	۱۷	۲۵	۱۷	۱۴۱۱۸	مبارک
.	۱۹۴	۲۴۴	۶۷۹۰	۶	.	۶	۲۳۱	نایین
.	۹۷۳	۵۰۱۰	۱۹۰۴۸	۳۱	۱۲۱	۳۱	۱۲۱۲۶	نجف آباد
۲۹	۲۰۳	۳۰۸	۶۹۳۸	.	.	.	۲۰۶۳	نطنز

(۱) بیماری تب مالت (بیماری مشترک بین انسان و دام که در دام باعث سقط جنین می‌گردد).

(۲) گاو‌هایی را گویند که توسط مایه‌ی توبرکولین مورد تست جهت تشخیص بیماری سل قرار می‌گیرند.

(۳) گاوی است که نتیجه‌ی تست توبرکولین آن مثبت باشد که در نهایت کشتار می‌شود.

(۴) مشمشه: بیماری مشترکی بین انسان و اسب می‌باشد. تست مالئین: استفاده از مایه‌ی مالئین جهت تشخیص بیماری مشمشه در اسب.

در ضمن در سال ۱۳۹۰ تعداد ۳۰۸۰ قلاده سگ واکسن هاری و ۲۱۳۷۳ راس گوساله و ۱۱۵۶۹۰ راس بره و بزغاله واکسن بروسلوز توسط بخش خصوصی دریافت کرده اند. همچنین تعداد ۵۱۱۵۴ راس گوسفند و بز بالغ و ۱۲۵۴۱۴ راس گاو بالغ بر علیه بروسلوز واکسینه شده اند که سهم بخش خصوصی ۵۱۱۵۴ راس گوسفند و بز بالغ و ۵۵۶۷۶ راس گاو بالغ بوده است.

مأخذ- اداره کل دامپزشکی.

۲۲-۱۶- فعالیت‌ها و شاخص‌های کمی سازمان انتقال خون استان


عنوان فعالیت	واحد متعارف	۱۳۸۶	۱۳۸۷	۱۳۸۸	۱۳۸۹	۱۳۹۰
تعداد مراجعه کنندگان.....	نفر	۱۳۳۴۴۹	۱۳۲۱۵۰	۱۳۳۵۱۲	۱۳۹۶۰۵	۱۵۰۷۱۳
تولید فرآورده.....	کیسه	۲۵۲۷۶۷	۲۵۶۲۳۴	۲۵۴۱۴۹	۲۷۱۲۴۵	۲۹۸۷۶۸
توزیع فرآورده.....	کیسه	۱۸۷۶۱۷	۲۲۵۱۰۸	۱۹۲۰۷۶	۲۵۱۲۱۹	۲۹۲۲۵۸
آزمایش تخصصی.....	عدد	۴۵۳۲۳	۴۰۴۱۳	۱۳۲۴۷	۴۲۹۴۴	۴۲۰۰
شاخص اهدای خون (به ازاء هر هزار نفر).....	نفر	۲۲	۲۱/۱۹	۲۱/۴۶	۲۲/۰۵	۲۳/۹۸
شاخص خون اهدایی (داوطلبانه)...	درصد	۱۰۰	۱۰۰	۱۰۰	۱۰۰	۱۰۰
شاخص خون جایگزین (همراهان بیمار).....	درصد	۰	۰	۰	۰	۰
پلازما فرز درمانی.....	نفر	۳۵۰۰	۲۳۹۸	۰	۰	۰
فصد درمانی.....	نفر	۵۳۵۳	۳۷۵	۲۰۰	۰	۰
مشاوره هیپاتیت و ایدز.....	نفر	۱۵۰۰	۳۶۷	۴۰۸	۱۴۵	۲۴۱
آزمایش‌های ویروسی روی خون‌های اهدایی.....	آزمایش	۳۰۲۵۲۹	۲۹۸۸۰۹	۳۰۴۴۱۳	۳۱۷۸۹۸	۳۶۰۹۳۰
آزمایش‌های تاییدی برای موارد مشکوک.....	آزمایش	۷۴۱	۵۷۵	۶۴۵	۵۹۴	۴۸۱
شاخص هیپاتیت B در اهداکنندگان.	درصد	۰/۲۲	۰/۱۸	۰/۱۵	۰/۱۳	۰/۱۱۱
شاخص هیپاتیت C در اهداکنندگان.	درصد	۰/۱۴	۰/۱۱	۰/۱۲	۰/۰۸	۰/۰۷۹۵
شاخص HIV در اهداکنندگان..	درصد	۰	۰	۰	۰	۰/۰۰۲۶
خون‌گیری در استان.....	نفر	۱۰۰۸۴۳	۹۹۶۰۳	۱۰۱۴۷۱	۱۰۵۹۱۹	۱۱۶۷۱۶
اهداکننده مستمر ^(۱)	تعداد اهدا	۴۳۷۸۰	۴۳۶۴۰	۴۵۸۱۹	۵۰۲۷۷	۵۸۶۰۹
اهداکننده با سابقه.....	تعداد اهدا	۱۹۶۳۳	۲۱۵۷۸	۲۳۱۶۳	۲۶۱۹۵	۲۸۵۸۹
اهداکننده بار اول.....	تعداد اهدا	۳۷۴۳۰	۳۴۳۸۵	۳۲۴۸۹	۲۹۴۴۷	۲۹۵۱۸

(۱) اهداکننده مستمر: فردی که حداقل طی یک سال دوبار خون اهدا می‌کند.

- اهداکننده با سابقه: فردی که از اهدای قبلی او بیش از یکسال می‌گذرد.

- اهداکننده بار اول: فردی که برای اولین بار مراجعه نموده و موفق به اهدای خون می‌شود.

مأخذ- سازمان انتقال خون.



مبنا: جدول ۱۶-۲۲

