

فصل ۲۰

هزینه و درآمد

خانوار

۲۰- هزینه و درآمد خانوار

مقدمه:

بررسی هزینه و درآمد خانوار (بودجه خانوار) برای اولین بار در سال ۱۳۱۴ توسط بانک ملی ایران صورت گرفت. هدف اصلی این بررسی، به دست آوردن ضرایب مصرف برای محاسبه شاخص هزینه زندگی بود. سپس بعد از یک وقفه طولانی، به منظور تجدیدنظر در ضرایب اهمیت شاخص هزینه زندگی، اداره بررسی‌های اقتصادی بانک ملی ایران در سال ۱۳۳۸، از ۳۲۳۷ خانوار نمونه در ۲۳ شهر کشور آمارگیری به عمل آورد.

از سال ۱۳۴۴ تا سال ۱۳۵۸ بانک مرکزی ایران در مورد درآمد و هزینه خانوارهای شهری، به صورت مرتب بررسی‌هایی انجام داده است. پس از وقفه‌ای در سالهای ۱۳۵۹ و ۱۳۶۰، مجدداً بانک مرکزی جمهوری اسلامی ایران کار آمارگیری از هزینه و درآمد خانوارهای شهری را آغاز نمود که تا کنون ادامه دارد.

آمارگیری از هزینه و درآمد خانوارهای روستایی از سال ۱۳۴۲، توسط اداره آمار عمومی سابق به عمل آمد که با تاسیس مرکز آمار ایران در سال ۱۳۴۴، آمارگیری مذکور در مقیاس وسیعتر توسط این مرکز ادامه یافت. از سال ۱۳۴۷، آمارگیری از هزینه و درآمد خانوار در نقاط شهری کشور نیز در مقیاسی گسترده، توسط مرکز آمار ایران شروع شد که (به استثنای سال ۱۳۶۰) تا کنون ادامه دارد. لازم به ذکر است که در سالهای ۱۳۶۵ لغایت ۱۳۶۷، تعداد نمونه‌های آمارگیری از هزینه و درآمد خانوار جهت برآورد در سطح کل کشور بهینه شده و قابل ارائه در سطح استانها نبوده و از سال ۱۳۶۸ به بعد تعداد نمونه‌ها در سطح استان به تفکیک خانوارهای شهری و روستایی بهینه شده است.

تعاریف و مفاهیم بکار رفته در این فصل به شرح زیر است:

خانوار ، نقاط شهری ، نقاط روستایی: رجوع شود به تعاریف و مفاهیم فصل ۲ جمعیت

هزینه: ارزش پولی کالا یا خدمت تهیه شده توسط خانوار به منظور مصرف اعضا و یا هدیه به دیگران هزینه نامیده می‌شود. کالا یا خدمت تهیه شده می‌تواند از طریق خرید ، تولید خانگی ، در برابر خدمت ، از محل کسب و و مجانی (از سازمان ها) در اختیار خانوار قرار گیرد که به صورت پولی برآورد شده و جزو هزینه منظور می‌شود.

هزینه خالص: عبارت است از هزینه ناخالص منهای فروش دست دوم کالاها.

درآمد: کلیه وجوه و کالاهایی است که در برابر کار انجام شده یا سرمایه به کار افتاده یا از طریق منابع دیگر

۲۰- هزینه و درآمد خانوار _____ سالنامه آماری استان همدان - ۱۳۹۰

(حقوق بازنشستگی، درآمدهای اتفاقی و جز اینها) به صورت نقدی یا غیر نقدی در زمان آماری مورد نظر به خانوار تعلق گرفته باشد.

درآمد از حقوق بگیری: درآمد کلیه اعضای شاغل مزد و حقوق بگیر خانوار در بخش عمومی، تعاونی و بخش خصوصی است که شامل دریافتی‌های مستمر و غیرمستمر پولی و غیر پولی آنها پس از کسر مالیات و بازنشستگی می‌باشد.

درآمد از مشاغل آزاد کشاورزی: درآمد افرادی از خانوار که در بخش کشاورزی به صورت کارفرما و یا کارکن مستقل کار می‌کنند، پس از کسر هزینه‌های شغلی، به عنوان درآمد مشاغل آزاد کشاورزی تلقی شده است.

درآمد از مشاغل آزاد غیرکشاورزی: درآمد افرادی از خانوار که به صورت کارفرما یا کارکن مستقل در مشاغل آزاد غیرکشاورزی به کار اشتغال دارند، پس از کسر هزینه‌های شغلی، به عنوان درآمد مشاغل آزاد غیرکشاورزی منظور شده است.

درآمدهای متفرقه خانوار: کلیه وجوه و کالاهایی است که خانوار به غیر از طریق اشتغال اعضای خود دریافت کرده است. مانند اجاره اموال منقول و غیرمنقول، حقوق بازنشستگی و نظایر اینها.

سالنامه آماری استان همدان - ۱۳۹۰ - ۲۰ - هزینه و درآمد خانوار

۱- ۲۰- متوسط هزینه‌های خالص سالانه یک خانوار شهری و روستایی

(هزار ریال)

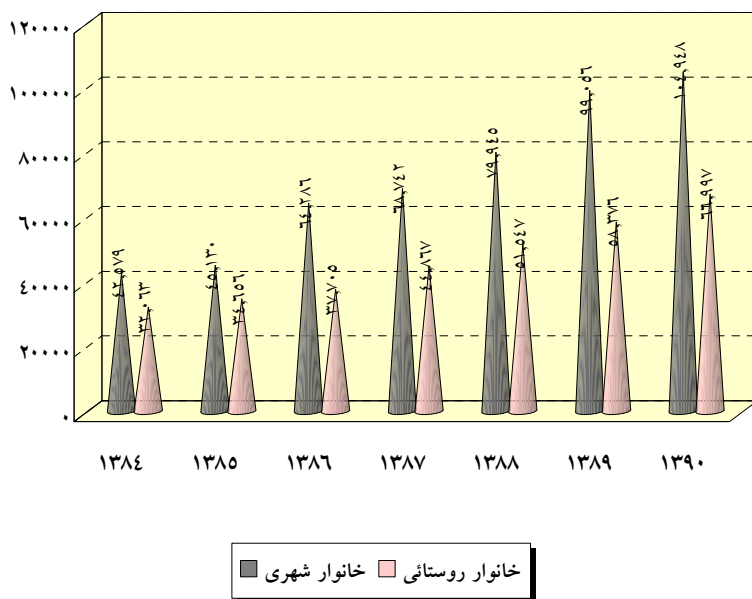
۱۳۸۷		۱۳۸۶		۱۳۸۵		شرح
هزینه	درصد تغییرات	هزینه	درصد تغییرات	هزینه	درصد تغییرات	
شهری						
۶۸۷۴۲	۳/۱۹	۶۴۲۸۶	۶/۵۵	۴۵۱۳۰	۰/۰	متوسط کل هزینه
۴۸۱۸۴	۳/۶۲	۴۷۲۱۱	۷/۰۷	۳۳۰۷۱	۰/۰	هزینه‌های غیر خوراکی
۲۰۵۵۸	۳/۰۷	۱۷۰۷۵	۶/۶۵	۱۲۰۵۹	۰/۰	هزینه‌های خوراکی ودخانی
روستایی						
۴۴۸۶۷	۳/۰۵	۳۷۷۰۵	۵/۵۳	۳۴۶۵۶	۰/۰	متوسط کل هزینه
۲۳۹۸۷	۳/۷۵	۲۱۴۰۷	۶/۱۲	۲۰۵۳۷	۰/۰	هزینه‌های غیر خوراکی
۲۰۸۸۰	۳/۳۵	۱۶۲۹۸	۵/۷۲	۱۴۱۱۹	۰/۰	هزینه‌های خوراکی ودخانی

۱۳۹۰		۱۳۸۹		۱۳۸۸		شرح
هزینه	درصد تغییرات	هزینه	درصد تغییرات	هزینه	درصد تغییرات	
شهری						
۱۰۴۹۴۸	۴/۱۶	۹۹۰۵۶	۵/۲	۷۶۹۴۵	۵/۵	متوسط کل هزینه
۷۹۱۳۲	۴/۸۸	۷۱۹۴۸	۵/۷	۵۷۸۸۴	۶/۶	هزینه‌های غیر خوراکی
۲۵۸۱۶	۳/۴۸	۲۷۱۰۸	۴/۹	۱۹۰۶۱	۴/۶	هزینه‌های خوراکی ودخانی
روستایی						
۶۶۹۹۷	۳/۴۷	۵۸۳۷۶	۳/۱	۵۱۵۴۷	۴/۱	متوسط کل هزینه
۳۸۳۸۱	۴/۰۱	۳۲۹۸۷	۳/۹	۳۰۶۲۶	۵/۱	هزینه‌های غیر خوراکی
۲۸۶۱۶	۴/۰۱	۲۵۳۸۹	۳/۹	۲۰۹۲۱	۴/۴	هزینه‌های خوراکی ودخانی

مأخذ- مرکز آمار ایران.

نمودار ۱-۲۰- متوسط هزینه خالص سالانه یک خانوار

(هزار ریال)



منبع: جدول ۱- ۲۰

سالنامه آماری استان همدان - ۱۳۹۰ -

۲-۲- متوسط هزینه‌های خالص غیرخوراکی سالانه یک خانوار شهری برحسب اقلام عمده

(ریال)

۱۳۹۰	۱۳۸۹	۱۳۸۸	۱۳۸۷	۱۳۸۶	۱۳۸۵	شرح
۷۹۱۳۱۸۰۶	۷۱۹۴۷۱۶۳	۵۷۸۸۴۱۵۷	۴۸۱۱۳۸۱۰	۴۷۲۱۰۶۴۰	۳۳۰۷۰۵۰۵	جمع
۴۳۱۰۹۵۳	۴۸۴۰۷۴۴	۳۸۷۷۲۴۱	۴۰۵۲۵۵۹	۳۳۹۲۱۸۴	۲۶۸۸۵۸۵	پوشاک و کفش
۳۱۹۷۸۶۵	۳۶۷۷۹۷۳	۳۰۴۲۳۷۰	۳۱۲۱۴۴۰	۲۶۰۹۶۷۶	۱۹۷۹۳۵۵	پوشاک و تعمیرات آن
۱۱۱۳۰۸۸	۱۱۶۲۷۷۲	۸۳۴۸۷۱	۹۳۱۱۱۹	۷۸۲۵۰۸	۷۰۹۲۳۰	انواع کفش و تعمیرات
۳۶۲۱۲۲۶۸	۲۸۱۸۱۴۹۶	۲۴۵۷۷۵۵۹	۲۰۶۷۶۷۵۶	۱۹۰۰۳۴۸۴	۱۲۵۸۳۴۷۴	مسکن
۳۰۸۶۹۷۵۱	۲۶۴۱۵۴۲۳	۲۳۴۰۴۴۳۶	۱۹۰۳۴۱۰۶	۱۷۳۸۸۲۰۸	۱۱۰۴۹۴۴۷	اجاره بها و سایر هزینه‌های منزل مسکونی.....
۵۳۴۲۵۱۷	۱۷۶۶۰۷۳	۱۱۷۳۱۲۳	۱۶۴۲۶۵۰	۱۶۱۵۲۷۵	۱۵۳۴۰۲۷	آب و فاضلاب، سوخت و روشنایی منزل مسکونی.....
۴۴۳۹۶۰۷	۵۷۰۶۸۸۸	۴۱۴۷۸۸۲	۳۲۷۱۹۰۹	۴۱۲۰۸۵۳	۲۸۷۴۱۵۱	لوازم، اثاثه، ملزومات و خدمات خانوار
۱۲۵۴۷۱۲	۱۷۲۹۵۳۷	۱۲۸۴۶۳۶	۵۸۵۷۴۶	۱۲۴۵۹۸۴	۷۵۸۳۴۲	مبلمان، اثاثه ثابت کفپوش و تعمیرات آنها.....
۲۱۰۷۴۸	۵۱۲۹۷۵	۴۶۲۵۷۷	۳۵۳۷۵۲	۴۶۱۶۹۰	۱۸۹۷۵۵	لوازم و اثاثه منزل.....
۱۱۹۷۱۸۳	۱۵۷۳۶۹۹	۹۹۷۴۷۸	۷۲۸۹۳۷	۷۵۱۶۱۸	۶۸۷۷۱۲	وسایل حرارتی و پخت و پز، یخچال و سایر وسایل عمده.....
۶۹۹۸۰۷	۳۹۵۵۰۹	۳۲۸۰۸۲	۶۶۷۸۲۷	۷۱۷۴۵۳	۵۱۱۸۲۶	ظروف، لوازم آشپزخانه و سایر وسایل منزل و تعمیرات آنها
۱۰۶۹۷۰۲	۱۴۵۴۸۲۲	۱۰۶۹۶۲۹	۹۳۱۴۱۳	۹۱۸۳۵۶	۷۲۰۶۳۶	کالاها و لوازم مصرفی بی‌دوام و کم‌دوام منزل.....
۷۴۵۶	۴۰۳۴۶	۵۴۸۲	۴۲۳۵	۲۵۷۵۳	۵۸۸۰	خدمات خانگی.....
۸۷۲۳۷۸۴	۸۱۸۲۶۲۲	۶۴۰۸۶۱۸	۵۳۳۹۳۵۲	۳۶۰۱۰۹۲	۲۷۵۲۱۹۶	بهداشت و درمان
۵۷۸۰۵۰۲	۶۲۶۵۰۲۵	۴۵۹۴۱۰۴	۴۱۲۷۵۷۱	۲۳۶۶۲۳۸	۱۷۹۹۴۰۶	هزینه‌های بهداشتی و درمانی.....
۲۹۴۳۲۸۲	۱۹۱۷۵۹۷	۱۸۱۴۵۱۵	۱۲۱۱۷۸۱	۱۲۳۴۸۵۳	۹۵۲۷۹۰	هزینه بیمه های اجتماعی و درمانی
۱۱۴۰۲۳۱۷	۱۲۵۷۸۶۹۱	۸۱۶۹۲۷۹	۷۷۶۸۹۸۳	۹۵۳۶۴۰۷	۷۱۱۰۰۱۰	حمل و نقل و ارتباطات.....

۲۰- هزینه و درآمد خانوار _____ سالنامه آماری استان همدان - ۱۳۹۰

۲- ۲۰- متوسط هزینه‌های خالص غیرخوراکی سالانه یک خانوار شهری برحسب اقلام عمده (دنیاله)

(ریال)

شرح	۱۳۸۵	۱۳۸۶	۱۳۸۷	۱۳۸۸	۱۳۸۹	۱۳۹۰
حمل و نقل	۵۳۳۷۱۸۶	۶۸۰۷۲۵۴	۵۱۱۶۳۵۵	۶۰۲۲۱۸۵	۹۱۴۰۶۶۱	۷۷۶۶۵۰۸
ارتباطات	۱۷۷۲۸۲۴	۲۷۲۹۱۵۳	۲۶۵۲۶۲۸	۲۱۴۷۰۹۴	۳۴۳۸۰۳۰	۳۶۳۵۸۰۸
تفریحات و سرگرمیها و خدمات فرهنگی	۱۱۹۹۹۹۹	۲۲۵۲۳۶۶	۲۳۰۱۱۴۰	۳۲۱۴۹۹۴	۳۸۴۵۸۴۱	۳۰۹۳۷۵۴
تفریحات و سرگرمیها	۳۲۶۷۱۸	۷۷۴۴۶۳	۴۰۷۹۷۲	۵۵۷۲۳۳	۸۳۴۷۶۹	۵۹۷۴۱۰
تحصیل و آموزش	۸۷۳۲۸۱	۱۴۷۷۹۰۳	۱۸۹۳۱۶۷	۲۶۵۷۷۶۱	۳۰۱۱۰۷۲	۲۴۹۶۳۴۴
کالاها و خدمات متفرقه خانوار	۳۸۶۲۰۹۰	۵۳۰۴۲۵۴	۴۷۷۳۱۱۰	۷۴۸۸۵۸۳	۸۶۱۱۵۷۹	۱۰۹۴۹۱۲۳
خدمات شخصی و وسایل آرایشی	۶۷۲۹۸۲	۷۷۴۴۸۰	۶۸۰۰۶۰	۷۷۹۷۰۶	۱۰۹۴۹۲۱	۱۱۵۱۵۲۷
لوازم زینتی و شخصی	۱۱۴۱۶۰	۴۷۴۴۵۸	۲۹۶۲۳	۸۱۶۸	۱۸۸۷۵۵	-۸۹۸۶
هزینه‌های هتل، مسافرخانه مسافرتهاى دستجمعی	۲۱۱۵۰۰	۲۵۳۶۸۱	۳۱۸۳۰۴	۵۲۱۱۵۵	۵۹۳۵۲۵	۱۶۵۳۴۴۵
خدمات مالی و حقوقی	۲۰۴۷۴۴	۱۸۰۸۹۲	۱۴۷۷۲۳	۴۲۲۹۵۷	۶۳۴۵۳۷	۲۶۷۳۵۴
هزینه‌های مذهبی	۲۰۱۵۲۴	۲۹۳۵۶۶	۳۶۱۵۴۳	۳۲۶۳۷۴	۴۲۴۱۷۹	۴۶۸۰۰۰
هزینه‌های متفرقه	۲۴۵۷۱۸۰	۳۳۲۷۱۷۷	۳۲۳۵۸۵۷	۵۴۳۰۲۲۴	۵۶۷۵۶۶۲	۷۴۱۷۷۸۳

مأخذ- مرکز آمار ایران.

سالنامه آماری استان همدان - ۱۳۹۰ - ۲۰ - هزینه و درآمد خانوار

۳- ۲۰- متوسط هزینه‌های خوراکی و دخانی سالانه یک خانوار شهری برحسب اقلام عمده

(ریال)

۱۳۹۰	۱۳۸۹	۱۳۸۸	۱۳۸۷	۱۳۸۶	۱۳۸۵	شرح
۲۵۸۱۵۹۵۰	۲۷۱۰۷۹۶۳	۱۹۰۶۰۶۸۲	۲۰۵۵۸۳۳۴	۱۷۰۷۴۹۷۰	۱۲۰۵۸۷۹۷	جمع
						آرد، رشته، غلات، نان و
۵۸۶۱۸۵۶	۵۰۲۸۵۰۷	۳۴۱۱۳۲۴	۳۹۱۶۶۶۸	۲۸۳۸۸۹۴	۲۴۸۹۲۵۶	فراآورده‌های آن
۲۹۵۵۰۷	۳۱۷۷۱۳	۲۵۸۴۶۵	۴۰۷۵۰۹	۲۲۰۹۰۶	۱۸۸۳۲۱	آرد و رشته
۲۵۷۲۶۲۲	۳۱۱۶۰۳۸	۲۱۶۴۰۶۶	۲۶۱۲۷۳۵	۱۷۵۷۶۶۷	۱۵۴۶۷۴۰	غلات
۲۹۳۹۴۳۳	۱۳۵۸۵۵۷	۸۶۳۳۰۲	۷۸۹۳۱۶	۷۶۵۳۷۳	۶۶۰۵۶۷	انواع نان
۵۴۲۹۴	۲۳۶۱۹۸	۱۲۵۴۹۲	۱۰۷۱۰۸	۹۴۹۴۸	۹۳۶۲۸	بیسکویت، کیک و ویفر
۶۳۸۰۸۲۹	۶۷۰۰۸۴۸	۴۹۲۸۴۳۹	۵۰۰۴۳۵۷	۳۶۰۳۸۰۲	۲۸۱۳۶۲۲	گوشت
۳۷۲۴۸۵۹	۴۰۳۳۰۰۷	۲۷۱۱۱۱۵	۲۷۹۸۱۰۰	۲۱۴۴۹۲۷	۱۶۵۳۶۵۶	گوشت دام
۲۱۴۷۸۴۱	۱۹۹۴۷۳۲	۱۶۸۲۹۵۱	۱۶۹۴۷۴۹	۱۰۴۴۵۰۸	۸۵۸۶۰۱	گوشت پرندگان
۵۰۸۱۲۹	۶۸۳۱۰۸	۵۳۴۳۷۴	۵۱۱۵۰۸	۴۱۴۳۶۷	۳۰۱۳۶۵	گوشت حیوانات دریایی
						شیر و فراآورده‌های آن و
۲۶۶۷۳۰۲	۲۵۴۲۲۵۷	۲۰۳۴۱۱۱	۲۳۰۱۴۳۴	۱۵۹۳۱۴۸	۱۱۰۸۳۲۸	تخم پرندگان
۷۸۳۰۴۸	۸۹۲۰۵۳	۶۶۲۷۴۰	۴۳۸۴۶۳	۴۰۷۸۲۶	۳۳۸۳۷۹	انواع شیر
۱۲۶۱۶۶۰	۱۲۳۷۲۴۹	۹۹۸۱۵۸	۱۴۴۴۷۰۶	۸۴۱۷۶۷	۵۷۹۴۱۱	فراآورده‌های شیر
۶۲۲۵۹۴	۴۱۲۹۵۵	۳۷۳۲۱۳	۴۱۸۲۶۶	۳۴۳۵۵۵	۱۹۰۵۳۸	انواع تخم پرندگان
۱۲۱۹۷۹۶	۱۱۲۵۲۵۵	۶۳۳۴۵۷	۸۸۲۴۷۴	۶۱۸۶۱۱	۳۹۱۴۲۱	روغن‌ها و چربیها
۶۴۷۹۰	۱۰۰۵۶۲	۵۵۲۰۷	۵۵۴۶۹	۱۷۶۳۶	۲۰۱۰۰	روغن‌ها و چربیهای حیوانی
۱۱۵۵۰۰۵	۱۰۲۴۶۹۳	۵۷۸۲۵۰	۸۲۷۰۰۵	۶۰۰۹۷۵	۳۷۱۳۲۱	روغن‌های نباتی
۳۳۶۵۴۳۱	۵۱۳۴۹۳۴	۳۵۱۸۹۱۶	۳۷۸۵۵۲۵	۳۳۷۷۶۸۷	۲۰۴۸۹۹۷	میوه‌ها و سبزیها
۱۷۲۰۱۷۰	۲۶۸۸۷۸۲	۱۷۷۹۴۱۷	۱۹۰۱۱۰۰	۱۷۴۹۶۸۴	۱۰۴۰۸۰۲	انواع میوه
۱۶۴۳۸۷۷	۲۴۳۳۳۳۱	۱۷۳۵۲۲۳	۱۸۷۰۹۹۰	۱۶۱۳۹۰۰	۹۹۱۱۵۵	انواع سبزی
						میوه‌ها و سبزیهای آماده (برای
۱۳۸۵	۱۲۹۱۹	۴۲۷۶	۱۳۴۳۵	۱۴۱۰۳	۱۷۰۴۰	مصرف در منزل)
۱۱۴۸۹۲۴	۱۲۷۸۸۰۱	۸۷۶۸۹۹	۸۴۹۹۰۴	۹۸۰۴۰۱	۶۰۳۸۷۷	خشکبار و حبوبات
۶۵۲۰۸۱	۸۱۷۴۰۷	۵۴۹۸۲۹	۵۲۹۸۳۱	۵۵۷۱۲۸	۳۳۸۶۹۱	خشکبار
۴۹۶۸۴۳	۴۶۱۳۹۴	۳۲۷۰۷۰	۳۲۰۰۷۳	۴۲۳۲۷۴	۲۶۵۱۸۶	حبوبات
						قندوشکر، شیرینیها، چای،
۲۶۰۵۴۳۳	۲۴۰۵۳۹۴	۱۵۳۶۸۶۷	۱۶۳۷۳۶۰	۱۳۰۸۴۱۵	۱۰۰۲۷۱۱	قهوه و کاکائو

۲۰- هزینه و درآمد خانوار _____ سالنامه آماری استان همدان - ۱۳۹۰

۳- ۲۰- متوسط هزینه‌های خوراکی و دخانی سالانه یک خانوار شهری برحسب اقلام عمده (دنباله)

(ریال)

شرح	۱۳۸۵	۱۳۸۶	۱۳۸۷	۱۳۸۸	۱۳۸۹	۱۳۹۰
قند و شکر	۲۸۱۷۵۳	۳۲۲۸۷۸	۴۵۹۹۴۲	۳۹۸۰۳۳	۷۵۹۱۷۶	۸۵۷۲۲۱
انواع شیرینیها و مرباها	۳۸۲۵۷۰	۵۲۷۲۱۲	۶۳۹۷۸۶	۶۴۹۵۹۴	۸۹۰۵۱۲	۹۹۳۷۰۵
چای، قهوه، کاکائو	۳۳۱۳۸۸	۴۵۸۳۲۶	۵۳۷۶۳۲	۴۸۹۲۴۰	۷۵۵۷۰۵	۷۵۴۵۰۷
ادویه‌ها، چاشنی‌ها و سایر ترکیبات خوراکی	۳۴۶۶۵۷	۴۹۱۶۰۵	۷۴۴۱۷۳	۶۳۳۸۳۶	۸۲۳۴۲۳	۴۸۴۴۶۴
انواع ادویه	۱۵۰۳۶۳	۲۱۸۳۶۵	۱۷۹۶۱۶	۱۸۳۹۵۰	۲۳۵۹۸۱	۱۰۷۶۵۲
چاشنی‌ها و سایر ترکیبات خوراکی	۱۹۶۲۹۴	۲۷۳۲۴۰	۵۶۴۵۵۷	۴۴۹۸۸۷	۵۸۷۴۴۲	۳۷۶۸۱۲
نوشابه‌ها، غذاهای آماده و دخانیات	۱۲۵۳۹۲۸	۲۲۶۲۴۰۶	۱۴۳۶۴۴۰	۱۴۸۶۸۳۲	۲۰۶۸۵۴۴	۲۰۸۱۹۱۶
انواع نوشابه	۲۰۳۲۱۱	۲۹۱۶۵۷	۳۰۷۹۲۲	۲۷۰۳۱۴	۵۱۷۱۳۵	۴۲۲۵۶۷
غذاهای آماده و تنقلات	۵۶۱۸۹۱	۱۴۹۶۴۱۳	۴۵۳۶۴۰	۶۲۸۷۹۳	۹۵۶۰۰۴	۱۰۵۵۷۹۶
دخانیات	۴۸۸۸۲۶	۴۷۴۳۳۶	۶۷۴۸۷۷	۵۸۷۷۲۵	۵۹۵۴۰۴	۶۰۳۵۵۳

مأخذ- مرکز آمار ایران.

سالنامه آماری استان همدان - ۱۳۹۰

۲۰- هزینه و درآمد خانوار

۴- ۲۰- متوسط هزینه‌های خالص غیرخوراکی سالانه یک خانوار روستایی برحسب اقلام عمده

(ریال)

۱۳۹۰	۱۳۸۹	۱۳۸۸	۱۳۸۷	۱۳۸۶	۱۳۸۵	شرح
۳۱۳۸۱۲۶۲	۳۲۹۸۷۱۶۶	۳۰۶۳۶۳۰۷	۳۳۹۸۷۴۹۶	۲۰۸۴۰۳۵۵	۲۰۵۳۷۱۴۲	جمع
۳۶۵۶۴۰۶	۳۴۳۰۵۶۶	۳۵۳۴۸۰۱	۳۲۹۹۸۶۵	۲۶۶۴۶۳۲	۲۳۶۲۵۰۷	پوشاک و کفش
۲۷۰۱۸۳۴	۲۵۳۵۱۴۷	۲۷۶۱۱۰۱	۲۵۱۱۸۱۳	۲۰۱۸۶۸۴	۱۹۱۴۳۰۰	پوشاک و تعمیرات آن
۹۵۴۵۷۲	۸۹۵۴۱۹	۷۷۳۶۹۹	۷۸۸۰۵۲	۶۴۵۹۴۷	۴۴۸۲۰۷	انواع کفش و تعمیرات
۱۲۱۰۴۰۰۰	۸۴۶۷۸۲۷	۷۶۹۲۰۴۰	۶۷۰۰۵۶۷	۵۱۳۲۶۷۵	۳۹۳۱۷۶۲	مسکن
۷۹۵۶۴۸۳	۶۱۹۶۱۵۹	۶۴۷۶۷۵۱	۵۱۵۲۳۳۵	۳۴۵۱۴۳۲	۲۳۱۱۹۹۸	اجاره بها و سایر هزینه های منزل مسکونی
۴۱۴۷۵۱۷	۲۲۷۱۶۶۸	۱۲۱۵۲۸۹	۱۵۴۸۲۳۲	۱۶۸۱۲۴۴	۱۶۱۹۷۶۴	آب و فاضلاب، سوخت و روشنایی منزل مسکونی
۳۴۲۸۹۳۹	۳۹۸۷۳۹۹	۳۴۶۳۵۹۵	۲۵۹۵۷۳۲	۲۵۱۲۹۹۳	۲۴۵۷۷۹۲	لوازم، اثاثه، ملزومات و خدمات خانوار
۸۱۹۸۴۰	۹۸۶۴۱۰	۸۷۹۳۵۶	۳۹۸۱۷۰	۴۱۹۹۴۴	۴۰۳۷۲۵	مبلسمان، اثاثه ثابت کفپوش و تعمیرات آنها
۹۰۴۳۱	۳۴۴۴۹۲	۲۸۴۹۴۲	۲۲۵۷۷۰	۳۵۹۳۱۲	۳۷۷۹۹۷	لوازم و اثاثه منزل
۱۰۳۷۹۹۵	۱۰۰۶۲۷۵	۷۲۳۲۹۳	۵۲۵۸۰۷	۵۳۹۸۲۸	۴۹۲۷۳۳	وسایل حرارتی و پخت و پز، یخچال و سایر وسایل عمده
۲۸۱۷۱۵	۳۶۴۷۴۲	۴۴۴۶۸۶	۴۸۶۱۲۷	۴۴۷۱۷۰	۴۹۳۸۷۵	ظروف، لوازم آشپزخانه و سایر وسایل منزل و تعمیرات آنها
۱۱۹۸۹۵۸	۱۲۸۲۴۵۶	۱۱۲۷۱۱۵	۹۳۵۱۲۶	۷۴۶۷۳۹	۶۵۶۹۰۶	کالاها و لوازم مصرفی بی دوام و کم دوام منزل
۰	۳۰۲۴	۴۲۰۲	۲۴۷۳۱	۰	۳۲۵۵۶	خدمات خانگی
۴۵۵۲۲۲۶	۴۱۴۳۷۱۶	۳۷۹۸۸۴۸	۳۵۸۹۶۳۰	۲۳۴۲۳۰۵	۲۷۶۵۱۹۳	بهداشت و درمان
۳۶۱۲۹۱۲	۳۲۹۸۶۰۱	۲۹۳۰۷۶۲	۳۱۶۶۱۰۲	۲۰۵۸۳۲۰	۲۱۴۶۸۴۲	هزینه‌های بهداشتی و درمانی ...
۹۳۹۳۱۴	۸۴۵۱۱۵	۸۶۸۰۸۶	۴۲۳۵۲۸	۲۸۳۹۸۵	۶۱۸۳۵۱	هزینه بیمه های اجتماعی و درمانی
۷۲۶۶۷۸۴	۷۰۸۸۷۶۲	۵۹۷۹۶۹۳	۴۴۸۱۵۶۸	۴۵۲۰۱۷۷	۴۵۲۲۰۸۶	حمل و نقل و ارتباطات

۲۰- هزینه و درآمد خانوار _____ سالنامه آماری استان همدان - ۱۳۹۰

۴- ۲۰- متوسط هزینه‌های خالص غیرخوراکی یک خانوار روستایی برحسب اقلام عمده (دنباله)

(ریال)

۱۳۹۰	۱۳۸۹	۱۳۸۸	۱۳۸۷	۱۳۸۶	۱۳۸۵	شرح
۵۲۴۵۵۷۴	۵۱۰۰۱۱۶	۴۶۰۶۵۴۲	۲۹۶۰۳۲۲	۳۱۹۲۲۴۷	۳۶۴۲۲۶۱	حمل و نقل
۲۰۲۱۲۱۰	۱۹۸۸۶۴۶	۱۳۷۳۱۵۱	۱۵۲۱۲۴۶	۱۳۲۷۹۲۹	۸۷۹۸۲۵	ارتباطات
۹۴۶۷۵۲	۹۴۹۴۹۵	۸۶۶۱۳۱	۶۲۹۶۸۶	۶۷۱۹۸۲	۶۹۲۶۵۲	تفریحات و سرگرمیها و خدمات فرهنگی
۳۸۳۶۷۸	۲۹۲۳۴۲	۲۷۲۸۰۰	۲۳۷۴۵۲	۲۷۸۷۷۵	۳۵۹۵۰۲	تفریحات و سرگرمیها
۵۶۳۰۷۴	۶۵۷۱۵۴	۵۹۳۳۳۱	۳۹۲۲۳۴	۳۹۳۲۰۶	۳۳۳۱۵۰	تحصیل و آموزش
۶۴۲۶۱۵۴	۴۹۱۹۳۹۹	۵۲۹۱۱۹۹	۲۶۹۰۴۴۹	۲۹۹۵۵۹۱	۳۸۰۵۱۵۰	کالاها و خدمات متفرقه خانوار
۸۸۵۱۲۷	۶۲۳۵۴۰	۶۵۲۳۸۱	۵۵۴۸۳۷	۵۸۱۹۰۱	۴۲۶۷۳۸	خدمات شخصی و وسایل آرایشی
-۴۳۸۸۴	۱۷۳۸۸۱	۱۸۷۵۳۲	۲۶۹۱۰۳	۳۵۶۶۴۲	۴۵۶۵۴۰	لوازم زینتی و شخصی
۱۱۳۷۲۶۳	۴۴۸۴۶۷	۴۷۸۷۸۵	۷۸۹۹۹	۱۲۹۵۶۱	۱۰۴۹۹۳۳	هزینه‌های هتل ، مسافرخانه مسافرت‌های دستجمعی
۲۰۷۵۸۹	۲۳۳۶۱۹	۲۱۹۸۱۰	۱۰۴۵۳۷	۲۰۲۱۵۲	۱۲۹۵۸۲	خدمات مالی و حقوقی
۴۹۴۰۹۳	۴۶۹۸۴۶	۶۲۹۶۴۲	۳۸۶۱۷۳	۳۰۶۹۰۲	۳۴۳۵۸۰	هزینه های مذهبی
۳۷۴۵۹۶۶	۲۹۷۰۰۴۶	۳۱۲۲۹۸۰	۱۲۹۶۷۹۸	۱۴۱۸۴۳۳	۱۳۹۸۱۷۷	هزینه های متفرقه

مأخذ- مرکز آمار ایران.

سالنامه آماری استان همدان - ۱۳۹۰

۲۰- متوسط هزینه‌های خوراکی و دخانی سالانه یک خانوار روستایی برحسب اقلام عمده

(ریال)

۱۳۹۰	۱۳۸۹	۱۳۸۸	۱۳۸۷	۱۳۸۶	۱۳۸۵	شرح
۲۸۶۱۵۶۷	۲۵۳۸۱۶۲۰	۲۰۹۲۰۵۱۴	۲۰۸۷۹۶۶۱	۱۶۲۹۸۱۳۵	۱۴۱۱۸۹۶۲	جمع
						آرد، رشته، غلات، نان و
۷۴۳۴۵۶۳	۵۳۳۵۱۴۲	۴۱۸۹۱۸۲	۴۳۳۷۴۹۹	۳۱۱۰۸۹۳	۳۴۳۰۸۹۴	فرآورده‌های آن
۶۹۴۱۳۶	۶۹۰۸۰۹	۶۵۳۵۵۴	۶۸۱۲۴۱	۴۳۵۵۶۳	۴۱۶۶۵۵	آرد و رشته
۳۲۳۶۰۲۹	۲۸۸۷۰۶۲	۲۱۹۶۰۰۵	۲۴۸۲۹۶۱	۱۷۸۲۴۷۵	۲۲۳۹۵۰۶	غلات
۳۴۳۶۲۲۳	۱۵۸۹۹۶۶	۱۲۱۱۶۶۳	۱۰۸۰۱۲۲	۸۱۴۴۶۳	۶۸۷۱۴۵	انواع نان
۶۸۱۷۷	۱۶۷۳۰۴	۱۲۷۹۶۱	۹۳۱۷۴	۷۸۳۹۳	۸۷۵۸۸	بیسکویت، کیک و ویفر
۶۷۵۰۹۱۲	۶۰۰۲۶۹۱	۵۰۴۰۱۰۳	۴۵۶۳۷۴۳	۳۵۸۸۱۲۲	۳۴۸۰۲۳۶	گوشت
۴۲۱۱۲۳۶	۳۴۸۰۴۴۹	۳۰۶۴۲۰۳	۲۷۱۳۳۱۹	۲۴۵۴۷۶۳	۲۴۳۴۲۶۴	گوشت دام
۲۱۹۳۶۳۹	۲۱۶۸۱۸۵	۱۷۰۶۵۳۳	۱۶۵۸۶۳۳	۹۶۸۳۷۸	۸۰۲۰۹۵	گوشت پرندگان
۳۴۶۰۳۷	۳۵۴۰۵۶	۲۶۹۳۶۸	۱۹۱۷۹۱	۱۶۴۹۸۱	۲۴۳۸۷۷	گوشت حیوانات دریایی
						شیر و فرآورده‌های آن و
۲۷۴۷۹۶۹	۲۴۶۲۷۵۳	۲۲۹۷۳۴۲	۲۸۳۳۶۷۶	۱۶۱۱۵۳۶	۱۲۵۰۲۰۷	تخم پرندگان
۷۵۶۷۴۹	۹۰۱۷۳۱	۶۹۱۴۰۴	۷۵۹۶۵۰	۶۴۲۲۸۰	۵۴۲۱۴۷	انواع شیر
۱۲۷۴۳۰۳	۱۰۵۹۳۵۴	۱۰۸۱۷۹۳	۱۵۲۵۷۱۹	۵۶۸۷۹۴	۴۳۹۲۶۵	فرآورده‌های شیر
۷۱۶۹۱۷	۵۰۱۶۶۷	۵۲۴۱۴۵	۵۴۸۳۰۷	۴۰۰۴۶۱	۲۶۸۷۹۵	انواع تخم پرندگان
۱۶۵۴۱۱۴	۱۲۶۸۶۵۹	۱۰۲۷۸۵۳	۱۱۱۶۸۲۵	۷۸۷۱۴۸	۵۳۰۶۷۳	روغن‌ها و چربیها
۱۳۷۳۲۰	۸۰۲۸۶	۱۲۷۳۴۰	۱۰۷۶۴۱	۱۸۰۰۰	۱۷۸۰۰	روغن‌ها و چربیهای حیوانی
۱۵۱۶۷۹۳	۱۱۸۸۳۷۳	۹۰۰۵۱۳	۱۰۰۹۱۸۴	۷۶۹۱۴۸	۵۱۲۸۷۳	روغن‌های نباتی
۳۳۱۲۲۵۵	۳۹۶۳۵۱۹	۳۵۶۲۸۶۲	۳۲۸۹۳۶۸	۲۸۴۷۸۲۰	۱۷۲۲۶۹۴	میوه‌ها و سبزیها
۱۵۵۸۸۲۰	۱۸۴۸۳۸۹	۱۵۸۴۸۹۹	۱۴۷۱۳۶۷	۱۳۵۵۶۱۸	۸۰۲۰۴۴	انواع میوه
۱۷۴۹۸۲۴	۲۱۱۰۶۹۹	۱۹۵۶۹۹۶	۱۸۱۲۵۵۶	۱۴۸۳۸۰۲	۸۹۹۹۳۰	انواع سبزی
						میوه‌ها و سبزیهای آماده (برای
۳۶۱۰	۴۴۳۰	۲۰۹۶۷	۵۴۴۶	۸۴۰۰	۲۰۷۲۰	صرف در منزل)
۱۰۹۲۴۹۷	۱۲۳۸۱۰۵	۸۸۲۷۳۱	۷۲۵۵۶۴	۹۵۸۸۹۹	۶۶۳۱۰۳	خشکبار و حبوبات
۶۰۴۷۷۱	۵۸۹۵۱۸	۴۰۹۴۴۲	۳۳۵۵۵۷	۴۷۳۱۶۸	۳۵۵۳۹۱	خشکبار
۴۸۷۷۲۶	۶۴۸۵۸۷	۴۷۳۲۸۹	۳۹۰۰۰۶	۴۸۵۷۳۱	۳۰۷۷۱۲	حبوبات
						قند و شکر، شیرینیا،
۳۰۰۲۳۴۹	۲۵۶۳۲۰۶	۱۹۶۱۴۴۸	۱۷۳۷۳۰۳	۱۵۳۲۹۸۹	۱۴۰۷۴۲۰	چای، قهوه و کاکائو

۲۰- هزینه و درآمد خانوار _____ سالنامه آماری استان همدان - ۱۳۹۰

۵- ۲۰- متوسط هزینه‌های خوراکی و دخانی سالانه یک خانوار روستایی بر حسب اقلام عمده (دنباله)

(ریال)

شرح	۱۳۸۵	۱۳۸۶	۱۳۸۷	۱۳۸۸	۱۳۸۹	۱۳۹۰
قند و شکر	۵۱۹۵۵۶	۵۴۳۱۱۱	۶۱۶۵۱۷	۶۶۴۰۷۰	۱۱۶۴۳۱۳	۱۳۳۱۱۴۱
انواع شیرینیها و مرباها	۴۳۷۲۳۴	۴۳۱۷۹۴	۴۴۷۰۷۱	۵۹۴۸۸۶	۵۸۰۶۲۱	۷۱۵۴۰۰
چای، قهوه، کاکائو	۴۵۰۶۳۰	۵۵۸۰۸۴	۶۷۳۷۱۵	۷۰۲۴۹۱	۸۱۸۲۷۱	۹۵۵۸۰۷
ادویهها، چاشنیها و سایر ترکیبات خوراکی	۳۲۳۰۰۱	۴۱۵۲۴۲	۶۶۶۰۰۳	۶۱۴۲۸۰	۶۷۰۹۳۶	۵۲۹۵۷۰
انواع ادویه	۱۴۶۸۹۵	۱۴۲۷۴۷	۱۶۶۱۱۳	۱۸۵۲۸۶	۱۸۳۹۲۲	۱۲۴۸۳۲
چاشنیها و سایر ترکیبات خوراکی	۱۷۶۱۰۶	۲۷۲۴۹۴	۴۹۹۸۹۰	۴۲۸۹۹۴	۴۸۷۰۱۴	۴۰۴۷۳۷
نوشابهها، غذاهای آماده و دخانیات	۱۳۱۰۷۳۴	۱۴۴۵۴۸۷	۱۶۰۹۶۷۸	۱۳۴۴۷۱۲	۱۸۸۳۶۰۸	۲۰۹۱۳۸۸
انواع نوشابه	۱۷۸۷۲۴	۱۵۱۸۵۵	۲۴۵۴۰۶	۳۰۰۸۵۰	۳۷۳۸۱۴	۲۹۲۶۱۸
غذاهای آماده و تنقلات	۴۸۴۱۴۶	۷۱۰۰۴۲	۳۸۵۶۶۳	۲۳۶۹۰۸	۷۳۴۶۷۴	۷۴۸۲۶۰
دخانیات	۶۴۷۸۶۴	۵۸۳۵۹۱	۹۷۸۶۱۰	۸۰۶۹۵۴	۷۷۵۱۲۰	۱۰۵۰۵۰۹

مأخذ- مرکز آمار ایران.

سالنامه آماری استان همدان - ۱۳۹۰ - ۲۰ - هزینه و درآمد خانوار

۶- ۲۰- متوسط درآمد خالص سالانه یک خانوار شهری بر حسب انواع منابع تامین درآمد

(ریال)

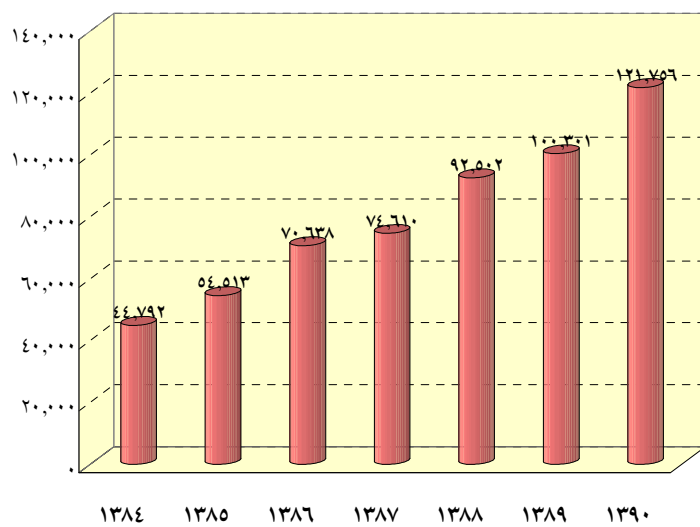
۱۳۹۰	۱۳۸۹	۱۳۸۸	۱۳۸۷	۱۳۸۶	۱۳۸۵	شرح
۴/۴۸	۵/۳	۵/۸۸	۵/۲۷	۵/۹۳	۷/۹	درصد ضریب تغییرات
۱۲۱۷۵۶۴۰۸	۱۰۰۳۰۰۸۱۹	۹۲۵۰۲۴۱۴	۷۴۶۱۰۰۵۴	۷۰۶۳۷۹۹۶	۵۴۵۱۲۸۲۴	جمع
						الف- درآمد از حقوق
۳۳۵۶۰۳۲۵	۲۹۱۳۱۶۲۴	۲۹۰۸۳۴۳۷	۲۶۴۷۵۵۳۵	۲۳۷۶۸۴۵۳	۱۷۶۲۷۴۶۹	بگیری
۱۶۱۵۵۸۸۴	۱۳۶۲۵۲۷۲	۱۴۴۸۰۳۱۰	۱۳۰۰۳۱۶۹	۹۷۳۹۲۰۸	۷۶۰۸۷۹۸	بخش عمومی
۱۳۵۳۴۵۰۸	۱۲۰۲۹۴۱۳	۱۲۲۶۱۵۲۹	۱۱۳۹۹۵۶۰	۸۶۹۶۱۴۲	۶۸۴۰۶۱۲	پولی
۲۶۲۱۳۷۶	۱۵۹۵۸۵۹	۲۲۱۸۷۸۱	۱۶۰۳۶۰۹	۱۰۴۳۰۶۶	۷۶۸۱۸۶	غیر پولی
۶۲۴۹۷	۷۳۰۴۴	۵۹۷۰۶	۱۴۷۶۷۷	۳۵۹۷۶۶	۱۶۴۹۷۹	بخش تعاونی
۵۴۰۴۴	۶۰۴۴۸	۵۲۱۳۲	۱۴۵۳۷۱	۳۵۸۵۵۳	۱۳۷۳۴۴	پولی
۸۴۵۳	۱۲۵۹۶	۷۵۷۴	۲۳۰۶	۱۲۱۳	۲۷۶۳۵	غیر پولی
۱۷۳۴۱۹۴۴	۱۵۴۳۳۳۰۸	۱۴۵۴۳۴۲۱	۱۳۳۲۴۶۸۹	۱۳۶۶۹۴۷۸	۹۸۵۳۶۹۲	بخش خصوصی
۱۶۱۴۱۰۴۹	۱۴۴۱۹۸۳۳	۱۳۷۵۷۸۱۸	۱۲۶۱۹۹۸۶	۱۲۸۰۷۱۲۴	۹۳۳۵۴۶۳	پولی
۱۲۰۰۸۹۵	۱۰۱۳۴۷۵	۷۸۵۶۰۳	۷۰۴۷۰۳	۸۶۲۳۵۴	۵۱۸۲۲۹	غیر پولی
						ب- درآمد از مشاغل
۲۵۵۱۴۶۷۷	۲۴۳۷۶۳۶۵	۲۵۹۱۵۶۳۶	۲۰۸۴۱۶۵۷	۱۸۲۸۹۶۸۳	۱۶۸۸۱۴۴۳	آزاد
۲۹۱۶۳۸۶	۲۷۳۷۱۵۸	۹۵۷۶۷۸۰	۳۷۷۹۴۳۵	۱۳۶۷۹۳۳	۶۳۸۷۸۳	کشاورزی
۲۸۹۴۶۴۴	۲۷۱۷۹۸۹	۹۴۹۰۱۸۳	۳۶۳۸۰۷۸	۱۳۴۱۹۷۸	۶۱۸۱۸۸	پولی
۲۱۷۴۲	۱۹۱۶۹	۸۶۵۹۷	۱۴۱۳۵۷	۲۵۹۵۵	۲۰۵۹۵	غیر پولی
۲۲۶۶۸۲۹۰	۲۱۶۳۹۲۰۷	۱۶۳۳۸۸۵۶	۱۷۰۶۲۲۲۲	۱۶۹۲۱۷۵۱	۱۶۲۴۲۴۶۰	غیر کشاورزی
۲۲۴۰۵۶۸۶	۲۱۲۴۹۸۶۶	۱۶۰۹۱۱۴۷	۱۶۴۳۰۶۲۳	۱۶۶۳۸۰۷۵	۱۵۸۱۵۳۵۶	پولی
۲۶۲۶۰۴	۳۸۹۳۴۱	۲۴۷۷۰۹	۶۳۱۵۹۹	۲۸۳۶۷۶	۴۲۷۱۰۴	غیر پولی
۶۲۶۱۱۴۰۶	۴۶۷۹۲۸۲۹	۳۷۵۰۳۳۴۱	۲۷۲۹۲۸۶۳	۲۸۵۷۹۸۶۰	۲۰۰۰۴۱۱۲	ج- درآمد متفرقه
۳۷۸۰۹۶۹۹	۲۵۸۰۲۸۲۲	۱۹۳۲۶۱۲۷	۱۲۸۱۱۴۷۰	۱۵۲۸۷۰۵۴	۱۱۵۹۸۸۰۵	پولی
۲۴۸۰۱۷۰۷	۲۰۹۹۰۰۰۷	۱۸۱۷۷۲۱۴	۱۴۴۸۱۳۹۲	۱۳۲۹۲۸۰۶	۸۴۰۵۳۰۷	غیر پولی

مأخذ- مرکز آمار ایران.

۲۰- هزینه و درآمد خانوار _____ سالنامه آماری استان همدان - ۱۳۹۰

نمودار ۲-۲۰- متوسط درآمد خالص سالانه یک خانوار شهری

(هزار ریال)



مبنا جدول ۲۰-۶

سالنامه آماری استان همدان - ۱۳۹۰ - ۲۰ - هزینه و درآمد خانوار

۷- ۲۰- متوسط درآمد خالص سالانه یک خانوار روستایی بر حسب انواع منابع تامین درآمد

(ریال)

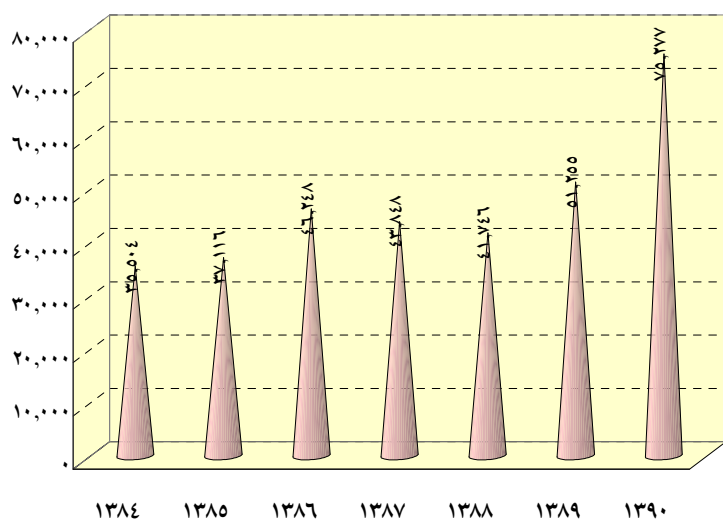
۱۳۹۰	۱۳۸۹	۱۳۸۸	۱۳۸۷	۱۳۸۶	۱۳۸۵	شرح
۳/۸۶	۳/۹۶	۴/۳۶	۴/۴۶	۵/۱۸	۴/۰۸	درصد ضریب تغییرات
۷۵۲۷۶۸۹۹	۵۱۲۵۴۷۳۸	۴۱۷۴۵۸۹۷	۴۳۸۴۷۵۰۸	۴۶۲۴۷۹۲۵	۳۷۱۱۶۴۶۰	جمع
						الف- درآمد از حقوق
۱۴۹۹۰۸۵۴	۱۴۴۴۰۸۴۵	۱۳۲۸۳۰۹۰	۱۷۲۷۰۷۶۸	۱۳۳۷۶۵۱۸	۱۰۵۷۸۱۹۲	بگیری
۳۲۳۳۱۰۷	۳۱۳۹۴۹۴	۱۶۲۸۰۸۲	۳۲۶۰۶۲۹	۲۱۰۶۹۹۶	۲۸۰۸۴۷۴	بخش عمومی
۲۶۲۶۶۹۹	۲۵۵۲۶۶۹	۱۴۲۳۵۸۴	۲۶۸۹۰۵۱	۱۷۳۵۶۲۳	۲۴۰۳۸۲۵	پولی
۶۰۶۴۰۸	۵۸۶۸۲۵	۲۰۴۴۹۸	۵۷۱۵۷۸	۳۷۱۳۷۳	۴۰۴۶۴۹	غیر پولی
۲۴۵۷۱	۹۶۷۳۷	۰	۱۱۹۶۱۸	۲۸۶۶۲	۷۰	بخش تعاونی
۲۳۱۱۰	۹۶۷۳۷	۰	۱۰۸۲۶۷	۲۴۸۲۵	۰	پولی
۱۴۶۱	۰	۰	۱۱۳۵۱	۳۸۳۷	۷۰	غیر پولی
۱۱۷۳۳۱۷۶	۱۱۲۰۴۶۱۵	۱۱۶۵۰۰۹	۱۳۸۹۰۵۲۲	۱۱۲۴۰۸۶۰	۷۷۶۹۶۴۸	بخش خصوصی
۱۱۳۷۰۲۸۳	۱۰۸۸۶۸۱۶	۱۱۵۳۴۰۵۰	۱۳۶۶۳۰۶۶	۱۰۹۹۸۷۸۱	۷۴۹۷۰۲۹	پولی
۳۶۲۸۹۳	۳۱۷۷۹۹	۱۲۰۹۵۹	۲۲۷۴۵۶	۲۴۲۰۷۹	۲۷۲۶۱۹	غیر پولی
						ب- درآمد از مشاغل
۲۸۷۴۰۲۸۲	۲۰۲۸۷۰۲۷	۱۸۸۳۳۶۳۴	۱۷۰۸۴۵۱۰	۲۴۵۶۵۸۱۹	۱۸۷۹۸۲۵۵	آزاد
۱۹۹۳۳۰۷۶	۱۳۱۸۷۰۴۶	۱۳۶۸۰۰۳۵	۱۱۰۷۲۷۸۳	۱۷۷۷۰۷۸۱	۱۲۶۳۷۷۵۸	کشاورزی
۱۸۶۷۷۰۲۱	۱۲۱۵۴۴۴۲	۱۲۹۳۶۱۳۴	۱۰۲۱۰۶۷۶	۱۷۰۰۹۳۱۱	۱۲۱۳۶۵۸۸	پولی
۱۲۵۶۰۵۵	۱۰۳۲۶۰۴	۷۴۳۹۰۱	۸۶۲۱۰۷	۷۶۱۴۷۰	۵۰۱۱۷۰	غیر پولی
۸۱۰۷۲۰۶	۷۰۹۹۹۸۱	۵۱۵۳۵۹۷	۶۰۱۱۷۲۷	۶۷۹۵۰۳۸	۶۱۶۰۴۹۷	غیر کشاورزی
۸۵۴۷۲۸۱	۶۷۳۰۳۵۴	۵۰۵۷۶۶۷	۵۴۹۲۹۵۶	۶۴۸۲۶۷۶	۵۷۷۰۶۹۷	پولی
۲۵۹۹۲۵	۳۶۹۶۲۷	۹۵۹۳۰	۵۱۸۷۷۱	۳۱۲۳۶۲	۳۸۹۸۰۰	غیر پولی
۳۱۵۴۵۷۶۳	۱۶۵۲۶۸۶۶	۹۶۲۹۱۷۳	۹۴۹۲۲۲۹	۸۳۰۵۵۸۹	۷۷۴۰۰۱۳	ج- درآمد متفرقه
۲۳۹۶۸۰۹۵	۱۰۹۴۴۲۵۷	۴۸۲۳۸۶۷	۳۷۹۸۵۹۲	۴۶۴۱۳۵۴	۵۲۲۲۶۵۴	پولی
۷۵۷۷۶۶۸	۵۵۸۲۶۰۹	۴۸۰۵۳۰۶	۵۶۹۳۶۳۷	۳۶۶۴۲۳۴	۲۵۱۷۳۵۹	غیر پولی

مأخذ- مرکز آمار ایران.

۲۰- هزینه و درآمد خانوار _____ سالنامه آماری استان همدان - ۱۳۹۰

نمودار ۳-۲۰- متوسط درآمد خالص سالانه یک خانوار روستایی

(هزار ریال)



مبنا: جدول ۷-۲۰