

مستضعفان و جانبازان تغییر یافت. با توجه به تغییرات ساختاری در بنیاد، بخش مرتبط به امور جانبازان در استان ها، تحت عنوان اداره کل امور جانبازان نام گرفته است. بنیاد شهید و امور ایثارگران در سال ۱۳۸۳ از ادغام بنیاد شهید و بنیاد مستضعفان و جانبازان انقلاب اسلامی بوجود آمد. آمار و اطلاعات این بخش به روش ثبتي تهیه شده و در این سالنامه درج گردیده است.

۴- سازمان تأمین اجتماعی

با شروع فعالیت صندوق احتیاط کارگران در سال ۱۳۱۰ برای اولین بار بخشی از نیروی کار استان ایلام نیز همچون سایر نقاط کشور، زیر پوشش یک صندوق بیمه ای قرار گرفت. در ۱۵ آبان ماه سال ۱۳۲۵ با تغییر نام این صندوق به "صندوق تعاون" فعالیت بیمه ای همچنان ادامه یافت. این صندوق تا سال ۱۳۲۸ زیر نظر اداره بیمه قرار داشت ولی در خرداد ماه همان سال طبق مواد ۸ و ۱۶ قانون کار، از شرکت سهامی بیمه ایران جدا و عهده دار وظایفی در زمینه بیمه کارگران شد. تا سال ۱۳۴۷ کلیه شعب در محل اداره کار مستقر بودند.

در سال ۱۳۵۴ سازمان بیمه های اجتماعی با گسترش و تکامل وظایف به سازمان تأمین اجتماعی تغییر نام یافت و یک سال بعد با تصویب قانون تشکیل وزارت بهداشتی و بهزیستی این سازمان با ادغام در وزارتخانه های مذکور با نام جدید صندوق تأمین اجتماعی به فعالیت خود ادامه داد. پس از پیروزی انقلاب مجدداً این صندوق بیمه ای با نام اداره کل تأمین اجتماعی عهده دار

فعالیت های مربوط به این فصل شامل خدماتی است که توسط سازمان ها و نهادهای انقلاب اسلامی در امور خدمات اجتماعی، توانبخشی، تأمین نیازهای اساسی قشر کم درآمد، خدمات حمایتی و بیمه ای و ارتقای سطح زندگی آسیب دیدگان جامعه صورت می گیرد. روش جمع آوری آمار و اطلاعات در سازمان های ذیربط ثبتي بوده که در قالب جداول آماری در این سالنامه درج شده است. سازمان هایی که در این زمینه فعالیت داشته اند.

۱- سازمان بهزیستی

این سازمان در سال ۱۳۵۹ تأسیس شد و در زمینه خدمات اجتماعی، توانبخشی و بازپروری فعالیت داشته است. از سال ۱۳۶۷ خدمات بازپروری از سازمان بهزیستی جدا شد و به عهده اداره کل زندان ها واگذار گردید. که آمار مربوط به آن از طریق اداره کل زندان ها اخذ و ارائه شده است.

۲- کمیته امداد امام خمینی

این کمیته در سال ۱۳۵۷ به منظور رسیدگی به امور محرومان جامعه و کمک به آنان تأسیس شد.

۳- بنیاد شهید و امور ایثارگران

بنیاد شهید در تاریخ ۵۸/۱۲/۲۲ به منظور رسیدگی به امور خانواده های شهدا، اسرا و مفقودین و اعتلای مادی و معنوی آنها تأسیس شد.

بنیاد مستضعفان در اسفند ۱۳۵۷ تأسیس گردید. در سال ۱۳۶۸ به نام بنیاد

فعالیت های بیمه های اجتماعی در این منطقه شد.

آمارهای مربوط به فعالیت های تأمین اجتماعی توسط واحدهای ذیربط به روش ثبتي تهیه می شود.

۵- جمعیت هلال احمر

این سازمان در سال ۱۳۱۶ با نام جمعیت شیر و خورشید سرخ تأسیس شد.

۶- خدمات درمانی

آمار و اطلاعات آن از سال ۱۳۷۵ در دسترس بوده که در این سالنامه ارائه شده است.

خدمات اجتماعی: مجموعه ای از تدابیر خدمات غیر بیمه ای که به منظور کمک به تأمین حداقل نیازهای اساسی گروه های کم درآمد و نیازمند جامعه می شود.

مجتمع خدمات اجتماعی: واحدی است اجرایی که دو یا چند فعالیت از فعالیت های برنامه حمایت از افراد و خانواده های بی سرپرست و نیازمند را به مدد جویان ارائه می دهد.

برنامه جوانان و نوجوانان: عبارت است از برنامه ریزی و نظارت بر حسن اجرای برنامه های آموزشی، فرهنگی و ورزشی در مجتمع های بهزیستی که به منظور جامعه پذیری و فرهنگ پذیری و پرکردن اوقات فراغت نوجوانان و جوانان خانواده های تحت پوشش در مناطق آسیب زا و محروم ارائه می گردد.

خدمات توانبخشی: به مجموعه ای از خدمات پزشکی، پیراپزشکی، آموزشی، حرفه ای و اجتماعی گفته می شود که در جهت به حد اکثر رساندن توانایی های موجود در فرد معلول به کار گرفته می شود.

خدمات پیشگیری: به مجموعه تدابیری اطلاق می شود که برای جلوگیری از بروز و گسترش پدیده خاصی در یک مجموعه به خصوص صورت می گیرد.

آموزش ارتباط بین خانواده و کودک ناشنوا:

روش های ارتباطی ویژه ناشنوایان از قبیل لب خوانی، زبان اشاره و درک مفاهیم و پرورش رشد قوای حسی، حرکتی و ذهنی و سایر امور ذیربط از قبیل چگونگی هم سازی کودک با محیط، به کودکان و والدین آنها آموزش داده می شود.

طرح شهید رجایی: طرحی است که بر اساس آن به سالمندان نیازمند ۶۰ ساله و بیشتر جامعه روستایی کشور و افراد تحت تکفل آن ها کمک می شود. مددجویان تحت پوشش این طرح، ماهانه مبالغی مستمری به صورت نقد یا کالا دریافت می دارند.

طرح مدد جویی: طرحی است که بر اساس آن افراد بنا به عللی از قبیل فقدان سرپرست، از کار افتادگی سرپرست، معلولیت سرپرست و... بر حسب نوع نیازمندی تحت پوشش کمک های دائمی یا موردی قرار می گیرند.

و احتمالاً تحت نظارت دولت قرار دارند ولی دولتی محسوب نمی شوند، مثل شهرداری ها، جمعیت هلال احمر، کارگاه ها و شرکت های تحت پوشش صنایع ملی و ...

کارگاه با بیمه قراردادی: کارگاهی است که قسمتی از تعهدات سازمان تأمین اجتماعی را رأساً در قبال بیمه شدگان خود می دهد و حق بیمه این قسمت از تعهدات، به صورت پورسانت به کارفرمایان کارگاه های مذکور واگذار می شود.

کارگاه با بیمه غیر قراردادی: کارگاهی است که کلیه تعهدات سازمان تأمین اجتماعی در قبال بیمه شدگان آن کارگاه، از طرف سازمان تأمین اجتماعی انجام می گیرد.

حق بیمه: وجوهی است که به حکم قانون برای استفاده از مزایای بیمه به سازمان تأمین اجتماعی پرداخت می شود. حق بیمه معمولاً ۲۷٪ حقوق و مزایای بیمه شده می باشد که ۷٪ آن توسط بیمه شده و ۲۰٪ توسط کارفرما به سازمان مزبور پرداخت می شود. در مورد بعضی از صنوف غیر دولتی حق بیمه معادل ۱۸٪ حقوق و مزایای بیمه شده می باشد که ۵٪ آن توسط بیمه شده و ۱۳٪ توسط کارفرما پرداخت می شود.

بیمه اختیاری: افرادی که در زمان گذشته حداقل به مدت یک سال به عنوان بیمه شده برای آنان حق بیمه پرداخت شده باشد، و در زمان حاضر نیز کارکن مستقل بشمار آیند می توانند بار دیگر خود را بیمه کنند.

خدمات درمانی: این خدمات تحت عناوین درمان سرپایی، بستری، نسخه پیچی، اعزام بیمار، تحویل وسایل توانبخشی، زایمان و ... در مورد کلیه افراد خانوارهای واجد شرایط استفاده از کمک های درمانی انجام می شود.

وام خود کفایی: وام یا کمک های مالی است که به خانوارهای تحت پوشش کمیته امداد امام خمینی برای فعالیت در زمینه قالی بافی، گلیم بافی و جاجیم بافی، بافندگی و خیاطی، دامداری و کشاورزی و ... پرداخت می شود.

درصد معلولیت جانباز: عبارت است از میزان عدم توانایی جسمی و روانی جانباز که توسط کمیسیون پزشکی تعیین می شود. درصد کامل برای جانبازان، معادل واژه از کار افتادگی در قوانین استخدامی کشوری است.

کارگاه دولتی: مؤسسه ای است که به موجب قانون ایجاد و تحت پوشش مدیریت دولتی اداره می شود و بودجه آن به طور کامل یا به میزان حداقل پنجاه و یک درصد از محل اعتبارات دولتی تأمین می گردد، مانند سازمان های دولتی و وزارتخانه ها که تمام بودجه آن از محل اعتبارات دولتی تأمین می شود.

کارگاه غیر دولتی: کارگاهی است که بوسیله اشخاص حقیقی یا حقوقی اداره می شود و شامل دو بخش خصوصی و عمومی است. کارگاه هایی که در بخش عمومی فعالیت دارند از لحاظ بودجه خودکفا هستند

از کارافتادگی کلی: عبارت است از کاهش قدرت کار بیمه شده، به نحوی که نتواند با

اشتغال به کار سابق یا کار دیگری بیش از یک سوم از درآمد قبلی خود را به دست آورد.

از کار افتادگی جزئی: عبارت است از کاهش قدرت کار بیمه شده، به نحوی که با اشتغال به کار سابق یا کار دیگری، فقط قسمتی از درآمد خود را از دست بدهد.

بازنشستگی: عبارت است از عدم اشتغال به کار مستخدم مشترک صندوق بازنشستگی کشوری یا فرد یمه شده توسط سازمان تأمین اجتماعی، به سبب احراز شرایط بازنشستگی به موجب قانون.

مستمری: عبارت است از مبلغی که طبق شرایط مقرر در قانون به طور مستمر به منظور جبران قطع تمام یا قسمتی از درآمد، به بیمه شده و یا در صورت فوت او، برای تأمین معیشت بازماندگان وی، به آنان پرداخت می شود.

مشترک صندوق بازنشستگی کشوری: یک فرد از ابتدای خدمت آزمایشی تا مادامی که آخرین ورثه وی حقوق وظیفه دریافت می کند، مشترک صندوق مزبور تلقی می شود.

بیمه حرف و مشاغل آزاد: این بیمه شامل آن دسته از صاحبان حرف و مشاغل آزاد که برای انجام حرفه و شغل مورد نظر با داشتن کارگر (به صورت کارفرما) یا خود به تنهایی (خویش فرما) به استناد مجوز اشتغال صادره از سوی مراجع ذی صلاح و یا به تشخیص هیأت مدیره سازمان تأمین اجتماعی، به کار اشتغال داشته باشند و مشمول مقررات حمایتی خاص نیز قرار نگیرند.

بیمه بیکاری: سازمان تأمین اجتماعی مکلف است به افرادی که طبق مقررات قانون تأمین اجتماعی، بیمه بوده و بر خلاف میل و اراده خود بیکار شده اند و نیز آماده انجام کار می باشند مقرری ایام بیکاری پرداخت کند.

غرامت دستمزد: وجوهی اطلاق می شود که در ایام بارداری، بیماری و ناتوانی موقت برای اشتغال به کار و عدم دریافت مزد یا حقوق، به حکم قانون به جای مزد یا حقوق، بیمه شده پرداخت میشود.

کمک هزینه ازدواج: مبلغی است که طبق شرایطی خاص برای تأمین قسمتی از هزینه های ازدواج به بیمه شده پرداخت می گردد.

غرامت نقص عضو: مبلغی است که به طور یک جا، برای جبران نقص عضو یا جبران تقلیل درآمد بیمه شده به وی پرداخت می شود.

۱۴- بهزیستی و تأمین اجتماعی - سا لنامه آماری استان ایلام - ۱۳۹۰

سال و شهرستان	تعداد مجتمع	تعداد واحد				
		نگهداری کودکان بی سرپرست ^(۱)	خدمات مهد کودک	حمایت از خانوارهای بی سرپرست و نیازمند	آموزش فنی و حرفه ای	خدمات برنامه جوانان و نوجوانان
.....۱۳۷۵	۱۳	۰	۱۱	۱۳	۱۲	۳
.....۱۳۸۰	۱۳	۱	۱۳	۱۳	۱۰	۳
.....۱۳۸۵	۱۳	۱	۱۲	۱۳	۱	۰
.....۱۳۸۶	۱۴	۱	۲۴	۱۳	۱	۰
.....۱۳۸۷	۱۴	۱	۵۷	۱۴	۱	۰
.....۱۳۸۸	۱۴	۱	۶۴	۲۱	۱	۰
.....۱۳۸۹	۱۴	۱	۶۴	۲۱	۷	۹
.....۱۳۹۰	۱۵	۱	۸۱	۲۲	۹	۹
.....آبدانان	۱	۰	۶	۳	۲	۴
.....ایلام	۱	۱	۴۰	۳	۱	۱
.....ایوان	۴	۰	۰	۳	۳	۲
.....دره شهر	۲	۰	۴	۲	۲	۲
.....دهلران	۱	۰	۱۳	۵	۰	۰
.....شیروان و چرداول	۳	۰	۷	۳	۰	۰
.....ملکشاهی	۱	۰	۱	۱	۰	۰
.....مهران	۲	۰	۱۰	۲	۱	۰

۱- شامل شیرخوارگاه ها و مراکز شبانه روزی

تعداد مجتمع و تعداد واحد خدمات مهد کودک، حمایت از خانوارهای بی سرپرست و نیازمند، آموزش فنی و حرفه ای و خدمات برنامه کودک و نوجوان در سال ۸۹ و ۸۸ اصلاح گردید.

مأخذ- اداره کل بهزیستی استان ایلام

۲-۱۴-مددجویان استفاده کننده از خدمات ارائه شده توسط واحدهای خدمات اجتماعی شهری سازمان بهزیستی

سالنامه آماری استان ایلام - ۱۳۹۰ ۱۴- بهزیستی و تأمین اجتماعی

سال و شهرستان	نگهداری کودکان بی سرپرست	خدمات مهد کودک	حمایت از خانوارهای بی سرپرست و نیازمند (مستمری بگیران)	آموزش فنی و حرفه ای	خدمات برنامه جوانان و نوجوانان
.....۱۳۷۵	۰	۱۳۲۸	۵۰۲۱	۳۲۸	۱۸۶
.....۱۳۸۰	۵	۶۲۰	۴۶۶۹	۱۸۵	۹۴
.....۱۳۸۵	۱۴	۱۴۳	۳۹۲۷	۷	۴۲۷
.....۱۳۸۶	۱	۲۷۰۱	۱۶۵۷	۳۵	۰
.....۱۳۸۷	۱	۲۷۰۱	۱۶۵۷	۳۵	۰
.....۱۳۸۸	۴۲	۳۰۳۰	۲۵۰۱	-	-
.....۱۳۸۹	۲۵	۲۰۲۱	۳۲۱۷	۱۹۳	۳۲۰
.....۱۳۹۰	۱۱	۴۰۷۵	۲۲۷۱	۲۵۰	۱۸۴
آبدانان.....	۰	۲۵۲	۳۱۶	۸۰	۱۰
ایلام.....	۱۱	۲۴۵۹	۵۹۰	۱۳	۲۵
ایوان.....	۰	۲۹۲	۳۰۴	۷۲	۳۴
دره شهر.....	۰	۲۵۰	۴۴۷	۶۷	۱۱۵
دهلران.....	۰	۳۷۴	۳۵۵	۰	۰
شیروان و چرداول.....	۰	۲۴۵	۹۶	۰	۰
ملکشاهی.....	۰	۹۹	۶۷	۰	۰
مهران.....	۰	۱۰۴	۹۶	۱۸	۰

مأخذ- اداره کل بهزیستی استان ایلام

۳-۱۴- واحدهای ارائه دهنده خدمات اجتماعی روستایی سازمان بهزیستی

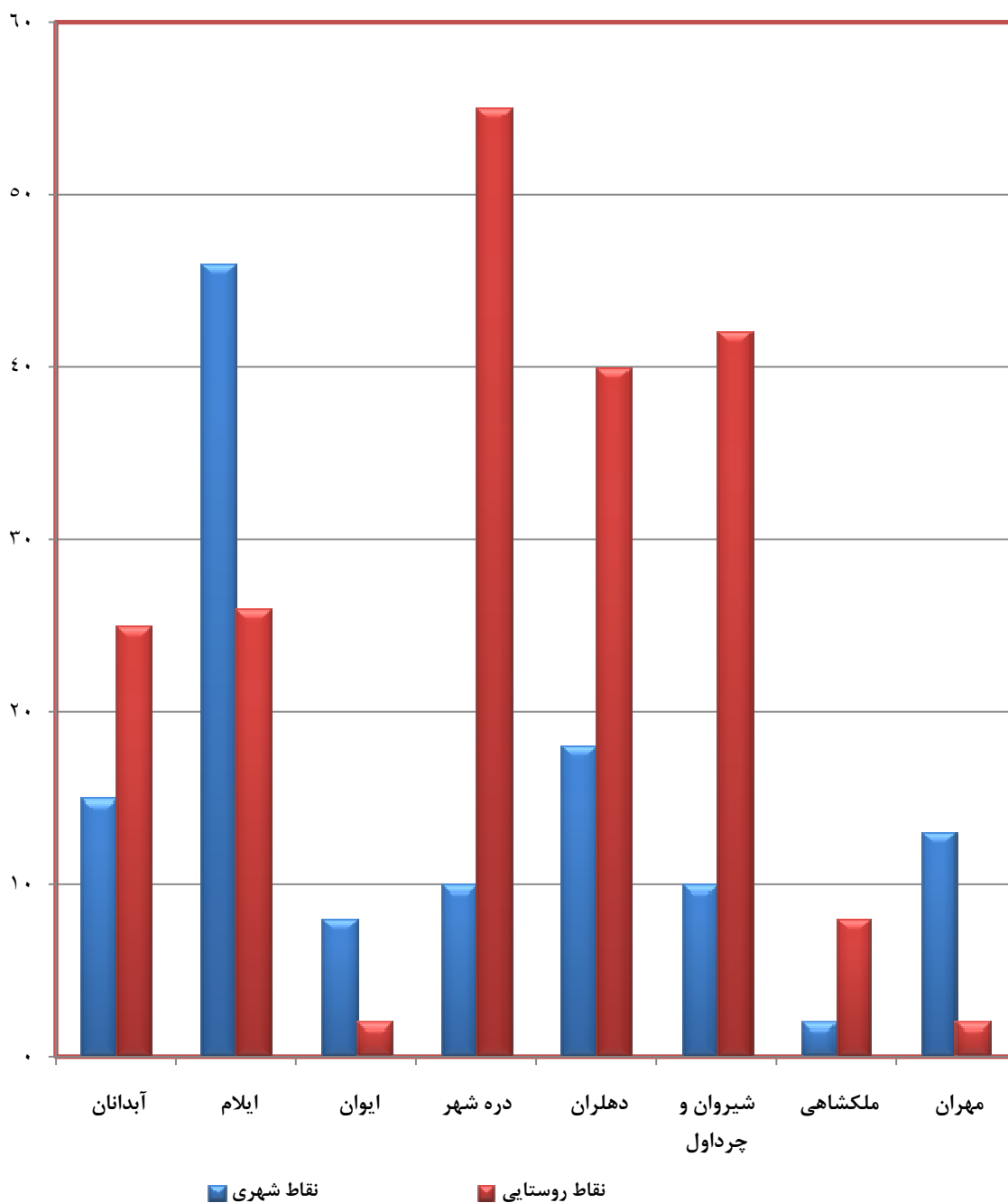
۱۴- بهزیستی و تأمین اجتماعی - سا لنامه آماری استان ایلام - ۱۳۹۰

سال و شهرستان	تعداد مجتمع	تعداد واحد			
		خدمات مهد کودک	حمایت از خانوارهای بی سرپرست و نیازمند	آموزش فنی و حرفه ای	خدمات برنامه جوانان و نوجوانان
.....۱۳۷۵	۳۲	۳۲	۳۴	۶	۶
.....۱۳۸۰	۳۴	۳۴	۳۴	۳	۳
.....۱۳۸۵	۳۳	۳۳	۳۳	۰	۲
.....۱۳۸۶	۱۵	۸۵	۱۵	۰	۲
.....۱۳۸۷	۱۵	۸۵	۱۵	۰	۲
.....۱۳۸۸	۱۵	۸۵	۱۵	۰	۲
.....۱۳۸۹	۲۲	۱۶۰	۲۲	۸	۸
.....۱۳۹۰	۲۲	۱۶۰	۲۲	۹	۹
آبدانان.....	۴	۱۳	۴	۴	۴
ایلام.....	۲	۲۲	۲	۱	۱
ایوان.....	۲	۰	۲	۰	۰
دره شهر.....	۴	۴۳	۴	۴	۴
دهلران.....	۳	۳۷	۳	۰	۰
شیروان و چرداول.....	۴	۳۸	۴	۰	۰
ملکشاهی.....	۱	۷	۱	۰	۰
مهران.....	۲	۰	۲	۰	۰

تعداد مجتمع و تعداد واحد خدمات مهد کودک و تعداد واحد آموزش فنی و حرفه ای در سال ۸۹ و ۸۸ اصلاح گردید.

مأخذ- اداره کل بهزیستی استان ایلام

نمودار ۱-۱۴ - واحدهای اجتماعی ارائه دهنده خدمات در نقاط شهری و روستایی ۱۳۹۰



مبنا جدول: ۱۴-۱۳ و ۱۴

۱۴- بهزیستی و تأمین اجتماعی - سا نامه آماری استان ایلام - ۱۳۹۰

۴-۱۴- مددجویان استفاده کننده از خدمات ارائه شده توسط واحدهای خدمات اجتماعی روستایی سازمان

بهزیستی

خدمات برنامه جوانان و نوجوانان	آموزش فنی و حرفه ای	حمایت از خانوارهای بی سرپرست و نیازمند (مستمری بگیران) (خانوار)	خدمات مهد کودک	سال و شهرستان
۲۲۵	۱۹۵	۲۴۸۵	۲۱۸۵۱۳۷۵
۱۳۲	۶۱	۲۲۳۹	۱۷۳۸۱۳۸۰
۳۷۸	۸	۲۷۹۱	۲۶۲۱۳۸۵
-	-	۸۳۸	۳۹۸۷۱۳۸۶
-	-	۸۳۸	۳۸۷۲۱۳۸۷
-	-	۱۳۹۷	۳۹۲۷۱۳۸۸
۳۲۳	۱۵۰	۲۷۹۰	۳۴۱۵۱۳۸۹
۳۲۷	۹۴	۱۵۲۴	۴۵۹۷۱۳۹۰
۷۴	۴۴	۱۰۹	۵۰۰آبدانان
۱۱۴	۱۰	۲۱۶	۷۷۳ایلام
۰	۰	۱۹۴	۴۷۷ایوان
۱۳۹	۴۰	۳۱۶	۵۷۰دره شهر
۰	۰	۲۰۴	۸۱۵دهلران
۰	۰	۴۰۸	۱۰۲۹شیروان و چرداول
۰	۰	۳۳	۲۲۱ملکشاهی
۰	۰	۴۴	۲۱۲مهران

مأخذ- اداره کل بهزیستی استان ایلام

۵-۱۴- واحدهای ارائه دهنده خدمات توانبخشی سازمان بهزیستی و مددجویان استفاده کننده از خدمات آن ها

تعداد مددجو						تعداد واحد	سال و شهرستان
سوادآموزی نابینایان و ناشنوایان	آموزش ارتباط بین خانواده و کودک ناشنوا	گفتار درمانی	نگهداری معلولان و بیماران مستمری بگير در خانواده	نگهداری معلولان	نگهداری سالمندان		
-	-	-	-	-	-	-۱۳۸۰
-	-	-	-	-	-	-۱۳۸۵
۰	۴۵	۲۹۲	۳۴۲۶	۱۰۲	۳۰	۳۴۱۳۸۸
۷۰	۶۳	۳۲۳	۲۶۶۷	۸۲	۲۲	۳۴۱۳۸۹
۲۰	۴۵	۲۰۱	۳۰۷۲	۱۴۶	۳۳	۳۶۱۳۹۰
۰	۰	۱۰	۴۵۲	۱	۰	۱آبدانان
۰	۱۹	۰	۳۴۱	۵	۰	۱۱ایلام
۰	۰	۶۰	۴۲۶	۶۶	۳۳	۳ایوان
۲۰	۲۶	۳۰	۵۶۳	۷۴	۰	۱دره شهر
۰	۰	۹۲	۴۴۹	۰	۰	۵دهلران
۰	۰	۰	۶۰۷	۰	۰	۹شیروان چرداول
۰	۰	۰	۱۱۵	۰	۰	۱ملکشاهی
۰	۰	۹	۱۱۹	۰	۰	۵مهران

تعداد واحد در سال ۸۸ اصلاح گردید.

مأخذ- اداره کل بهزیستی استان ایلام

۱۴- بهزیستی و تأمین اجتماعی - سا لنامه آماری استان ایلام - ۱۳۹۰

۵-۱۴- واحدهای ارائه دهنده خدمات توانبخشی سازمان بهزیستی و مددجویان استفاده کننده از خدمات آن ها (دنباله)

تعداد مددجو								سال و شهرستان
اعطای وسایل کمک توانبخشی	دست و پاسازی	بینایی سنجی	سنجش شنوایی	کاردرمانی	فیزیوتراپی	حرفه آموزی معلولان	توانبخشی اجتماعی معلولان	
۴۵	-	-	-	-	-	-	-۱۳۷۵
۸۹	-	۶۲۱	۱۶۷۶	۷۵	۳۶۶	۲۱	۱۲۱۳۸۰
-	-	-	-	-	-	۱۱	۱۲۱۳۸۵
۸۸۴۷	-	۳۵۱۰	۷۳۹	۱۳۸	۵۲۰	-	-۱۳۸۶
۳۴۷	-	۳۱۰۲	۸۳۶	۱۶۸	۲۲۲۱	۲۹۳	۶۶۱۳۸۷
۲۱۴۳	-	۶۴۳	۶۸۲	۲۴۳	۱۳۷۶	۲۸۰	۳۵۱۱۳۸۸
۲۲۰۳	-	۲۴۳۶	۱۳۱۸	۱۰۸	۱۲۰۲	۱۵۷	۴۳۱۳۸۹
۱۷۴۱	۱۷۸	۸۰۵	۷۷۸	۸۰	۱۲۲۷	۲۶۵	۱۴۶۱۳۹۰
۴۴	۰	۰	۰	۰	۰	۲۰	۰آبدانان
۱۱۳۷	۱۷۸	۷۳۸	۷۷۲	۶۱	۶۷۶	۶۹	۰ایلام
۹۵	۰	۰	۰	۰	۰	۶۶	۳ایوان
۵۰	۰	۵۰	۶	۲	۰	۴۰	۱۰۰دره شهر
۲۲۵	۰	۰	۰	۱۷	۱۹۴	۲۱	۴۳دهلران
۱۶۷	۰	۰	۰	۰	۳۵۷	۴۹	۰شیروان و چرداول
۰	۰	۰	۰	۰	۰	۰	۰ملکشاهی
۲۳	۰	۱۷	۰	۰	۰	۰	۰مهران

مأخذ- اداره کل بهزیستی استان ایلام

۱۴-۶ واحدهای ارائه دهنده خدمات پیشگیری سازمان بهزیستی و مددجویان استفاده کننده از خدمات آن ها

مددجو		تعداد واحد		سال و شهرستان
مشاوره حضوری	خدمات صدای مشاور	مشاوره حضوری	خدمات صدای مشاور	
۱۲۰۴	۱۳۵۵	۷	۷۱۳۸۰
۸۳۰	۱۶۲۵	۶	۱۱۳۸۵
۴۴۰	۱۶۷	۱۲	۱۱۳۸۶
۲۴۸۵	۱۲۹۱	۱۳	۲۱۳۸۷
۲۴۲۵	۱۸۲۶	۱۳	۲۱۳۸۸
۲۴۱۳	۲۵۳۸	۱۳	۲۱۳۸۹
۲۴۷۳	۲۶۳۱	۱۴	۲۱۳۹۰
۱۷۲	۰	۱	۰آبدانان
۱۵۵۶	۲۶۳۱	۵	۲ایلام
۵۲	۰	۱	۰ایوان
۱۹۰	۰	۱	۰دره شهر
۲۹۹	۰	۲	۰دهلران
۸۶	۰	۱	۰شیروان و چرداول
۵۹	۰	۱	۰ملکشاهی
۵۹	۰	۲	۰مهران

تعداد واحد خدمات صدای مشاور و مشاوره حضوری در سال ۱۹ اصلاح گردید.

مأخذ- اداره کل بهزیستی استان ایلام

۱۴- بهزیستی و تأمین اجتماعی _____ سا لنامه آماری استان ایلام - ۱۳۹۰

۷-۱۴ واحدهای ارائه دهنده خدمات کارآموزی و بازپروری اجتماعی سازمان بهزیستی و مددجویان استفاده کننده از خدمات آن ها

سال و شهرستان	تعداد واحد			مددجو		
	خدمات شبانه روزی	خدمات روزانه	سایر آسیب ها	خدمات شبانه روزی	خدمات روزانه	سایر آسیب ها
.....۱۳۸۰	۲	۲	۰	۸	۲۵۹	۰
.....۱۳۸۵	۵	۱۲	۰	-	-	۰
.....۱۳۸۶	۵	۱۲	۰	۲۶	۱۱۲۵	۰
.....۱۳۸۷	۵	۱۲	۰	۲۶	۱۱۲۵	۰
.....۱۳۸۸	۷	۱۲	۰	۸۷۵	۴۱۰	۰
.....۱۳۸۹	۷	۱۳	۱۱	۱۸۴۰	۶۰۱۲	۳۲۲۷
.....۱۳۹۰	۷	۱۳	۱۵	۲۲۵۴	۴۹۲۰	۳۷۵۳
.....آبدانان	۱	۱	۰	۱۲۵	۴۰	۰
.....ایلام	۳	۳	۰	۱۶۸۹	۸۵۶	۱۰۷۰
.....ایوان	۰	۱	۰	۰	۵۲	۰
.....دره شهر	۱	۴	۱	۱۶۰	۸۲	۸۰
.....دهلران	۰	۰	۰	۰	۰	۰
.....شیروان و چرداول	۰	۳	۷	۰	۳۷۲۱	۲۰۰۳
.....ملکشاهی	۱	۱	۷	۲۸۰	۱۲۰	۶۰۰
.....مهران	۱	۰	۰	۰	۴۹	۰

تعداد واحد ارائه خدمات روزانه در سال ۸۸ و ۸۹ اصلاح گردید.

مأخذ- اداره کل بهزیستی استان ایلام

۸-۱۴ واحدهای کمیته امداد امام خمینی و مددجویان زیر پوشش آن ها و مبلغ کمک مستمری و سایر پرداختی ها (مبالغ به هزار ریال)

سال و شهرستان	تعداد واحد امداد	طرح شهید رجایی		طرح مددجویی	
		تعداد نفقات	مبلغ	تعداد نفقات دائمی	تعداد نفقات موردی ^(۱)
.....۱۳۷۵	۲۳	۳۰۸۵۳	۴۲۱۴۹۳۳	۳۸۶۳۹	۲۴۰۳۹
.....۱۳۸۰	۳۱	۳۳۶۹۲	۱۲۴۴۷۲۰۸	۷۵۵۸۲	۲۳۳۴۲
.....۱۳۸۵	۱۵	۲۸۴۵۳	۳۸۵۸۵۰۷۱	۷۴۳۱۸	۲۱۵۲۷
.....۱۳۸۶	۲۷	۲۷۸۴۶	۳۸۵۲۷۶۱۹	۷۹۰۵۲	۲۲۲۰۹
.....۱۳۸۷	۵۷	۲۷۱۵۶	۵۲۲۷۰۹۹۰	۷۶۳۱۶	۱۶۲۵۳
.....۱۳۸۸	۴۷	۲۵۹۰۳	۴۷۴۰۴۷۸۰	۷۰۷۰۵	۲۱۹۴۲
.....۱۳۸۹	۶۶	۲۵۴۲۷	۴۶۳۵۵۱۸۰	۵۹۱۲۹	۲۳۶۶۵
.....۱۳۹۰	۵۷	۱۹۴۸۸	۴۸۴۷۲۳۰۰	۴۲۱۰۷	۱۳۱۳۹
.....آبدانان	۸	۱۶۴۹	۲۳۴۷۷۹۰	۳۶۶۰	۹۸۱
.....ایلام	۱۶	۳۵۰۳	۱۱۹۴۴۰۹۰	۱۳۷۷۱	۴۴۷۴
.....ایوان	۵	۱۷۵۹	۴۹۵۴۷۰۰	۴۱۷۳	۱۳۱۶
.....دره شهر	۷	۳۴۴۰	۳۳۳۷۰۳۰	۲۸۶۲	۱۲۲۲
.....دهلران	۸	۱۱۱۰	۱۱۰۶۷۰۱۰	۶۰۵۱	۱۵۰۷
.....شیروان و چرداول	۸	۶۱۱۸	۷۱۷۹۷۱۰	۵۲۱۶	۱۸۴۰
.....ملکشاهی	۳	۱۰۳۹	۳۲۰۲۷۷۰	۳۵۹۵	۸۸۷
.....مهران	۲	۸۷۰	۴۴۳۹۲۰۰	۲۷۷۹	۹۱۲

۱- مبلغ کمک مستمری به افراد زیر پوشش کمک های موردی پرداخت نمی شود.

مأخذ- کمیته امداد امام خمینی (ره) استان ایلام

۹-۱۴- استفاده کنندگان از خدمات درمانی ، آموزشی و فرهنگی کمیته امداد امام خمینی و وام ها و مبالغ پرداخت شده (مبالغ به هزار ریال)

سال و شهرستان	خدمات درمانی و امور بیمه			خدمات آموزشی و فرهنگی		اعطای وام خودکفایی		اعطای وام قرض الحسنه	
	تعداد نفقات دائمی	تعداد نفقات موردی	هزینه	تعداد محصلان استفاده کننده	هزینه	تعداد	مبلغ	تعداد	مبلغ
.....۱۳۷۵	۹۹۹۳۶	۱۳۵۴	۷۴۷۲۲۷۴	۲۱۳۵۰	۹۵۸۶۰۴	۴۸۱	۹۸۴۹۲۴	۹۴۷	۴۴۸۳۲۰
.....۱۳۸۰	۱۳۳۸۶۷	۸۰۶	۷۹۵۳۸۴	۴۳۰۶۹	۷۵۳۰۵۶۳	۱۷۹۵	۱۸۴۸۲۵۲۷	۲۳۰۶	۲۵۴۷۱۳۷
.....۱۳۸۵	۳۸۲۸۵	۰	۱۶۳۹۰۶۵۳	۲۷۵۴۱	۱۴۲۹۴۸۴۸	۲۵۸۵	۱۴۶۷۷۵۷۷۵	۷۸۷۹	۲۲۹۸۶۷۹۳
.....۱۳۸۶	۴۲۵۲۵	۳۳۵۴	۶۳۳۲۵۷۴	۲۴۷۷۰	۱۷۷۷۲۷۳۷	۸۳۳	۲۴۴۱۶۱۹۱	۵۷۲۴	۱۲۶۹۴۲۳۴
.....۱۳۸۷	۴۰۹۱۱	۰	۲۰۱۸۲۱۱۱	۲۵۸۶۳	۱۸۵۹۷۸۶۷	۸۱۹	۳۰۹۸۰۸۹۱	۵۳۴۱	۲۵۵۳۷۳۳۶
.....۱۳۸۸	۴۱۴۰۴	۰	۲۱۵۹۷۲۹۴	۲۴۰۹۷	۲۲۹۱۷۳۹۴	۱۸۶۴	۸۸۶۶۳۰۱۱	۵۱۰۰	۲۴۰۰۱۶۸۰
.....۱۳۸۹	۳۶۰۰۷	۰	۲۶۵۹۹۶۴۲	۱۸۸۳۱	۱۷۵۵۵۴۸۹	۱۳۴۱	۷۹۴۰۰۲۳۲	۵۲۸۵	۲۹۷۸۶۵۵۲
.....۱۳۹۰	۲۸۳۲۰	۰	۸۲۷۲۴۹۸	۱۲۴۰۳	۱۲۶۰۵۱۳۹	۷۲۶۸	۳۶۰۶۳۱۷۷۱	۷۸۳۰	۴۵۶۴۶۱۱۸
.....آبدانان	۲۶۹۱	۰	۹۵۴۴۹۸	۹۷۷	۱۳۹۲۳۲۰	۶۲۵	۳۶۸۰۴۵۰۹	۱۱۰۵	۵۹۴۳۰۲۳
.....ایلام	۱۱۳۲۳	۰	۲۰۷۹۱۰۳	۴۹۴۶	۳۸۹۸۷۸۸	۱۶۶۳	۷۹۴۰۰۱۰۵	۱۳۶۴	۱۱۹۶۳۷۱۰
.....ایوان	۳۰۶۷	۰	۶۸۸۸۷۶	۱۰۳۳	۱۳۳۱۷۷۸	۹۸۵	۴۶۷۴۴۰۰۰	۸۴۴	۴۰۹۶۷۲۰
.....دره شهر	۱۲۸۴	۰	۲۴۲۹۰۲	۸۷۲	۱۸۱۵۳۵۲	۸۰۲	۴۱۵۱۰۰۰۰	۵۴۲	۳۲۵۰۰۰۰
.....دهلران	۴۹۴۶	۰	۱۳۰۲۳۱۴	۱۲۹۴	۱۶۵۰۵۹۵	۷۰۴	۳۹۸۸۲۹۷۰	۱۲۰۱	۸۳۴۷۲۱۵
.....شیروان و چرداول	۱۸۱۳	۰	۶۸۴۵۸۹	۱۴۳۴	۱۴۵۵۰۵۵	۱۰۱۴	۴۲۷۵۰۱۸۷	۱۴۰۷	۷۰۰۰۴۰۰
.....ملکشاهی	۱۵۴۲	۰	۱۸۷۹۸۹۷	۱۰۲۳	۴۵۶۵۷۷	۱۰۵۸	۵۲۸۵۰۰۰۰	۹۱۸	۴۵۹۱۰۶۷
.....مهران	۱۶۵۴	۰	۴۴۰۳۱۹	۸۲۴	۶۰۴۶۷۴	۴۱۷	۲۰۶۹۰۰۰۰	۴۴۹	۴۵۳۹۸۳

مأخذ- کمیته امداد امام خمینی (ره) استان ایلام

۱۴-۱۰- خدمات عمرانی و کمک هزینه ازدواج به مددجویان توسط کمیته امداد امام خمینی و مبلغ پرداخت شده (مبالغ به هزار ریال)

کمکهای نقدی مربوط به سایر موارد		کمک هزینه ازدواج		خدمات عمرانی		سال و شهرستان
مبلغ	تعداد	مبلغ	تعداد	مبلغ	تعداد	
-	-	۸۴۸۸۰۹	۷۱۵	۸۰۵۸۱۹	۵۲۳۱۳۷۵
-	-	۳۱۴۹۹۹۷	۱۹۲۱	۴۴۶۹۸۵۳	۲۱۰۰۱۳۸۰
-	-	۹۴۵۰۶۱۰	۴۲۲۱	۶۱۸۹۷۳۴	۱۲۲۳۱۳۸۵
-	-	۱۱۷۹۳۴۸۱	۱۴۷۱	۷۸۸۴۲۱۴	۸۳۰۱۳۸۶
-	-	۱۷۱۷۲۲۶۰	۴۳۳۸	۲۳۴۴۲۳۱۸	۶۲۰۱۳۸۷
-	-	۱۳۶۲۲۳۹۱	۳۱۷۸	۶۰۴۷۹۵۴۵	۱۲۵۸۱۳۸۸
-	-	۱۳۴۶۶۹۸۰	۲۰۴۶	۳۶۲۲۲۲۶۵	۱۷۶۴۱۳۸۹
۰	۰	۱۹۱۴۵۰۰۰	۲۱۳۶	۱۳۱۳۹۲۱۴	۷۶۵۱۳۹۰
۰	۰	۲۸۶۲۰۰۰	۳۳۵	۳۶۸۳۸۲۹	۱۳۸آبدانان
۰	۰	۳۹۲۲۰۰۰	۴۳۸	۲۱۰۶۰۸۷	۱۲۳ایلام
۰	۰	۲۰۸۴۰۰۰	۲۰۸	۱۶۳۴۸۱۴	۱۳۸ایوان
۰	۰	۱۸۰۸۰۰۰	۱۷۸	۵۹۰۳۰۶	۵۴دره شهر
۰	۰	۲۶۴۲۰۰۰	۲۵۲	۲۸۲۰۵۸۳	۶۸دهلران
۰	۰	۳۴۲۹۰۰۰	۳۴۹	۱۱۰۵۶۹۶	۱۰۸شیروان و چرداول
۰	۰	۱۳۰۰۰۰۰	۱۴۶	۸۰۲۶۲۲	۷۵ملکشاهی
۰	۰	۱۰۹۸۰۰۰	۲۳۰	۳۹۵۲۷۷	۶۱مهران

مأخذ- کمیته امداد امام خمینی (ره) استان ایلام

۱۱-۱۴- خانوارهای تحت پوشش بنیاد شهید و امور ایثارگران بر حسب نوع

خانوار فرد مفقودالاثر		خانوار فرد اسیر		خانوار فرد شهید		سال و شهرستان
همسر و فرزندان	والدین	همسر و فرزندان	والدین	همسر و فرزندان	والدین	
۱۱	۱۳	۲۸	۱۶	۷۶۵	۱۵۲۳۱۳۷۵
۱۵	۱۷	۲۶	۸۰	۸۰۲	۱۶۱۸۱۳۸۰
۱۵	۱۴	۱۳۹۵	۷۳	۴۵۷۳	۴۴۷۰۱۳۸۵
-	-	-	-	۴۵۸۶	۳۰۱۰۱۳۸۶
۱۰۶۳۵	۳۵۴۰	۱۴۹۰	۳۳۲	۵۰۰۰	۲۹۸۶۱۳۸۷
-	-	-	-	۴۹۲۸	۳۰۶۹۱۳۸۸
-	-	-	۷۶	۴۹۲۸	۳۰۶۹۱۳۸۹
-	-	-	-	-	-۱۳۹۰
-	-	-	-	-	-	آبدانان.....
-	-	-	-	-	-	ایلام.....
-	-	-	-	-	-	ایوان.....
-	-	-	-	-	-	دره شهر.....
-	-	-	-	-	-	دهلران.....
-	-	-	-	-	-	شیروان و چرداول.....
-	-	-	-	-	-	ملکشاهی.....
-	-	-	-	-	-	مهران.....

اطلاعات سال ۹۰ تا زمان چاپ سالنامه دریافت نگردید.

مأخذ- اداره کل بنیاد شهید و امور ایثارگران استان ایلام

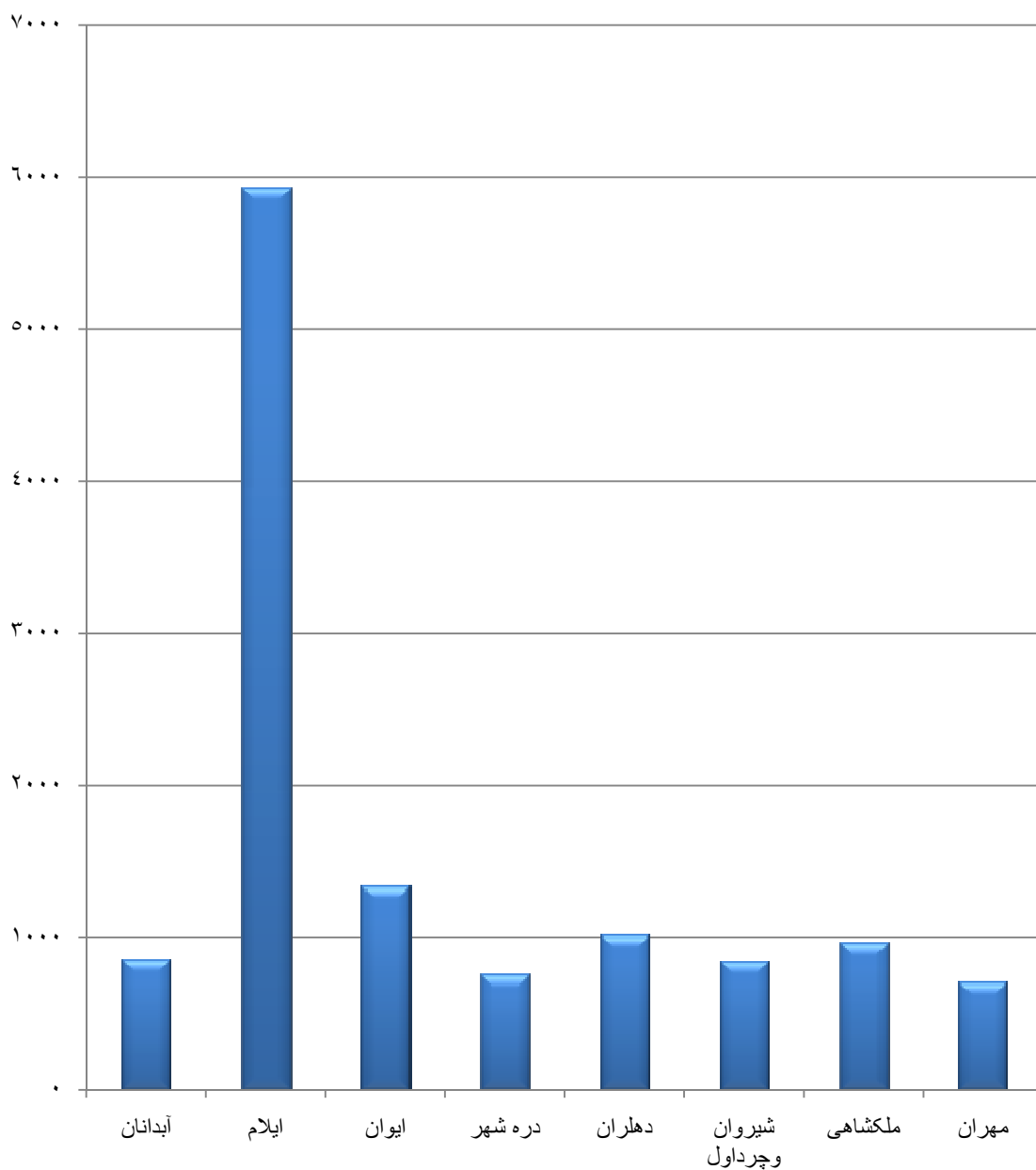
۱۴-۱۲- تعداد افراد خانوارهای تحت پوشش بنیاد شهید و امور ایثارگران استان

تعداد افراد	سال و شهرستان
۶۱۲۸۱۳۷۵
۶۱۶۹۱۳۸۰
۹۰۴۳۱۳۸۵
۹۰۴۳۱۳۸۶
۹۵۹۰۱۳۸۷
۹۵۹۰۱۳۸۸
۱۲۳۹۲۱۳۸۹
۱۲۴۰۲۱۳۹۰
۸۵۳آبدانان
۵۹۳۰ایلام
۱۳۳۹ایوان
۷۵۱دره شهر
۱۰۱۶دهلران
۸۴۷شیروان و چرداول
۹۶۱ملکشاهی
۷۰۵مهران

اطلاعات سال ۸۶ و ۸۷ اصلاح گردید.

مأخذ- اداره کل بنیاد شهید و امور ایثارگران استان ایلام

نمودار ۲-۱۴- خانوارهای شاهد تحت پوشش بنیاد شهید و امور ایثارگران استان ۱۳۹۰



مبنا جدول: ۱۴-۱۲

۱۳-۱۴- خانوارهای مستمری بگیر تحت پوشش بنیاد شهید وامورایثارگران استان و مبلغ پرداختی به آنان (ارقام به هزار ریال)

همسر و فرزندان ^(۱)		والدین ^(۱)		جمع		سال و شهرستان
مبلغ	تعداد	مبلغ	تعداد	مبلغ	تعداد	
۴۰۲۲۵۸۹	۷۷۵	۳۹۲۲۶۸۸	۱۴۹۲	۷۹۴۵۲۷۷	۲۲۶۷۱۳۷۵
۱۳۶۳۳۸۱۷	۸۳۷	۱۳۰۳۷۳۳۹	۱۶۶۰	۲۶۶۷۱۱۵۶	۲۴۹۷۱۳۸۰
۴۱۰۶۴۸۰۰	۹۲۰	۱۰۵۲۴۵۸۵۸	۲۳۶۰	۱۴۶۳۱۰۶۵۸	۳۲۸۰۱۳۸۵
۶۷۵۷۴۴۰۰	۹۶۰	۱۳۵۱۴۸۹۴۶	۴۷۰۱	۲۰۲۷۲۳۳۴۶	۵۶۶۱۱۳۸۶
۵۳۰۴۳۵۸۰	۸۷۰	۵۷۶۲۰۶۷۰	۲۹۸۶	۱۱۰۶۶۴۲۵۰	۳۸۵۶۱۳۸۷
۵۹۹۴۰۰۰۰	۹۹۹	۹۲۰۴۰۰۰۰	۱۵۳۴	۱۵۱۹۸۰۰۰۰	۲۵۳۳۱۳۸۸
۶۸۹۳۱۰۰۰	۹۹۶	۱۰۵۸۴۶۰۰۰	۱۵۱۴	۱۷۴۷۷۷۰۰۰	۲۵۱۰۱۳۸۹
۶۷۷۶۴۶۲۵	۹۸۸	۸۴۰۷۶۱۳۶	۱۴۴۳	۱۵۱۸۴۰۷۶۱	۲۴۳۱۱۳۹۰
۳۷۴۸۲۴۰	۶۰	۶۵۲۲۰۵۸	۱۱۶	۱۰۲۷۰۲۹۸	۱۷۶آبدانان
۲۹۸۴۹۱۵۵	۴۶۲	۳۱۱۸۴۷۶۶	۵۲۸	۶۱۰۳۳۹۲۱	۹۹۰ایلام
۶۸۱۸۳۸۶	۹۹	۹۶۰۶۰۳۱	۱۷۶	۱۶۴۲۴۴۱۷	۲۷۵ایوان
۲۷۸۹۱۳۲	۳۸	۵۸۰۷۶۹۰	۹۱	۸۵۹۶۸۲۲	۱۲۹دره شهر
۷۸۹۱۵۳۲	۹۴	۹۱۴۶۸۷۵	۱۵۰	۱۷۰۳۸۴۰۷	۲۴۴دهلران
۴۹۸۳۰۵۶	۷۲	۹۵۶۳۴۸۳	۱۵۱	۱۴۵۴۶۵۳۹	۲۲۳شیروان و چرداول
۵۵۸۵۲۳۰	۸۶	۶۳۰۴۷۰۶	۱۲۱	۱۱۸۸۹۹۳۶	۲۰۷ملکشاهی
۶۰۹۹۸۹۴	۷۷	۵۹۴۰۵۲۷	۱۱۰	۱۲۰۴۰۴۲۱	۱۸۷مهران

۱- والدین و همسر و فرزندان دو خانوار جداگانه محسوب شده اند .

مأخذ- اداره کل بنیاد شهید وامورایثارگران استان ایلام

۱۴- بهزیستی و تأمین اجتماعی _____ سا لنامه آماری استان ایلام - ۱۳۹۰

۱۴-۱۴- استفاده کنندگان از خدمات درمانی، آموزشی، فرهنگی و حرفه آموزی و اشتغال، ارائه شده به خانوارهای شاهد تحت بنیاد شهید و امور ایثارگران استان و مبلغ پرداخت شده (ارقام به هزار ریال)

سال	خدمات درمانی		آموزشی		فرهنگی		حرفه آموزی و اشتغال	
	مورد	هزینه	مورد	هزینه	مورد	هزینه	مورد	مبلغ
.....۱۳۷۵	۶۸۶۴	۲۰۷۳۸۱	۲۲۴۰	۳۸۰۰۰	۶۷۹۵	۱۶۰۸۵۰	۱۳۴	۵۸۷۰۰
.....۱۳۸۰	۲۶۹	۷۱۶۵۲	۱۹۵۸	۱۲۲۱۰۰۰	۶۶۹۷	۴۸۰۱۸۰۰	۱۷۷	۲۳۲۳۶۵۰
.....۱۳۸۵	۵۶۱۱۲	۶۸۰۱۵۷۵	۲۹۷۵	۶۱۴۹۸۰۰	۱۰۹۴۹	۶۳۴۲۶۵۰	۳۵۶	۵۶۳۹۶۶۵
.....۱۳۸۶	۷۲۲۹۴	۸۴۳۱۱۷۶	۴۲۳۰۵	۱۴۹۸۵۵۰۰	۱۵۳۰۱	۷۴۵۸۰۰۰	۱۳۵۱	۳۹۸۳۰۰۰
.....۱۳۸۷	۶۸۵۲۰	۱۰۲۴۲۱۵۰	۷۱۱۵	۱۰۵۳۴۲۴۸	۱۰۸۲۰	۷۰۴۲۵۰	۷۵۰	۳۴۶۹۲۰۰
.....۱۳۸۸	۳۲۰۰۰	۱۲۱۲۴۰۰۰	۱۷۵۰	۱۲۹۹۲۴۲۰	۲۵۰۰	۱۱۰۰۶۵۰۰	۱۹۰	۳۰۶۹۴۰۰
.....۱۳۸۹	۱۵۰۰۰	۱۰۰۵۰۰۰۰	۳۳۰۵	۱۸۰۰۰۰۰	۴۸۱۴	۲۴۵۲۹۱۲	.	.
.....۱۳۹۰	۱۹۷۳۸	۲۲۲۱۱۸۰۳	۳۳۱۸	۲۴۲۸۵۰۰۰	۶۵۸۵	۴۲۰۰۰۰۰	.	.

مأخذ- اداره کل بنیاد شهید و امور ایثارگران استان ایلام

۱۴-۱۵- خدمات مسکن و کمک هزینه ازدواج به خانوارهای شاهد تحت پوشش بنیاد شهید و امور ایثارگران استان و مبلغ پرداخت شده (ارقام به هزار ریال)

سال	مسکن		کمک هزینه ازدواج		کمکهای نقدی مربوط به سایر موارد
	تعداد	مبلغ	تعداد	مبلغ	
.....۱۳۷۵	۱۹	۱۲۴۰۰۰	۵۴	-	۴۳۰۲۰
.....۱۳۸۰	۶۰	۱۱۱۹۰۰۰	۱۱۸	-	۴۷۰۰۳۳
.....۱۳۸۵	۱۲۰	۴۰۸۹۹۶۶	۲۹۵	۲۹۵۱۱۷۵	۷۸۱۵۴۵۰
.....۱۳۸۶	۱۳۵۴	۱۱۹۰۰۰۸۴	۲۳۱	۲۶۳۹۷۵۰	۵۰۱۱۱۲۰۸
.....۱۳۸۷	۹۸	۱۸۱۰۰۰۰	۲۷۵	۳۳۰۰۰۰۰	۶۳۸۴۷۵۷
.....۱۳۸۸	۲۴۸	۲۱۴۲۰۰۰	۴۳۰	۴۲۸۰۰۰۰	۲۵۹۷۴۲۹
.....۱۳۸۹	۱۳۸۷	۱۹۸۰۶۰۰۰	۲۴۷	۳۳۹۵۰۰۰	۹۸۰۰۰۰
.....۱۳۹۰	.	.	۲۶۰	۳۰۰۰۰۰۰	.

مأخذ- اداره کل بنیاد شهید و امور ایثارگران استان ایلام

۱۴-۱۶- تعداد افراد خانوارهای شاهد تحت پوشش بنیاد شهید و امور ایثارگران استان

سال	تعداد افراد	والدین (خانوار)	همسر و فرزندان
.....۱۳۸۵	۹۰۴۳	۲۳۶۰	۹۶۳
.....۱۳۸۶	۲۷۶۹	۳۰۱۰	۴۵۸۶
.....۱۳۸۷	۷۸۹۶	۱۸۹۷	۵۹۹۹
.....۱۳۸۸	۷۹۹۷	۳۰۶۹	۴۹۲۸
.....۱۳۸۹	۷۸۹۶	۱۸۹۷	۵۹۹۹
.....۱۳۹۰	۷۹۹۷	۳۰۶۹	۴۹۲۸

مأخذ- اداره کل بنیاد شهید و امور ایثارگران استان

۱۴-۱۷- جانبازان تحت پوشش بنیاد شهید و امور ایثارگران استان بر حسب درصد جانبازی

سال و شهرستان	جمع	۰٪ الی ۲۵٪	۲۵٪ و بالاتر
.....۱۳۷۵	۷۱۴۷	۵۳۳۸	۱۸۰۹
.....۱۳۸۰	۷۴۱۵	۴۶۳۴	۲۷۸۱
.....۱۳۸۵	۹۹۲۲	۶۰۶۲	۳۸۶۰
.....۱۳۸۶	۹۹۵۵	۶۰۸۵	۳۸۷۰
.....۱۳۸۷	۱۰۰۰۸	۶۰۴۲	۳۹۶۶
.....۱۳۸۸	۹۵۸۱	۵۸۱۳	۳۷۶۸
.....۱۳۸۹	۹۵۰۱	۶۰۱۳	۳۴۸۸
.....۱۳۹۰	۹۴۵۷	۵۹۷۶	۳۴۸۱
.....آبدانان	۶۴۱	۴۱۸	۲۲۳
.....ایلام	۴۶۸۰	۲۸۶۸	۱۸۱۲
.....ایوان	۹۸۵	۵۸۶	۳۹۹
.....دره شهر	۵۸۶	۴۱۴	۱۷۲
.....دهلران	۷۳۰	۴۵۸	۲۷۲
.....شیروان و چرداول	۵۹۲	۴۰۴	۱۸۸
.....ملکشاهی	۷۴۴	۵۲۱	۲۲۳
.....مهران	۴۹۹	۳۰۷	۱۹۲

مأخذ- اداره کل بنیاد شهید و امور ایثارگران استان ایلام

۱۴- بهزیستی و تأمین اجتماعی - سا لنامه آماری استان ایلام - ۱۳۹۰

۱۸-۱۴- جانبازان مستمری بگیر تحت پوشش بنیاد شهید وامورایثارگران استان و مبلغ پرداختی به آنان (مبالغ به هزار ریال)

سال	تعداد	مستمری پرداختی	سایر پرداختی ها
۱۳۷۵	۱۸۰۹	۱۳۷۵۸۴۰	۷۳۷۹۶۶
۱۳۸۰	۲۷۸۱	۱۸۸۳۶۵۵	۸۵۸۷۵۱
۱۳۸۵	۲۲۸۹	۹۸۲۶۵۵۶۱	۵۸۳۶۹۵۰
۱۳۸۶	۴۹۲۰	۱۹۹۳۹۱۰۶۰	۸۶۷۳۷۲۰۷
۱۳۸۷	۵۴۱۵	۳۲۸۵۰۰۰۰۰	-
۱۳۸۸	۲۹۹۹	۱۸۸۲۰۷۶۰۲	۲۶۲۷۵۰
۱۳۸۹	۳۳۳۱	۲۲۴۱۰۶۰۶۲	.
۱۳۹۰	۳۳۷۸	۲۵۷۷۲۱۹۷۱	.

مأخذ- اداره کل بنیاد شهید وامورایثارگران استان ایلام

۱۹-۱۴- کارگاه های زیرپوشش سازمان تأمین اجتماعی بر حسب نوع بیمه در پایان سال ۱۳۹۰

سال وشهرستان	جمع کل	دولتی (برمبنای حق بیمه ۲۷٪)			غیردولتی (غیرقراردادی)	
		جمع	قراردادی	غیرقراردادی	جمع	برمبنای حق بیمه ۲۷٪
۱۳۸۰	۲۳۱۴۹	۵۸۰۶	۸۸۰	۴۹۲۶	۱۷۳۴۳	۰
۱۳۸۵	۱۶۰۵۱	-	-	-	-	-
۱۳۸۶	۱۳۵۳۳	-	-	-	-	-
۱۳۸۷	۶۵۸۰	۴۹۹	۲۰۰	۲۹۹	۶۰۸۱	۱۲۶
۱۳۸۸	۳۹۵۹	۳۸۸	-	-	۳۵۷۱	-
۱۳۸۹	۵۴۸۳	۴۷۴	۱۹۰	۲۸۴	۵۰۰۹	۲
۱۳۹۰	۷۹۷۸	۵۳۸	۲۸۲	۲۵۶	۷۴۴۰	۰
آبدانان	۶۵۳	۷۸	۴۷	۳۱	۵۷۵	۰
ایلام	۳۰۷۵	۱۶۷	۱۰۰	۶۷	۲۹۰۸	۰
ایوان	۶۳۹	۲۱	۳	۱۸	۶۱۸	۰
دره شهر	۷۹۷	۸۳	۶۶	۱۷	۷۱۴	۰
دهلران	۸۱۰	۵۶	۲۰	۳۶	۷۵۴	۰
شیروان وچرداول	۱۰۰۸	۶۸	۳۱	۳۷	۹۴۰	۰
ملکشاهی	۰۰۰	۰۰۰	۰۰۰	۰۰۰	۰۰۰	۰۰۰
مهران	۹۹۶	۶۵	۱۵	۵۰	۹۳۱	۰

مأخذ- سازمان تأمین اجتماعی استان ایلام

۱۴-۲۰- بیمه شدگان اصلی تحت پوشش سازمان تأمین اجتماعی برحسب جنس و نوع بیمه در پایان سال ۱۳۹۰

شهرستان	جمع کل	دولتی (برمبنای حق بیمه ۲۷٪)			غیردولتی (غیرقراردادی)	
		جمع	قراردادی	غیرقراردادی	جمع	برمبنای حق بیمه ۱۸٪
مرد وزن.....						
.....۱۳۸۰	۲۷۵۸۶	-	-	-	-	-
.....۱۳۸۵	-	-	-	-	-	-
.....۱۳۸۶	۱۳۵۳۳	-	-	-	-	-
.....۱۳۸۷	۲۵۲۳۰	-	-	-	-	-
.....۱۳۸۸	۵۵۴۵۵	-	-	-	-	-
.....۱۳۸۹	۷۱۹۲۵	-	-	-	-	-
.....۱۳۹۰	۷۴۲۸۹	-	-	-	-	-
مرد.....						
.....۱۳۸۰	-	-	-	-	-	-
.....۱۳۸۵	-	-	-	-	-	-
.....۱۳۸۸	-	-	-	-	-	-
.....۱۳۸۹	-	-	-	-	-	-
.....۱۳۹۰	-	-	-	-	-	-
زن.....						
.....۱۳۸۰	-	-	-	-	-	-
.....۱۳۸۵	-	-	-	-	-	-
.....۱۳۸۸	-	-	-	-	-	-
.....۱۳۸۹	-	-	-	-	-	-
.....۱۳۹۰	-	-	-	-	-	-

مأخذ- سازمان تأمین اجتماعی استان ایلام

۱۴- بهزیستی و تأمین اجتماعی - سا لنامه آماری استان ایلام - ۱۳۹۰

۲۰-۱۴- بیمه شدگان اصلی تحت پوشش سازمان تأمین اجتماعی برحسب جنس و نوع بیمه در پایان سال ۱۳۹۰ (دنباله)

جنس و سال	اختیاری	حرف و مشاغل آزاد	بیکاری	کامیون داران ^(۱)
مرد وزن.....				
.....۱۳۸۰	۳۵۶	۱۷۰۶	۲۱۵	۱۸۱۸
.....۱۳۸۵	۱۴۹	۱۲۰۹	۲۰۳	۱۰۱۶
.....۱۳۸۶	۱۷۷	۱۱۳۷	۱۸۳	۱۷۱۲
.....۱۳۸۷	۳۰۲	۲۳۰۶	۲۹۲	۱۸۶۷
.....۱۳۸۸	۵۵۹	۵۹۷۷	۳۷۸	۲۳۷۸
.....۱۳۸۹	۷۷۹	۲۶۳۴	۳۵۳	۱۶۶۰
.....۱۳۹۰	۸۷۱	۳۸۱۲	۳۸۵	۳۷۳۰
مرد.....				
.....۱۳۸۰	-	-	-	-
.....۱۳۸۵	-	-	-	-
..... ^(۱) ۱۳۸۸	۶۶۹۴	-	-	-
.....۱۳۸۹	۷۶۳	۲۳۹۶	۳۰۴	۱۵۵۹
.....۱۳۹۰	۸۵۳	۲۳۷۷	۳۳۵	۳۷۲۸
زن.....				
.....۱۳۸۰	-	-	-	-
.....۱۳۸۵	-	-	-	-
..... ^(۱) ۱۳۸۸	۲۵۹۸	-	-	-
.....۱۳۸۹	۱۶	۲۳۸	۴۹	۱
.....۱۳۹۰	۱۸	۱۴۳۵	۵۰	۲

شامل رانندگان مسافربری و باربری می باشد.

۱- سال ۱۳۸۸ تفکیک موارد فوق مقدور نبوده و جمع کلیه آنها در ستون اختیاری آورده شده است.

مأخذ- سازمان تأمین اجتماعی استان ایلام

۲۱-۱۴- بیمه شدگان اصلی تحت پوشش سازمان تأمین اجتماعی بر حسب نوع بیمه و شهرستان سال ۱۳۹۰

شهرستان	جمع کل	دولتی (بر مبنای حق بیمه ۲۷٪)			غیر دولتی (غیر قراردادی)	
		جمع	قراردادی	غیر قراردادی	جمع	بر مبنای حق بیمه ۱۸٪
کل استان.....	۷۴۲۸۹
آبدانان.....	۴۳۷۸
ایلام.....	۳۲۰۵۳
ایوان.....	۴۸۹۳
دره شهر.....	۷۲۵۲
دهلران.....	۱۱۲۲۶
شیروان و چرداول.....	۶۸۲۰
ملکشاهی.....
مهران.....	۷۶۶۷

مأخذ- سازمان تأمین اجتماعی استان ایلام

۲۱-۱۴- بیمه شدگان اصلی تحت پوشش سازمان تأمین اجتماعی بر حسب نوع بیمه و شهرستان سال ۱۳۹۰ (دنباله)

شهرستان	اختیاری	حرف و مشاغل آزاد	بیکاری	کامیون داران ^(۱)
کل استان.....	۸۷۱	۳۸۱۲	۳۸۵	۳۷۳۰
آبدانان.....	۵۰	۴۲۶	۲۷	۲۴۷
ایلام.....	۵۷۰	۱۳۴۵	۲۰۶	۱۵۴۲
ایوان.....	۴۵	۲۹۶	۲۶	۴۲۱
دره شهر.....	۵۸	۵۰۵	۲۴	۴۹۲
دهلران.....	۸۰	۴۱۹	۳۰	۳۰۶
شیروان و چرداول.....	۵	۲۸۹	۴۷	۵۵۵
ملکشاهی.....
مهران.....	۶۳	۵۳۲	۲۵	۱۶۷

شامل رانندگان مسافربری و باربری می باشد.

مأخذ- سازمان تأمین اجتماعی استان ایلام

۱۴-۲۲- بیمه شدگان آسیب دیده ناشی از کار زیر پوشش سازمان تأمین اجتماعی بر حسب فعالیت محل کار

۱۳۹۰	۱۳۸۹	۱۳۸۸	۱۳۸۷	۱۳۸۶	۱۳۸۵	۱۳۸۰	فعالیت محل کار
۴۰۵	۴۰۱	۲۶۵		۱۹۷	۷۴	۱۴۱۱۴	جمع.....
۵	۰	۳	...	۰	۶	۴۹۷	کشاورزی، جنگلداری، شکار، صید ماهی و فعالیتهای مربوطه.....
۰	۰	۵	...	۰	۲	۶۴۱	استخراج معدن.....
۱۵	۱۰	۴	...	۰	۲	۱۹۸۸	صنایع مواد غذایی و دخانیات، صنایع نساجی، ساختن البسه، کفش و وسایل پوش.....
۷	۳	۶	...	۵	۰	۶۷۰	صنایع چوب، چوب پنبه، مبل، کاغذ ، چاپ چرم و ساختن اشیای مربوطه.....
۰	۰	۳	...	۲۰	۹	۱۷۸۶	صنایع محصولات شیمیایی، اشیای کائوچویی و محصولات مشتق از ذغال سنگ.....
۶۰	۵۰	۸	...	۲	۱	۳۰۶۶	صنایع فلزات اساسی، محصولات فلزی، ماشینهای الکتریکی و غیر الکتریکی.....
۰	۰	۴	...	۱۰۵	۰	۳۵	سایر صنایع.....
۳۰۰	۲۳۸	۱۷۶	...	۱۸	۰	۴۸۴	ساختمان.....
۰	۰	۹	...	۴	۲	۱۱۴	برق، آب، گاز، بخار، خدمات ماشینی و آتش نشانی.....
۰	۰	۰	...	۰	۰	۲۰۹	تجارت، بانک، بیمه، مستغلات و امور مربوط به آنها.....
۰	۰	۰	...	۱۰	۰	۶۷۰	حمل و نقل، انبارداری و ارتباطات....
۰	۱۰۰	۳۴	...	۱۴	۰	۵۱۲	خدمات.....
۱۸	۰	۱۳	...	۸	۲	۴۳۶	فعالیت های طبقه بندی شده.....
۰	۰	۰	...	۱۱	۵۰	۳۰۰۶	اظهار نشده.....

۱- آمار مربوط به شش ماهه دوم ۱۸۵ است.

۲- اطلاعات به تفکیک فوق در سال ۸۷ در دسترس نیست.

مأخذ- سازمان تأمین اجتماعی استان ایلام

۱۴-۲۳- کمک های نقدی و غرامت پرداخت شده به بیمه شدگان زیر پوشش سازمان تأمین اجتماعی (مبالغ به میلیون ریال)

کمک‌های نقدی مربوط به سایر موارد	مبلغ مقرر ایام بیکاری	غرامت دستمزد ایام بیماری				غرامت نقص عضو		غرامت دستمزد ایام بارداری		کمک هزینه ازدواج		جمع کل		سال	
		ناشی از موارد دیگر		ناشی از کار		تعداد (مورد)	مبلغ	تعداد (مورد)	مبلغ	تعداد (مورد)	مبلغ	تعداد (مورد)	مبلغ		تعداد (مورد)
		مبلغ	تعداد (مورد)	مبلغ	تعداد (مورد)										
۰	۱۹۹۲	۳۶۴	۵۴۱	۳۶۴	۱۷۵	۱۳	۵	۱۱۵	۱۴۲	۱۸۴	۲۲۹	۳۰۳۲	۱۰۹۲۱۳۸۰	
-	۶۶۶۹	۳۰۷۲	-	۴۱۰	-	۱۰۲	-	۴۶۹	-	۶۵۹	-	۱۱۳۸۱	-۱۳۸۵	
۲۳۰	۵۳۶۲	۳۴۳۷	۲۲۱۷	۶۳۱	۳۵۲	۲۴۴	۲۷	۱۰۲۴	۴۲۰	۹۴۰	۴۰۰	۱۱۸۶۸	۳۴۱۶۱۳۸۶	
۲۷۶	۸۲۶۳	۴۹۰۵	۲۰۸۷	۹۱۴	۱۸۵	۱۱۸	۱۲	۲۱۹۷	۳۳۱	۱۴۰۲	۴۵۵	۱۸۰۷۵	۳۰۷۰۱۳۸۷	
۰	۱۰۸۷۹	۰	۰	۰	۰	۰	۰	۲۷۴۶	۱۱۶	۱۹۶۴	۱۱۹	۱۵۵۸۹	۲۳۵۱۳۸۸	
۲۷۵۰	۱۶۰۵۶	۱۱۴۵۷	۲۳۰۶	۰	۰	۰	۰	۳۶۴۱	۴۶۶	۲۵۶۷	۴۶۶	۳۶۴۷۱	۳۲۳۸۱۳۸۹	
۴۹۱	۱۸۲۶۶	۹۶۵۳	۳۱۶۶	۰	۰	۳۷۱	۳۲	۴۴۹۰	۹۹۴	۳۰۳۵	۷۶۴	۳۶۳۰۶	۴۹۵۶۱۳۹۰	

مأخذ- سازمان تأمین اجتماعی استان ایلام

۱۴- بهزیستی و تأمین اجتماعی - سا لنامه آماری استان ایلام - ۱۳۹۰

۱۴-۲۴- مستمری بگیران زیر پوشش سازمان تأمین اجتماعی و مبلغ پرداختی به آنان (مبالغ به میلیون ریال)

سایر پرداختی ها ^(۱)	بازماندگان مستمری بگیر		از کار افتادگان				بازنشستگان		جمع کل		سال و شهرستان
	تعداد (مورد)	مبلغ	ناشی از موارد دیگر		ناشی از کار		تعداد (مورد)	مبلغ	تعداد (مورد)	مبلغ	
			تعداد (مورد)	مبلغ	تعداد (مورد)	مبلغ					
۲۹۵	۸۴۳۸	۸۶۰	-	۱۶۲	۲۴۵۹	۸۹	۷۰۷۸	۹۱۱	۱۸۲۷۰	۲۰۲۲۱۳۸۰
۱۵۰۲۱	۲۴۳۶۱	۱۳۶۰	۴۳۰۰	۲۳۸	۱۱۶۲	۱۱۵	۳۲۱۵۸	۱۴۵۳	۷۷۰۰۲	۳۱۶۶۱۳۸۵
۱۱۷۲۱	۴۲۵۳۰	۱۴۶۲	۸۷۳۱	۲۹۶	۲۱۳۳	۱۲۸	۴۶۰۳۴	۱۶۸۸	۱۱۱۱۴۹	۳۵۷۴۱۳۸۶
۰	۴۳۹۸۱	۱۳۸۹	۱۰۴۴۲	۴۳۴	۱۵۷۹	۶۲	۶۲۹۳۳	۱۹۱۷	۱۱۸۹۳۵	۳۸۰۲۱۳۸۷
۰	۵۵۸۸۱	۱۵۰۶	۱۳۸۰۷	۴۳۷	۲۱۴۶	۱۳۶	۸۷۸۹۳	۲۴۴۶	۱۵۹۷۲۷	۴۵۲۵۱۳۸۸
۰	۶۴۹۰۹	۱۶۷۴	۰	۰	۲۲۱۹۷	۷۴۷	۱۴۷۲۳۷	۲۷۱۳	۲۳۴۳۴۳	۵۱۳۴۱۳۸۹
۴۵۹۰۳	۳۹۹۲۰	۱۸۳۹	۰	۰	۸۶۱۳	۸۹۳	۶۷۷۹۹	۳۰۱۵	۱۶۲۲۳۵	۵۷۴۷۱۳۹۰
-	۵۱۶۲	۱۲۳	۰	۰	۴۱۹	۲۳	۷۳۱۰	۱۳۹	۱۲۸۹۱	۲۸۵آبدانان
-	۸۹۴۸	۱۰۱۹	۰	۰	۲۸۳۹	۵۹۷	۱۱۶۶۵	۱۹۶۲	۱۲۸۴۴۰	۳۵۷۸ایلام
-	۴۰۷۸	۱۲۰	۰	۰	۴۴۸	۵۳	۸۲۲۱	۱۷۲	۱۲۷۴۷	۳۴۵ایوان
-	۷۶۷۹	۱۸۸	۰	۰	۲۴۶۵	۷۲	۱۳۵۶۴	۲۴۵	۲۳۷۰۸	۵۰۵دره شهر
-	۵۱۹۸	۱۴۳	۰	۰	۸۴۶	۳۴	۱۲۲۳۳	۲۰۴	۱۸۲۷۷	۳۸۱دهلران
-	۴۴۸۰	۱۳۳	۰	۰	۱۱۱۳	۵۶	۷۷۶۶	۱۴۴	۱۳۳۵۹	۳۳۳شیروان و چرداول
-	-	-	-	-	-	-	-	-	-	-ملکشاهی
-	۴۳۷۵	۱۱۳	۰	۰	۴۸۳	۵۸	۷۰۴۰	۱۴۹	۱۱۸۹۸	۳۲۰مهران

۱- شامل هزینه اولاد، عائله مندی، بن مستمری بگیران و ۰۰۰ است.

مأخذ- سازمان تأمین اجتماعی استان ایلام

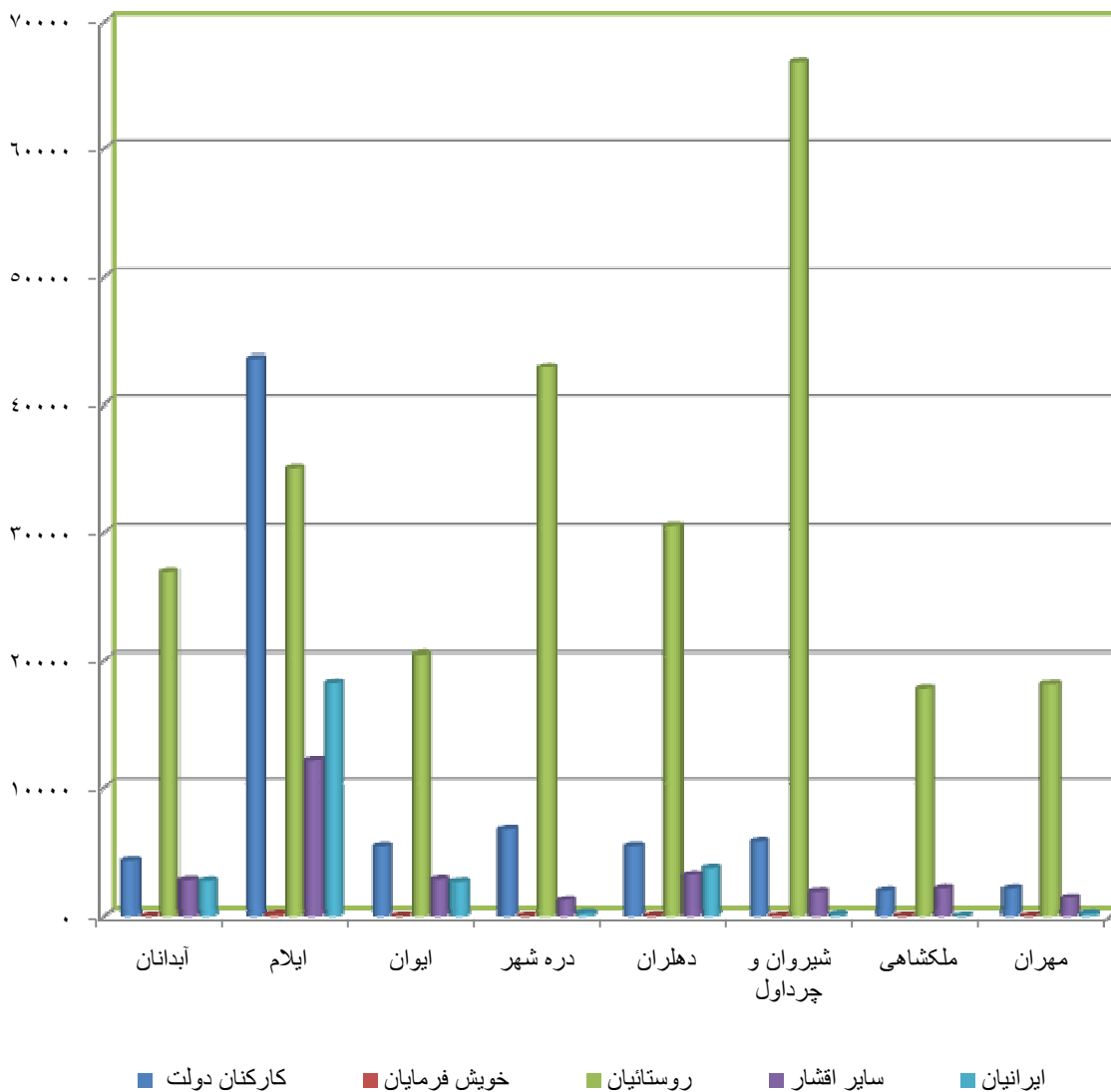
۱۴-۲۵ - بیمه شدگان (اصلی و تبعی) خدمات درمانی تحت پوشش اداره کل بیمه سلامت استان

سال و شهرستان	جمع	کارکنان دولت	خویش فرمایان	روستائیان	سایر اقشار ^(۱)	ایرانیان
.....۱۳۷۵	۸۹۱۵۱	۵۸۹۸۳	۳۸۱۸	۱۴۵۱۳	۱۱۸۳۷	×
.....۱۳۸۰	۳۵۴۵۲۷	۷۶۵۹۲	۱۷۳۰	۲۳۹۴۸۰	۳۶۷۲۵	×
.....۱۳۸۵	۳۷۳۴۰۷	۷۷۵۱۴	۴۹۱۳۲	۲۱۸۵۷۳	۲۸۱۸۸	×
.....۱۳۸۶	۳۴۴۳۲۶	۷۷۵۶۱	۵۶۰	۲۳۸۱۲۰	۲۸۰۸۵	×
.....۱۳۸۷	۳۵۲۳۵۱	۷۷۱۰۱	۱۸۱۷	۲۴۵۶۳۲	۲۷۸۰۱	×
.....۱۳۸۸	۳۵۴۵۲۰	۷۶۱۳۹	۱۹۷۵	۲۴۸۸۹۴	۲۷۵۱۲	×
.....۱۳۸۹	۳۷۴۱۴۷	۷۶۱۱۹	۱۹۳	۲۵۳۹۱۹	۲۷۳۱۶	۱۶۶۰۰
.....۱۳۹۰	۳۸۸۷۰۱	۷۵۱۳۹	۲۰۲	۲۵۸۴۲۷	۲۷۲۳۴	۲۷۶۹۹
.....آبدانان	۳۶۶۵۸	۴۳۳۴	۶	۲۶۹۰۶	۲۷۳۵	۲۶۷۷
.....ایلام	۱۰۹۰۸۸	۴۳۵۹۹	۱۵۳	۳۵۰۱۷	۱۲۱۷۲	۱۸۱۴۷
.....ایوان	۳۱۲۳۱	۵۳۶۸	۱۲	۲۰۴۴۷	۲۸۰۶	۲۵۹۸
.....دره شهر	۵۱۰۳۸	۶۷۱۷	۵	۴۲۹۴۱	۱۱۳۵	۲۴۰
.....دهلران	۴۲۸۴۱	۵۳۹۱	۲۶	۳۰۴۹۶	۳۱۸۱	۳۷۴۷
.....شیروان و چرداول	۷۴۵۴۷	۵۷۶۶	۰	۶۶۸۵۲	۱۸۲۱	۱۰۸
.....ملکشاهی	۲۱۶۸۹	۱۸۹۷	۰	۱۷۷۰۳	۲۰۸۳	۶
.....مهران	۲۱۶۰۹	۲۰۶۷	۰	۱۸۰۶۵	۱۳۰۱	۱۷۶

۱- شامل جانبازان، آزادگان، خانواده های معظم شهدا، روحانیون، طلاب حوزه های علمیه و دانشجویان می باشد.

مأخذ- اداره کل خدمات درمانی استان ایلام

نمودار ۳-۱۴- بیمه شدگان تحت پوشش اداره کل خدمات درمانی استان ۱۳۹۰



مبنا جدول: ۱۴-۲۵

۱۴-۲۶- مشترکین حقوق بگیر صندوق بازنشستگی کشوری بر حسب سال برقراری حکم و نوع در پایان سال ۱۳۹۰

سال بازنشستگی یا فوت	جمع	بازنشستگان	از کار افتادگان	شاغلان فوت شده	بازنشستگان فوت شده
جمع.....	۷۹۰۲	۶۵۴۴	۲۲۲	۵۸۸	۵۴۸
تا سال ۱۳۸۴.....	۴۲۲۶	۳۰۳۰	۱۹۶	۵۰۷	۴۹۳
.....۱۳۸۶	۵۱۸	۴۷۲	۸	۲۱	۱۷
.....۱۳۸۷	۱۴۳۸	۱۴۱۵	۲	۱۸	۳
.....۱۳۸۸	۱۰۹۳	۱۰۶۴	۶	۱۶	۷
.....۱۳۸۹	۲۸۰	۲۵۸	۴	۱۱	۷
.....۱۳۹۰	۳۴۷	۳۰۵	۶	۱۵	۲۱

اطلاعات سال ۸۴ و ۸۶ نسبت به سالنامه ۸۹ اصلاح گردید.

مأخذ- سازمان بازنشستگی کشوری- نمایندگی استان ایلام

۱۴-۲۷- معلولین بر حسب نوع معلولیت به تفکیک جنس و سن در نقاط شهری و روستایی: آبان ۱۳۹۰

هیچ کدام	نوع معلولیت									جمعیت	جنس و سن
	اختلال ذهنی	نقص تنه	نقص پا	قطع پا	نقص دست	قطع دست	اختلال در گفتار و صدا	ناشنوا	نابینا		
۵۴۹۳۱۶	۲۶۶۱	۱۰۳۴	۱۸۶۷	۴۶۶	۱۱۵۲	۲۹۳	۱۳۰۲	۹۱۶	۸۳۴	۵۵۷۵۹۹	مرد وزن.....
۴۴۴۴۶	۵۵	۲۷	۳۸	۶	۱۳	۴	۴۵	۲۲	۱۴	۴۴۶۱۰	۰-۴ ساله.....
۴۰۷۶۹	۱۳۹	۶۴	۸۳	۹	۳۸	۸	۱۳۲	۴۱	۲۲	۴۱۱۵۶	۵-۹ ساله.....
۳۸۸۱۷	۱۹۱	۴۹	۶۷	۹	۴۱	۵	۹۹	۵۵	۳۳	۳۹۳۰۵	۱۰-۱۴ ساله.....
۵۴۶۴۹	۳۲۵	۷۵	۹۷	۲۶	۶۷	۱۷	۱۵۴	۸۶	۳۸	۵۵۳۱۰	۱۵-۱۹ ساله.....
۷۲۶۴۲	۴۴۱	۹۳	۱۶۷	۳۲	۱۰۷	۱۸	۲۲۰	۱۱۱	۵۸	۷۳۶۰۴	۲۰-۲۴ ساله.....
۶۷۱۷۶	۴۴۴	۹۷	۱۷۶	۳۷	۱۱۸	۳۵	۱۶۷	۱۱۷	۵۵	۶۸۱۵۱	۲۵-۲۹ ساله.....
۵۰۹۶۷	۳۰۶	۷۹	۱۵۹	۴۳	۹۵	۳۳	۱۱۴	۷۴	۵۳	۵۱۷۱۵	۳۰-۳۴ ساله.....
۴۱۴۰۱	۲۳۳	۶۴	۱۵۱	۳۲	۱۰۱	۳۱	۷۷	۴۵	۴۹	۴۲۰۲۴	۳۵-۳۹ ساله.....
۳۶۰۵۴	۱۷۹	۷۷	۱۴۷	۵۸	۱۰۷	۳۱	۸۰	۶۵	۵۷	۳۶۷۰۷	۴۰-۴۴ ساله.....
۲۳۹۲۸	۱۰۱	۶۶	۱۱۱	۳۶	۸۰	۲۴	۳۵	۳۷	۲۹	۲۴۳۴۲	۴۵-۴۹ ساله.....
۲۲۴۳۲	۷۵	۶۳	۱۰۸	۳۹	۹۳	۲۶	۴۸	۳۵	۴۹	۲۲۸۷۵	۵۰-۵۴ ساله.....
۱۷۴۰۹	۵۲	۵۳	۹۱	۲۷	۷۶	۱۸	۳۹	۴۳	۴۸	۱۷۷۷۲	۵۵-۵۹ ساله.....
۱۳۳۸۰	۳۷	۴۵	۹۵	۴۰	۴۸	۱۵	۲۱	۲۸	۷۲	۱۳۷۱۹	۶۰-۶۴ ساله.....
۷۰۰۶	۱۳	۳۴	۶۴	۱۷	۴۴	۸	۱۴	۲۳	۳۲	۷۲۰۶	۶۵-۶۹ ساله.....
۶۵۰۷	۲۰	۳۸	۷۴	۲۷	۴۰	۱۱	۱۵	۱۵	۴۳	۶۷۴۴	۷۰-۷۴ ساله.....
۱۱۶۰۸	۵۰	۱۱۰	۲۳۹	۲۸	۸۴	۹	۴۲	۱۱۹	۱۸۲	۱۲۳۰۴	۷۵ ساله و بیشتر
۵۵	۰	۰	۰	۰	۰	۰	۰	۰	۰	۵۵	نامشخص.....

مأخذ-مرکز آمار ایران

۱۴-۲۷- معلولین بر حسب نوع معلولیت به تفکیک جنس و سن در نقاط شهری و روستایی: آبان ۱۳۹۰ (دنباله)

هیچ کدام	نوع معلولیت									جمعیت	جنس و سن
	اختلال ذهنی	نقص تنه	نقص پا	قطع پا	نقص دست	قطع دست	اختلال در گفتار و صدا	ناشنوا	نابینا		
۲۷۷۲۰۰	۱۵۹۰	۶۳۵	۱۱۸۸	۳۶۳	۸۱۳	۲۴۰	۷۳۲	۵۳۳	۵۰۱	۲۸۲۴۶۸	مرد
۲۲۸۶۶	۲۶	۱۱	۱۷	۶	۶	۱	۲۲	۱۵	۵	۲۲۹۴۹	۰-۴ ساله
۲۱۰۱۶	۷۳	۳۷	۴۱	۵	۲۲	۳	۷۸	۲۰	۹	۲۱۲۲۸	۵-۹ ساله
۲۰۰۱۸	۱۱۰	۲۸	۵۰	۷	۲۵	۲	۵۷	۳۰	۱۸	۲۰۲۷۲	۱۰-۱۴ ساله
۲۷۷۵۰	۱۸۸	۴۴	۵۶	۲۱	۴۵	۱۲	۹۵	۵۲	۱۹	۲۸۱۴۵	۱۵-۱۹ ساله
۳۶۵۳۴	۲۶۳	۵۰	۱۱۳	۲۰	۷۸	۱۳	۱۱۱	۶۱	۳۷	۳۷۱۴۰	۲۰-۲۴ ساله
۳۳۳۵۶	۲۷۰	۶۴	۱۲۴	۲۶	۹۰	۲۶	۹۴	۶۸	۲۸	۳۳۹۸۹	۲۵-۲۹ ساله
۲۵۲۳۶	۱۹۶	۵۳	۱۱۲	۳۵	۶۷	۳۱	۶۴	۳۹	۳۸	۲۵۷۳۱	۳۰-۳۴ ساله
۲۰۸۷۱	۱۴۲	۳۷	۱۰۵	۲۴	۷۹	۲۸	۳۹	۲۴	۳۶	۲۱۲۸۴	۳۵-۳۹ ساله
۱۷۹۱۸	۱۰۰	۵۴	۹۷	۴۹	۸۶	۲۹	۴۵	۳۵	۴۱	۱۸۳۶۱	۴۰-۴۴ ساله
۱۱۶۷۳	۶۲	۴۲	۸۱	۳۱	۵۹	۲۱	۲۱	۲۵	۲۲	۱۱۹۶۵	۴۵-۴۹ ساله
۱۱۴۰۱	۵۳	۴۴	۷۷	۳۳	۶۷	۲۳	۳۱	۲۵	۳۱	۱۱۷۱۸	۵۰-۵۴ ساله
۸۸۳۴	۳۱	۲۹	۴۹	۱۷	۴۵	۱۷	۲۱	۲۶	۳۲	۹۰۵۶	۵۵-۵۹ ساله
۶۰۰۳	۲۵	۲۸	۵۳	۳۴	۳۲	۱۱	۱۳	۱۷	۳۹	۶۲۱۵	۶۰-۶۴ ساله
۳۳۰۰	۶	۱۸	۳۵	۱۴	۲۹	۶	۵	۹	۱۵	۳۴۰۹	۶۵-۶۹ ساله
۳۵۹۴	۱۷	۲۴	۴۷	۱۹	۲۹	۱۰	۱۰	۱۰	۲۸	۳۷۵۵	۷۰-۷۴ ساله
۶۷۹۲	۲۸	۷۲	۱۳۱	۲۲	۵۴	۷	۲۶	۷۷	۱۰۳	۷۲۱۳	۷۵ ساله و بیشتر.
۳۸	۰	۰	۰	۰	۰	۰	۰	۰	۰	۳۸	نامشخص

مأخذ-مرکز آمار ایران

۲۷-۱۴- معلولین بر حسب نوع معلولیت به تفکیک جنس و سن در نقاط شهری و روستایی: آبان ۱۳۹۰ (دنباله)

هیچ کدام	نوع معلولیت									جمعیت	جنس و سن
	اختلال ذهنی	نقص تنه	نقص پا	قطع پا	نقص دست	قطع دست	اختلال در گفتار و صدا	ناشنوا	نابینا		
۲۷۲۱۱۶	۱۰۷۱	۳۹۹	۶۷۹	۱۰۳	۳۳۹	۵۳	۵۷۰	۳۸۳	۳۳۳	۲۷۵۱۳۱	زن.....
۲۱۵۸۰	۲۹	۱۶	۲۱	۰	۷	۳	۲۳	۷	۹	۲۱۶۶۱ ۴۰ ساله
۱۹۷۵۳	۶۶	۲۷	۴۲	۴	۱۶	۵	۵۴	۲۱	۱۳	۱۹۹۲۸ ۵-۹ ساله
۱۸۸۶۹	۸۱	۲۱	۱۷	۲	۱۶	۳	۴۲	۲۵	۱۵	۱۹۰۳۳ ۱۰-۱۴ ساله
۲۶۸۹۹	۱۳۷	۳۱	۴۱	۵	۲۲	۵	۵۹	۳۴	۱۹	۲۷۱۶۵ ۱۵-۱۹ ساله
۳۶۱۰۸	۱۷۸	۴۳	۵۴	۱۲	۲۹	۵	۱۰۹	۵۰	۲۱	۳۶۴۶۴ ۲۰-۲۴ ساله
۳۳۸۲۰	۱۷۴	۳۳	۵۲	۱۱	۲۸	۹	۷۳	۴۹	۲۷	۳۴۱۶۲ ۲۵-۲۹ ساله
۲۵۷۳۱	۱۱۰	۲۶	۴۷	۸	۲۸	۲	۵۰	۳۵	۱۵	۲۵۹۸۴ ۳۰-۳۴ ساله
۲۰۵۳۰	۹۱	۲۷	۴۶	۸	۲۲	۳	۳۸	۲۱	۱۳	۲۰۷۴۰ ۳۵-۳۹ ساله
۱۸۱۳۶	۷۹	۲۳	۵۰	۹	۲۱	۲	۳۵	۳۰	۱۶	۱۸۳۴۶ ۴۰-۴۴ ساله
۱۲۲۵۵	۳۹	۲۴	۳۰	۵	۲۱	۳	۱۴	۱۲	۷	۱۲۳۷۷ ۴۵-۴۹ ساله
۱۱۰۳۱	۲۲	۱۹	۳۱	۶	۲۶	۳	۱۷	۱۰	۱۸	۱۱۱۵۷ ۵۰-۵۴ ساله
۸۵۷۵	۲۱	۲۴	۴۲	۱۰	۳۱	۱	۱۸	۱۷	۱۶	۸۷۱۶ ۵۵-۵۹ ساله
۷۳۷۷	۱۲	۱۷	۴۲	۶	۱۶	۴	۸	۱۱	۳۳	۷۵۰۴ ۶۰-۶۴ ساله
۳۷۰۶	۷	۱۶	۲۹	۳	۱۵	۲	۹	۱۴	۱۷	۳۷۹۷ ۶۵-۶۹ ساله
۲۹۱۳	۳	۱۴	۲۷	۸	۱۱	۱	۵	۵	۱۵	۲۹۸۹ ۷۰-۷۴ ساله
۴۸۱۶	۲۲	۳۸	۱۰۸	۶	۳۰	۲	۱۶	۴۲	۷۹	۵۰۹۱ ۷۵ ساله و بیشتر..
۱۷	۰	۰	۰	۰	۰	۰	۰	۰	۰	۱۷ نامشخص

مأخذ-مرکز آمار ایران

۲۷-۱۴ - معلولین بر حسب نوع معلولیت به تفکیک جنس و سن در نقاط شهری و روستایی: آبان ۱۳۹۰ (دنباله)

ساکن در نقاط شهری											جنس و سن
اظهار نشده	هیچ کدام	اختلال ذهنی	نقص تنه	نقص پا	قطع پا	نقص دست	قطع دست	اختلال در گفتار و صدا	ناشنوا	نابینا	
.	۳۵۲۲۹۹	۱۵۴۸	۶۱۴	۱۰۴۹	۲۷۴	۶۲۹	۱۵۵	۶۱۶	۴۶۳	۴۲۳	مرد وزن.....
.	۲۸۲۹۱	۳۶	۱۴	۲۲	۲	۹	۳	۲۰	۱۱	۳	۴-۰ ساله.....
.	۲۶۲۹۰	۸۸	۳۹	۵۳	۶	۲۴	۲	۷۸	۲۱	۱۵	۹-۵ ساله.....
.	۲۴۶۴۷	۱۰۶	۲۵	۳۳	۲	۱۷	۴	۴۱	۳۲	۱۷	۱۴-۱۰ ساله.....
.	۳۳۶۵۷	۲۰۰	۴۷	۵۵	۱۶	۳۱	۸	۶۸	۴۹	۱۷	۱۹-۱۵ ساله.....
.	۴۵۹۹۷	۲۶۲	۴۹	۸۱	۱۵	۵۷	۷	۹۹	۵۳	۳۴	۲۴-۲۰ ساله.....
.	۴۳۴۰۲	۲۵۳	۵۷	۱۰۰	۲۰	۴۹	۱۵	۶۸	۵۶	۲۵	۲۹-۲۵ ساله.....
.	۳۳۳۶۰	۱۷۹	۴۴	۹۸	۱۸	۵۳	۱۵	۵۲	۴۳	۲۸	۳۴-۳۰ ساله.....
.	۲۷۶۰۵	۱۳۰	۴۲	۸۱	۲۰	۴۸	۱۵	۴۰	۲۵	۳۷	۳۹-۳۵ ساله.....
.	۲۴۸۶۹	۱۰۹	۴۸	۹۳	۴۱	۶۷	۱۸	۴۷	۳۵	۳۷	۴۴-۴۰ ساله.....
.	۱۶۳۳۱	۵۵	۴۳	۷۳	۲۶	۵۲	۱۶	۲۰	۲۲	۱۵	۴۹-۴۵ ساله.....
.	۱۴۴۵۱	۴۳	۳۶	۶۳	۲۴	۵۰	۱۵	۱۸	۱۶	۲۶	۵۴-۵۰ ساله.....
.	۱۰۸۰۹	۲۹	۲۷	۵۰	۱۵	۴۱	۱۲	۱۶	۲۶	۲۴	۵۹-۵۵ ساله.....
.	۸۰۲۶	۱۸	۲۳	۵۳	۲۷	۲۵	۹	۱۲	۱۳	۳۵	۶۴-۶۰ ساله.....
.	۴۲۴۱	۶	۲۴	۳۷	۱۰	۲۷	۶	۸	۱۰	۱۳	۶۹-۶۵ ساله.....
.	۳۷۲۸	۹	۲۵	۳۳	۱۶	۲۷	۵	۸	۴	۲۰	۷۴-۷۰ ساله.....
.	۶۵۶۶	۲۵	۷۱	۱۲۴	۱۶	۵۲	۵	۲۱	۴۷	۷۷	۷۵ ساله و بیشتر..
.	۲۹	۰	۰	۰	۰	۰	۰	۰	۰	۰	نامشخص.....

مأخذ- مرکز آمار ایران

۲۷-۱۴- معلولین بر حسب نوع معلولیت به تفکیک جنس و سن در نقاط شهری و روستایی: آبان ۱۳۹۰ (دنباله)

جنس و سن	ساکن در نقاط شهری										
	نابینا	ناشنوا	اختلال در گفتار و صدا	قطع دست	قطع پا	نقص دست	نقص پا	نقص تنه	اختلال ذهنی	هیچ کدام	اظهار نشده
مرد	۲۶۶	۲۷۸	۳۵۰	۱۲۹	۴۴۱	۲۱۳	۶۵۵	۳۷۸	۹۲۰	۱۷۷۴۶۵	۰
۰-۴ ساله	۲	۹	۱۰	۱	۵	۲	۷	۶	۲۰	۱۴۵۶۶	۰
۵-۹ ساله	۶	۱۱	۴۸	۲	۱۴	۳	۲۴	۲۱	۴۵	۱۳۶۶۹	۰
۱۰-۱۴ ساله	۷	۱۵	۲۳	۲	۸	۲	۲۴	۱۲	۵۷	۱۲۶۶۵	۰
۱۵-۱۹ ساله	۸	۳۳	۴۲	۵	۱۹	۱۳	۲۷	۲۵	۱۱۷	۱۶۹۷۶	۰
۲۰-۲۴ ساله	۲۰	۳۰	۵۴	۶	۴۸	۱۰	۵۸	۲۷	۱۵۳	۲۲۵۰۳	۰
۲۵-۲۹ ساله	۱۴	۳۰	۴۰	۱۱	۳۵	۱۳	۷۰	۳۴	۱۵۷	۲۱۳۰۸	۰
۳۰-۳۴ ساله	۲۱	۲۷	۳۵	۱۴	۳۷	۱۳	۶۵	۳۰	۱۱۹	۱۶۳۴۹	۰
۳۵-۳۹ ساله	۲۹	۱۳	۱۹	۱۴	۳۹	۱۵	۵۴	۲۷	۷۵	۱۳۹۳۱	۰
۴۰-۴۴ ساله	۲۸	۱۷	۲۴	۱۶	۵۵	۳۴	۶۳	۳۶	۵۴	۱۲۵۹۵	۰
۴۵-۴۹ ساله	۱۳	۱۹	۱۰	۱۵	۴۱	۲۲	۵۲	۲۹	۳۱	۸۲۶۶	۰
۵۰-۵۴ ساله	۲۰	۱۱	۱۳	۱۳	۳۲	۱۹	۴۴	۲۴	۳۲	۷۵۱۰	۰
۵۵-۵۹ ساله	۱۹	۱۶	۴	۱۱	۲۱	۹	۲۵	۱۵	۱۹	۵۶۹۸	۰
۶۰-۶۴ ساله	۲۱	۹	۷	۶	۲۰	۲۵	۳۳	۱۶	۱۳	۳۷۲۲	۰
۶۵-۶۹ ساله	۴	۵	۴	۴	۱۵	۹	۲۰	۱۲	۳	۱۹۹۱	۰
۷۰-۷۴ ساله	۱۳	۳	۳	۴	۱۹	۱۳	۱۹	۱۵	۷	۲۰۲۴	۰
۷۵ ساله و بیشتر	۴۱	۳۰	۱۴	۵	۳۳	۱۱	۷۰	۴۹	۱۸	۳۶۷۳	۰
نامشخص	۰	۰	۰	۰	۰	۰	۰	۰	۰	۱۹	۰

مأخذ- مرکز آمار ایران

۲۷-۱۴ - معلولین بر حسب نوع معلولیت به تفکیک جنس و سن در نقاط شهری و روستایی: آبان ۱۳۹۰ (دنباله)

ساکن در نقاط شهری											جنس و سن
اظهار نشده	هیچ کدام	اختلال ذهنی	نقص تنه	نقص پا	قطع پا	نقص دست	قطع دست	اختلال در گفتار و صدا	ناشنوا	نابینا	
۰	۱۷۴۸۳۴	۶۲۸	۲۳۶	۳۹۴	۶۱	۱۸۸	۲۶	۲۶۶	۱۸۵	۱۵۷	زن.....
۰	۱۳۷۲۵	۱۶	۸	۱۵	۰	۴	۲	۱۰	۲	۱	۰-۴ ساله.....
۰	۱۲۶۲۱	۴۳	۱۸	۲۹	۳	۱۰	۰	۳۰	۱۰	۹	۵-۹ ساله.....
۰	۱۱۹۸۲	۴۹	۱۳	۹	۰	۹	۲	۱۸	۱۷	۱۰	۱۰-۱۴ ساله.....
۰	۱۶۶۸۱	۸۳	۲۲	۲۸	۳	۱۲	۳	۲۶	۱۶	۹	۱۵-۱۹ ساله.....
۰	۲۳۴۹۴	۱۰۹	۲۲	۲۳	۵	۹	۱	۴۵	۲۳	۱۴	۲۰-۲۴ ساله.....
۰	۲۲۰۹۴	۹۶	۲۳	۳۰	۷	۱۴	۴	۲۸	۲۶	۱۱	۲۵-۲۹ ساله.....
۰	۱۷۰۱۱	۶۰	۱۴	۳۳	۵	۱۶	۱	۱۷	۱۶	۷	۳۰-۳۴ ساله.....
۰	۱۳۶۷۴	۵۵	۱۵	۲۷	۵	۹	۱	۲۱	۱۲	۸	۳۵-۳۹ ساله.....
۰	۱۲۲۷۴	۵۵	۱۲	۳۰	۷	۱۲	۲	۲۳	۱۸	۹	۴۰-۴۴ ساله.....
۰	۸۰۶۵	۲۴	۱۴	۲۱	۴	۱۱	۱	۱۰	۳	۲	۴۵-۴۹ ساله.....
۰	۶۹۴۱	۱۱	۱۲	۱۹	۵	۱۸	۲	۵	۵	۶	۵۰-۵۴ ساله.....
۰	۵۱۱۱	۱۰	۱۲	۲۵	۶	۲۰	۱	۱۲	۱۰	۵	۵۵-۵۹ ساله.....
۰	۴۳۰۴	۵	۷	۲۰	۲	۵	۳	۵	۴	۱۴	۶۰-۶۴ ساله.....
۰	۲۲۵۰	۳	۱۲	۱۷	۱	۱۲	۲	۴	۵	۹	۶۵-۶۹ ساله.....
۰	۱۷۰۴	۲	۱۰	۱۴	۳	۸	۱	۵	۱	۷	۷۰-۷۴ ساله.....
۰	۲۸۹۳	۷	۲۲	۵۴	۵	۱۹	۰	۷	۱۷	۳۶	۷۵ ساله و بیشتر.....
۰	۱۰	۰	۰	۰	۰	۰	۰	۰	۰	۰	نامشخص.....

مأخذ-مرکز آمار ایران

۲۷-۱۴- معلولین بر حسب نوع معلولیت به تفکیک جنس و سن در نقاط شهری و روستایی: آبان ۱۳۹۰ (دنباله)

جنس و سن	ساکن در نقاط روستایی										
	نابینا	ناشنوا	اختلال در گفتار و صدا	قطع دست	قطع دست	نقص پا	نقص پا	نقص تنه	اختلال ذهنی	هیچ کدام	اظهار نشده
مرد وزن.....	۴۱۰	۴۵۰	۶۸۰	۱۳۶	۵۱۸	۱۹۱	۸۱۱	۴۱۹	۱۱۰۵	۱۹۵۶۶۳	۰
۰-۴ ساله.....	۱۱	۱۰	۲۳	۱	۴	۴	۱۵	۱۳	۱۷	۱۶۰۵۸	۰
۵-۹ ساله.....	۷	۲۰	۵۳	۶	۱۴	۳	۳۰	۲۵	۵۱	۱۴۳۷۱	۰
۱۰-۱۴ ساله.....	۱۶	۲۲	۵۷	۱	۲۴	۷	۳۳	۲۴	۸۴	۱۴۱۱۷	۰
۱۵-۱۹ ساله.....	۲۱	۳۷	۸۵	۹	۳۶	۱۰	۴۲	۲۸	۱۲۵	۲۰۸۰۲	۰
۲۰-۲۴ ساله.....	۲۴	۵۸	۱۲۰	۱۱	۴۷	۱۷	۸۳	۴۴	۱۷۷	۲۶۴۶۸	۰
۲۵-۲۹ ساله.....	۳۰	۶۱	۹۹	۲۰	۶۸	۱۷	۷۶	۴۰	۱۸۸	۲۳۶۵۲	۰
۳۰-۳۴ ساله.....	۲۴	۳۰	۶۲	۱۷	۴۲	۲۴	۶۰	۳۴	۱۲۷	۱۷۵۱۹	۰
۳۵-۳۹ ساله.....	۱۲	۲۰	۳۷	۱۵	۵۲	۱۲	۶۹	۲۲	۱۰۳	۱۳۷۱۸	۰
۴۰-۴۴ ساله.....	۲۰	۳۰	۳۳	۱۳	۴۰	۱۷	۵۴	۲۹	۷۰	۱۱۰۹۵	۰
۴۵-۴۹ ساله.....	۱۴	۱۵	۱۵	۸	۲۸	۱۰	۳۸	۲۳	۴۶	۷۵۴۴	۰
۵۰-۵۴ ساله.....	۲۳	۱۹	۳۰	۱۱	۴۳	۱۵	۴۵	۲۷	۳۲	۷۹۱۹	۰
۵۵-۵۹ ساله.....	۲۴	۱۷	۲۳	۶	۳۵	۱۲	۴۱	۲۶	۲۳	۶۵۵۱	۰
۶۰-۶۴ ساله.....	۳۷	۱۵	۹	۶	۲۳	۱۳	۴۲	۲۲	۱۹	۵۳۱۰	۰
۶۵-۶۹ ساله.....	۱۹	۱۳	۶	۲	۱۷	۷	۲۷	۱۰	۷	۲۷۴۳	۰
۷۰-۷۴ ساله.....	۲۳	۱۱	۷	۶	۱۳	۱۱	۴۱	۱۳	۱۱	۲۷۵۱	۰
۷۵ ساله و بیشتر.....	۱۰۵	۷۲	۲۱	۴	۳۲	۱۲	۱۱۵	۳۹	۲۵	۵۰۱۹	۰
نامشخص.....	۰	۰	۰	۰	۰	۰	۰	۰	۰	۲۶	۰

مأخذ-مرکز آمار ایران

۲۷-۱۴ - معلولین بر حسب نوع معلولیت به تفکیک جنس و سن در نقاط شهری و روستایی: آبان ۱۳۹۰ (دنباله)

جنس و سن	ساکن در نقاط روستایی										
	نابینا	ناشنوا	اختلال در گفتار و صدا	قطع دست	قطع دست	نقص پا	نقص پا	نقص تنه	اختلال ذهنی	هیچ کدام	اظهار نشده
مرد	۲۳۴	۲۵۲	۳۸۰	۱۱۱	۳۶۸	۱۵۰	۵۲۸	۲۵۷	۶۶۴	۹۹۰۲۷	۰
۰-۴ ساله	۳	۵	۱۱	۰	۱	۴	۱۰	۵	۵	۸۲۵۲	۰
۵-۹ ساله	۳	۹	۳۰	۱	۸	۲	۱۷	۱۶	۲۸	۷۲۹۳	۰
۱۰-۱۴ ساله	۱۱	۱۴	۳۳	۰	۱۷	۵	۲۵	۱۶	۵۲	۷۲۹۵	۰
۱۵-۱۹ ساله	۱۱	۱۹	۵۳	۷	۲۶	۸	۲۹	۱۹	۷۱	۱۰۶۶۳	۰
۲۰-۲۴ ساله	۱۷	۳۱	۵۷	۷	۲۷	۱۰	۵۲	۲۳	۱۰۹	۱۳۹۲۷	۰
۲۵-۲۹ ساله	۱۴	۳۸	۵۴	۱۵	۵۴	۱۳	۵۴	۳۰	۱۱۰	۱۱۹۸۲	۰
۳۰-۳۴ ساله	۱۶	۱۱	۲۹	۱۷	۳۰	۲۲	۴۶	۲۳	۷۷	۸۸۴۹	۰
۳۵-۳۹ ساله	۷	۱۱	۲۰	۱۴	۴۰	۹	۵۱	۱۰	۶۷	۶۹۰۴	۰
۴۰-۴۴ ساله	۱۳	۱۸	۲۱	۱۳	۳۱	۱۵	۳۴	۱۸	۴۶	۵۲۸۹	۰
۴۵-۴۹ ساله	۹	۶	۱۱	۶	۱۸	۹	۲۹	۱۳	۳۱	۳۳۸۳	۰
۵۰-۵۴ ساله	۱۱	۱۴	۱۸	۱۰	۳۵	۱۴	۳۳	۲۰	۲۱	۳۸۵۶	۰
۵۵-۵۹ ساله	۱۳	۱۰	۱۷	۶	۲۴	۸	۲۴	۱۴	۱۲	۳۱۱۲	۰
۶۰-۶۴ ساله	۱۸	۸	۶	۵	۱۲	۹	۲۰	۱۲	۱۲	۲۲۵۷	۰
۶۵-۶۹ ساله	۱۱	۴	۱	۲	۱۴	۵	۱۵	۶	۳	۱۲۹۵	۰
۷۰-۷۴ ساله	۱۵	۷	۷	۶	۱۰	۶	۲۸	۹	۱۰	۱۵۵۱	۰
۷۵ ساله و بیشتر	۶۲	۴۷	۱۲	۲	۲۱	۱۱	۶۱	۲۳	۱۰	۳۱۰۰	۰
نامشخص	۰	۰	۰	۰	۰	۰	۰	۰	۰	۱۹	۰

مأخذ-مرکز آمار ایران

۲۷-۱۴- معلولین بر حسب نوع معلولیت به تفکیک جنس و سن در نقاط شهری و روستایی: آبان ۱۳۹۰ (دنباله)

جنس و سن	ساکن در نقاط روستایی										
	نابینا	ناشنوا	اختلال در گفتار و صدا	قطع دست	نقص دست	قطع پا	نقص پا	نقص تنه	اختلال ذهنی	هیچ کدام	اظهار نشده
زن.....	۱۷۶	۱۹۸	۳۰۰	۲۵	۱۵۰	۴۱	۲۸۳	۱۶۲	۴۴۱	۹۶۶۳۶	۰
۰-۴ ساله.....	۸	۵	۱۲	۱	۳	۰	۵	۸	۱۲	۷۸۰۶	۰
۵-۹ ساله.....	۴	۱۱	۲۳	۵	۶	۱	۱۳	۹	۲۳	۷۰۷۸	۰
۱۰-۱۴ ساله.....	۵	۸	۲۴	۱	۷	۲	۸	۸	۳۲	۶۸۲۲	۰
۱۵-۱۹ ساله.....	۱۰	۱۸	۳۲	۲	۱۰	۲	۱۳	۹	۵۴	۱۰۱۳۹	۰
۲۰-۲۴ ساله.....	۷	۲۷	۶۳	۴	۲۰	۷	۳۱	۲۱	۶۸	۱۲۵۴۱	۰
۲۵-۲۹ ساله.....	۱۶	۲۳	۴۵	۵	۱۴	۴	۲۲	۱۰	۷۸	۱۱۶۷۰	۰
۳۰-۳۴ ساله.....	۸	۱۹	۳۳	۰	۱۲	۲	۱۴	۱۱	۵۰	۸۶۷۰	۰
۳۵-۳۹ ساله.....	۵	۹	۱۷	۱	۱۲	۳	۱۸	۱۲	۳۶	۶۸۱۴	۰
۴۰-۴۴ ساله.....	۷	۱۲	۱۲	۰	۹	۲	۲۰	۱۱	۲۴	۵۸۰۶	۰
۴۵-۴۹ ساله.....	۵	۹	۴	۲	۱۰	۱	۹	۱۰	۱۵	۴۱۶۱	۰
۵۰-۵۴ ساله.....	۱۲	۵	۱۲	۱	۸	۱	۱۲	۷	۱۱	۴۰۶۳	۰
۵۵-۵۹ ساله.....	۱۱	۷	۶	۰	۱۱	۴	۱۷	۱۲	۱۱	۳۴۳۹	۰
۶۰-۶۴ ساله.....	۱۹	۷	۳	۱	۱۱	۴	۲۲	۱۰	۷	۳۰۵۳	۰
۶۵-۶۹ ساله.....	۸	۹	۵	۰	۳	۲	۱۲	۴	۴	۱۴۴۸	۰
۷۰-۷۴ ساله.....	۸	۴	۰	۰	۳	۵	۱۳	۴	۱	۱۲۰۰	۰
۷۵ ساله و بیشتر.....	۴۳	۲۵	۹	۲	۱۱	۱	۵۴	۱۶	۱۵	۱۹۱۹	۰
نامشخص.....	۰	۰	۰	۰	۰	۰	۰	۰	۰	۷	۰

مأخذ- مرکز آمار ایران

۲۸-۱۴ معلولین بر حسب نوع معلولیت به تفکیک شهرستان: آبان ۱۳۹۰

جنس و سن	کل استان										
	نابینا	ناشنوا	اختلال در گفتار و صدا	قطع دست	قطع دست	نقص پا	نقص پا	نقص تنه	اختلال ذهنی	هیچ کدام	اظهار نشده
کل استان.....	۸۳۴	۹۱۶	۱۳۰۲	۲۹۳	۱۱۵۲	۴۶۶	۱۸۶۷	۱۰۳۴	۲۶۶۱	۵۴۹۳۱۶	۰
آبدانان.....	۶۷	۱۱۹	۱۲۱	۴۰	۱۰۲	۴۰	۱۷۲	۸۵	۲۱۸	۴۶۱۹۳	۰
ایلام.....	۲۲۵	۲۶۰	۳۹۰	۱۰۰	۳۸۸	۱۶۶	۶۱۷	۳۳۷	۹۷۳	۲۱۰۸۵۶	۰
ایوان.....	۹۳	۶۸	۱۳۸	۲۱	۱۲۶	۴۰	۲۳۰	۱۲۵	۲۵۰	۴۷۹۸۳	۰
دره شهر.....	۱۲۹	۱۱۷	۱۷۷	۲۲	۱۳۰	۴۲	۲۴۵	۱۳۲	۳۷۱	۵۸۴۸۷	۰
دهلران.....	۹۸	۱۰۶	۱۵۳	۴۳	۱۶۸	۸۶	۲۱۹	۱۲۳	۳۲۳	۶۵۳۳۸	۰
شیروان و چرداول.....	۱۴۴	۱۷۰	۲۰۰	۳۶	۱۴۹	۵۴	۲۶۳	۱۳۰	۳۳۶	۷۱۰۳۷	۰
ملکشاهی.....	۲۰	۲۵	۶۲	۱۱	۳۲	۱۰	۵۱	۴۹	۷۴	۲۲۳۱۷	۰
مهران.....	۵۸	۵۱	۶۱	۲۰	۵۷	۲۸	۷۰	۵۳	۱۱۶	۲۷۱۰۵	۰

مأخذ-مرکز آمار ایران

۲۹-۱۴-فعالیت های انجام شده در زمینه امداد و نجات از سوی جمعیت هلال احمر استان

سال	زلزله				سیل		
	تعداد عملیات انجام شده (مورد)	تعداد نیروهای امدادی اعزامی به عملیات (نفر)	تعداد افراد آسیب دیده تحت پوشش (نفر)	تعداد افراد آسیب نقدی بلا عوض (هزارریال)	تعداد عملیات انجام شده (مورد)	تعداد نیروهای امدادی اعزامی به عملیات (نفر)	تعداد افراد آسیب دیده تحت پوشش (نفر)
.....۱۳۸۶	۰	۰	۰	۰	۲۳	۲۶	۲۱۴
.....۱۳۸۷	-	-	-	-	-	-	-
.....۱۳۸۸	۰	۰	۲۰	۰	۱۱	۴۴	۷۵۸
.....۱۳۸۹	۰	۰	۰	۰	۶۹	۱۴۱	۳۸۸
.....۱۳۹۰	۱	۱۰	۰	۰	۷۲	۱۶۵	۸۰۶

مأخذ-جمعیت هلال احمر استان ایلام

۱۴-۲۹- فعالیت های انجام شده در زمینه امداد و نجات از سوی جمعیت هلال احمر استان (دنباله)

سال	آتش سوزی				سایر حوادث			
	تعداد عملیات انجام شده (مورد)	تعداد نیروهای امدادی اعزامی به عملیات (نفر)	تعداد افراد آسیب دیده تحت پوشش (نفر)	تعداد افراد آسیبی نقدی بلا عوض (ریال)	تعداد عملیات انجام شده (مورد)	تعداد نیروهای امدادی اعزامی به عملیات (نفر)	تعداد افراد آسیبی دیده تحت پوشش (نفر)	کمکهای نقدی بلا عوض (ریال)
.....۱۳۸۶	۱۷۶	۱۷۶	۲۱۸	۷۶۵۰۰	۱۴	۱۴	۳۲۳	۰
.....۱۳۸۷	-	-	-	-	-	-	-	-
.....۱۳۸۸	۶۲	۴۳	۵۴۱	۴۸۰۰۰۰۰۰	۱۱۸	۴۷۲	۱۵۳۲	۰
.....۱۳۸۹	۱۶۸	۳۶۶	۷۴۹	۶۸۵۰۰۰۰۰	۶۱	۱۹۸	۱۴۳	۰
.....۱۳۹۰	۱۴۱	۳۲۲	۶۹۱	۳۴۵۰۰۰۰۰	۳۷	۱۱۴	۵۳	۰

مأخذ- جمعیت هلال احمر استان ایلام