

# فصل ۱۲

## بازارهای مالی

### ۱ - پول و بانک

جمع آوری آمارهای پولی و بانکی کشور با تأسیس بانک ملی ایران در سال ۱۳۰۷ شروع شد و از سال ۱۳۱۴، با تأسیس اداره آمار و بررسیهای اقتصادی در این بانک گسترش یافت. پس از تشکیل بانک مرکزی ایران در سال ۱۳۳۹، این وظیفه به عهده بانک مزبور واگذار شد. در حال حاضر، بانک مرکزی جمهوری اسلامی ایران با استفاده از گزارشهایی که از بانکهای کشور به طور مرتب دریافت می نماید آمارهای پولی و بانکی کشور را جمع آوری و منتشر می نماید.

### ۲ - بیمه

شرکت سهامی بیمه ایران در سال ۱۳۱۴ تأسیس شد ولی جمع آوری آمارهای مربوط به بیمه با تشکیل اداره آمار و اطلاعات در آن شرکت از سال ۱۳۳۹ شروع شد. این اداره پس از تغییرات و تحولاتی چند، در سال ۱۳۴۵ تجدید سازمان یافت و با امکانات گسترده تری به جمع آوری آمارهای بیمه در کشور پرداخت.

در سال ۱۳۵۰ بیمه مرکزی ایران با هدف هدایت و نظارت فعالیتهای بیمه تأسیس و تهیه و انتشار آمارهای بیمه به اداره آمار این سازمان واگذار شد. در حال حاضر، آمارهای مربوط به بیمه توسط بیمه مرکزی ایران با استفاده از اسناد و مدارک شرکتهای مختلف بیمه جمع آوری و منتشر می شود.

### ۳ - سایر فعالیتهای مالی

علاوه بر موارد فوق فعالیتهایی توسط شرکتهای تعاونی اعتبار برای تأمین نیازهای مالی اعضای شرکتهای مزبور انجام می شود که آمارهای ذی ربط از سال ۱۳۷۰ به صورت ثبتی از وزارت تعاون دریافت و منتشر می شود. به علاوه فعالیتهایی توسط صندوقهای قرض الحسنه و سایر مؤسسات اعتباری انجام می شود که اطلاعات آماری آنها تاکنون به طور جامع جمع آوری نشده است. همچنین از فعالیتهای مالی صندوقهای بازنشستگی و شرکتهای سرمایه گذاری اطلاعات و آمار لازم در دسترس نیست. لازم به توضیح است، اختلاف بعضی از ارقام با سالنامه های گذشته به دلیل تجدید نظری است که توسط منابع ذی ربط انجام شده است.

### **تعاریف و مفاهیم به کار رفته در این فصل به شرح زیر است :**

**عملیات بانکی :** عبارت است از قبول سپرده ، اعطای تسهیلات بانکی ، معاملات برات و سفته ، معاملات ارزی ، عملیات مربوط به اوراق واسناد بهادار ، نقل و انتقال وجوه در داخل کشور و نظایر آن طبق قانون.

**واحد بانکی :** عبارت است از شعبه ، نمایندگی و باجه .

**سیستم بانکی :** به مجموعه بانکهای تجاری ، تخصصی و بانک مرکزی جمهوری اسلامی ایران اطلاق می شود .

**بانکهای تخصصی :** بانکهایی هستند که فقط به زمینه های خاصی از فعالیت اقتصادی می پردازند و اعتبارهای خود را در جهت خاصی هدایت می کنند . بانکهای صنعت و معدن ، مسکن ، کشاورزی و توسعه صادرات ، بانک تخصصی و بقیه بانکها ، تجاری به شمار می روند .

**بانکهای تجاری :** بانکهایی هستند که فعالیت اعتباری آنها به بخش اقتصادی خاصی محدود نمی شود .

**بخش دولتی :** به دولت ، شرکتها، مؤسسات دولتی و شهرداریها اطلاق می شود .

**بخش غیر دولتی :** شامل بخش خصوصی ، نهادهای انقلاب اسلامی و بعضی از شرکتهای تحت پوشش وزارتخانه ها می باشد .

**تسهیلات اعطایی به بخش دولتی :** تسهیلاتی است که سیستم بانکی در اختیار دولت ، شرکتها ، مؤسسات دولتی و شهرداریها قرار می دهد . این تسهیلات می تواند به صورت خرید اوراق بهادار دولتی (اسناد خزانه و اوراق قرضه ) یا اعتبارات مستقیم باشد .

**تسهیلات اعطایی به بخش غیر دولتی :** اعتبارات بخش غیر دولتی تسهیلاتی است که بانکها از طریق قراردادهای مختلف اسلامی به موجب قانون عملیات بانکی بدون ربا و آیین نامه های مصوب ، از ابتدای سال ۱۳۶۳ به بخش غیر دولتی اعطا می کنند . این قراردادها عبارتند از : مشارکت حقوقی ، مشارکت مدنی ، فروش اقساطی ، سرمایه گذاری مستقیم ، مضاربه ، مزارعه ، مساقات ، جعاله ، معاملات سلف ، اجاره به شرط تملیک ، قرض الحسنه و خرید دین .

**مشارکت حقوقی :** عبارت است از تامین قسمتی از سرمایه شرکتهای سهامی جدید و یا خرید قسمتی از سهام شرکتهای سهامی موجود .

**مشارکت مدنی :** عبارت است از درآمیختن سهم الشرکه نقدی و غیرنقدی اشخاص حقیقی و یا حقوقی متعدد به نحو مشاع ، به منظور انتفاع طبق قرار داد .

**فروش اقساطی:** عبارت است از واگذاری "عین" به بهای معلوم به غیر، به ترتیبی که تمام یا قسمتی از بهای مزبور به اقساط مساوی و یا غیر مساوی در سر رسید یا سر رسیدهای معین دریافت گردد.

**سرمایه گذاری:** عبارت است از تامین سرمایه لازم برای اجرای طرحهای تولیدی و طرحهای عمرانی انتفاعی توسط بانکها بدون مشارکت اشخاص حقیقی یا حقوقی غیر بانکی.

**مضاربه:** قراردادی است که به موجب آن یکی از طرفین (مالک) عهده دار تأمین سرمایه (نقدی) می شود، با قید اینکه طرف دیگر (عامل) با سرمایه مزبور تجارت کند و در سود حاصله هر دو طرف شریک باشند.

**جعاله:** عبارت است از التزام شخص (جاعل یا کارفرما) به ادای مبلغ یا اجرت معلوم (جعل) در مقابل انجام عملی معین طبق قرارداد طرفی که عمل را انجام می دهد "عامل" یا پیمانکار نامیده می شود.

**معاملات سلف:** منظور از معاملات سلف، پیش خرید نقدی محصولات تولیدی به قیمت معین است.

**اجاره به شرط تملیک:** عقد اجاره ای است که در آن شرط شود مستاجر در پایان مدت اجاره، در صورت عمل به شرایط مندرج در قرارداد، عین مستاجر را مالک شود.

**قرض الحسنه:** عقدی است که به موجب آن بانکها مبلغ معینی را طبق ضوابط مقرر به اشخاص اعم از حقیقی یا حقوقی به قرض واگذار نمایند.

**خرید دین:** عبارت است از پرداخت وجه سندی وعده دار مانند سفته و برات، پیش از سر رسید آن سند، به مبلغی کمتر از ارزش اسمی آن.

**سپرده های بخش غیر دولتی:** سپرده هایی است که وسیله اشخاص حقیقی و حقوقی خصوصی طبق ضوابطی به بانکها سپرده می شود.

**سپرده ها و وجوه بخش دولتی:** مجموع سپرده هایی است که وزارتخانه ها، مؤسسات و شرکتهای دولتی نزد سیستم بانکی نگاه می دارند.

**سپرده های قرض الحسنه پس انداز:** به این گونه سپرده ها سودی تعلق نمی گیرد، ولی طبق قانون، بانکها می توانند به منظور جذب و تجهیز این گونه سپرده ها، به قید قرعه جوایز ثابت نقدی و یا جنسی به سپرده گذاران اعطا کنند.

**سپرده های سرمایه گذاری مدت دار:** به سپرده هایی اطلاق می شود که بانکها به صورت سپرده های سرمایه گذاری کوتاه مدت یا بلند مدت از مردم قبول می کنند. بانکها در مورد سپرده های

سرمایه گذاری مدت دار فقط به عنوان وکیل سپرده گذار عمل می کنند و منافع حاصل از این سپرده ها طبق عقود اسلامی مورد استفاده قرار می گیرد. منافع براساس عقد قراردادی ، بین سپرده گذار و بانک تقسیم می شود .

**بدهی بخش دولتی :** عبارت از مجموع مانده وامهایی است که وزارتخانه ها یا شرکتهای دولتی طبق مجوزهای قانونی خاص از سیستم بانکی دریافت داشته اند .

**بدهی بخش غیر دولتی :** عبارت از مجموع مانده تسهیلات و وامهایی است که توسط بانکها به بخش غیر دولتی اعطا شده است .

**مانده در پایان سال :** به حاصل جمع مابه التفاوت پرداختیها و دریافتیها در طول سال با موجودی اول سال اطلاق می شود .

**منابع بانک :** به کلیه ارقام بدهی و سرمایه بانک اطلاق می شود .

**مصارف بانک :** به کلیه ارقام دارایی بانک اطلاق می شود .

**بیمه :** عقدی است که به موجب آن یک طرف تعهد می کند در ازای دریافت وجه از طرف دیگر ، در صورت وقوع یا بروز حادثه خسارت وارده بر وی را جبران کند یا وجه معینی را بپردازد . متعهد را بیمه گر (شرکت ) ، طرف تعهد را بیمه گذار (فرد یا مؤسسه ) و وجه پرداختی را حق بیمه می نامند .

**حق بیمه عاید شده :** بخشی از حق بیمه های صادره سالجاری و سالهای قبل می باشد که به پوششهای بیمه ای ارائه شده از ابتدا تا انتهای دوره مورد گزارش تعلق می گیرد . حق بیمه عاید شده از فرمول زیر محاسبه شده است :

ذخیره حق بیمه سال قبل + ( ذخیره حق بیمه سال جاری - حق بیمه صادره ) = حق بیمه عاید شده

**خسارت واقع شده :** عبارت است از کل خسارتهایی که در دوره مورد گزارش ایجاد شده است اعم از اینکه پرداخت شده باشد یا در دست بررسی و پرداخت ( معوق ) باشد . خسارت واقع شده از فرمول زیر محاسبه شده است :

خسارت معوق ابتدای سال - ( خسارت معوق پایان سال + خسارت پرداختی ) = خسارت واقع شده

**خسارت پرداخت شده :** منظور خسارت مستقیم پرداخت شده درسال مورد بررسی ( براساس سیستم مبتنی بر سال مالی ) می باشد و سهم بیمه گران اتکایی از خسارت در آن منظور نشده است .

**بیمه آتش سوزی :** زیانها و خسارات مالی ناشی از آتش سوزی ، صاعقه و انفجار را جبران می کند . همچنین شرایط این بیمه نامه قابل تعمیم به خطرهای تبعی مانند سیل ، سقوط هواپیما ، طوفان و مانند آن می باشد .

**بیمه باربری ( حمل و نقل ) :** بیمه کالا در مقابل خطرهای حمل و نقل کالاها از شروع سفر تا پایان آن می باشد .

**بیمه حوادث ( شخصی ) :** بیمه ای است که خطرهای فوت ، از کارافتادگی ، نقص عضو ، غرامت روزانه و هزینه های پزشکی ناشی از حادثه را در بر می گیرد ، و در صورت تحقق هریک از خطرهای یاد شده ، خسارت وارده را جبران می نماید .

**بیمه اتومبیل ( بدنه ) :** بیمه ای است که زیان وارده به وسیله نقلیه ، متعلق به بیمه گذار را جبران می نماید .

**بیمه شخص ثالث :** بیمه ای است که زیان وارده به دارنده وسیله نقلیه زمینی در اثر خسارت به شخص ثالث و خسارت به سرنشین اتومبیل را جبران می نماید .

**بیمه کشتی ( بدنه ) :** بیمه ای است که خسارت وارده به شناورهای دریایی و مسئولیت متصدیان آن را در مقابل شخص ثالث جبران می کند .

**بیمه هواپیمایی :** بیمه ای است که خسارت وارده بر بدنه هواپیما، سرنشینان ، محموله هواپیما و خدمه آن را جبران می کند .

**بیمه مهندسی :** بیمه ای است که کلیه خسارات وارده در هنگام عملیات نصب ، مقاطعه کاری و ... را براساس شرایط قرار داد جبران می کند .

**بیمه پول :** بیمه ای است که خسارت ناشی از سرقت و آتش سوزی پول را براساس قرارداد جبران می کند .

**بیمه زندگی ( عمر ) :** نوعی بیمه است که در آن ، بیمه گر متعهد می شود مبلغ معینی ( به صورت سرمایه و یا مستمری ) را به بیمه گذار و یا اشخاص ثالثی که او تعیین کرده است ، پرداخت کند .

**سایر انواع بیمه :** اکتشاف و استخراج نفت ، بهداشت ، صداقت و امانت ، عدم النفع ، مسئولیت مدنی ، وام و اعتبار ، شیشه و بیمه اموال در مقابل سرقت و آتش سوزی .

**شرکتهای تعاونی اعتبار :** تأمین نیازهای مالی اعضای تحت پوشش در قالب پرداخت انواع وام بر عهده این نوع تعاونیهاست که شامل شرکتهای تعاونی اعتبار کارمندی ، اعتبار کارگری و اعتبار آزاد ( سایر ) می باشند .

سالنامه آماری استان کهگیلویه و بویراحمد - ۱۳۹۰ \_\_\_\_\_ ۱۲ - بازارهای مالی

۱۲-۱ - تعداد واحدهای بانکی در پایان سال

صادرات	رفاه کارگران	سپه	تجارت	جمع	سال و شهرستان
۳۰	-	۳	۵	۵۸	.....۱۳۷۰
۲۹	۱	۳	۱۱	۹۱	.....۱۳۷۵
۲۷	۸	۴	۱۷	۱۰۵	.....۱۳۸۰
۲۷	۱۲	۸	۱۸	۱۱۷	.....۱۳۸۵
۲۶	۱۱	۹	۱۸	۱۲۵	.....۱۳۸۸
۲۴	۱۱	۹	۱۷	۱۳۱	.....۱۳۸۹
۲۵	۱۱	۹	۱۷	۱۳۱	.....۱۳۹۰
۹	۵	۵	۷	۵۳	.....بویراحمد
۵	۲	۲	۳	۲۶	.....کهگیلویه
۶	۲	۲	۴	۲۷	.....گچساران
۲	۱	۰	۱	۱۰	.....دنا
۱	۰	۰	۰	۵	.....بهمئی
۱	۱	۰	۱	۶	.....باشت
۱	۰	۰	۱	۴	.....چرام

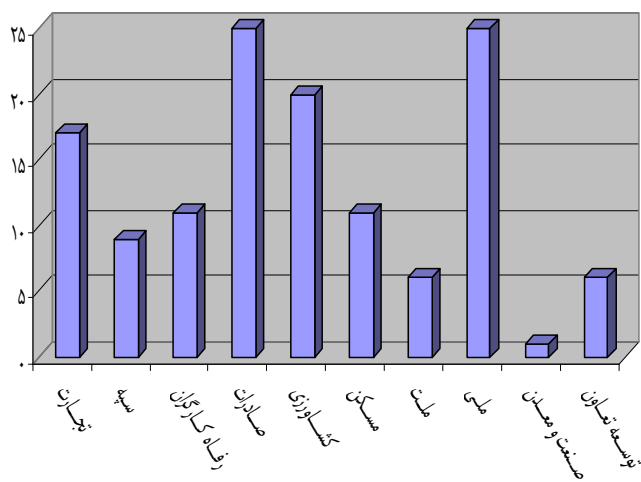
صنعت و معدن	ملی	ملت	مسکن	توسعه تعاون	کشاورزی	سال و شهرستان
۰	۸	۲	۳	-	۷	.....۱۳۷۰
۰	۲۰	۷	۳	-	۱۷	.....۱۳۷۵
۰	۲۰	۷	۵	-	۱۷	.....۱۳۸۰
۱	۲۴	۵	۶	-	۱۶	.....۱۳۸۵
۱	۲۵	۶	۹	-	۲۰	.....۱۳۸۸
۱	۲۶	۶	۱۱	۶	۲۰	.....۱۳۸۹
۱	۲۵	۶	۱۱	۶	۲۰	.....۱۳۹۰
۱	۱۰	۳	۴	۲	۷	.....بویراحمد
۰	۵	۱	۲	۱	۵	.....کهگیلویه
۰	۶	۲	۲	۱	۲	.....گچساران
۰	۱	۰	۱	۱	۳	.....دنا
۰	۱	۰	۱	۱	۱	.....بهمئی
۰	۱	۰	۱	۰	۱	.....باشت
۰	۱	۰	۰	۰	۱	.....چرام

(۱): بانک کار گشایی سال ۱۳۹۰ در بانک ملی ادغام گردیده است .

مأخذ - بانکهای استان (ر.پ).

نمودار ۱-۱۲- تعداد واحدهای بانکی به تفکیک بانکها در استان: ۱۳۹۰+

واحد



مبنا جدول ۱-۱۲



سالنامه آماری استان کهگیلویه و بویراحمد - ۱۳۹۰ \_\_\_\_\_ ۱۲ - بازارهای مالی

۱۲-۲- تعداد و مبلغ انواع سپرده نزد بانکها در پایان سال (میلیون ریال)

رفاه کارگران	تعداد			جمع		سال
	سپه	تجارت	توسعه تعاون	مبلغ (میلیون ریال)	تعداد	
۵	۷۱۶۰	۷۵۶۶	-	۲۸۸۶۷	۲۳۳۱۲۶	.....۱۳۷۰
۱۶	۳۱۰۸۷	۲۵۳۲۷	-	۱۵۹۱۶۲	۳۸۹۹۶۴	.....۱۳۷۵
۱۹	۳۲۱۵۰	-	-	۶۹۲۵۰۵	۵۴۰۱۱۸	.....۱۳۸۰
۲۵	۲۹۲۰۲	۷۳۳۷۶	-	۱۲۰۶۵۶۹	۶۶۱۶۳۴	.....۱۳۸۱
۲۰	۲۸۰۶۶	۸۴۷۹۲	-	۱۳۸۱۱۸۴	۷۱۶۱۳۸	.....۱۳۸۲
۵۳۷۱۲	۳۴۲۱۳	۱۰۲۷۵۸	-	۱۹۳۹۶۹۳	۹۰۴۰۴۶	.....۱۳۸۳
۷۸۷۵۴	۴۱۸۹۹	۱۲۴۶۶۱	-	۴۱۵۸۹۳۵	۱۶۳۷۳۰۸	.....۱۳۸۵
۷۵۹۸۲	۱۲۱۱۷۰	۱۲۵۴۶۲	-	۴۵۲۶۹۷۴	۱۶۶۴۸۷	.....۱۳۸۶
۸۶۰۲۲	۱۹۷۲۲۳	۱۴۹۷۷۳	-	۴۷۴۳۵۷۳	۱۵۱۰۶۶۲	.....۱۳۸۷
۸۳۴۵۶	۱۷۸۲۹۸	۱۲۲۱۹۳	-	۶۰۸۶۰۴۳	۱۷۸۱۶۶۹	.....۱۳۸۸
۱۲۵۶۹۰	۱۷۵۱۷۹	۱۹۱۱۲۷	۲۴	۵۰۵۹۷۹۷	۱۴۱۵۹۴۲	.....۱۳۸۹
۲۰۱۹۲۷	۲۶۷۳۹۸	۱۹۷۹۳۸	۱۹۹۹۴	۸۳۸۸۹۲۸	۲۲۴۸۸۶۶	.....۱۳۹۰
۹۲۷۹	۷۲۰۳	۱۲۳۹۴	۴۸۸۸	۲۴۰۹۷۶۰	۲۴۵۰۱۴	.....قرض الحسنه جاری
۱۴۵۵۱۸	۱۷۳۸۱۶	۱۴۶۲۸۹	۱۴۳۳۳	۱۷۴۵۸۵۵	۱۵۱۹۲۴۱	.....قرض الحسنه پس انداز
۳۸۹۱۰	۸۵۲۴۳	۳۴۰۶۰	۶۹۴	۲۰۸۷۹۵۳	۲۸۳۶۵۷	.....سرمایه گذاری کوتاه مدت
۷۵۴۶	۱۱۳۶	۳۱۳۳	۷۹	۱۴۳۰۱۸۴	۴۷۸۷۵	.....سرمایه گذاری بلند مدت
۶۷۴	.	۲۰۶۲	.	۷۱۵۱۷۶	۱۳۴۳۴	.....سایر



۱۲- بازارهای مالی \_\_\_\_\_ سالنامه آماری استان کهگیلویه و بویراحمد - ۱۳۹۰

۱۲-۲- تعداد و مبلغ انواع سپرده نزد بانکها در پایان سال (دنباله) (میلیون ریال)

سال	تعداد				
	صادرات	کشاورزی	مسکن <sup>(۱)</sup>	ملت	ملی
.....۱۳۷۰	۱۳۶۸۵۶	۴۵۲۰۳	-	۱۰۶۷۸	۲۵۶۵۸
.....۱۳۷۵	۱۶۳۳۵۵	۵۹۴۶۲	-	۲۰۵۲۴	۹۰۱۹۳
.....۱۳۸۰	۱۹۲۳۵۹	۱۰۰۰۰۰	۳۷۷۰۱	۸۰۱۰۸	۹۷۷۸۱
.....۱۳۸۱	۲۱۵۷۰۷	۱۲۰۲۶۱	۴۲۰۷۲	۵۰۱۶۹	۱۳۱۸۲۲
.....۱۳۸۲	۱۷۱۶۰۶	۱۳۹۵۲۳	۴۵۹۰۰	۶۵۲۴۹	۱۸۰۹۸۲
.....۱۳۸۳	۲۰۳۲۷۰	۲۰۳۰۲۰	۵۰۱۱۳	۶۸۲۹۲	۱۸۸۴۶۸
.....۱۳۸۵	۶۱۶۱۴۷	۲۹۱۰۷۷	۶۲۸۰۸	۱۶۱۸۵۹	۲۵۹۲۹۲
.....۱۳۸۶	۲۶۴۸۵۱	۳۱۴۰۶۳	۶۹۸۶۰	۱۳۰۱۳۶	۶۴۰۴۰
.....۱۳۸۷	۳۱۵۸۷۰	۴۶۲۱۵۰	...	۱۵۳۳۶۳	۱۴۵۱۶۰
.....۱۳۸۸	۴۵۰۷۰۸	۵۴۶۰۵۶	۱۰۶۸۷۶	۱۵۱۱۵۸	۱۴۸۶۱۰
.....۱۳۸۹	۱۶	۶۰۴۱۵۵	۶	۱۶۷۹۵۱	۱۵۰۲۳۰
.....۱۳۹۰	۴۱۵۰۸۱	۵۵۱۳۷۳	۱۳۹۶۴۵	۱۴۶۲۹۱	۳۰۷۵۱۹
قرض الحسنه جاری.....	۲۶۲۳۶	۱۲۹۹۶۲	...	۱۱۴۶۲	۴۳۰۴۲
قرض الحسنه پس انداز.....	۳۳۷۷۰۸	۳۷۵۲۶۶	...	۱۰۴۰۵۷	۲۲۱۳۳۳
سرمایه گذاری کوتاه مدت.	۴۲۱۲۸	۳۱۵۶۰	...	۲۳۱۲۶	۲۷۷۰۸
سرمایه گذاری بلند مدت...	۶۶۸۹	۱۴۵۵۲	...	۷۶۴۶	۷۰۹۱
سایر.....	۲۳۲۰	۳۳	...	.	۸۳۴۵



سالنامه آماری استان کهگیلویه و بویراحمد - ۱۳۹۰ \_\_\_\_\_ ۱۲ - بازارهای مالی

۱۲-۲- تعداد و مبلغ انواع سپرده نزد بانکها در پایان سال (دنباله) (میلیون ریال)

صادرات	مبلغ				سال
	رفاه کارگران	سپه	تجارت	توسعه تعاون	
۱۴۶۰۱	۸۷	۳۰۷۸	۱۴۰۱	-	.....۱۳۷۰
۵۷۰۲۵	۶۱۲	۹۶۲۰	۱۷۰۹۰	-	.....۱۳۷۵
۱۷۳۶۷۴	۴۲۳	۲۷۹۱۲	۹۵۱۷۰	-	.....۱۳۸۰
۲۹۴۲۴۶	۲۴۲۶	۳۶۱۶۰	۱۵۴۰۴۵	-	.....۱۳۸۱
۴۱۱۴۷۲	۲۲۷۰	۴۰۳۶۳	۲۰۰۴۵۹	-	.....۱۳۸۲
۴۲۱۶۹۲	۱۲۴۶۰۰	۵۸۹۳۵	۲۶۱۰۳۴	-	.....۱۳۸۳
۷۷۶۳۱۸	۳۵۴۰۷۵	۲۵۴۱۲۱	۵۴۴۶۸۸	-	.....۱۳۸۵
۷۷۵۸۱۲	۴۵۰۷۶۷	۱۸۱۹۴۵	۵۵۳۱۶۳	-	.....۱۳۸۶
۸۹۱۶۲۵	۴۲۵۳۶۱	۱۸۷۹۵۸	۶۳۳۷۵۹	-	.....۱۳۸۷
۱۱۵۰۹۸۳	۵۵۵۸۹۰	۲۲۶۵۲۹	۷۹۰۵۶۲	-	.....۱۳۸۸
۲۲۶۱	۵۹۹۷۵۹	۳۳۷۹۳۵	۸۹۹۳۹۳	۳۴۱۷۳	.....۱۳۸۹
۱۴۶۳۰۳۶	۷۱۲۸۰۰	۳۸۲۳۹۷	۱۰۵۱۸۳۵	۱۱۰۳۳۶	.....۱۳۹۰
۳۵۵۸۹۱	۲۹۲۹۶۸	۴۶۷۱۸	۳۳۷۰۲۵	۵۷۱۷۰	قرض الحسنه جاری.....
۳۸۱۳۰۴	۱۱۰۲۱۵	۷۷۶۶۷	۱۸۹۰۳۲	۴۲۱۵۶	قرض الحسنه پس انداز....
۳۴۰۶۳۹	۱۵۰۴۰۷	۱۶۸۰۷۹	۲۹۵۸۳۸	۵۰۰۰	سرمایه گذاری کوتاه مدت.
۲۶۳۵۶۱	۱۳۵۶۵۱	۶۸۵۳۴	۱۹۲۵۲۹	۶۰۰۰	سرمایه گذاری بلند مدت...
۱۲۱۶۴۱	۲۳۵۵۹	۲۱۳۹۹	۴۷۴۱۱	۰	سایر.....



۱۲- بازارهای مالی \_\_\_\_\_ سالنامه آماری استان کهگیلویه و بویراحمد - ۱۳۹۰

۱۲-۲- تعداد و مبلغ انواع سپرده نزد بانکها در پایان سال (دنباله) (میلیون ریال)

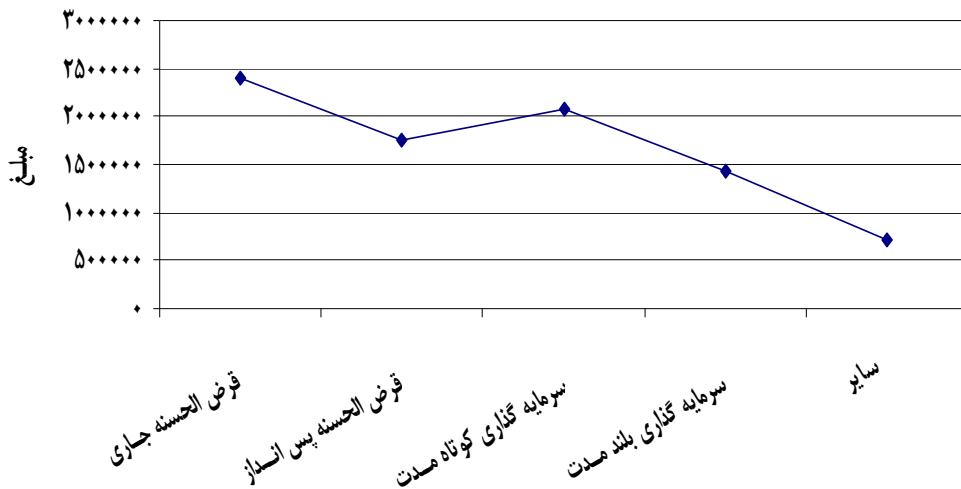
سال	مبلغ			
	کشاورزی	مسکن	ملت	ملی
.....۱۳۷۰	۱۹۶۴	-	۳۷۸۰	۳۹۵۶
.....۱۳۷۵	۱۱۳۸۷	-	۲۹۶۱۸	۳۳۸۱۰
.....۱۳۸۰	۸۰۰۰۰	۶۷۷۴۰	۵۶۵۵۲	۱۹۱۰۳۴
.....۱۳۸۱	۱۶۱۹۶۸	۸۷۶۴۷	۷۱۱۱۱	۳۹۸۹۶۶
.....۱۳۸۲	۲۰۸۴۱۴	۸۹۵۸۰	۱۳۷۱۶۸	۲۹۱۴۵۸
.....۱۳۸۳	۲۵۵۷۴۸	۱۲۷۸۷۷	۱۶۵۲۱۵	۵۲۳۶۱۷
.....۱۳۸۵	۴۸۷۵۰۶	۳۳۹۵۵۵	۴۹۰۸۷۷	۹۰۸۲۸۷
.....۱۳۸۶	۵۱۰۴۷۳	۴۰۰۸۸۹	۴۳۹۸۹۲	۱۲۰۷۵۸۶
.....۱۳۸۷	۵۴۳۷۰۶	۴۰۵۱۳۲	۴۳۸۲۵۲	۱۲۰۷۵۸۶
.....۱۳۸۸	۶۵۳۴۹۴	۶۲۱۵۲۹	۵۵۹۳۳۴	۱۵۲۱۶۶۲
.....۱۳۸۹	۷۰۶۷۵۳	۱۱۹۳	۶۸۹۴۶۹	۱۷۸۲۰۶۸
.....۱۳۹۰	۹۱۵۰۹۸	۶۴۹۹۴۲	۹۵۹۷۵۰	۲۱۳۴۹۶۱
قرض الحسنه جاری.....	۲۷۶۵۱۴	۶۹۷۵۰	۳۵۰۰۹۴	۶۲۹۰۱۸
قرض الحسنه پس انداز.....	۲۳۴۶۲۵	۱۲۷۷۵۲	۱۷۴۹۳۵	۴۰۶۹۹۸
سرمایه گذاری کوتاه مدت.....	۲۳۷۵۶۷	۳۷۷۱۳۸	۱۹۰۹۰۷	۳۱۹۵۸۸
سرمایه گذاری بلند مدت.....	۱۲۸۹۷۲	۷۵۳۰۲	۲۴۳۸۱۴	۳۱۵۶۱۱
سایر.....	۳۷۴۲۰	.	.	۴۶۳۷۴۶

(۱):تعداد انواع سپرده بانک مسکن به تفکیک موجود نمی باشد. معایرت در سر جمع کل و به تفکیک انواع سپرده به همین علت می باشد.

(۲):بانک کار گشایی در سال ۱۳۹۰ دربانک ملی ادغام شده .

مأخذ - بانکهای استان.(ر.پ).

نمودار ۲-۱۲- میزان مبلغ انواع سپرده نزد بانکها: ۱۳۹۰



منبع: جدول ۲-۱۲

۱۲- بازارهای مالی \_\_\_\_\_ سالنامه آماری استان کهگیلویه و بویراحمد- ۱۳۹۰

۱۲-۳- تعداد و مبلغ سپرده ها نزد بانکها بر حسب شهرستان در پایان سال ۱۳۹۰

شهرستان	جمع		تعداد		
	تعداد	مبلغ (میلیون ریال)	توسعه تعاون	سپه	تجارت
کل استان....	۲۲۴۸۸۶۶	۸۳۸۱۹۲۸	۱۹۹۹۴	۲۶۷۳۹۸	۱۹۷۹۳۸
بویراحمد.....	۸۶۸۳۷۳	۴۱۷۹۲۳۲	۷۸۱۷	۸۹۷۲۹	۸۴۵۷۹
کهگیلویه.....	۴۹۶۴۴۱	۱۴۰۳۵۴۵	۳۷۲۲	۱۱۹۲۸۴	۳۹۷۹۲
گچساران.....	۴۶۲۷۴۷	۲۰۱۳۱۷۵	۴۱۵۵	۵۸۳۸۵	۵۲۹۹۱
دنا.....	۱۰۳۸۶۹	۲۶۴۴۵۲	۱۷۴۰	.	۹۷۸۰
بهمنی.....	۶۲۴۷۳	۱۸۱۶۷۱	۲۵۶۰	.	.
باشت.....	۵۵۵۵۳	۱۶۷۸۰۶	.	.	۲۵۵۶
چرام.....	۵۹۷۶۵	۱۷۸۴۴۷	.	.	۸۲۴۰

شهرستان	تعداد				
	صادرات	کشاورزی	مسکن	ملت	ملی
کل استان....	۴۱۵۰۸۱	۵۵۱۳۷۳	۱۳۹۶۴۵	۱۴۶۲۹۱	۳۰۷۵۱۹
بویراحمد.....	۱۵۷۷۳۰	۲۰۲۲۸۴	...	۷۹۱۰۴	۱۳۶۳۸۹
کهگیلویه.....	۷۰۵۶۳	۱۳۶۰۶۱	...	۳۱۹۵۳	۶۰۷۳۸
گچساران.....	۱۳۶۹۸۰	۶۶۰۹۳	...	۳۵۲۳۴	۶۴۴۸۵
دنا.....	۱۲۴۵۲	۵۸۸۸۷	...	.	۱۲۹۳۳
بهمنی.....	۱۲۳۲۶	۳۴۵۵۳	...	.	۱۳۰۳۴
باشت.....	۸۲۵۰	۲۸۳۶۴	...	.	۱۰۳۲۶
چرام.....	۱۶۷۸۰	۲۵۱۳۱	...	.	۹۶۱۴

☞

سالنامه آماری استان کهگیلویه و بویراحمد - ۱۳۹۰ \_\_\_\_\_ ۱۲ - بازارهای مالی

۱۲-۳- تعداد و مبلغ سپرده ها نزد بانکها بر حسب شهرستان در پایان سال ۱۳۹۰ (دنباله) (میلیون ریال)

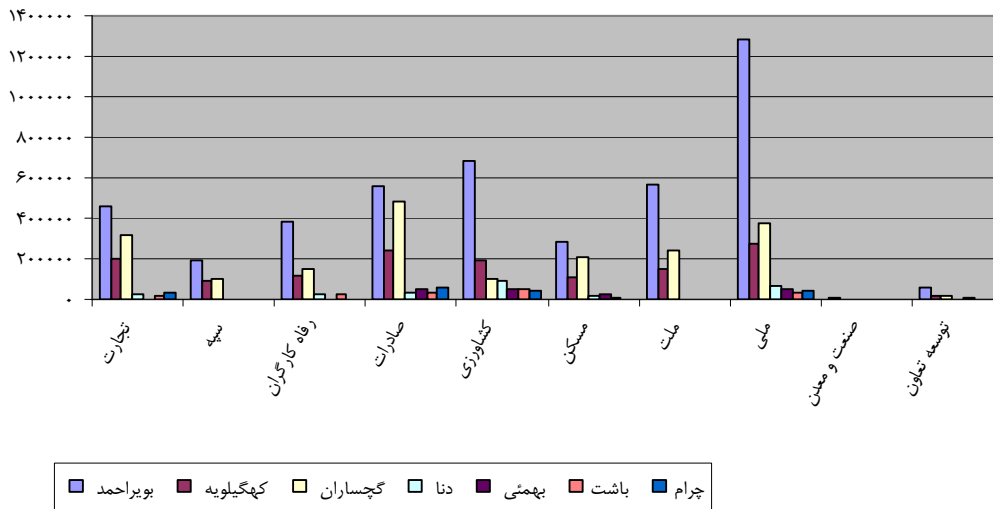
مبلغ					شهرستان
صادرات	رفاه کارگران	تجارت	سپه	توسعه تعاون	
۱۴۶۳۰۳۶	۷۱۲۸۰۰	۱۰۵۱۸۳۵	۳۸۲۳۹۷	۱۱۰۳۲۶	کل استان.....
۵۵۶۶۲۹	۳۸۷۴۱۵	۴۶۰۶۰۰	۱۹۲۳۵۸	۶۲۳۲۶	بویراحمد.....
۲۴۳۷۵۱	۱۱۸۸۲۶	۲۰۱۰۴۶	۸۷۶۰۴	۱۹۰۰۰	کهگیلویه.....
۴۸۶۴۱۰	۱۵۳۴۷۱	۳۱۹۷۱۵	۱۰۲۴۳۵	۱۸۰۰۰	گچساران.....
۳۲۶۸۰	۲۷۳۹۹	۲۲۴۳۱	.	۳۰۰۰	دنا.....
۴۸۵۶۸	.	.	.	۸۰۰۰	بهمنی.....
۳۴۰۴۱	۲۵۶۸۹	۱۷۲۳۱	.	.	باشت.....
۶۰۹۵۷	.	۳۰۸۱۲	.	.	چرام.....

مبلغ					شهرستان
صنعت و معدن	ملی	ملت	مسکن	کشاورزی	
۸۷۸۳	۲۱۳۴۹۶۱	۹۵۹۷۵۰	۶۴۹۹۴۲	۹۱۵۰۹۸	کل استان.....
۸۷۸۳	۱۲۸۳۴۲۹	۵۶۲۹۹۷	۲۸۰۱۱۴	۳۸۴۵۸۱	بویراحمد.....
.	۲۷۷۵۵۰	۱۵۳۵۰۶	۱۱۰۴۴۷	۱۹۱۸۱۵	کهگیلویه.....
.	۳۷۷۸۹۸	۲۴۳۲۴۷	۲۱۰۷۰۳	۱۰۱۹۹۶	گچساران.....
.	۶۳۷۴۸	.	۱۹۸۷۲	۹۵۲۲۲	دنا.....
.	۵۳۱۰۳	.	۲۲۶۳۶	۴۹۳۶۴	بهمنی.....
.	۳۳۴۲۶	.	۶۱۷۰	۵۱۲۴۹	باشت.....
.	۴۵۸۰۷	.	.	۴۰۸۷۱	چرام.....

مأخذ - بانکهای استان. (ر.پ).

نمودار ۳-۱۲- میزان مبلغ سپرده های بانکه های استان بر حسب شهرستان: سال ۱۳۹۰

میلیون ریال



مینا جدول ۳-۱۲



سالنامه آماری استان کهگیلویه و بویراحمد - ۱۳۹۰ \_\_\_\_\_ ۱۲ - بازارهای مالی

۱۲-۴ - تعداد و مبلغ تسهیلات پرداختی بانکها به بخش غیر دولتی برحسب بخشهای عمده اقتصادی در پایان سال

سال	جمع		کشاورزی		مسکن و ساختمان	
	تعداد	مبلغ	تعداد	مبلغ	تعداد	مبلغ
.....۱۳۷۰	۸۲۰۰	۲۴۴۲۴	۶۲۶	۲۱۱۴	۴۲۲۲	۱۱۹۲۶
.....۱۳۷۵	۲۷۳۶۷	۱۲۷۳۱۳	۱۰۰۶	۱۰۵۷۹	۱۳۵۲۲	۶۶۸۲۲
.....۱۳۸۰	۸۹۹۵۳	۹۲۷۸۶۸	۲۰۴۳۷	۲۱۱۸۱۶	۳۹۴۹	۳۲۵۹۶۸
.....۱۳۸۳	۱۱۸۶۸۲	۲۲۴۹۱۶۹	۲۰۰۵۰	۳۱۴۶۱۶	۲۸۲۸۶	۶۰۴۸۵۵
.....۱۳۸۵	۱۱۳۹۰۰	۳۰۰۲۷۶۶	۲۳۴۴۲	۱۱۹۰۸۷	۲۴۵۹۴	۵۷۳۸۰۳
.....۱۳۸۶	۱۳۵۰۴۱	۵۳۰۸۷۱۳	۱۳۳۳۱	۲۸۹۶۰۲	۲۹۶۲۱	۱۳۱۳۶۴۲
.....۱۳۸۷	۱۳۱۷۹۵	۵۶۸۴۸۹۸	۲۰۳۲۹	۸۷۳۳۶۹	۲۶۳۲۸	۱۲۶۷۷۵۶
.....۱۳۸۸	۱۳۸۹۲۲۸	۶۳۰۸۵۰۳	۱۵۰۷۰۲	۸۴۸۴۸۶	۴۵۱۹۹۱	۱۷۷۱۱۵۴
.....۱۳۸۹	۸۰۹۹۵	۸۱۰۳۹۲۸	۳۸۹۸۵	۹۰۵۲۹۱	۶۷۶۴	۵۳۰۷۵۱۲
.....۱۳۹۰	۱۶۰۱۰۷	۲۴۵۵۳۹۴۶	۲۶۹۵۹	۱۳۸۴۳۰۳۰	۳۳۴۵۶	۱۲۳۱۶۴۳

سال	صنعت و معدن		خدمات	
	تعداد	مبلغ	تعداد	مبلغ
.....۱۳۷۰	۱۸۳	۱۷۳۲	۳۱۶۹	۸۶۵۲
.....۱۳۷۵	۲۲۴	۱۹۷۸۹	۱۲۶۱۵	۳۰۱۲۳
.....۱۳۸۳	۳۰۱۲	۲۷۵۲۱۵	۵۷۳۳۴	۱۰۵۴۴۸۳
.....۱۳۸۵	۹۰۷۷	۳۵۳۳۵۰	۵۶۷۸۷	۱۹۵۶۵۲۶
.....۱۳۸۶	۱۷۸۸	۸۹۴۳۴۹	۹۰۰۰۱	۲۸۱۱۱۲۰
.....۱۳۸۷	۷۱۱۱	۷۸۵۶۲۳	۷۸۰۲۷	۲۷۵۹۱۵۰
.....۱۳۸۸	۲۲۵۲۰۷	۱۱۰۶۹۶۸	۵۶۱۳۲۸	۲۵۸۱۸۹۵
.....۱۳۸۹	۱۲۲۵۵	۵۲۸۴۳۳	۲۲۹۹۱	۱۳۶۲۶۹۲
.....۱۳۹۰	۳۴۶۱۳	۶۱۷۷۰۲	۶۵۰۷۹	۸۸۶۱۵۷۱

-تعداد تسهیلات پرداختی بانک مسکن به بخش غیر دولتی در دسترس نمی باشد و در سرجمع تعداد منظور نگردیده ، ولی مبلغ آن محاسبه شده است.

مأخذ - بانکهای تجارت، سپه، رفاه کارگران، صادرات، کشاورزی، مسکن، ملت ، ملی ، صنعت و معدن، توسعه تعاون استان .(ر.پ).

۱۲- بازارهای مالی \_\_\_\_\_ سالنامه آماری استان کهگیلویه و بویراحمد - ۱۳۹۰

۱۲-۵ - مانده بدهی بخش غیر دولتی به بانکها و مؤسسات اعتباری غیر بانکی برحسب نوع تسهیلات در پایان سال (میلیون ریال)

شرح	جمع	تسهیلات جدید	سرمایه گذاری مستقیم و مشارکت حقوقی	وامها و اعتبارات پرداختی
.....۱۳۷۰	۲۹۱۵۶	۲۲۸۳۷	۲۸۳	۶۰۳۶
.....۱۳۷۵	۱۵۰۴۱۵	۱۰۳۹۹۵	۲۸۳	۴۶۱۳۷
.....۱۳۸۰	۱۱۹۵۸۴۷	۴۸۱۶۴۵	۱۳۵۰۰	۷۰۰۷۰۴
.....۱۳۸۲	۱۴۱۷۶۷۳	۲۲۹۴۶۲	.	۱۱۸۸۲۱۱
.....۱۳۸۳	۱۶۶۷۵۵۹	۵۹۶۰۱۰	۱۳۵۰۰	۱۰۵۸۰۴۹
.....۱۳۸۵	۱۸۸۵۶۴۱	۹۳۰۶۰۳	۱۳۵۰۰	۹۴۱۵۳۸
.....۱۳۸۶	۶۵۸۵۴۰۳	۲۹۵۱۹۴۶	۱۳۵۰۰	۳۶۱۹۹۵۷
.....۱۳۸۷	۴۴۳۱۵۸۹	۸۵۵۶۱۲	۱۳۵۰۰	۳۵۶۲۴۷۷
.....۱۳۸۸	۱۰۷۲۹۲۴۰	۲۷۳۲۹۹۴	۶۹۴۰۴۶	۷۳۰۲۲۰۰
.....۱۳۸۹	۱۳۱۶۸۷۱۱	۳۳۳۷۸۲۸	۳۷۵۲۶	۹۷۹۳۳۵۷
.....۱۳۹۰	۱۱۱۵۵۳۲۸	.	۹۸۷۱۷	۱۱۰۵۶۶۱۱
.....تجارت	.	.	.	.
.....سپه	۴۴۱۸۸۲	.	۵۹۹۶۸	۳۸۱۹۱۴
.....رفاه کارگران	۸۳۰۶۶۸	.	.	۸۳۰۶۶۸
.....صادرات	۱۸۵۷۳۸۵	.	۳۸۷۴۹	۱۸۱۸۶۳۶
.....کشاورزی	۲۷۴۳۸۶۱	.	.	۲۷۴۳۸۶۱
.....مسکن	۹۳۲۸۶	.	.	۹۳۲۸۶
.....ملت	۱۰۳۶۳۲۲	.	.	۱۰۳۶۳۲۲
.....ملی	۳۷۲۰۲۲۷	.	.	۳۷۲۰۲۲۷
.....صنعت و معدن	۴۳۱۶۹۷	.	.	۴۳۱۶۹۷
.....توسعه تعاون	.	.	.	.

مأخذ - بانکهای استان (ر.پ).

سالنامه آماری استان کهگیلویه و بویراحمد - ۱۳۹۰ \_\_\_\_\_ ۱۲ - بازارهای مالی

۶-۱۲- مانده بدهی بخش غیر دولتی به بانکها و مؤسسات اعتباری غیر بانکی بابت تسهیلات اعطایی براساس عقود اسلامی در پایان سال (میلیون ریال)

شرح	۱۳۷۰	۱۳۷۵	۱۳۸۰	۱۳۸۵
بانکهای تجاری	۲۵۹۷۶	۱۸۲۶۱۰	۹۰۱۷۱۹	۳۸۲۲۹۱۴
فروش اقساطی .....	۱۱۳۱۱	۱۰۴۷۵۶	۵۴۹۹۰۷	۲۲۱۸۵۶۸
مضاربه .....	۶۹۹۷	۱۷۲۰۹	۵۵۸۲۴	۱۷۴۴۴۸
مشارکت مدنی .....	۲۵۲۰	۱۹۷۹۶	۷۵۷۳۶	۲۶۸۵۹۶
قرض الحسنه اعطایی .....	۳۳۳۶	۱۰۷۴۲	۵۳۹۳۳	۴۱۶۸۰۴
اجاره به شرط تملیک .....	۰	۲۲۱۷	۴۴۰۸	۲۸۴۱۸
معاملات سلف .....	۱۷۴	۱۷۴۷	۵۹۴۲	۶۵۱۹
مشارکت حقوقی .....	۵۱	۵۱	۰	۰
سرمایه گذاری مستقیم .....	۲۳۲	۲۳۲	۱۳۵۰۰	۱۳۵۰۰
جعاله .....	۸۵۱	۱۶۷۳۱	۶۴۵۹۷	۱۴۱۶۲۱
خرید دین .....	۰	۰	۰	۰
سایر .....	۵۰۴	۹۱۲۹	۷۷۸۷۲	۵۵۴۴۴۰

شرح	۱۳۸۶	۱۳۸۷	۱۳۸۸	۱۳۸۹	۱۳۹۰
بانکهای تجاری	۵۱۱۱۸۷۵	۳۸۹۶۲۰۳	۶۴۱۶۵۰۴	۴۷۵۹۷۳۴	۸۶۹۹۴۷۴
فروش اقساطی .....	۳۱۸۱۶۶۲	۲۴۰۶۳۳۰	۵۰۶۷۳۳۳	۳۳۰۵۰۰۰	۴۶۵۰۰۲۴
مضاربه .....	۱۴۳۷۹۹	۱۴۹۵۷۰	۱۷۴۸۴۷	۱۲۲۹۱۰	۲۹۷۰۵۵
مشارکت مدنی .....	۳۸۰۷۱۴	۳۱۷۶۱۱	۵۲۸۸۰۶	۴۷۲۷۲۴	۱۶۳۲۹۳۰
قرض الحسنه اعطایی .....	۱۰۹۱۳۱۷	۴۹۵۴۴۴	۵۳۸۹۱۱	۲۸۰۹۰۶	۱۳۶۶۹۷۲
اجاره به شرط تملیک .....	۲۹۴۷۴	۱۶۹۳۱	۴۲۱۸۲	۱۶۹۹۸۴	۲۴۲۳۴
معاملات سلف .....	۱۶۳۷	۲۰۳۵	۳۵۶۳	۳۴	۱۶۱۸
مشارکت حقوقی .....	۰	۰	۰	۱۴	۳۸۷۴۹
سرمایه گذاری مستقیم .....	۱۳۵۰۰	۰	۱۳۵۰۰	۰	۰
جعاله .....	۶۸۲۸۰	۴۱۸۴۶	۴۷۳۶۲	۳۲۷۹۶۸	۵۵۲۰۸۱
خرید دین .....	۰	۰	۰	۰	۰
سایر .....	۲۰۱۴۹۲	۴۶۶۴۳۶	۰	۸۰۱۹۴	۱۳۵۸۱۱

مأخذ - بانکهای تجارت، سپه، رفاه کارگران، صادرات، ملت و ملی استان. (ر.پ)

۱۲- بازارهای مالی \_\_\_\_\_ سالنامه آماری استان کهگیلویه و بویراحمد - ۱۳۹۰

۶-۱۲- مانده بدهی بخش غیر دولتی به بانکها و مؤسسات اعتباری غیر بانکی بابت تسهیلات اعطایی براساس عقود اسلامی در پایان سال (دنباله)  
(میلیون ریال)

شرح	۱۳۷۰	۱۳۷۵	۱۳۸۰	۱۳۸۵
بانکها و مؤسسات اعتباری	-	۶۰۵۲۸	۵۳۹۱۳۱	۲۰۲۶۰۸۱
بانکهای تخصصی	-	۴۶۴۸۹	۴۱۴۲۹۳	۱۵۴۶۱۷۲
فروش اقساطی.....	-	۶۰	۲۶۴۸۱	۳۲۲۹۱
مضاربه.....	-	۹۱۵۰	۴۲۲۶۷	۲۶۷۶۴۹
مشارکت مدنی.....	-	۰	۸۸۹۶	۱۲۵۳۰۵
قرض الحسنه اعطایی.....	-	۵۰۲	۱۰۴۱۸	۲۵۵۲۲
اجاره به شرط تملیک.....	-	۰	۴۸۸	۷۱۷۱
معاملات سلف.....	-	۰	۰	۰
مشارکت حقوقی.....	-	۴۳۲۷	۳۰۳۹	۰
سرمایه گذاری مستقیم.....	-	۰	۰	۲۱۹۷۱
جعاله.....	-	۰	۳۱۸۸۴	۰
خرید دین.....	-	۰	۱۳۶۵	۰
سایر.....	-	۰	۰	۰

شرح	۱۳۸۶	۱۳۸۷	۱۳۸۸	۱۳۸۹	۱۳۹۰
بانکها و مؤسسات اعتباری	۲۶۹۴۲۵۲	۲۱۵۷۵۳۹	۴۱۴۸۷۵۹	۷۶۷۵۹۳۹	۶۱۹۹۸۳
بانکهای تخصصی	۲۱۷۷۲۲۹	۱۵۱۸۵۳۲	۳۰۷۷۴۸۶	۳۸۹۸۹۶۷	۴۴۴۹۹۷
فروش اقساطی.....	۳۵۹۸۰	۲۷۰۸۱	۳۹۱۸۱	۸۹۷۲۸	۱۷۵۹۳
مضاربه.....	۳۰۲۹۶۲	۲۱۹۳۷۷	۴۹۰۷۶۲	۲۹۰۸۱۵۴	۷۶۰۸۶
مشارکت مدنی.....	۱۲۴۷۳۴	۳۶۱۹۷۹	۲۰۱۰۹۲	۲۵۴۲۲۲	۱۴۹۲۲
قرض الحسنه اعطایی.....	۲۷۹۲۶	۳۸۶۵	۷۶۳۸۱	۷۰۶۳۹	۲۱۳۸
اجاره به شرط تملیک.....	۴۵۴۴	۳۱۰۵	۵۳۳۸	۲۱۴۴۰	۰
معاملات سلف.....	۰	۰	۰	۰	۰
مشارکت حقوقی.....	۰	۰	۰	۳۷۵۱۲	۰
سرمایه گذاری مستقیم.....	۲۰۸۷۷	۱۸۶۱۹	۳۹۵۲۹	۱۲۲۴۹۹	۶۴۲۴۷
جعاله.....	۰	۰	۰	۰	۰
خرید دین.....	۰	۴۹۷۱	۲۰۸۹۹۰	۲۷۲۷۶۸	۰
سایر.....	۰	۰	۰	۰	۰

مأخذ - بانکهای کشاورزی، مسکن، صنعت و معدن، توسعه تعاون استان (ر.پ).

سالنامه آماری استان کهگیلویه و بویراحمد - ۱۳۹۰ \_\_\_\_\_ ۱۲ - بازارهای مالی

۱۲-۷ - بیمه نامه صادر شده بر حسب نوع بیمه

نوع بیمه	۱۳۷۰	۱۳۷۵	۱۳۸۰	۱۳۸۵
جمع	۲۲۷۳	۶۳۰۷	۲۰۸۸۹	۷۰۹۸۵
آتش سوزی .....	۲۱۲	۴۸۷	۵۷۱۵	۳۵۷۸
اتومبیل ( بدنه ) .....	۵۱	۱۷۵	۶۶۵	۸۱۹۸
باربری .....	۰	۵	۳	۱۲۵
پول .....	۰	۰	۰	۰
حوادث .....	۴۵۷	۲۷۰۲	۹۴۸	۲۷۲۲۶
درمانی .....	۰	۱۷	۵۳	۴۴
زندگی ( عمر ) .....	۰	۲۵	۲۰۷۲	۱۳۴۹
شخص ثالث و مازاد .....	۱۵۵۲	۲۸۸۴	۶۸۸۲	۲۹۵۶۳
کشتی ( بدنه ) .....	۰	۰	۰	۰
مهندسی .....	۰	۰	۱۶	۱۱۴
هوایمایی .....	۰	۰	۰	۰
سایر .....	۱	۱۲	۴۵۳۵	۱۸۸

نوع بیمه	۱۳۸۶	۱۳۸۷	۱۳۸۸	۱۳۸۹	۱۳۹۰
جمع	۷۹۰۶۷	۵۲۸۹۷	۳۱۳۹۶	۷۵۸۹۲	۹۳۸۵۵
آتش سوزی .....	۳۱۲۰	۲۶۰۳	۲۶۷۹	۲۳۲۸	۲۵۳۴
اتومبیل ( بدنه ) .....	۸۱۳۷	۷۱۱۸	۷۳۲۰	۹۳۱۷	۱۱۴۲۰
باربری .....	۹۳	۱۰۴	۹۹	۴۹	۲۲
پول .....	۰	۰	۰	۰	۲
حوادث .....	۱۵۷۸۲	۱۴۱۲۱	۱۶۰۶۳	۱۸۵۳۷	۲۶۴۰۷
درمانی .....	۳۰	۳۵	۵۳	۳۹	۷۹
زندگی ( عمر ) .....	۱۳۴۳	۷۳۹	۵۵۷	۱۶۱۵	۱۴۸۴
شخص ثالث و مازاد .....	۲۹۹۷۱	۲۱۴۵۷	۳۲۵۰	۴۱۵۴۶	۴۹۶۹۵
کشتی ( بدنه ) .....	۰	۰	۰	۰	۰
مهندسی .....	۲۵۷	۷۲۰	۲۷۶	۲۶۵	۱۸۵
هوایمایی .....	۰	۰	۰	۰	۰
سایر (..مسئولیت .....	۲۰۳۳۴	۱۰	۱۰۹۹	۲۱۹۶	۲۰۲۷

- بیمه نامه صادر شده ی سر نشین در سال ۱۳۸۴ در بیمه حوادث منظور شده است و اختلاف زیاد آن با سال ۱۳۸۳ به همین علت است.

مأخذ - سرپرستی بیمه آسیا ، ایران و دانا در استان .

۱۲- بازارهای مالی \_\_\_\_\_ سالنامه آماری استان کهگیلویه و بویراحمد - ۱۳۹۰

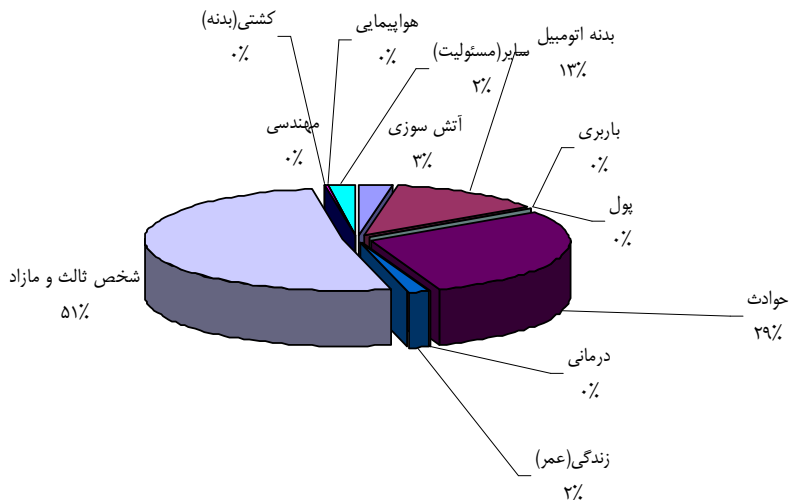
۱۲-۸- حق بیمه عاید شده بر حسب نوع بیمه (میلیون ریال)

نوع بیمه	۱۳۷۰	۱۳۷۵	۱۳۸۰	۱۳۸۵
جمع.....	۸۴	۲۴۴۵	۱۸۰۱۶	۹۳۲۱۹
آتش سوزی.....	۸	۵۱	۱۳۱۵	۲۱۷۷
اتومبیل ( بدنه ).....	۴	۱۶۴	۱۰۰۸	۱۵۴۴۰
باربری.....	۰	۴	۲	۶۴
پول.....	۰	۰	۰	۰
حوادث.....	۳۵	۴۰۵	۹۸۴	۷۴۴۱
درمانی.....	۰	۹۵۶	۲۵۷۲	۱۶۴۲۰
زندگی ( عمر ).....	۰	۳۶۳	۵۲۴۵	۶۴۶۰
شخص ثالث و مازاد.....	۳۶	۴۹۵	۵۲۴۱	۴۳۴۷۲
کشتی ( بدنه ).....	۰	۰	۰	۰
مهندسی.....	۰	۰	۲۷	۱۱۴۸
هوایمایی.....	۰	۰	۰	۰
سایر.....	۱	۷	۱۶۲۲	۵۹۷

نوع بیمه	۱۳۸۶	۱۳۸۷	۱۳۸۸	۱۳۸۹	۱۳۹۰
جمع.....	۱۱۱۳۷۲	۱۲۸۵۲۷	۱۲۷۲۵۷	۲۲۶۱۹۱	۳۶۲۴۱۶
آتش سوزی.....	۳۲۰۴	۳۶۷۱	۳۱۰۵	۷۳۱۷	۳۷۲۹
اتومبیل ( بدنه ).....	۱۵۳۱۱	۱۱۷۹۹	۱۴۲۸۵	۱۴۷۳۶	۲۳۱۸۰
باربری.....	۲۱۱	۱۶۰	۱۸۸	۱۳۶	۶۱
پول.....	۰	۰	۰	۰	۸
حوادث.....	۶۵۶۵	۹۰۴۰	۶۲۷۲	۸۴۲۲	۱۱۷۱۲
درمانی.....	۱۸۳۶۲	۲۱۳۰۶	۲۵۸۳۸	۹۳۷۸۰	۱۳۱۵۰۷
زندگی ( عمر ).....	۶۰۳۷۳	۶۷۴۸	۸۳۴۸	۱۲۸۹۷	۱۷۲۲۲
شخص ثالث و مازاد.....	۰	۷۲۰۳۸	۶۳۹۸۰	۸۳۳۹۹	۱۶۶۳۰۹
کشتی ( بدنه ).....	۰	۰	۰	۰	۰
مهندسی.....	۲۶۰۷	۳۳۴۹	۲۲۴۸	۱۹۰۴	۲۸۹۱
هوایمایی.....	۰	۰	۰	۰	۰
سایر.....	۴۷۳۹	۴۱۶	۲۹۹۳	۳۶۰۰	۵۷۹۷

مأخذ - سرپرستی بیمه آسیا، ایران و دانا در استان (ر.ب).

نمودار ۴-۱۲ - بیمه نامه صادر شده بر حسب نوع بیمه: سال ۱۳۹۰



مینا جدول ۷-۱۲

۱۲- بازارهای مالی \_\_\_\_\_ سالنامه آماری استان کهگیلویه و بویراحمد - ۱۳۹۰

۹-۱۲- تعداد خسارت واقع شده بر حسب نوع بیمه

نوع بیمه	۱۳۷۵	۱۳۸۰	۱۳۸۵
جمع.....	۱۶۹۹	۴۲۶۰	۱۵۷۲۷
آتش سوزی.....	۱	۸۵	۶۲
اتومبیل ( بدنه ).....	۴۹	۱۸۳	۲۷۴۲
باربری.....	۰	۰	۰
پول.....	۰	۰	۰
حوادث.....	۵۸۰	۹۲۵	۱۲۷۱
درمانی.....	۸۰۶	۱۹۷۵	۶۷۹۴
زندگی ( عمر ).....	۶۹	۱۶۱	۵۹۵
شخص ثالث و مازاد..	۱۹۴	۹۱۲	۴۲۳۷
کشتی ( بدنه ).....	۰	۰	۰
مهندسی.....	۰	۱	۲۴
هواپیمایی.....	۰	۰	۰
سایر.....	۰	۱۸	۷

نوع بیمه	۱۳۸۶	۱۳۸۷	۱۳۸۸	۱۳۸۹	۱۳۹۰
جمع.....	۱۳۳۳۹	۱۶۳۸۸	۱۸۷۶۰	۳۷۸۴۷	۳۹۳۶۰
آتش سوزی.....	۱۵۷	۱۸	۲۳	۴۳	۴۳
اتومبیل ( بدنه ).....	۲۰۱۱	۱۸۴۱	۱۹۳۱	۲۲۰۷	۲۵۹۳
باربری.....	۰	۰	۰	۰	۰
پول.....	۰	۰	۰	۰	۰
حوادث.....	۱۰۳۹	۶۶۹	۳۹۸	۲۲۰	۵۵۵
درمانی.....	۵۵۲۲	۸۹۱۹	۱۱۳۳۳	۳۰۴۲۲	۳۰۳۹۷
زندگی ( عمر ).....	۳۳۱	۲۱۷	۲۱۳	۳۳۷	۳۶۴
شخص ثالث و مازاد..	۴۱۸۴	۴۶۸۹	۴۷۹۹	۴۵۶۲	۵۳۱۹
کشتی ( بدنه ).....	۰	۰	۰	۰	۰
مهندسی و مسئولیت کارفرما.	۱۷	۳۵	۱۲	۱۸	۲۷
هواپیمایی.....	۰	۰	۰	۰	۰
سایر..(مسئولیت).....	۷۸	۰	۵۱	۳۸	۶۲



سالنامه آماری استان کهگیلویه و بویراحمد - ۱۳۹۰ \_\_\_\_\_ ۱۲ - بازارهای مالی

۱۲-۱۰ - مبلغ خسارت واقع شده برحسب نوع بیمه (میلیون ریال)

نوع بیمه	۱۳۷۰	۱۳۷۵	۱۳۸۰	۱۳۸۵
جمع.....	۲۷	۱۷۹۰	۱۰۶۳۱	۸۵۲۶۰
آتش سوزی.....	۰	۳	۱۱۳	۴۵۵
اتومبیل ( بدنه ).....	۱	۱۲۴	۴۹۵	۱۱۸۷۸
باربری.....	۰	۰	۰	۰
پول.....	۰	۰	۰	۰
حوادث.....	۲۰	۱۸۳	۹۰۰	۳۶۰۷
درمانی.....	۰	۷۰۷	۱۸۷۹	۶۳۴۷
زندگی ( عمر ).....	۰	۳۶۰	۱۷۶۶	۴۵۱۹
شخص ثالث و مازاد..	۶	۴۱۳	۵۳۵۶	۵۷۹۱۵
کشتی ( بدنه ).....	۰	۰	۰	۰
مهندسی.....	۰	۰	۱	۴۷۷
هواپیمایی.....	۰	۰	۰	۰
سایر.....	۰	۰	۱۲۱	۶۲

نوع بیمه	۱۳۸۶	۱۳۸۷	۱۳۸۸	۱۳۸۹	۱۳۹۰
جمع.....	۱۲۷۵۱۰	۱۲۳۳۰۲	۱۴۸۵۱۴	۱۸۲۰۹۹	۳۰۳۸۵۸
آتش سوزی.....	۵۶۲	۳۶۹	۱۴۴۸	۱۶۲۹	۱۲۱۰
اتومبیل ( بدنه ).....	۱۲۳۷۲	۱۱۳۳۳	۱۱۲۱۷	۱۳۰۲۹	۱۷۹۲۴
باربری.....	۰	۰	۰	۱	۲
پول.....	۰	۰	۰	۰	۰
حوادث.....	۲۷۹۸	۵۶۳۷	۲۱۶۷	۱۹۴۹	۳۰۶۱
درمانی.....	۷۱۱۲	۱۱۳۸۷	۱۸۳۹۴	۶۴۰۹۹	۱۲۰۶۵۸
زندگی ( عمر ).....	۲۳۲۴	۱۶۴۰	۲۸۳۸	۵۹۹۱	۹۶۵۱
شخص ثالث و مازاد..	۹۹۰۶۰	۹۱۵۵۴	۱۱۰۱۷۰	۹۳۳۹۵	۱۴۷۶۲۹
کشتی ( بدنه ).....	۰	۰	۰	۰	۰
مهندسی.....	۳۶۰	۱۳۸۲	۱۷۸	۶۲۱	۹۶۱
هواپیمایی.....	۰	۰	۰	۰	۰
سایر(مسئولیت).....	۲۹۲۲	۰	۲۱۰۲	۱۳۸۵	۲۷۶۲

مأخذ - سرپرستی بیمه آسیا، ایران و دانا در استان.(ر.پ).

۱۲- بازارهای مالی \_\_\_\_\_ سالنامه آماری استان کهگیلویه و بویراحمد - ۱۳۹۰

۱۲-۱۱- مشخصات عمومی شرکتهای تعاونی اعتبار فعال در پایان سال

سرمایه (هزار ریال)	شاغلان	عضو	تعداد شرکت	سال و شهرستان
-	-	-	-	.....۱۳۷۰
۱۰۴۲۴	۲	۱۷۰	۲	.....۱۳۷۵
۱۲۱۲۲۴	۱۱	۴۰۶	۸	.....۱۳۸۰
۱۲۱۲۲۴	۱۱	۴۰۶	۸	.....۱۳۸۱
۱۳۳۲۲۴	۱۱	۴۴۶	۹	.....۱۳۸۲
۷۸۳۴۵۱	۱۱	۴۴۶	۹	.....۱۳۸۳
۷۸۳۴۵۱	۱۱	۴۴۶	۹	.....۱۳۸۴
۷۸۳۴۵۱	۱۱	۴۴۶	۹	.....۱۳۸۵
۷۸۳۴۵۱	۱۱	۴۴۶	۹	.....۱۳۸۶
۷۸۳۴۵۱	۱۷	۴۴۶	۹	.....۱۳۸۷
۷۸۳۴۵۱	۱۷	۴۴۶	۶	.....۱۳۸۸
۸۰۲۰۲۴	۱۱۸	۴۵۱	۷	.....۱۳۸۹
۷۹۰۰۲۴	۱۱۳	۶۷۵	۶	.....۱۳۹۰ <sup>(۲)</sup>
۷۹۰۰۲۴	۱۱۳	۶۷۵	۶	.....بویراحمد
.	.	.	.	.....کهگیلویه
.	.	.	.	.....گچساران
.	.	.	.	.....دنا
.	.	.	.	.....بهمنی
.	.	.	.	.....باشت
.	.	.	.	.....چرام

(۲) دلیل کاهش نسبت به سال گذشته و عدم اخذ تسهیلات بانکی، اختلاف اعضا و غیر فعال بودن آن ها می باشد.  
 مأخذ - اداره کل تعاون، کار و رفاه اجتماعی استان. (ر.پ).