

فصل ۱۵

آموزش

آمارهای ارائه شده در این فصل در مورد وضعیت سواد در سرشماریهای انجام شده ، آموزش رسمی در سطوح عمومی و عالی ، مبارزه با بیسوادی بزرگسالان و آموزش فنی و حرفه ای غیر رسمی می باشد .

آموزش رسمی در کشور به دو بخش عمومی و عالی تقسیم می شود :

آموزش عمومی شامل دوره های ابتدایی ، راهنمایی ، متوسطه عمومی و فنی و حرفه ای می باشد و مسئولیت اجرای آن با وزارت آموزش و پرورش است .

فارغ التحصیلان دبیرستانها پس از اخذ مدرک دیپلم و گذراندن دوره پیش دانشگاهی و موفقیت در آزمون ورودی دانشگاهها تحصیلات عالی خود را آغاز می کنند که دارای سطوح فوق دیپلم ، کارشناسی ، کارشناسی ارشد و دکترای حرفه ای و تخصصی می باشد .

شایان ذکر است علاوه بر دانشگاهها و مراکز آموزش عالی وابسته به وزارت علوم ، تحقیقات و فناوری دانشگاه آزاد اسلامی نیز به طور مستقل به پذیرش دانشجو و ارائه خدمات آموزشی در سطوح عالی اقدام می کند .

اولین سالنامه رسمی وزارت فرهنگ در سال ۱۲۹۷ هجری شمسی شامل آمار دوره های ابتدایی ، متوسطه و عالی ، چاپ و منتشر شد . در دومین سالنامه آماری وزارت فرهنگ که در سال ۱۳۰۵ منتشر شد ، آمار دانش آموزان و دانشجویان به طور مقایسه ای برای سه سال تحصیلی (۱۳۰۱-۰۲) ، (۱۳۰۲-۰۳) و (۱۳۰۳-۰۴) ارائه شد . این آمارها از سال ۱۳۰۵ به بعد ، به طور مرتب جمع آوری و به صورت سالانه منتشر شده است . از سال ۱۳۴۳ تاکنون ، آمار مربوط به دانش آموزان توسط وزارت آموزش و پرورش انتشار می یابد . فعالیتهای مربوط به سواد آموزی بزرگسالان نیز که در سال ۱۳۳۴ آغاز شده بود پس از پیروزی انقلاب اسلامی توسط سازمان نهضت سواد آموزی که در سال ۱۳۵۸ تأسیس گردید ، ادامه یافت . این سازمان از بدو تأسیس آمار فعالیتهای خود را به طور منظم جمع آوری و ارائه می نماید .

درحال حاضر اطلاعات مربوط به آموزش عالی در کشور توسط وزارت علوم ، تحقیقات و فناوری و دانشگاه آزاد اسلامی تهیه و ارائه می شود .

اطلاعات تهیه شده توسط وزارت فرهنگ و آموزش عالی کلیه مراکز آموزش عالی تحت پوشش این وزارتخانه و یا وابسته به وزارتخانه ها ، سازمانها یا نهادهایی مانند وزارت آموزش و پرورش ، وزارت بهداشت و درمان ، وزارت نفت ، سازمان تربیت بدنی و ... را در بر می گیرد که مدرک اعطایی توسط آنان مورد تأیید وزارت علوم ، تحقیقات و فناوری می باشد . اطلاعات مربوط به دانشگاه آزاد اسلامی نیز توسط این دانشگاه به طور جداگانه جمع آوری و ارائه می شود .

علاوه بر این ارائه آمار مربوط به سازمان آموزش فنی و حرفه ای کشور نیز از سال ۱۳۷۵ در این فصل آغاز شده است . این سازمان در سال ۱۳۵۹ با ادغام صندوقهای کار آموزی ، مراکز تعلیمات حرفه ای و

کانونهای کارآموزی که در گذشته عهده دار آموزشهای فنی و حرفه ای کشور بودند به وجود آمد و فعالیتهای خود را تحت پوشش وزارت کار و امور اجتماعی آغاز نمود.

مرکز آمار ایران نیز با انجام سرشماری عمومی نفوس و مسکن که هر ده سال یکبار صورت می گیرد، باگردآوری اطلاعات کلی مانند وضع سواد و دوره تحصیلی، میزانهای باسوادی و تغییرات آن را به دست می دهد.

در مورد آمار ارائه شده توضیح نکته زیر ضروری است:

۱- ارقام مربوط به کارکنان آموزشی، دفتری و اداری شامل کارشناس شاغل در بخش دولت و اعزامی به مدارس غیر انتفاعی می باشد.

۲- ارقام مربوط به آموزشگاهها برای دوره های مختلف تحصیلی لزوماً به معنای تعداد ساختمانهای اختصاص داده شده برای این دوره ها نمی باشد. برای مثال چنانچه یک ساختمان در طول سال تحصیلی در ساعات مختلف روز به تناوب مورد استفاده دوره های ابتدایی و راهنمایی قرار گیرد، این ساختمان (آموزشگاه) دوبار در آمار منظور خواهد شد. همچنین آمار مربوط به کلاسهای دوره های مختلف تحصیلی نیز به همین روش محاسبه می شود.

تعاریف و مفاهیم به کار رفته در این فصل به شرح زیر است:

باسواد: کلیه کسانی که می توانند متن ساده ای را به فارسی و یا هر زبان دیگری بخوانند و بنویسند با سواد تلقی می شوند. در سرشماری عمومی نفوس و مسکن ۱۳۴۵، کلیه کسانی که حداقل دارای گواهینامه سال اول ابتدایی بوده اند، در سرشماری عمومی نفوس و مسکن ۱۳۵۵، کلیه نوآموزان سال اول ابتدایی و سواد آموزان کلاسهای اکابر و پیکار با بی سوادی و در سرشماری عمومی نفوس و مسکن ۱۳۶۵ و آمارگیری جاری جمعیت ۱۳۷۰، سرشماری عمومی نفوس و مسکن ۱۳۷۵ کلیه نوآموزان سال اول ابتدایی و سواد آموزان کلاسهای نهضت سواد آموزی نیز با سواد شناخته شده اند. با سوادی در سرشماری عمومی سال ۱۳۳۵ از افراد ۱۰ ساله و بیشتر، در سرشماری عمومی سال ۱۳۴۵ از افراد ۷ ساله و بیشتر و در سرشماریهای عمومی سالهای ۱۳۵۵ و ۱۳۶۵، طرح آمارگیری جاری جمعیت ۱۳۷۰ و ۱۳۷۵، از افراد ۶ ساله و بیشتر سؤال شده است.

نقاط شهری، نقاط روستایی و جمعیت ساکن: رجوع شود به تعاریف و مفاهیم مندرج در مقدمه فصل جمعیت.

کارکنان آموزشی، دفتری و اداری (شاغل در وزارت آموزش و پرورش): کارکنان آموزشی شامل معلم، مدیر و معلم و معلم ورزش است و کارکنان دفتری و اداری شامل: متصدی آزمایشگاه و کارگاه، مراقب بهداشت، مربی پرورشی، مدیر، ناظم یا معاون، کتابدار، کارمند اداری و دفتر دار می باشند.

آموزش استثنایی: مخصوص آن دسته از اطفال و نوجوانانی است که دارای عقب ماندگی ذهنی و یا جسمی، معلولیت و اختلال در یادگیری بوده و یا ناسازگار باشند و شامل دوره آمادگی، ابتدایی، راهنمایی تحصیلی، آموزش متوسطه و آموزش فنی و حرفه‌ای می‌باشد.

تحصیل: منظور از تحصیل، اشتغال به تحصیل طبق برنامه های رسمی آموزشی ایران یا کشورهای خارجی است. بنابراین، آموزش در دوره های آموزشی غیر رسمی (مانند آموزش زبان در آموزشگاههای خصوصی یا نزد معلم خصوصی) تحصیل به حساب نیامده است.

دوره ابتدایی: دوره ابتدایی ۵ سال است و دانش آموز در آغاز تحصیل (اول مهرماه) باید ۶ سال تمام داشته باشد. به دانش آموز در صورت موفقیت در پایان دوره، گواهی پایان تعلیمات دوره ابتدایی داده می شود و اجازه می یابد که در دوره راهنمایی ثبت نام کند.

دوره راهنمایی تحصیلی: دوره راهنمایی تحصیلی ۳ سال است و دانش آموز در این دوره، علاوه بر علمی که پیش نیاز دوره متوسطه است، سایر دروس را نیز آموزش می بیند. براساس معدل گیری دروس خاص در طول سه سال تحصیلی، دانش آموز به یکی از دو دوره تحصیلی "فنی و حرفه ای و یا خدمات" و "آموزش نظری" هدایت می شود و تعرفه نامه ثبت نام در یکی از رشته های تحصیلی که امتیاز لازم را در مورد آن کسب کرده است، دریافت می کند. در پایان این دوره سه ساله، به دانش آموز، در صورت موفقیت، مدرک پایان دوره عمومی (راهنمایی تحصیلی) داده می شود.

دوره متوسطه عمومی (نظام قدیم): مدت این دوره ۴ سال است که سال اول آن عمومی می باشد و از سال دوم به بعد دانش آموزان براساس نتایج آزمونهای خود می توانند در هریک از گرایشهای نظری (شامل رشته های علوم انسانی، علوم تجربی و ریاضی فیزیک) فنی و حرفه ای و کار و دانش به تحصیل بپردازند و در صورت موفقیت در امتحانات به اخذ گواهینامه پایان دوره متوسطه نایل می شوند.

دوره متوسطه عمومی (نظام جدید): این دوره از سال تحصیلی ۷۲-۱۳۷۱ ایجاد گردید و دانش آموزان دوره متوسطه به تدریج براساس این نظام شروع به تحصیل نمودند. در حال حاضر کل دانش آموزان دوره متوسطه براساس نظام جدید به تحصیل اشتغال دارند. از این رو، از درج جداول مربوط به دانش آموزان دوره نظام قدیم متوسطه صرف نظر گردیده است. مدت دوره نظام جدید متوسطه ۳ سال می باشد که پایه اول آن (ترمهای اول و دوم) برای همه رشته ها و گرایشها عمومی بوده و در سال دوم (شروع ترم سوم) دانش آموزان به رشته های نظری (ریاضی فیزیک و علوم تجربی و علوم انسانی) و فنی و حرفه ای و کار دانش تقسیم می گردند و پس از طی دوره دو ساله به اخذ دیپلم متوسطه نائل می گردند.

دوره پیش دانشگاهی : مدت این دوره یکسال می باشد و دانش آموزان پس از گذراندن دوره متوسطه می توانند در یکی از گرایشهای علوم ریاضی ، علوم تجربی و علوم انسانی این دوره را به پایان رسانند و درآزمون سراسری ورود به دانشگاهها شرکت کنند .

دوره تربیت معلم : دوره تربیت معلم ۲ سال است و کسانی که دارای مدرک دیپلم هستند و دوره ۲ ساله تربیت معلم را در این مراکز به پایان رسانند به اخذ مدرک فوق دیپلم در رشته مربوط نایل می شوند .

دوره پنجم ابتدایی شبانه (بزرگسالان) : دوره تحصیلی یکساله ای است که برای ثبت نام در آن ، برخلاف دوره پنجم ابتدایی روزانه ، نیازی به ارائه مدرک قبولی کلاس پایین تر نیست .

دوره عمومی شبانه (بزرگسالان) : سطح تحصیلات در این دوره مطابق دوره راهنمایی تحصیلی در کلاسهای روزانه بوده و مدت آن ۳ سال است .

دوره تکمیلی شبانه (بزرگسالان) : تحصیلات در این دوره مشابه دوره متوسطه عمومی یا متوسطه فنی و حرفه ای بوده و مدت آن ۴ سال است .

دوره های سازمان نهضت سواد آموزی : دوره های این سازمان شامل دوره مقدماتی ، دوره تکمیلی ، دوره پایانی و دوره پنجم می باشد . در دوره های مقدماتی ، تکمیلی و پایانی به سواد آموزان ، خواندن و نوشتن کلمات و متون ساده فارسی و نیز انجام محاسبات ریاضی تعلیم داده می شود . پس از پایان دوره های فوق سواد آموزان برای شرکت در دوره پنجم آماده می شوند . در دوره پنجم سواد آموزان مانند دانش آموزان پایه پنجم ابتدایی آموزش و پرورش تحصیل می کنند و می توانند با شرکت در امتحانات نهایی این وزارتخانه به مقاطع بالاتر تحصیلی ارتقا یابند .

سواد آموز بزرگسال : به فردی اطلاق می شود که با بیش از ۱۰ سال سن ، از تحصیل در نظام آموزشی رسمی کشور بازمانده باشد و در کلاسهای بزرگسالان نهضت سواد آموزی ثبت نام کند .

سواد آموزان لازم التعلیم : افرادی هستند که در سنین ۷ تا ۱۸ سال قرار دارند و به علت عدم دسترسی به دبستانهای آموزش و پرورش در مناطق روستایی و یا بالا بودن سن که مانع از تحصیل آنان در دبستانهای مزبور می باشد، توسط آموزشیاران نهضت سواد آموزی تعلیم داده می شوند . نظام آموزشی لازم التعلیم نهضت سواد آموزی که این افراد را تحت پوشش دارد ، همانند دوره ابتدایی آموزش و پرورش شامل ۵ پایه می باشد .

سواد آموز قبول شده : به سواد آموزی که در امتحانات پایان دوره موفق به کسب نمرات قبولی گردیده ، سواد آموز قبول شده در امتحان گفته می شود .

دانشگاه : دانشگاه به موسسه آموزش عالی گفته می شود که حداقل از سه دانشکده یا دو دانشکده و دو آموزشکده تشکیل شده باشد . وجه تمایز دانشگاه از سایر مراکز آموزش عالی ، فعالیت در دوره های

کارشناسی ارشد و دکتری است. دانشگاهها با توجه به نوع و زمینه های فعالیت خود به سه گروه تقسیم می شوند. دانشگاه جامع، دانشگاه تخصصی، دانشگاه علمی - کاربردی.

مراکز آموزش عالی: مرکز آموزش عالی، سازمانی است که از بین دارندگان دیپلم متوسطه یا بالاتر دانشجوی می پذیرد و به فارغ التحصیلان خود مدرک کاردانی یا بالاتر می دهد.

آموزش دیدگان (کارآموزان) سازمان آموزش فنی و حرفه ای کشور: افرادی هستند که برای فراگرفتن حرفه ای خاص، بازآموزی یا ارتقاء مهارت برای مدت معینی در مراکز آموزشی این سازمان، آموزش می بینند.

مرکز آموزش ثابت در سازمان آموزش فنی و حرفه ای کشور: محلی دولتی، متشکل از لاقبل ۵ کارگاه آموزشی که دارای هویتی قانونمند است و ساختار آن مورد تصویب سازمان امور اداری و استخدامی کشور قرار گرفته است.

-علت تغییر در اطلاعات مربوط به سری زمانی سال گذشته برخی جداول دانشگاه آزاد اضافه نمودن آمار دانشگاه آزاد واحد یاسوج می باشد.

سالنامه آماری استان کهگیلویه و بویراحمد - ۱۳۹۰ - آموزش ۱۵-

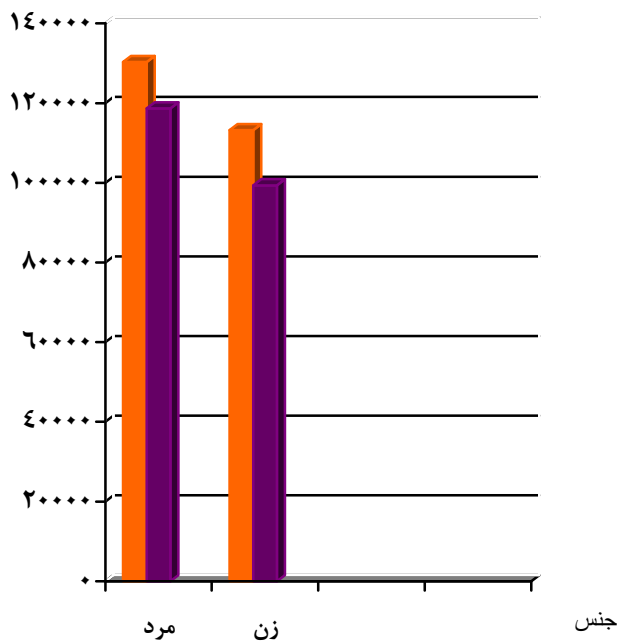
۱۵-۱- تعداد باسوادان برحسب جنس در نقاط شهری و روستایی (نفر)

شرح	مرد و زن	مرد	زن
کل استان	-	-	-
آبان ۱۳۳۵	-	-	-
آبان ۱۳۴۵	۱۸۵۰۷	۱۵۱۳۸	۳۳۶۹
آبان ۱۳۵۵	۵۸۰۹۱	۴۱۱۲۱	۱۶۹۷۰
مهر ۱۳۶۵	۱۶۲۸۶۳	۱۰۴۰۱۹	۵۸۱۴۴
مهر ۱۳۷۰	۲۶۱۶۸۴	۱۵۳۰۴۴	۱۰۸۶۴۰
آبان ۱۳۷۵ (۱)	۳۴۳۱۷۴	۱۸۹۵۵۱	۱۵۳۶۲۳
آبان ۱۳۸۵ (۱)	۴۶۲۸۵۷	۲۴۹۷۲۹	۲۱۳۱۲۸
نقاط شهری	-	-	-
آبان ۱۳۳۵	-	-	-
آبان ۱۳۴۵	۵۶۹۷	۳۷۶۱	۱۹۳۶
آبان ۱۳۵۵	۱۷۵۵۶	۱۱۱۲۴	۶۴۳۳
مهر ۱۳۶۵	۶۰۹۵۵	۳۶۷۰۹	۲۴۲۴۶
مهر ۱۳۷۰	۹۷۱۸۱	۵۳۷۳۹	۴۳۴۴۲
آبان ۱۳۷۵	۱۵۹۴۴۶	۸۶۱۹۶	۷۳۲۵۰
آبان ۱۳۸۵	۲۴۳۵۵۴	۱۳۰۳۳۷	۱۱۳۲۱۷
نقاط روستایی	-	-	-
آبان ۱۳۳۵	-	-	-
آبان ۱۳۴۵	۱۲۸۱۰	۱۱۳۷۷	۱۴۳۳
آبان ۱۳۵۵	۴۰۵۳۵	۲۹۹۹۷	۱۰۵۳۸
مهر ۱۳۶۵	۱۰۱۹۰۸	۶۷۳۱۰	۳۴۵۹۸
مهر ۱۳۷۰	۱۶۴۵۰۳	۹۹۳۰۵	۶۵۱۹۸
آبان ۱۳۷۵	۱۸۲۴۲۹	۱۰۲۶۱۷	۷۹۸۱۱۲
آبان ۱۳۸۵	۲۱۸۰۷۴	۱۱۸۷۰۳	۹۹۳۷۱

(۱) اختلاف ارقام کل استان با سرجمع نقاط شهری و روستایی به علت منظور شدن جمعیت باسواد غیر ساکن در جمعیت کل استان است.
 ماخذ- اداره کل آمار عمومی.
 - مرکز آمار ایران.

نمودار ۱-۱۵- جمعیت باسوادان نقاط شهری و روستایی: ۱۳۸۵

جمعیت (نفر)



نقاط شهری نقاط روستایی

میناجدول ۱-۱۵

سالنامه آماری استان کهگیلویه و بویراحمد - ۱۳۹۰ _____ ۱۵-آموزش

۱۵-۲- جمعیت ۶ ساله و بیش تر و تعداد باسوادان برحسب جنس و سن (نفر)

مهر ۱۳۶۵		آبان ۱۳۵۵		آبان ۱۳۴۵		جنس و گروه سنی
باسوادان	جمعیت	باسوادان	جمعیت	باسوادان	جمعیت	
۱۶۲۸۶۳	۳۰۴۹۹۲	۵۸۰۹۱	۱۸۶۵۷۶	۱۸۵۰۷	۱۱۴۳۲۰	مرد و زن
۴۲۲۱۴	۵۴۵۴۷	۱۹۲۳۴	۳۵۲۹۰	۴۰۰۲	۱۷۳۳۱۶-۹ ساله.....
۴۱۱۸۷	۵۲۶۴۹	۱۵۵۶۱	۲۸۶۱۸	۶۵۴۷	۱۸۷۷۵۱۰-۱۴ ساله.....
۲۹۹۴۳	۴۲۸۰۸	۸۷۷۵	۲۳۵۷۹	۲۳۶۴	۱۰۲۵۷۱۵-۱۹ ساله.....
۱۶۸۷۳	۳۰۵۹۷	۵۰۵۵	۱۷۸۰۴	۱۰۰۷	۷۷۲۶۲۰-۲۴ ساله.....
۱۲۷۱۰	۲۹۰۸۴	۳۰۹۸	۱۴۳۰۲	۱۱۰۹	۱۱۲۴۰۲۵-۲۹ ساله.....
۸۷۱۹	۲۲۸۶۸	۱۵۰۶	۱۲۵۳۳	۹۷۰	۱۲۲۷۷۳۰-۳۴ ساله.....
۴۰۰۰	۱۴۲۶۱	۱۳۳۳	۱۱۷۲۴	۹۴۱	۱۰۰۶۷۳۵-۳۹ ساله.....
۱۷۹۸	۱۰۱۲۹	۱۱۵۵	۶۹۹۳	۵۳۵	۶۹۳۱۴۰-۴۴ ساله.....
۱۵۴۲	۱۰۶۲۱	۱۰۳۰	۸۹۰۶	۳۱۶	۴۲۹۲۴۵-۴۹ ساله.....
۱۳۵۱	۱۱۹۹۳	۵۹۰	۷۳۰۵	۲۲۱	۴۷۲۵۵۰-۵۴ ساله.....
۱۰۹۲	۹۵۱۸	۲۰۲	۲۸۳۰	۱۶۵	۲۲۳۰۵۵-۵۹ ساله.....
۵۳۹	۶۸۵۹	۱۹۹	۴۵۴۰	۱۴۸	۳۶۱۳۶۰-۶۴ ساله.....
۵۷۱	۸۵۰۹	۳۵۳	۶۶۴۰	۱۸۲	۴۸۵۶۶۵ ساله و بیش تر.....
۳۲۴	۵۴۹نامشخص.....
۱۰۴۰۱۹	۱۵۷۵۳۰	۴۱۱۲۱	۹۶۲۲۵	۱۵۱۳۸	۶۰۴۴۶	مرد
۲۴۳۰۳	۲۷۷۱۰	۱۲۳۲۵	۱۸۴۰۳	۳۰۴۱	۹۵۷۷۶-۹ ساله.....
۲۴۸۰۴	۲۷۵۹۰	۱۰۷۰۰	۱۵۶۶۹	۵۱۹۱	۱۰۹۳۸۱۰-۱۴ ساله.....
۱۸۶۸۲	۲۱۸۲۴	۶۲۸۷	۱۱۸۶۷	۱۷۵۲	۴۸۲۴۱۵-۱۹ ساله.....
۱۰۹۷۸	۱۴۷۹۵	۳۶۵۱	۷۸۲۸	۸۳۰	۲۸۴۲۲۰-۲۴ ساله.....
۹۱۸۸	۱۴۷۵۹	۲۴۰۰	۶۱۶۶	۹۹۸	۵۱۱۲۲۵-۲۹ ساله.....
۶۷۰۷	۱۱۹۴۲	۱۲۴۹	۵۸۳۷	۸۹۹	۶۴۸۱۳۰-۳۴ ساله.....
۳۱۰۹	۶۹۳۹	۱۱۷۱	۶۳۴۵	۸۹۹	۶۲۳۶۳۵-۳۹ ساله.....
۱۴۹۰	۵۱۱۳	۱۰۵۷	۶۹۹۳	۵۲۰	۳۹۴۵۴۰-۴۴ ساله.....
۱۳۴۲	۶۱۴۷	۹۸۷	۵۶۲۰	۳۰۸	۲۴۴۰۴۵-۴۹ ساله.....
۱۲۲۶	۶۹۶۰	۵۶۶	۳۹۸۴	۲۱۴	۲۴۴۷۵۰-۵۴ ساله.....



۱۵-آموزش _____ سالنامه آماری استان کهگیلویه و بویراحمد - ۱۳۹۰

۲-۱۵- جمعیت ۶ساله و بیش تر و تعداد باسوادان برحسب جنس و سن(دنباله) (نفر)

مهر ۱۳۶۵		آبان ۱۳۵۵		آبان ۱۳۴۵		جنس و گروه سنی
باسوادان	جمعیت	باسوادان	جمعیت	باسوادان	جمعیت	
۱۰۰۶	۵۷۵۵	۱۹۵	۱۵۵۷	۱۶۳	۱۳۴۲ ۵۵-۵۹ ساله.....
۴۷۹	۳۴۰۵	۱۹۱	۲۲۵۶	۱۴۴	۱۸۶۱ ۶۰-۶۴ ساله.....
۲۹۴	۴۲۶۰	۳۴۲	۳۷۰۰	۱۷۹	۲۴۰۱ ۶۵ ساله و بیش تر
۲۱۳	۳۳۱ نامشخص.....
۵۸۱۴۴	۱۴۷۴۶۲	۱۶۹۷۰	۹۰۳۵۱	۳۳۶۹	۵۳۸۷۴ زن.....
۱۷۹۱۱	۲۶۸۳۷	۶۹۰۹	۱۶۸۸۷	۹۶۱	۷۷۵۴ ۶-۹ ساله.....
۱۶۴۸۳	۲۵۰۵۹	۴۸۶۱	۱۲۹۴۹	۱۳۵۶	۷۸۳۷ ۱۰-۱۴ ساله.....
۱۱۲۶۱	۲۰۹۸۴	۲۴۸۸	۱۱۷۱۲	۶۱۲	۵۴۳۳ ۱۵-۱۹ ساله.....
۵۸۹۵	۱۵۸۰۲	۱۴۰۴	۹۹۷۶	۱۷۷	۴۸۸۴ ۲۰-۲۴ ساله.....
۳۵۲۲	۱۴۳۲۵	۶۹۸	۸۱۳۶	۱۱۱	۶۱۲۸ ۲۵-۲۹ ساله.....
۲۰۱۲	۱۰۹۲۶	۲۵۷	۶۶۹۶	۷۱	۵۷۹۶ ۳۰-۳۴ ساله.....
۸۹۱	۷۳۲۲	۱۶۲	۵۳۷۹	۴۲	۳۸۳۱ ۳۵-۳۹ ساله.....
۳۰۸	۵۰۱۶	۹۸	۵۵۱۲	۱۵	۲۹۸۶ ۴۰-۴۴ ساله.....
۲۰۰	۴۴۷۴	۴۳	۳۲۸۶	۸	۱۸۵۲ ۴۵-۴۹ ساله.....
۱۲۵	۵۰۳۳	۲۴	۳۳۲۱	۷	۲۲۷۸ ۵۰-۵۴ ساله.....
۸۶	۳۷۶۳	۷	۱۲۷۳	۲	۸۸۸ ۵۵-۵۹ ساله.....
۶۰	۳۴۵۴	۸	۲۲۸۴	۴	۱۷۵۲ ۶۰-۶۴ ساله.....
۷۹	۴۲۴۹	۱۱	۲۹۴۰	۳	۲۴۵۵ ۶۵ ساله و بیش تر
۱۱۱	۲۱۸ نامشخص.....



سالنامه آماری استان کهگیلویه و بویراحمد - ۱۳۹۰ _____ ۱۵-آموزش

۱۵-۲- جمعیت ۶ ساله و بیش تر و تعداد باسوادان برحسب جنس و سن (دنباله) (نفر)

آبان ۱۳۸۵		آبان ۱۳۷۵		مهر ۱۳۷۰		جنس و گروه سنی
باسوادان	جمعیت	باسوادان	جمعیت	باسوادان	جمعیت	
۴۶۲۸۵۷	۵۶۷۱۲۳	۳۴۳۱۷۴	۴۵۴۴۲۵	۲۶۱۶۸۴	۳۸۱۷۳۲	مرد و زن
۴۰۳۷۹	۴۲۴۰۶	۷۱۴۴۷	۷۷۶۵۴	۶۷۲۳۰	۷۳۳۴۴ ۶-۹ ساله.....
۷۲۵۳۴	۷۴۱۰۳	۸۴۵۳۹	۸۸۹۳۹	۶۲۶۹۰	۶۹۳۸۲ ۱۰-۱۴ ساله.....
۹۳۲۶۸	۹۶۵۱۲	۵۹۱۵۴	۶۴۵۵۸	۴۴۵۴۵	۵۳۱۲۳ ۱۵-۱۹ ساله.....
۷۶۵۷۸	۸۰۵۳۳	۳۸۱۲۵	۴۴۹۷۲	۳۰۳۴۵	۴۰۰۹۷ ۲۰-۲۴ ساله.....
۵۶۰۶۹	۶۱۴۷۸	۳۱۲۰۳	۳۹۲۳۳	۱۸۹۸۵	۳۰۰۰۴ ۲۵-۲۹ ساله.....
۴۰۸۴۴	۴۸۰۱۷	۱۹۹۹۴	۲۹۱۶۳	۱۴۵۷۱	۲۷۹۷۱ ۳۰-۳۴ ساله.....
۳۱۰۷۸	۳۹۶۶۴	۱۵۸۸۲	۲۸۱۳۹	۱۰۱۸۴	۲۲۲۳۴ ۳۵-۳۹ ساله.....
۱۹۰۹۴	۲۹۰۵۳	۱۰۶۹۶	۲۱۶۰۷	۴۵۰۵	۱۳۲۷۵ ۴۰-۴۴ ساله.....
۱۴۵۱۲	۲۹۶۷۲	۴۸۱۴	۱۳۳۵۱	۲۲۸۳	۹۵۲۳ ۴۵-۴۹ ساله.....
۹۲۹۱	۲۰۴۰۳	۲۱۹۵	۸۷۸۵	۲۱۷۸	۱۰۸۵۷ ۵۰-۵۴ ساله.....
۳۸۶۶	۱۲۱۸۵	۱۸۲۵	۹۴۵۷	۱۷۴۵	۱۱۵۶۴ ۵۵-۵۹ ساله.....
۱۸۰۰	۸۷۶۳	۱۴۷۵	۱۱۱۴۱	۱۳۵۰	۱۰۱۹۱ ۶۰-۶۴ ساله.....
۳۵۴۴	۲۷۰۳۴	۱۸۲۳	۱۷۴۲۴	۹۷۷	۹۸۴۵ ۶۵ ساله و بیش تر.....
.	.	۲	۲	۹۶	۳۲۲ نامشخص.....
۲۴۹۷۲۹	۲۸۶۴۹۹	۱۸۹۵۵۱	۲۲۹۴۸۶	۱۵۳۰۴۴	۱۹۷۱۳۷	مرد
۲۰۷۵۶	۲۱۶۴۵	۳۸۲۸۰	۲۰۲۴۶	۳۵۹۸۰	۳۷۷۱۸ ۶-۹ ساله.....
۳۷۴۱۴	۳۷۹۳۶	۴۴۷۷۲	۴۵۸۲۲	۳۴۱۶۵	۳۵۷۷۷ ۱۰-۱۴ ساله.....
۴۸۱۶۴	۴۹۳۴۰	۳۰۵۸۲	۳۱۷۸۱	۲۵۴۴۱	۲۷۵۳۹ ۱۵-۱۹ ساله.....
۳۸۲۵۹	۳۹۴۴۱	۱۸۹۳۹	۲۰۳۱۷	۱۷۶۹۵	۱۹۸۷۵ ۲۰-۲۴ ساله.....
۲۸۶۶۶	۳۰۰۵۳	۱۷۱۷۴	۱۸۸۷۶	۱۱۵۸۴	۱۴۴۸۱ ۲۵-۲۹ ساله.....
۲۲۵۸۴	۲۴۲۱۷	۱۱۸۵۸	۱۴۲۲۰	۱۰۰۱۹	۱۴۴۴۲ ۳۰-۳۴ ساله.....
۱۸۰۳۰	۱۹۸۵۸	۱۰۴۶۳	۱۴۴۴۳	۷۴۶۳	۱۱۵۹۷ ۳۵-۳۹ ساله.....
۱۱۶۰۵	۱۴۲۲۵	۷۶۹۳	۱۱۴۶۸	۳۲۵۸	۶۳۴۴ ۴۰-۴۴ ساله.....
۹۸۴۲	۱۳۸۸۷	۳۳۸۶	۶۲۱۲	۱۸۲۳	۴۸۱۲ ۴۵-۴۹ ساله.....
۶۹۲۶	۱۰۶۴۱	۱۷۱۸	۴۴۱۵	۱۸۹۳	۶۴۲۱ ۵۰-۵۴ ساله.....



۱۵-آموزش _____ سالنامه آماری استان کهگیلویه و بویراحمد - ۱۳۹۰

۲-۱۵- جمعیت ۶ ساله و بیش تر و تعداد باسوادان برحسب جنس و سن (دنباله) (نفر)

آبان ۱۳۸۵		آبان ۱۳۷۵		مهر ۱۳۷۰		جنس و گروه سنی
باسوادان	جمعیت	باسوادان	جمعیت	باسوادان	جمعیت	
۲۹۱۰	۵۶۴۸	۱۶۱۸	۵۶۷۲	۱۵۵۲	۶۷۵۳۵۹-۵۵ ساله.....
۱۴۴۹	۴۳۱۷	۱۳۴۸	۶۴۲۵	۱۲۴۱	۶۰۱۱۶۴-۶۰ ساله.....
۳۱۲۴	۱۵۳۹۱	۱۷۱۸	۹۵۸۷	۸۷۴	۵۱۶۸۶۵ ساله و بیش تر.....
.	.	۲	۲	۵۶	۱۹۹نامشخص.....
۲۱۳۱۲۸	۲۸۰۶۲۴	۱۵۳۶۲۳	۲۲۴۹۳۹	۱۰۸۶۴۰	۱۸۴۵۹۵زن.....
۱۹۶۲۳	۲۰۷۶۱	۳۳۱۶۷	۳۷۴۰۸	۳۱۲۵۰	۳۵۶۲۶۹-۶ ساله.....
۳۵۱۲۰	۳۶۱۶۷	۳۹۷۶۷	۴۳۱۱۷	۲۸۵۲۵	۳۳۶۰۵۱۴-۱۰ ساله.....
۴۵۱۰۴	۴۷۲۷۲	۲۸۵۷۲	۳۲۷۷۷	۱۹۱۰۴	۲۵۵۸۴۱۹-۱۵ ساله.....
۳۸۳۱۹	۴۱۰۹۲	۱۹۱۸۶	۲۴۶۵۵	۱۲۶۵۰	۲۰۲۲۲۲۴-۲۰ ساله.....
۲۷۴۰۳	۳۱۴۲۵	۱۴۰۲۹	۲۰۳۵۷	۷۴۰۱	۱۵۵۲۳۲۹-۲۵ ساله.....
۱۸۲۶۰	۲۳۸۰۰	۸۱۳۶	۱۴۹۴۳	۴۵۵۲	۱۳۵۲۹۳۴-۳۰ ساله.....
۱۳۰۴۸	۱۹۸۰۶	۵۴۱۹	۱۳۶۹۶	۲۷۲۱	۱۰۶۳۷۳۹-۳۵ ساله.....
۷۴۸۹	۱۴۸۲۸	۳۰۰۳	۱۰۱۳۹	۱۲۴۷	۶۹۳۱۴۴-۴۰ ساله.....
۴۶۷۰	۱۳۰۸۵	۱۴۲۸	۷۱۳۹	۴۶۰	۴۷۱۱۴۹-۴۵ ساله.....
۲۳۶۵	۹۷۶۲	۴۷۷	۴۳۷۰	۲۸۵	۴۴۳۶۵۴-۵۰ ساله.....
۹۵۶	۶۵۳۷	۲۰۷	۳۷۸۵	۱۹۳	۴۸۱۱۵۹-۵۵ ساله.....
۳۵۱	۴۴۴۶	۱۲۷	۴۷۱۶	۱۰۹	۴۱۸۰۶۴-۶۰ ساله.....
۴۲۰	۱۱۶۴۳	۱۰۵	۷۸۳۷	۱۰۳	۴۶۷۷۶۵ ساله و بیش تر.....
.	.	.	.	۴۰	۱۲۳نامشخص.....

(۱) در سرشماری سال ۱۳۴۵، افراد ۷ ساله و بیش تر در مورد وضعیت سواد، مورد پرسش قرار گرفته اند. ماخذ- مرکز آمار ایران.

سالنامه آماری استان کهگیلویه و بویراحمد - ۱۳۹۰ _____ ۱۵-آموزش

۱۵-۳ - جمعیت باسواد ۶ ساله و بیشتر غیر محصل برحسب جنس و دوره تحصیلی در نقاط شهری و روستایی: آبان ۱۳۸۵

شرح	جمع	ابتدایی	راهنمایی	متوسطه	پیش دانشگاهی
کل استان ..	۴۶۲۸۴۴	۱۱۶۲۴۱	۱۰۰۵۵۲	۱۳۵۴۸۸	۲۱۱۵۰
مرد و زن	۲۴۹۷۱۸	۵۴۰۰۶	۵۵۲۹۶	۸۰۲۳۲	۹۷۳۱
مرد	۲۱۳۱۲۶	۶۲۲۳۶	۴۵۲۵۶	۵۵۲۵۶	۱۱۴۲۰
زن	۲۴۳۵۶۳	۴۸۱۱۹	۴۶۰۵۲	۷۷۰۰۸	۱۱۷۹۳
ساکن در نقاط شهری	۱۳۰۳۳۱	۲۲۶۴۸	۲۴۴۰۰	۴۳۳۷۹	۴۹۴۸
مرد و زن	۱۱۳۲۳۲	۲۵۴۷۲	۲۱۶۵۳	۳۳۶۲۹	۶۸۴۴
مرد	۲۱۹۲۸۲	۶۸۱۲۲	۵۴۵۰۰	۵۸۴۸۰	۹۳۵۸
زن	۱۱۹۳۸۸	۳۱۳۵۸	۳۰۸۹۶	۳۶۸۵۳	۴۷۸۲
ساکن در نقاط روستایی	۹۹۸۹۴	۳۶۷۶۴	۲۳۶۰۴	۲۱۶۲۷	۴۵۷۵
مرد و زن					
مرد					
زن					

شرح	عالی	حوزه های علمیه و علوم دینی	سواد آموزی	نامشخص و اظهار نشده	محصلین خارج از کشور
کل استان..	۵۹۷۲۲	...	۱۸۷۶۵	۱۰۹۲۶	...
مرد و زن	۳۸۹۴۸	...	۵۲۵۵	۶۲۵۱	...
مرد	۲۰۷۷۴	...	۱۳۵۱۰	۴۶۷۵	...
زن	۴۶۹۰۸	...	۸۱۷۲	۵۵۱۰	...
ساکن در نقاط شهری	۲۹۶۲۶	...	۲۱۹۶	۳۱۳۴	...
مرد و زن	۱۷۲۸۲	...	۵۹۷۷	۲۳۷۶	...
مرد	۱۲۸۱۴	...	۱۰۵۹۳	۵۴۱۶	...
زن	۹۳۲۲	...	۳۰۶۰	۳۱۱۷	...
ساکن در نقاط روستایی	۳۴۹۱	...	۷۵۳۳	۲۲۹۹	...
مرد و زن					
مرد					
زن					

مأخذ - مرکز آمار ایران .

۱۵-آموزش _____ سالنامه آماری استان کهگیلویه و بویراحمد - ۱۳۹۰

۱۵-۴- تعداد باسوادان در جمعیت ۶ ساله و بیش تر ساکن در نقاط شهری و روستایی برحسب جنس و شهرستان: آبان ۱۳۸۵ (نفر)

شهرستان			جمعیت ۶ ساله و بیش تر			باسوادان(۱)		
			مردو زن	مرد	زن	مرد و زن	مرد	زن
کل استان.....			۵۶۷۱۲۳	۲۸۶۴۹۹	۲۸۰۶۲۴	۴۶۲۸۵۷	۲۴۹۷۲۹	۲۱۳۱۲۸
بویراحمد.....			۱۹۲۸۲۵	۹۸۹۰۲	۹۳۹۲۳	۱۶۲۶۷۰	۸۸۱۷۴	۷۴۴۹۶
کهگیلویه.....			۱۷۱۱۵۷	۸۴۹۶۴	۸۶۱۹۳	۱۳۰۶۴۴	۷۰۵۹۵	۶۰۰۴۹
گچساران.....			۱۲۴۱۹۱	۶۳۲۶۹	۶۰۹۲۲	۱۰۷۲۳۳	۵۷۳۹۴	۴۹۸۳۹
دنا.....			۴۷۶۹۱	۲۳۹۷۰	۲۳۷۲۱	۳۷۶۷۷	۲۰۴۹۵	۱۷۱۸۲
بهمنی.....			۳۱۲۵۹	۱۵۳۹۴	۱۵۸۶۵	۲۴۶۳۳	۱۳۰۷۱	۱۱۵۶۲

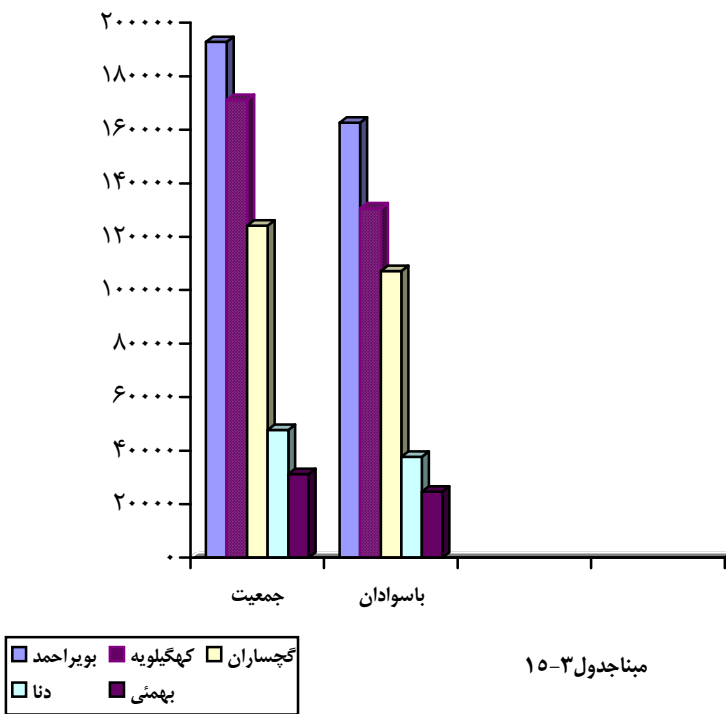
شهرستان			باسوادان ساکن در نقاط شهری			باسوادان ساکن در نقاط روستایی		
			مردو زن	مرد	زن	مرد و زن	مرد	زن
کل استان.....			۲۴۳۵۵۴	۱۳۰۳۳۷	۱۱۳۲۱۷	۲۱۸۰۷۴	۱۱۸۷۰۳	۹۹۳۷۱
بویراحمد.....			۸۵۷۸۱	۴۵۸۸۵	۳۹۸۹۶	۷۶۸۷۹	۴۲۲۸۷	۳۵۴۹۲
کهگیلویه.....			۶۵۹۳۳	۳۴۹۷۵	۳۰۹۵۸	۶۴۶۹۲	۳۵۶۰۹	۲۹۰۸۳
گچساران.....			۷۶۶۴۳	۴۱۳۰۵	۳۵۳۳۸	۲۹۴۲۲	۱۵۴۳۲	۱۳۹۹۰
دنا.....			۵۳۹۹	۳۰۱۴	۲۳۸۵	۳۲۲۷۸	۱۷۴۸۱	۱۴۷۹۷
بهمنی.....			۹۷۹۸	۵۱۵۸	۴۶۴۰	۱۴۸۰۳	۷۸۹۴	۶۹۰۹

(۱)تعدادنفر جمعیت باسواد غیر ساکن، در جمع منظور شده است.

ماخذ- مرکز آمار ایران.

نمودار ۲-۱۵- جمعیت ۶ ساله و بیشتر و جمعیت باسواد
استان: ۱۳۸۵

جمعیت (نفر)



۱۵-آموزش _____ سالنامه آماری استان کهگیلویه و بویراحمد - ۱۳۹۰

۵-۱۵- برآورد دانش آموختگان دانشگاه ها و موسسات عالی برحسب جنس، سن و آخرین مدرک تحصیلی: آبان ۱۳۸۵

جنس و سن	جمع	فوق دیپلم	لیسانس	فوق لیسانس(۱)	دکتر	اظهار نشده
مرد و زن.....	۳۴۷۰۸	۱۶۰۴۰	۱۶۶۵۲	۱۷۷۲	۲۴۴	.
۱۶ ساله و کمتر.....
۱۷-۱۹ ساله.....	۱۶۶	۱۰۰	۶۷	.	.	.
۲۰-۲۴ ساله.....	۵۰۵۱	۳۴۶۸	۱۵۴۹	۳۴	.	.
۲۵-۲۹ ساله.....	۸۶۷۴	۴۲۸۱	۴۰۵۰	۳۰۹	۳۴	.
۳۰-۳۴ ساله.....	۷۵۴۹	۲۷۵۹	۴۲۸۸	۴۳۹	۶۳	.
۳۵-۳۹ ساله.....	۶۰۸۵	۲۰۹۵	۳۳۵۲	۵۲۸	۱۰۹	.
۴۰-۴۴ ساله.....	۳۳۰۲	۱۳۵۰	۱۷۴۶	۲۰۶	.	.
۴۵-۴۹ ساله.....	۲۲۱۶	۱۱۲۴	۹۵۲	۱۳۰	۱۱	.
۵۰-۵۴ ساله.....	۱۳۱۵	۷۱۴	۴۹۰	۸۵	۲۶	.
۵۵-۵۹ ساله.....	۲۱۶	۹۴	۸۹	۳۱	.	.
۶۰-۶۴ ساله.....	۱۰۲	۴۳	۵۰	۹	.	.
۶۵-۶۹ ساله.....	۲۲	۱	۲۰	۱	.	.
۷۰-۷۴ ساله.....
۷۵ ساله و بیش تر.....	۱۱	۱۱
نامشخص.....
مرد.....	۲۳۷۹۸	۱۰۳۹۵	۱۱۷۷۷	۱۴۳۱	۱۹۵	.
۱۶ ساله و کمتر.....
۱۷-۱۹ ساله.....	۹۲	۵۲	۴۰	.	.	.
۲۰-۲۴ ساله.....	۲۵۵۳	۱۶۸۷	۸۶۶	.	.	.
۲۵-۲۹ ساله.....	۴۳۹۹	۲۱۳۶	۲۰۶۹	۱۸۵	۹	.
۳۰-۳۴ ساله.....	۵۳۱۵	۱۸۸۰	۳۰۰۴	۳۸۱	۴۹	.
۳۵-۳۹ ساله.....	۴۹۹۹	۱۷۱۱	۲۷۷۸	۴۱۱	۹۹	.
۴۰-۴۴ ساله.....	۲۸۷۹	۱۱۸۲	۱۵۰۰	۱۹۷	.	.
۴۵-۴۹ ساله.....	۲۰۷۵	۱۰۲۷	۹۰۶	۱۳۰	۱۱	.
۵۰-۵۴ ساله.....	۱۱۶۲	۵۷۲	۴۷۸	۸۵	۲۶	.



سالنامه آماری استان کهگیلویه و بویراحمد - ۱۳۹۰ _____ ۱۵-آموزش

۱۵-۵- برآورد دانش آموختگان دانشگاه ها و موسسات عالی برحسب جنس، سن و آخرین مدرک تحصیلی: آبان ۱۳۸۵ (دنباله)

جنس و سن	جمع	فوق دیپلم	لیسانس	فوق لیسانس(۱)	دکترا	اظهار نشده
.....۵۹-۵۵ ساله.....	۱۹۰	۹۴	۶۵	۳۱	.	.
.....۶۴-۶۰ ساله.....	۱۰۲	۴۳	۵۰	۹	.	.
.....۶۹-۶۵ ساله.....	۲۱	.	۲۰	۱	.	.
.....۷۴-۷۰ ساله.....
.....۷۵ ساله و بیش تر	۱۱	۱۱
.....نامشخص.....
.....زن.....	۱۰۹۱۰	۵۶۴۵	۴۸۷۵	۳۴۱	۴۹	.
.....۱۶ ساله و کمتر.....
.....۱۹-۱۷ ساله.....	۷۴	۴۷	۲۷	.	.	.
.....۲۴-۲۰ ساله.....	۲۴۹۹	۱۷۸۲	۶۸۳	۳۴	.	.
.....۲۹-۲۵ ساله.....	۴۲۷۵	۲۱۴۵	۱۹۸۲	۱۲۳	۲۵	.
.....۳۴-۳۰ ساله.....	۲۲۳۴	۸۸۰	۱۲۸۳	۵۸	۱۳	.
.....۳۹-۳۵ ساله.....	۱۰۸۶	۳۸۴	۵۷۴	۱۱۷	۱۰	.
.....۴۴-۴۰ ساله.....	۴۲۳	۱۶۸	۲۴۶	۹	.	.
.....۴۹-۴۵ ساله.....	۱۴۲	۹۷	۴۵	.	.	.
.....۵۴-۵۰ ساله.....	۱۵۳	۱۴۱	۱۲	.	.	.
.....۵۹-۵۵ ساله.....	۲۴	.	۲۴	.	.	.
.....۶۴-۶۰ ساله.....
.....۶۹-۶۵ ساله.....	۱	۱
.....۷۴-۷۰ ساله.....
.....۷۵ ساله و بیش تر
.....نامشخص.....

(۱) شامل دکترای حرفه ای نیز می باشد.

ماخذ- مرکز آمار ایران.

۱۵-آموزش _____ سالنامه آماری استان کهگیلویه و بویراحمد - ۱۳۹۰

۱۵-۶- برآورد دانش آموختگان دانشگاه ها و مومسسات آموزش عالی برحسب جنس، گروههای عمده رشته تحصیلی و آخرین مدرک تحصیلی: آبان ۱۳۸۵

جنس و گروه های عمده رشته تحصیلی	جمع	فوق دیپلم	لیسانس	فوق لیسانس (۱)	دکترا	اظهار نشده
مرد و زن	۳۴۷۰۸	۱۶۰۴۰	۱۶۶۵۲	۱۷۷۲	۲۴۴	.
علوم تربیتی	۵۰۷۸	۳۲۰۴	۱۷۴۲	۱۳۱	.	.
علوم انسانی و هنر.....	۶۷۶۱	۲۶۲۸	۳۹۰۱	۲۳۱	.	.
علوم اجتماعی، بازرگانی و حقوق	۸۳۳۱	۲۸۶۶	۵۰۲۷	۴۲۲	۱۷	.
علوم، ریاضیات و محاسبات.....	۲۳۱۸	۴۴۲	۱۶۷۸	۱۷۶	۲۲	.
مهندسی، تولید و ساخت.....	۵۰۹۴	۳۰۵۹	۱۸۵۳	۱۸۱	.	.
کشاورزی و دامپزشکی.....	۱۵۱۵	۶۲۰	۷۱۸	۱۶۷	۹	.
بهداشت و رفاه (بهبیستی).....	۲۶۴۹	۱۰۸۶	۹۳۵	۴۳۲	۱۹۷	.
خدمات.....	۸۵۰	۴۹۵	۳۳۷	۱۷	.	.
نامشخص و اظهار نشده.....	۲۱۱۴	۱۶۳۹	۴۶۰	۱۵	.	.
مرد	۲۳۷۹۸	۱۰۳۹۵	۱۱۷۷۷	۱۴۳۱	۱۹۵	.
علوم تربیتی	۳۲۵۹	۲۰۴۵	۱۰۹۵	۱۱۹	.	.
علوم انسانی و هنر.....	۳۸۹۵	۱۳۰۵	۲۳۹۵	۱۹۵	.	.
علوم اجتماعی، بازرگانی و حقوق	۶۱۹۱	۱۸۱۹	۳۹۹۷	۳۵۸	۱۷	.
علوم، ریاضیات و محاسبات.....	۱۵۳۵	۳۵۱	۱۰۲۴	۱۳۸	۲۲	.
مهندسی، تولید و ساخت.....	۴۵۴۷	۲۶۶۱	۱۷۳۳	۱۵۳	.	.
کشاورزی و دامپزشکی.....	۱۲۷۵	۵۳۷	۶۰۳	۱۳۵	.	.
بهداشت و رفاه (بهبیستی).....	۱۱۳۷	۳۳۹	۳۴۱	۳۱۰	۱۵۷	.
خدمات.....	۵۶۷	۳۰۳	۲۵۶	۹	.	.
نامشخص و اظهار نشده.....	۱۳۹۳	۱۰۴۴	۳۳۴	۱۵	.	.



سالنامه آماری استان کهگیلویه و بویراحمد - ۱۳۹۰ _____ ۱۵-آموزش

۱۵-۶- برآورد دانش آموختگان دانشگاه ها و موسسات آموزش عالی برحسب جنس، گروههای عمده رشته تحصیلی و آخرین مدرک تحصیلی: آبان ۱۳۸۵ (دنباله)

جنس و گروه های عمده رشته تحصیلی	جمع	فوق دیپلم	لیسانس	فوق لیسانس (۱)	دکترا	اظهار نشده
زن.....	۱۰۹۱۰	۵۶۴۵	۴۸۷۵	۳۴۱	۴۹	.
علوم تربیتی	۱۸۱۹	۱۱۵۹	۶۴۸	۱۲	.	.
علوم انسانی و هنر.....	۲۸۶۶	۱۳۲۳	۱۵۰۶	۳۶	.	.
علوم اجتماعی، بازرگانی و حقوق	۲۱۴۰	۱۰۴۶	۱۰۳۰	۶۴	.	.
علوم، ریاضیات و محاسبات.....	۷۸۲	۹۱	۶۵۴	۳۸	.	.
مهندسی، تولید و ساخت.....	۵۴۷	۳۹۸	۱۲۰	۲۸	.	.
کشاورزی و دامپزشکی.....	۲۴۰	۸۴	۱۱۵	۳۲	۹	.
بهداشت و رفاه (بهبزیستی).....	۱۵۱۲	۷۵۷	۵۹۴	۱۲۲	۴۰	.
خدمات.....	۲۸۲	۱۹۳	۸۱	۸	.	.
نامشخص و اظهار نشده.....	۷۲۱	۵۹۵	۱۲۷	.	.	.

(۱) شامل دکترای حرفه ای نیز می باشد.

ماخذ- مرکز آمار ایران.

۱۵- آموزش _____ سالنامه آماری استان کهگیلویه و بویراحمد - ۱۳۹۰

۷-۱۵ - دانش آموزان و کارکنان آموزشی دفتری و اداری (۱) کلیه دوره های تحصیلی

سال و دوره تحصیلی	دانش آموزان			کارکنان آموزشی ، دفتری و اداری		
	جمع	پسر	دختر	کل (۲)		
				جمع	مرد	زن
.....۱۳۷۰-۷۱	۱۴۹۵۴۶	۸۸۹۰۹	۶۰۶۳۷	۷۵۱۴	۱۷۷۶	-
.....۱۳۷۵-۷۶	۱۹۹۷۵۸	۱۱۱۱۳۴۲	۸۳۵۶۰	۹۵۳۹	۷۱۵۷	۱۴۲۲
..... ۱۳۸۰-۸۱	۲۲۱۴۴۳	۱۲۲۱۴۶	۹۹۲۹۷	۱۲۳۳۷	۸۷۹۰	۲۲۵۳
.....۱۳۸۴-۸۵	۱۹۷۶۷۸	۱۰۶۵۱۰	۹۱۱۶۸	۱۴۲۷۷	۱۰۵۰۰	۳۰۶۵
.....۱۳۸۵-۸۶	۱۸۴۶۹۷	۱۰۰۴۱۵	۸۴۲۸۲	۱۲۷۸۳	۱۰۱۶۷	۳۱۶۷
.....۱۳۸۶-۸۷	۱۷۱۶۱۶	۹۱۸۹۳	۷۹۷۲۳	۱۴۶۰۵	۱۲۷۹۵	۴۰۸۲
.....۱۳۸۷-۸۸	۱۶۳۰۷۳	۸۸۱۲۸۲	۷۴۶۹۱	۱۲۳۵۰	۱۰۱۶۱	۳۵۱۶
.....۱۳۸۸-۸۹	۱۵۴۷۴۱	۸۱۸۰۵	۷۲۹۲۶	۱۲۳۷۲	۷۷۴۴	۲۵۹۴
.....۱۳۸۹-۹۰	۱۵۲۰۰۱	۸۱۸۷۸	۷۰۱۲۳	۱۳۵۲۸	۹۱۶۹	۳۳۱۴
.....۱۳۹۰-۹۱	۱۴۶۰۳۱	۷۶۹۵۰	۶۹۰۸۱	۱۴۶۳۶	۸۹۹۱	۳۳۰۹
آموزش استثنایی.....	۹۵۸	۵۶۷	۳۹۱	۳۱۰	۱۷۴	۱۴۰
آمادگی.....	۳۱۹۶	۱۰۶۳	۲۱۳۳	.	.	.
ابتدایی.....	۵۷۱۷۹	۲۹۰۴۸	۲۸۱۳۱	۴۸۵۳	۳۰۷۵	۱۲۹۲

سال و دوره تحصیلی	دانش آموزان			کارکنان آموزشی ، دفتری و اداری		
	جمع	پسر	دختر	کل (۲)		
				جمع	مرد	زن
..... راهنمایی	۳۲۶۳۹	۱۶۹۸۳	۱۵۶۵۶	۳۴۹۸	۲۱۹۳	۸۸۲
..... متوسطه (نظام قدیم و جدید)	۳۴۸۳۶	۱۹۸۵۸	۱۴۹۷۸	۴۹۹۸	۱۷۶۷	۹۸۹
..... پیش دانشگاهی	۵۸۵۰	۲۶۷۳	۳۱۷۷	۱۶	۶	۶
..... پنجم ابتدایی شبانه*
..... عمومی شبانه (راهنمایی)*	۶۹۱	۳۴۵	۳۴۶	.	.	.
..... تکمیلی شبانه (متوسطه)*	۹۷۱۰	۵۹۳۴	۳۷۷۶	.	.	.
..... پیش دانشگاهی شبانه*	۹۷۲	۴۷۹	۴۹۳	.	.	.
..... ادارات.....	.	.	.	۹۵۱	۸۸۲	۶۹

(۱) کارکنان دوره های پنجم ابتدایی ، عمومی ، تکمیلی و پیش دانشگاهی شبانه ، از کارکنان دوره های روزانه انتخاب می شوند و آمار تفکیکی آنها در دسترس نمی باشد .

(۲) کل کارکنان آموزشی، دفتری و اداری شامل کارکنان رسمی و پیمانی (دولتی و اعزامی به غیر انتفاعی) ، حق التدریسی و قراردادی دولتی و کارکنان استخدامی بخش خصوصی مدارس غیر انتفاعی می باشد.

(۳) کارکنان آموزشی شامل معلم، مدیر و معلم و معلم ورزش می باشد .

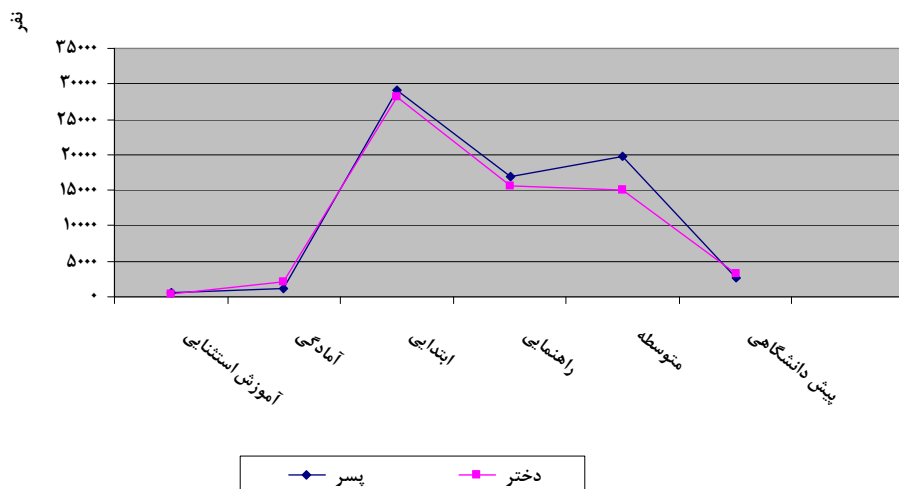
(۴) پرسنل اداری، ادارات و سازمان منظور نشده است.

(۵) جمعیت آموزشی(زن) از سالهای ۷۶-۱۳۷۵ در مقاطع ابتدایی و راهنمایی و متوسطه را شامل می شود .

(*) در سرجمع کل آمده است.

مأخذ - اداره کل آموزش و پرورش استان (ر.پ).

نمودار ۳-۱۵- تعداد دانش آموزان بر حسب دوره تحصیلی در استان: ۱۳۹۰



مینا جدول ۷-۱۵

۱۵-آموزش _____ سالنامه آماری استان کهگیلویه و بویراحمد - ۱۳۹۰

۸-۱۵- دانش آموزان و کارکنان آموزشی ، دفتری و اداری کلیه دوره های تحصیلی برحسب شهرستان : سال تحصیلی (۹۱-۱۳۹۰)

کارکنان آموزشی ، دفتری و اداری						دانش آموزان			شهرستان
آموزشی			کل			دختر	پسر	جمع	
زن	مرد	جمع	زن	مرد	جمع				
۳۳۰۹	۵۶۸۲	۸۹۹۱	۵۰۹۹	۹۵۲۷	۱۴۶۲۶	۶۹۰۸۱	۷۶۹۵۰	۱۴۶۰۳۱	کل استان
۱۳۳۰	۱۷۳۴	۳۰۶۴	۲۰۶۷	۳۱۴۷	۵۲۱۴	۲۶۳۰۸	۲۹۰۴۵	۵۵۳۵۳	بویراحمد
۶۵۲	۱۷۲۲	۲۳۷۴	۱۰۲۵	۲۶۹۸	۳۷۲۳	۱۷۳۲۲	۲۰۰۶۹	۳۷۳۹۱	کهگیلویه
۶۳۳	۵۱۷	۱۱۵۰	۹۷۶	۱۰۰۰	۱۹۷۶	۱۱۳۰۲	۱۲۵۱۳	۲۳۸۱۵	گچساران
۲۰۲	۴۱۷	۶۱۹	۳۱۴	۶۸۷	۱۰۰۱	۳۷۳۳	۴۱۲۲	۷۸۵۵	دنا
۱۲۴	۵۱۷	۶۴۱	۱۹۴	۸۱۱	۱۰۰۵	۴۵۷۴	۴۸۹۶	۹۴۷۰	بهمنی
۱۵۴	۱۹۳	۳۴۷	۲۲۴	۳۳۶	۵۶۰	۱۹۱۴	۱۸۸۸	۳۸۰۲	باشت
۱۵۵	۲۵۶	۴۱۱	۲۲۵	۳۹۸	۶۲۳	۲۳۰۷	۲۱۱۴	۴۴۲۱	چرام
۵۹	۳۲۶	۳۸۵	۷۴	۴۵۰	۵۲۴	۱۶۲۱	۲۳۰۳	۳۹۲۴	عشایر

مأخذ - اداره کل آموزش و پرورش استان .(ر.پ).

۹-۱۵- کارکنان آموزشی ، دفتری و اداری کلیه دوره های تحصیلی تحت پوشش اداره کل آموزش و پرورش برحسب مدرک تحصیلی : سال تحصیلی (۹۱-۱۳۹۰)

کارکنان آموزشی			کل کارکنان			مدرک تحصیلی
زن	مرد	جمع	زن	مرد	جمع	
۳۳۰۹	۵۶۸۲	۸۹۹۱	۵۰۹۹	۹۵۲۷	۱۴۶۲۶	
۰	۲	۲	۲۹	۲۵۱	۲۸۰	کمتر از دیپلم
۲۲۶	۳۲۹	۵۵۵	۴۸۶	۱۰۰۳	۱۴۸۹	دیپلم
۱۲۲۲	۲۲۳۴	۳۴۵۶	۱۷۶۰	۳۰۸۲	۴۸۴۲	فوق دیپلم
۱۷۶۲	۲۸۰۸	۴۵۷۰	۲۶۷۷	۴۶۸۱	۷۳۵۸	لیسانس
۹۹	۳۰۹	۴۰۸	۱۴۷	۵۱۰	۶۵۷	فوق لیسانس و بالاتر

مأخذ - اداره کل آموزش و پرورش استان .(ر.پ).

سالنامه آماری استان کهگیلویه و بویراحمد - ۱۳۹۰ _____ ۱۵-آموزش

۱۰-۱۵- تعداد آموزشگاه مدارس غیر انتفاعی برحسب دوره تحصیلی

سال تحصیلی	ابتدایی	راهنمایی	متوسطه	پیش دانشگاهی
۱۳۷۵-۷۶.....	۲۹	۳۱	۱۹	۰
..... ۱۳۸۰-۸۱	۳۰	۳۲	۲۶	۱۴
..... ۱۳۸۳-۸۴	۵۶	۵۳	۷۰	۵۱
..... ۱۳۸۴-۸۵	۵۸	۵۵	۸۸	۵۹
..... ۱۳۸۵-۸۶	۶۵	۵۰	۶۸	۴۰
..... ۱۳۸۶-۸۷	۶۹	۴۴	۶۲	۵۸
..... ۱۳۸۷-۸۸	۶۹	۷۷	۱۴۶	۸۶
..... ۱۳۸۸-۸۹	۶۷	۴۳	۹۰	۶۱
..... ۱۳۸۹-۹۰	۶۵	۶۴	۱۴۰	۵۳
..... ۱۳۹۰-۹۱	۶۵	۶۴	۱۴۰	۵۳

مأخذ - اداره کل آموزش و پرورش استان (ر.پ).

۱۱-۱۵- کارکنان آموزشی ، دفتری و اداری مدارس غیر انتفاعی برحسب دوره تحصیلی

سال تحصیلی	ابتدایی	راهنمایی	متوسطه	پیش دانشگاهی
..... ۱۳۷۹-۸۰	۵۷	۱۸	۱۹	...
..... ۱۳۸۰-۸۱	۶۹	۲۸	۱۷	...
..... ۱۳۸۳-۸۴	۱۶۹	۴۵	۴۷	۵
..... ۱۳۸۴-۸۵	۲۰۶	۶۰	۶۰	۵
..... ۱۳۸۵-۸۶
..... ۱۳۸۶-۸۷	۲۴۹	۶۴	۷۲	۱۲
..... ۱۳۸۷-۸۸	۲۳۶	۶۲	۶۹	۱۰
..... ۱۳۸۸-۸۹	۱۰۶	۳۹	۴۸	۵
..... ۱۳۸۹-۹۰	۵۵	۲۷	۴۱	۳
..... ۱۳۹۰-۹۱	۵۵	۲۷	۴۱	۰

مأخذ - اداره کل آموزش و پرورش استان (ر.پ).

۱۵-آموزش _____ سالنامه آماری استان کهگیلویه و بویراحمد - ۱۳۹۰

۱۲-۱۵- دانش آموزان مدارس غیر انتفاعی برحسب دوره تحصیلی

پیش دانشگاهی	متوسطه	راهنمایی	ابتدایی	سال تحصیلی
۰	۲۲۷۱	۲۳۴۶	۳۳۴۰۱۳۷۵-۷۶
۵۰۸	۲۳۳۹	۲۷۸۳	۳۲۰۴۱۳۸۰-۸۱
۱۴۵۸	۵۱۹۲	۳۶۴۹	۵۱۱۷۱۳۸۴-۸۵
۱۱۴۴	۴۹۴۲	۳۲۷۶	۵۶۱۵۱۳۸۵-۸۶
۱۳۳۶	۵۴۷۹	۲۶۸۴	۶۷۸۳۱۳۸۷-۸۸
۱۴۳۹	۶۹۵۷	۲۸۰۵	۵۷۲۴۱۳۸۸-۸۹
۱۲۴۷	۱۱۷۶۳	۴۲۰۹	۶۲۱۱۱۳۸۹-۹۰
۱۰۴۸	۴۷۳۲	۲۸۹۸	۵۹۹۹۱۳۹۰-۹۱

مأخذ - اداره کل آموزش و پرورش استان . (ر.پ).

۱۳-۱۵- دانش آموزان ، کارکنان آموزشی ، دفتری و اداری ، آموزشگاهها و کلاسهای دوره آموزش استثنایی

کلاس	آموزشگاه	کارکنان آموزشی ، دفتری و اداری						دانش آموز			سال تحصیلی و شهرستان
		آموزشی			کل			دختر	پسر	جمع	
		زن	مرد	جمع	زن	مرد	جمع				
۵۸	۱۴	۶۱	۷۰	۱۵۶	۲۷۰	۴۲۶۱۳۷۰-۷۱				
...۱۳۷۵-۷۶				
۱۰۵	۱۸	...	۱۸۲	۳۵۳	۴۶۲	۸۱۵۱۳۸۰-۸۱				
۱۰۷	۳۷	۱۴۹	۲۵۰	۴۱۳	۴۶۹	۸۸۲۱۳۸۴-۸۵				
۱۵۹	۳۹	۱۸۱	۲۸۸	۳۷۹	۴۴۱	۸۲۰۱۳۸۵-۸۶				
۱۶۰	۱۹	۳۱۶	۲۸۳	۳۴۰	۵۰۹	۸۴۹۱۳۸۷-۸۸				
۱۵۸	۴۲	۳۱۷	۲۴۴	۳۸۹	۵۷۷	۹۶۶۱۳۸۸-۸۹				
۱۷۹	۵۴	۱۳۸	۲۸۵	۵۳۰	۶۷۲	۱۲۰۲۱۳۸۹-۹۰				
۲۱۴	۵۸	۱۴۰	۲۲۰	۱۷۴	۱۳۷	۳۱۰۱۳۹۰-۹۱				
۶۱	۱۳	۶۰	۸۰	۷۱	۴۲	۱۱۳ بویراحمد				
۷۱	۲۰	۳۴	۳۲	۶۶	۴۲	۸۵ کهگیلویه				
۴۳	۱۱	۳۴	۱۱	۴۵	۴۷	۲۵ گچساران				
۱۲	۵	۲	۱	۳	۳	۴ دنا				
۱۰	۴	۴	۱۰	۱۴	۴	۱۱ بهمنی				
۱۰	۳	۵	۴	۹	۶	۸ باشت				
۷	۲	۱	۲	۳	۱	۴ چرام				
۰	۰	۰	۰	۰	۰	۰ عشایر				

مأخذ - اداره کل آموزش و پرورش استان . (ر.پ).

سالنامه آماری استان کهگیلویه و بویراحمد - ۱۳۹۰ _____ ۱۵-آموزش

۱۴-۱۵- دانش آموزان دوره استثنایی برحسب دوره های آموزشی : سال تحصیلی ۹۱-۱۳۹۰

دانش آموز			دوره تحصیلی
دختر	پسر	جمع	
۳۹۱	۵۶۷	۹۵۸	جمع
۴۸	۵۶	۱۰۴	آمادگی
۲۲۰	۳۰۸	۵۲۸	ابتدایی
۰	۰	۰	مهارتهای عمومی
۶۴	۱۱۸	۱۸۲	راهنمایی
۵۹	۸۵	۱۴۴	متوسطه

مأخذ - اداره کل آموزش و پرورش استان (ر.پ).

۱۵-آموزش _____ سالنامه آماری استان کهگیلویه و بویراحمد - ۱۳۹۰

۱۵-۱۵- دانش آموزان ، کارکنان آموزشی ، دفتری و اداری ، آموزشگاهها و کلاسهای دوره آمادگی

کلاس	آموزشگاه	کارکنان آموزشی ، دفتری و اداری		دانش آموز			سال تحصیلی و شهرستان
		آموزشی	کل	دختر	پسر	جمع	
۴۴	۲۰	۳۳	۳۷	۹۱۳	۹۷۱	۱۸۸۴۱۳۷۰-۷۱
۴۲	۱۰	۰۰۰	۰۰۰	۴۳۳	۴۷۴	۹۰۷۱۳۷۵-۷۶
۹۴	۲۴	۵۸	۷۵	۶۷۲	۶۷۰	۱۳۴۲۱۳۸۰-۸۱
۱۳۵	۹۳	۱۱	۱۱۵	۱۵۱۳	۱۴۱۲	۲۹۲۵۱۳۸۳-۸۴
۱۷۳	۱۲۷	۱۵۵	۱۶۷	۲۲۰۳	۱۸۰۲	۴۰۰۵۱۳۸۴-۸۵
۲۱۸	۱۵۵	۱۶۶	۱۷۹	۲۳۰۹	۲۳۲۲	۴۶۳۱۱۳۸۵-۸۶
۱۵۹	۹۵	۱۱۳	۱۲۱	۱۸۳۹	۱۶۳۰	۳۴۶۹۱۳۸۶-۸۷
۱۴۹	۱۱۹	۸۶	۸۶	۱۵۴۹	۱۴۵۵	۳۰۰۴۱۳۸۷-۸۸
۲۵	۰	۲۵	۲۶	۲۰۷	۲۵۳	۴۶۰۱۳۸۸-۸۹
۱۴۳	۹۴	۹	۱۰	۱۷۶۳	۱۲۶۸	۳۰۳۱۱۳۸۹-۹۰
۱۶۳	۱۲۰	۰	۰	۲۱۳۳	۱۰۶۳	۳۱۹۶۱۳۹۰-۹۱
۶۸	۵۹	۰	۰	۹۶۱	۴۶۴	۱۴۲۵بویراحمد
۳۵	۳۰	۰	۰	۳۵۶	۲۷۲	۶۲۸کهگیلویه
۴۰	۲۰	۰	۰	۵۹۱	۱۸۸	۷۷۹گچساران
۹	۵	۰	۰	۱۱۵	۶۲	۱۷۷دنا
۸	۵	۰	۰	۸۷	۵۷	۱۴۴بهمنی
۰	۰	۰	۰	۰	۰	۰باشت
۳	۱	۰	۰	۲۳	۲۰	۴۳چرام
۰	۰	۰	۰	۰	۰	۰عشایر

(۱) علت تفاوت آمار آموزشی سال ۸۲-۱۳۸۱ با سال ۸۱-۱۳۸۰، در نحوه بکارگیری نیروهای آموزشی بوده که در سال ۸۱-۱۳۸۰ وزارت آموزش و پرورش نیرو به دوره آمادگی اعزام می نموده است ولی در سال ۸۲-۱۳۸۱ نحوه بکارگیری نیروهای آموزشی در دوره آمادگی بصورت مشارکتی درآمده است. (۷ نیرو مخصوص آمادگی ویژه فرهنگیان می باشد).
 مأخذ - اداره کل آموزش و پرورش استان.(ر.ب).

سالنامه آماری استان کهگیلویه و بویراحمد - ۱۳۹۰ _____ ۱۵-آموزش

۱۵-۱۶- دانش آموزان ، کارکنان آموزشی ، دفتری و اداری ، آموزشگاهها و کلاسهای دوره ابتدایی

کلاس	آموزشگاه	کارکنان آموزشی ، دفتری و اداری						دانش آموز			سال تحصیلی و شهرستان
		آموزشی			کل			دختر	پسر	جمع	
		زن	مرد	جمع	زن	مرد	جمع				
۴۲۱۷	۱۵۱۶		۴۰۶۹			۴۸۴۱	۴۳۶۱۲	۵۱۰۸۴	۹۴۶۹۶۱۳۷۰-۷۱	
۴۷۷۳	۱۶۳۷		۴۴۷۳			۵۳۶۵	۴۸۵۰۹	۵۵۸۲۰	۱۰۴۳۲۹۱۳۷۵-۷۶	
۴۹۵۹	۱۹۱۲		۴۳۱۶			۵۳۰۲	۴۴۷۵۱	۴۷۲۸۴	۹۲۰۳۵۱۳۸۰-۸۱	
۴۴۶۷	۱۹۳۹		۴۱۳۰			۴۷۴۲	۳۵۳۱۹	۳۶۹۰۸	۷۲۲۲۷۱۳۸۳-۸۴	
۴۴۸۰	۱۸۳۶		۴۸۱۴			۵۴۸۲	۳۲۶۷۶	۳۳۲۴۲	۶۶۹۱۸۱۳۸۴-۸۵	
۴۳۲۹	۱۸۶۱		۴۳۶۸			۴۹۸۳	۳۰۶۰۷	۳۲۱۰۴	۶۲۷۱۱۱۳۸۵-۸۶	
۴۱۴۶	۱۸۰۵		۴۶۲۰			۴۶۹۲	۲۹۲۷۲	۳۰۴۱۰	۵۹۶۸۲۱۳۸۶-۸۷	
۳۷۰۰	۱۶۰۲		۳۹۱۲			۴۴۸۴	۲۸۵۵۱	۲۹۲۶۲	۵۷۸۱۳۱۳۸۷-۸۸	
۳۶۱۷	۱۴۷۴		۳۲۸۱			۳۹۰۳	۲۷۷۰۰	۲۸۲۸۷	۵۵۹۸۷۱۳۸۸-۸۹	
۳۷۱۸	۱۵۶۹		۳۴۵۸			۴۳۱۸	۲۶۹۶۴	۲۷۵۶۲	۵۴۵۲۶۱۳۸۹-۹۰	
۳۷۵۶	۱۶۰۵	۱۲۹۲	۲۴۳۸	۳۷۳۰	۱۷۷۸	۳۰۷۵	۴۸۵۳	۲۸۱۳۱	۲۹۰۴۸۱۳۹۰-۹۱	
۱۳۰۷	۵۴۵	۵۰۴	۷۲۰	۱۲۲۴	۷۲۲	۹۶۱	۱۶۸۳	۱۰۹۱۴	۱۱۳۲۲ بویراحمد	
۹۸۳	۴۳۷	۲۴۷	۷۳۴	۹۸۱	۳۴۹	۹۰۴	۱۲۵۳	۷۱۰۴	۷۵۲۳ کهگیلویه	
۴۶۷	۱۰۴	۲۵۲	۱۵۸	۴۱۰	۳۴۱	۲۴۲	۵۸۳	۴۱۰۹	۴۲۰۱ گچساران	
۲۳۲	۹۲	۷۴	۱۸۰	۲۵۴	۱۰۰	۲۰۶	۳۰۶	۱۵۷۰	۱۶۴۸ دنا	
۲۵۴	۱۲۵	۳۳	۲۴۹	۲۸۲	۴۶	۳۰۵	۳۵۱	۱۷۶۳	۱۸۴۷ بهمئی	
۱۵۵	۸۹	۸۸	۸۰	۱۶۸	۱۰۳	۱۰۲	۲۰۵	۷۶۰	۸۲۰ باشت	
۱۴۳	۵۹	۵۹	۱۱۳	۱۷۲	۸۱	۱۳۳	۲۱۴	۹۱۴	۶۵۰ چرام	
۲۱۵	۱۵۴	۳۵	۲۰۴	۲۳۹	۳۶	۲۲۲	۲۵۸	۹۹۷	۱۰۳۷ عشایر	

مأخذ - اداره کل آموزش و پرورش استان .(ر.پ).

۱۵-آموزش _____ سالنامه آماری استان کهگیلویه و بویراحمد - ۱۳۹۰

۱۷-۱۵- دانش آموزان ، کارکنان آموزشی ، دفتری و اداری ، آموزشگاهها و کلاسهای دوره راهنمایی

کلاس	آموزشگاه	کارکنان آموزشی ، دفتری و اداری						دانش آموز			سال تحصیلی و شهرستان
		آموزشی			کل			دختر	پسر	جمع	
		زن	مرد	جمع	زن	مرد	جمع				
۱۱۱۸	۳۱۰			۱۲۳۹			۱۸۴۶	۱۱۲۱۰	۲۲۳۷۲	۳۳۵۸۲۱۳۷۰-۷۱
۱۸۷۲	۳۴۱			۱۷۴۴			۲۶۱۶	۲۲۱۳۲	۳۰۸۷۷	۵۳۰۰۹۱۳۷۵-۷۶
۲۳۱۷	۴۵۱			۲۵۶۷			۳۳۳۴	۲۷۰۸۱	۳۳۹۱۷	۶۰۹۹۸۱۳۸۰-۸۱
۲۴۴۰	۴۹۳			۲۶۸۲			۴۲۵۱	۲۶۸۸۱	۳۲۱۷۷	۵۹۰۵۸۱۳۸۲-۸۳
۲۳۶۴	۴۹۸			۲۵۶۸			۳۶۳۳	۲۵۸۵۰	۲۹۸۶۶	۵۵۷۱۶۱۳۸۳-۸۴
۲۴۴۲	۵۲۷			۲۶۷۷			۳۷۷۳	۲۴۵۶۹	۲۸۰۷۵	۵۲۶۴۴۱۳۸۴-۸۵
۲۳۸۱	۵۲۷			۲۶۶۷			۳۷۲۰	۲۲۸۲۲	۲۶۳۳۵	۴۹۰۵۷۱۳۸۵-۸۶
۲۶۵۰	۵۱۶			۳۴۳۰			۳۵۳۱	۲۱۳۱۰	۲۳۷۵۰	۴۵۰۶۰۱۳۸۶-۸۷
۱۹۷۴	۴۸۳			۲۷۶۹			۳۶۵۵	۱۹۳۱۹	۲۱۱۹۶	۴۰۵۱۵۱۳۸۷-۸۸
۱۸۱۳	۴۵۳			۱۹۹۴			۲۸۵۳	۱۷۳۷۷	۱۹۲۲۴	۳۶۵۰۱۱۳۸۸-۸۹
۱۷۴۷	۴۳۴			۲۴۷۱			۳۴۷۸	۱۵۵۶۰	۱۷۳۵۴	۳۲۹۱۴۱۳۸۹-۹۰
۱۶۶۷	۴۱۹	۸۸۲	۱۳۵۵	۲۲۳۷	۱۳۰۵	۲۱۹۳	۳۴۹۸	۱۵۶۵۶	۱۶۹۸۳	۳۲۶۳۹۱۳۹۰-۹۱
۶۰۸	۱۳۹	۳۶۴	۴۴۳	۸۰۷	۵۴۹	۷۱۲	۱۲۶۱	۶۰۵۴	۶۵۱۵	۱۲۵۶۹ بویراحمد
۴۴۷	۱۱۲	۱۷۷	۴۰۰	۵۷۷	۲۶۵	۶۲۷	۸۹۲	۴۱۴۳	۴۴۲۸	۸۵۷۱ کهگیلویه
۲۲۸	۵۶	۱۵۶	۱۳۳	۲۸۹	۲۴۵	۲۴۰	۴۸۵	۲۲۸۷	۲۴۴۲	۴۷۲۹ گچساران
۱۰۶	۳۳	۵۸	۱۰۵	۱۶۳	۷۳	۱۶۹	۲۴۲	۹۲۱	۱۰۱۴	۱۹۳۵ دنا
۱۰۸	۲۸	۳۶	۱۱۵	۱۵۱	۵۲	۱۸۷	۲۳۹	۱۰۲۵	۱۰۸۵	۲۱۱۰ بهمئی
۵۹	۱۸	۳۱	۴۶	۷۷	۴۵	۸۲	۱۲۷	۳۸۲	۴۳۱	۸۱۳ باشت
۶۱	۱۶	۴۹	۵۸	۱۰۷	۶۵	۸۸	۱۵۳	۵۱۶	۵۵۷	۱۰۷۳ چرام
۵۰	۱۷	۱۱	۵۵	۶۶	۱۱	۸۸	۹۹	۳۲۸	۵۱۱	۸۳۹ عشایر

مأخذ - اداره کل آموزش و پرورش استان.(ر.ب).

سالنامه آماری استان کهگیلویه و بویراحمد - ۱۳۹۰ _____ ۱۵-آموزش

۱۵-۱۸-دانش آموزان ، کارکنان آموزشی ، دفتری و اداری ، آموزشگاهها و کلاسهای دوره متوسطه عمومی

کلاس	آموزشگاه	کارکنان آموزشی ، دفتری و اداری(۱)						دانش آموز			سال تحصیلی و شهرستان
		آموزشی			کل			دختر	پسر	جمع	
		زن	مرد	جمع	زن	مرد	جمع				
۵۳۳	۵۳			۴۴۳			۷۲۰	۴۵۰۳	۱۲۶۲۲	۱۷۱۲۵۱۳۷۰-۷۱
۱۲۲۲	۱۳۰			۹۴۰			۱۵۵۸	۱۲۱۱۰	۲۳۵۱۴	۳۵۶۲۴۱۳۷۵-۷۶
۱۹۸۸	۲۶۰			۱۷۵۱			۳۲۰۰	۱۸۴۷۹	۲۹۷۱۶	۴۸۱۹۵۱۳۸۰-۸۱
۲۳۰۵	۲۵۸			۲۳۷۲			۴۴۹۹	۲۱۲۳۱	۳۲۱۸۴	۵۳۴۱۵۱۳۸۲-۸۳
۲۳۷۴	۳۵۷			۲۲۱۵			۳۸۵۹	۱۹۸۴۴	۳۰۱۰۱	۴۹۹۴۵۱۳۸۳-۸۴
۲۷۱۵	۴۲۱			۲۵۴۱			۴۲۰۹	۲۳۵۵۹	۳۲۸۷۰	۵۶۴۲۹۱۳۸۴-۸۵
۲۴۹۱	۴۰۸			۲۵۹۵			۴۲۸۳	۲۱۸۶۳	۳۱۳۷۷	۵۲۳۴۰۱۳۸۵-۸۶
۲۳۰۹	۶۳۵			۴۱۱۳			۴۲۷۰	۱۹۶۲۰	۲۴۰۵۰	۴۳۶۷۰۱۳۸۶-۸۷
۲۶۶۵	۴۴۹			۳۱۷۸			۴۵۵۱	۲۰۶۹۴	۳۱۲۴۰	۵۱۹۲۴۱۳۸۷-۸۸
۳۳۸۵	۴۹۸			۲۲۲۷			۵۲۴۶	۲۴۰۵۶	۲۹۸۶۱	۵۲۹۱۷۱۳۸۸-۸۹
۱۸۹۶	۳۵۰			۲۸۵۱			۴۹۹۳	۱۵۲۳۴	۲۲۰۴۶	۳۷۲۸۰۱۳۸۹-۹۰
۱۸۳۶	۳۴۱	۹۸۹	۱۷۹۹	۲۷۸۸	۱۷۶۷	۳۳۳۱	۴۹۹۸	۱۴۹۷۸	۱۹۸۵۸	۳۴۸۳۶۱۳۹۰-۹۱
۶۳۱	۱۰۷	۴۰۰	۵۴۷	۹۴۷	۶۸۳	۹۸۳	۱۶۶۵	۵۵۱۹	۷۰۹۵	۱۲۶۱۴ بویراحمد
۴۸۶	۹۱	۱۹۰	۵۵۱	۷۴۱	۳۵۹	۹۴۱	۱۳۰۰	۳۷۲۰	۵۷۳۸	۹۴۵۸ کهگیلویه
۳۰۷	۵۸	۱۹۱	۲۱۴	۴۰۵	۳۳۱	۴۲۳	۷۶۴	۲۳۸۳	۲۹۵۰	۵۳۳۳ گچساران
۱۱۱	۲۲	۶۸	۱۳۱	۱۹۹	۱۳۲	۲۵۶	۳۸۸	۸۸۳	۱۱۶۸	۲۰۵۱ دنا
۱۲۱	۲۴	۵۱	۱۴۳	۱۹۴	۹۱	۲۶۴	۳۵۵	۱۱۳۷	۱۲۱۶	۲۳۵۳ بهمنی
۵۷	۱۲	۳۰	۶۳	۹۳	۶۸	۱۰۸	۱۷۶	۵۲۵	۴۹۷	۱۰۳۲ باشت
۶۷	۱۳	۴۶	۸۳	۱۲۹	۷۸	۱۳۹	۲۱۷	۵۸۹	۵۸۶	۱۱۷۵ چرام
۵۶	۱۴	۱۳	۶۷	۸۰	۲۵	۱۰۸	۱۳۳	۲۱۲	۶۰۸	۸۲۰ عشایر(۲)

(۱) آمار کارکنان آموزشی ،دفتر و اداری بیش دانشگاهی منظور گردیده است.

(۲) آمار دانش آموزان عشایر و کارکنان آموزشی به تفکیک موجود نمی باشد و در سرجمع آمده است.

مأخذ - اداره کل آموزش و پرورش استان .(ر.پ).

۱۵-آموزش _____ سالنامه آماری استان کهگیلویه و بویراحمد - ۱۳۹۰

۱۹-۱۵-دانش آموزان دوره ی متوسطه ی عمومی برحسب رشته، جنس و شهرستان

سال تحصیلی و شهرستان	پایه ی اول					کل					
	پایه ی دوم و سوم		متوسطه نظری		دختر	پسر	دختر	پسر	جمع		
	کارندانش	فنی و حرفه ای	دختر	پسر							
۱۳۷۵-۷۶	-	-	-	-	-	-	-	-	-		
۱۳۸۰-۸۱	۴۴۷۱	۲۹۳۷	۲۱۴۳۲	۱۸۹۵۲	۴۷۷۹۲	۴۷۷۹۲					
۱۳۸۱-۸۲	۵۱۵۱	۲۵۰۵	۲۰۴۹۱	۱۹۰۰۸	۴۷۱۵۵	۴۷۱۵۵					
۱۳۸۲-۸۳	۵۵۱۲	۲۷۰۲	۲۰۲۲۷	۲۰۰۱۰	۴۸۴۵۱	۴۸۴۵۱					
۱۳۸۳-۸۴	۵۶۷۴	۳۲۸۵	۲۰۸۳	۲۰۳۴۰	۳۱۳۸۲	۳۱۳۸۲					
۱۳۸۴-۸۵	۵۳۵۴	۳۶۳۴	۲۲۵۷۷	۱۹۴۶۳	۵۱۰۲۸	۵۱۰۲۸					
۱۳۸۵-۸۶	۲۰۷۷	۴۷۰۲	۷۵۷	۶۷۹	۱۱۲۸۴	۱۳۶۹۶	۸۰۷۳	۱۱۸۷۲	۲۲۲۹۱	۳۰۹۴۹	۵۳۲۴۰
۱۳۸۶-۸۷	۱۶۳۳	۳۶۳۸	۹۷۳	۲۲۹۰	۱۱۸۲۷	۱۲۴۲۰	۷۰۵۰	۱۰۶۵۵	۲۱۴۸۳	۲۸۹۷۶	۵۰۴۵۹
۱۳۸۷-۸۸	۲۱۸۴	۵۳۷۱	۸۰۸	۳۲۶۱	۱۰۷۱۲	۱۲۹۹۱	۶۹۹۰	۱۰۶۱۷	۲۰۶۹۴	۳۱۳۴۰	۵۱۹۳۴
۱۳۸۸-۸۹	۲۷۶۲	۶۷۶۳	۱۲۴۸	۲۷۸۲	۱۳۴۷۸	۱۲۳۴۰	۶۵۶۸	۷۹۷۶	۲۴۰۵۶	۲۹۸۶۱	۵۳۹۱۷
۱۳۸۹-۹۰	۱۴۷۹	۳۱۲۶	۷۴۶	۲۱۱۱	۷۹۳۱	۹۱۸۰	۵۰۷۸	۷۶۱۹	۱۵۲۳۴	۲۲۰۴۶	۳۷۲۸۰
۱۳۹۰-۹۱	۱۴۹۳	۳۲۸۴	۷۳۳	۲۲۱۹	۷۷۵۱	۷۶۷۵	۵۰۰۱	۶۶۸۰	۱۴۹۷۸	۱۹۸۵۸	۳۴۸۳۶
بویراحمد....	۴۷۰	۹۱۹	۳۰۷	۸۴۵	۲۸۹۲	۲۹۹۰	۱۸۵۰	۲۳۴۱	۵۵۱۹	۷۰۹۵	۱۲۶۱۴
کهگیلویه..	۲۸۶	۹۳۷	۲۳۸	۶۱۰	۱۹۴۱	۲۲۷۰	۱۲۵۵	۱۹۲۱	۳۷۲۰	۵۷۳۸	۹۴۵۸
گچساران..	۱۴۴	۵۶۰	۱۷۴	۴۰۰	۱۲۴۲	۹۴۳	۸۲۲	۱۰۴۷	۲۳۸۲	۲۹۵۰	۵۳۳۳
دنا.....	۲۰۷	۱۷۹	۰	۱۹۱	۴۰۲	۳۹۲	۲۷۴	۴۰۶	۸۸۳	۱۱۶۸	۲۰۵۱
بهمنی....	۱۴۵	۳۶۰	۰	۰	۶۲۵	۴۶۵	۳۶۷	۳۹۱	۱۱۳۷	۱۲۱۶	۲۳۵۳
باشت.....	۱۰۱	۱۷۴	۱۴	۸۹	۲۷۳	۱۰۶	۱۴۷	۱۲۸	۵۳۵	۴۹۷	۱۰۳۲
چرام.....	۱۴۰	۱۵۵	۰	۸۴	۲۵۵	۱۲۹	۱۹۴	۲۱۸	۵۸۹	۵۸۶	۱۱۷۵
عشایر.....	۰	۰	۰	۰	۱۲۰	۳۸۰	۹۲	۲۲۸	۲۱۲	۶۰۸	۸۲۰

- اطلاعات مربوط به سالهای ۱۳۸۵-۱۳۸۰ جمع پسر و دختر می باشد.

مأخذ - اداره کل آموزش و پرورش استان.(ر.پ).

سالنامه آماری استان کهگیلویه و بویراحمد - ۱۳۹۰ _____ ۱۵-آموزش

۲۰-۱۵-دانش آموزان ، آموزشگاهها و کلاسهای دوره پیش دانشگاهی

کلاس	آموزشگاه	دانش آموز			سال تحصیلی
		دختر	پسر	جمع	
... ۱۳۸۰-۸۱
... ۱۳۸۱-۸۲
۴۲۷	۱۴۵	۴۰۳۹	۵۰۷۸	۹۱۱۷ ۱۳۸۲-۸۳
۳۹۸	۱۳۴	۲۶۰۱	۲۹۸۳	۵۵۸۴ ۱۳۸۳-۸۴
۴۵۴	۱۷۲	۳۹۴۱	۴۸۵۱	۸۷۹۲ ۱۳۸۴-۸۵
۳۶۲	۱۳۸	۳۱۲۰	۳۵۸۲	۶۷۰۲ ۱۳۸۵-۸۶
۴۱۰	۱۶۲	۴۶۱۷	۴۲۹۰	۸۹۰۷ ۱۳۸۶-۸۷
۴۹۷	۱۷۹	۴۲۳۸	۴۷۲۰	۸۹۵۸ ۱۳۸۷-۸۸
۳۸۷	۱۴۷	۳۳۰۷	۳۶۰۳	۶۹۱۰ ۱۳۸۸-۸۹
۳۲۶	۱۶۵	۳۲۷۰	۲۵۲۸	۵۷۹۸ ۱۳۸۹-۹۰
۳۴۱	۱۶۸	۳۱۷۷	۲۶۷۳	۵۸۵۰ ۱۳۹۰-۹۱

مأخذ - اداره کل آموزش و پرورش استان.(ر.پ).

۱۵-آموزش _____ سالنامه آماری استان کهگیلویه و بویراحمد - ۱۳۹۰

۱۵-۲۱- دانش آموزان ، آموزشگاهها و کلاسهای دوره پنجم ابتدایی شبانه

کلاس	آموزشگاه	دانش آموز			سال تحصیلی
		زن	مرد	جمع	
۱۳	۱۲	۸۷	۹۷	۱۸۴۱۳۷۰-۷۱
.۱۳۷۵-۷۶
. ۱۳۸۰ -۸۱
. ۱۳۸۲-۸۳
. ۱۳۸۳-۸۴
. ۱۳۸۴-۸۵
.۱۳۸۵-۸۶
.۱۳۸۶-۸۷
.۱۳۸۷-۸۸
.۱۳۸۸-۸۹
.۱۳۸۹-۹۰
.۱۳۹۰-۹۱

مأخذ - اداره کل آموزش و پرورش استان .(ر.پ).

۱۵-۲۲- دانش آموزان ، آموزشگاهها و کلاسهای دوره عمومی شبانه (راهنمایی)

کلاس	آموزشگاه	دانش آموز			سال تحصیلی
		زن	مرد	جمع	
۲۳	۵	۹۷	۶۲۷	۷۲۴۱۳۷۰-۷۱
۴۰	۸	-	-	۱۱۳۰۱۳۷۵-۷۶
۲۸	۶	۲۶۳	۴۹۴	۷۵۷ ۱۳۸۰ -۸۱
۲۲	۶	۳۷۶	۱۵۴	۵۳۰ ۱۳۸۲-۸۳
۱۸	۵	۳۷۲	۹۷	۴۶۹ ۱۳۸۳-۸۴
۲۶	۶	۴۹۴	۱۱۷	۶۱۱ ۱۳۸۴-۸۵
۲۴	۶	۳۸۹	۱۱۶	۵۰۵۱۳۸۵-۸۶
۷۳	۱۳	۳۲۴	۱۵۸۲	۱۹۰۶۱۳۸۶-۸۷
...۱۳۸۷-۸۸
...۱۳۸۸-۸۹
۱۴	۲۳	۹۸۳	۴۱۶	۱۳۹۹۱۳۸۹-۹۰
۷۸	۳۱	۳۴۶	۳۴۵	۶۹۱۱۳۹۰-۹۱

مأخذ - اداره کل آموزش و پرورش استان .(ر.پ).

سالنامه آماری استان کهگیلویه و بویراحمد - ۱۳۹۰ _____ ۱۵-آموزش

۲۳-۱۵- دانش آموزان ، آموزشگاهها و کلاسهای دوره تکمیلی شبانه (متوسطه)

کلاس	آموزشگاه	دانش آموز			سال تحصیلی
		زن	مرد	جمع	
۳۰	۵	۵۹	۸۶۶	۹۲۵۱۳۷۰-۷۱
۱۰۴	۱۰	-	-	۳۷۲۶۱۳۷۵-۷۶
۲۳۰	۲۳	۳۴۸۹	۳۸۰۴	۷۲۹۳ ۱۳۸۰ -۸۱
۱۹۰	۲۶	۲۵۵۲	۲۶۶۴	۵۲۱۶ ۱۳۸۲-۸۳
۱۹۳	۲۳	۱۷۲۴	۱۹۰۷	۳۶۳۱ ۱۳۸۳-۸۴
۲۸۳	۳۸	۲۱۷۴	۲۷۱۷	۴۸۹۱ ۱۳۸۴-۸۵
۲۸۰	۴۹	۱۵۷۰	۳۱۰۵	۴۶۷۵۱۳۸۵-۸۶
۲۵۵	۳۲	۲۷۶۲	۴۴۶	۳۲۰۸۱۳۸۶-۸۷
...۱۳۸۷-۸۸
...۱۳۸۸-۸۹
۹۳۳	۱۰۶	۳۸۰۸	۷۰۳۰	۱۰۸۳۸۱۳۸۹-۹۰
۸۴۲	۱۰۷	۳۷۷۶	۵۹۳۴	۹۷۱۰۱۳۹۰-۹۱

مأخذ - اداره کل آموزش و پرورش استان .(ر.پ).

۲۴-۱۵- دانش آموزان ، آموزشگاهها و کلاسهای دوره پیش دانشگاهی شبانه

کلاس	آموزشگاه	دانش آموز			سال تحصیلی
		زن	مرد	جمع	
.۱۳۷۰-۷۱
.۱۳۷۵-۷۶
۹۶	۱۸	۳۰۹۹ ۱۳۸۰ -۸۱
۱۳۳	۳۲	۱۵۰۳	۱۹۸۸	۳۴۹۱ ۱۳۸۲-۸۳
۱۱۱	۳۰	۱۰۷۶	۱۴۴۸	۲۵۲۴ ۱۳۸۳-۸۴
۱۱۸	۳۳	۱۱۳۹	۱۳۶۷	۲۵۰۶ ۱۳۸۴-۸۵
۱۲۲	۳۶	۱۲۲۳	۱۱۳۳	۲۳۵۶۱۳۸۵-۸۶
۲۴	۱۱	۳۱۷	۱۵۰	۴۶۷۱۳۸۶-۸۷
...۱۳۸۷-۸۸
...۱۳۸۸-۸۹
۶۷	۲۸	۴۳۹	۴۷۴	۹۱۳۱۳۸۹-۹۰
۶۷	۲۴	۴۹۳	۴۷۹	۹۷۲۱۳۹۰-۹۱

مأخذ - اداره کل آموزش و پرورش استان .(ر.پ).

۱۵-آموزش _____ سالنامه آماری استان کهگیلویه و بویراحمد - ۱۳۹۰

۱۵-۲۵ - آموزشیاران سازمان نهضت سواد آموزی

زن	مرد	مرد وزن	سال و شهرستان
۳۸۲	۱۲۷۳	۱۶۵۵۱۳۷۰
۴۳۳	۷۷۰	۱۲۰۳۱۳۷۵
۳۵۱	۳۵۵	۷۰۶۱۳۸۰
۴۶۷	۳۴۸	۸۱۵۱۳۸۱
۴۷۳	۲۹۹	۷۷۲۱۳۸۳
۴۸۲	۳۲۱	۸۰۳۱۳۸۴
۶۴۷	۴۶۰	۱۱۰۷۱۳۸۵
۶۱۹	۴۲۰	۱۰۳۹۱۳۸۶
۶۰۷	۳۲۹	۹۳۶۱۳۸۷
۵۷۵	۲۸۱	۸۵۶۱۳۸۸
۶۲۸	۲۸۳	۹۱۱۱۳۸۹
۲۰۴	۱۵۹	۳۶۳۱۳۹۰
۱۶	۶۴	۸۰بویراحمد
۶۷	۶۴	۱۳۱کهگیلویه
۵۶	۳	۵۹گچساران
۱۵	۱۲	۲۷دنا
۱۰	۶	۱۶بهمنی
۳۳	۷	۴۰باشت
۷	۳	۱۰چرام

مأخذ - آموزش و پرورش استان (واحد نهضت سواد آموزی). (ر.ب).

سالنامه آماری استان کهگیلویه و بویراحمد - ۱۳۹۰ _____ ۱۵-آموزش

۱۵-۲۶ - سواد آموزان بزرگسال و کلاسهای دوره مقدماتی سازمان نهضت سواد آموزی برحسب

نقاط شهری و روستایی

کلاس			سوادآموز			سال و شهرستان
روستایی	شهری	جمع	روستایی	شهری	جمع	
۱۱۱۵	۱۶۵	۱۲۸۰	۱۳۲۰۲	۲۰۰۶	۱۵۲۰۸۱۳۷۰
۸۴۰	۱۵۶	۹۹۶	۹۱۹۰	۱۹۳۰	۱۱۱۲۰۱۳۷۵
۳۱۰	۱۳۰	۴۴۰	۳۳۴۳	۱۳۰۴	۴۶۴۷۱۳۸۰
۲۴۴	۱۰۳	۳۴۷	۲۶۸۸	۱۱۸۰	۳۸۶۸۱۳۸۱
۲۷۷	۹۱	۳۶۸	۳۰۹۳	۱۰۰۶	۴۰۹۹۱۳۸۲
۴۹۳	۱۵۲	۶۴۵	۵۴۱۷	۱۶۵۷	۷۰۷۴۱۳۸۳
۵۷۹	۲۰۳	۷۸۲	۶۱۹۱	۲۰۸۳	۸۲۷۴۱۳۸۴
۵۲۰	۱۹۴	۷۱۴	۵۲۹۷	۲۰۱۱	۷۳۰۸۱۳۸۵
۷۳۶	۲۱۹	۹۵۵	۷۷۰۲	۲۰۵۰	۹۷۵۲۱۳۸۶
۱۰۳۴	۲۰۷	۱۲۴۱	۸۶۷۳	۱۷۶۹	۱۰۴۴۲۱۳۸۷
۶۲۲	۲۰۶	۸۲۸	۷۳۲۲	۲۲۷۳	۹۵۹۵۱۳۸۸
۲۵۵	۱۰۴	۳۵۹	۲۰۰۲	۷۳۶	۲۷۳۸۱۳۸۹
۲۵۹	۲۱	۲۸۰	۲۰۱۱	۱۵۶	۲۱۶۷۱۳۹۰
۱۲۰	۱۲	۱۳۲	۷۰۹	۸۶	۷۹۵بویراحمد
۵۷	۱	۵۸	۶۴۲	۷	۶۴۹کهگیلویه
۲	۲	۴	۱۶	۲۱	۳۷گچساران
۵۰	۰	۵۰	۴۰۵	۰	۴۰۵دنا
۱۶	۶	۲۲	۱۳۵	۴۲	۱۷۷بهمنی
۲	۰	۲	۱۶	۰	۱۶باشت
۱۲	۰	۱۲	۸۸	۰	۸۸چرام

(۱) آمار مربوط به دو شهرستان چرام و باشت به ترتیب در شهرستانهای کهگیلویه و گچساران منظور گردیده است.

مأخذ - آموزش و پرورش استان (واحد نهضت سواد آموزی) (ر.پ).

۱۵-آموزش _____ سالنامه آماری استان کهگیلویه و بویراحمد - ۱۳۹۰

۲۷-۱۵ - سواد آموزان بزرگسال و کلاسهای دوره تکمیلی سازمان نهضت سواد آموزی برحسب نقاط شهری و روستایی

کلاس			سوادآموز			سال و شهرستان
روستایی	شهری	جمع	روستایی	شهری	جمع	
۹۴۴	۱۷۷	۱۱۲۱	۱۰۷۹۴	۲۱۰۴	۱۲۸۹۸۱۳۷۰
۴۸۲	۱۲۸	۶۱۰	۵۱۹۴	۱۳۰۳	۶۴۹۷۱۳۷۵
۲۵۴	۶۷	۳۲۱	۲۷۹۸	۷۲۶	۳۵۲۴۱۳۸۰
۲۱۲	۵۸	۲۷۰	۲۳۱۰	۶۵۲	۲۹۶۲۱۳۸۲
۳۲۰	۹۳	۴۱۳	۳۶۱۳	۸۲۸	۴۴۴۱۱۳۸۳
۳۸۷	۱۴۵	۵۳۲	۴۱۸۷	۱۵۳۰	۵۷۱۷۱۳۸۴
۳۶۷	۱۶۳	۵۳۰	۳۸۰۹	۱۷۰۰	۵۵۰۹۱۳۸۵
۵۶۵	۱۷۸	۷۴۳	۵۶۹۵	۱۸۳۵	۷۵۳۰۱۳۸۶
۷۸۵	۲۰۴	۹۸۹	۶۷۵۴	۱۷۱۹	۸۴۷۳۱۳۸۷
۶۱۵	۱۱۰	۷۲۵	۸۱۱۳	۱۵۵۰	۹۶۶۳۱۳۸۸
۷۳۸	۲۵۰	۹۸۸	۶۰۶۹	۲۲۶۵	۸۳۳۴۱۳۸۹(۱)
۲۹۳	۱۱۵	۴۰۸	۲۵۲۷	۱۰۴۰	۳۵۶۷۱۳۹۰
۱۳۳	۳۷	۱۷۰	۱۰۷۰	۲۹۴	۱۳۶۴بویراحمد
۱۰۷	۴۷	۱۵۴	۱۰۵۰	۵۱۶	۱۵۶۶کهگیلویه
۱	۷	۸	۸	۴۹	۵۷گچساران
۱۳	۰	۱۳	۹۸	۰	۹۸دنا
۲۲	۱۱	۳۳	۱۸۳	۸۸	۲۷۱بهمنی
۳	۰	۳	۱۹	۰	۱۹باشت
۱۴	۱۳	۲۷	۹۹	۹۳	۱۹۲چرام

(۱) آمار مربوط به دو شهرستان چرام و باشت به ترتیب در شهرستانهای کهگیلویه و گچساران منظور گردیده است.
 مأخذ -آموزش و پرورش استان (واحد نهضت سواد آموزی). (ر.پ).

سالنامه آماری استان کهگیلویه و بویراحمد - ۱۳۹۰ _____ ۱۵-آموزش

۲۸-۱۵ - سواد آموزان بزرگسال و کلاسهای دوره پایانی سازمان نهضت سواد آموزی برحسب نقاط شهری و روستایی

کلاس			سوادآموز			سال و شهرستان
روستایی	شهری	جمع	روستایی	شهری	جمع	
۱۸۴	۳۹	۲۲۳	۲۲۰۷	۵۲۶	۲۷۳۳ ۱۳۷۰
۱۵۶	۷۴	۲۳۰	۲۲۵۰	۷۳۷	۲۹۸۷ ۱۳۷۵
۱۶۶	۵۳	۲۱۹	۱۹۷۹	۶۳۷	۲۶۱۶ ۱۳۸۰
۱۶۵	۵۰	۲۱۵	۱۹۳۰	۵۸۵	۲۵۱۵ ۱۳۸۲
۲۱۶	۶۸	۲۸۴	۵۸۷۷	۸۲۱	۶۶۹۸ ۱۳۸۳
۲۷۱	۸۹	۳۶۰	۳۰۳۲	۱۰۱۸	۴۰۵۰ ۱۳۸۴
۲۴۱	۹۵	۳۳۶	۰ ۲۶۶	۱۰۶۴	۳۷۲۴ ۱۳۸۵
۳۷۸	۱۳۷	۵۰۵	۳۸۶۵	۱۴۴۵	۵۳۱۰ ۱۳۸۶
. ۱۳۸۷
. ۱۳۸۸
۱۹۸	۷۹	۲۷۷	۲۴۱۶	۹۶۳	۳۳۷۷ ۱۳۸۹ (۱)
. ۱۳۹۰
. بویراحمد
. کهگیلویه
. گچساران
. دنا
. بهمئی
. باشت
. چرام

(۱) آمار مربوط به دو شهرستان چرام و باشت به ترتیب در شهرستانهای کهگیلویه و گچساران منظور گردیده است. مأخذ - آموزش و پرورش استان (واحد نهضت سواد آموزی) (ر.پ).

۱۵-آموزش _____ سالنامه آماری استان کهگیلویه و بویراحمد - ۱۳۹۰

۲۹-۱۵ - سواد آموزان بزرگسال و کلاسهای دوره پنجم سازمان نهضت سواد آموزی برحسب نقاط شهری و روستایی

کلاس			سوادآموز			سال و شهرستان
روستایی	شهری	جمع	روستایی	شهری	جمع	
۱۸۴	۴۲	۲۲۶	۳۱۴۰	۷۹۰	۳۹۳۰۱۳۷۰
۳۲	۳۸	۷۰	۴۲۲	۵۲۰	۹۴۲۱۳۷۵
۴۹	۵۸	۱۰۷	۸۶۵	۵۶۴	۱۴۲۹۱۳۸۰
۹۱	۳۶	۱۲۷	۱۱۵۸	۴۶۴	۱۶۲۲۱۳۸۱
۱۰۸	۴۱	۱۴۹	۱۳۳۶	۵۰۱	۱۸۲۷۱۳۸۲
۲۰۱	۶۰	۲۶۱	۲۳۵۱	۶۴۹	۳۰۰۰۱۳۸۳
۲۳۸	۷۹	۳۱۷	۲۸۷۵	۹۷۹	۳۸۵۴۱۳۸۴
۲۴۴	۱۰۱	۳۴۵	۲۸۱۴	۱۱۸۱	۳۹۹۵۱۳۸۵
۱۴۷	۴۹	۱۹۶	۱۵۷۸	۵۲۲	۲۱۰۰۱۳۸۶
.۱۳۸۷
.۱۳۸۸
.۱۳۸۹
.۱۳۹۰
.بویراحمد
.کهگیلویه
.گچساران
.دنا
.بهمنی
.باشت
.چرام

مأخذ - آموزش و پرورش استان (واحد نهضت سواد آموزی) (ر.پ).

سالنامه آماری استان کهگیلویه و بویراحمد - ۱۳۹۰ _____ ۱۵-آموزش

۱۵-۳۰ - سواد آموزان بزرگسال کلیه دوره های سازمان نهضت سواد آموزی برحسب سن

دوره و سال	جمع	۱۰-۱۹ ساله	۲۰-۲۹ ساله	۳۰-۳۹ ساله	۴۰-۴۹ ساله	۵۰ ساله و بیشتر
مقدماتی						
..... ۱۳۷۰	۱۵۱۹۹	۳۵۷۵	۴۹۱۷	۴۲۵۶	۱۴۰۴	۱۰۴۷
..... ۱۳۷۵	۱۱۱۲۰	۲۴۷۵	۳۸۴۱	۲۸۳۹	۱۴۶۹	۴۹۶
..... ۱۳۸۰	۴۶۴۷	۱۳۰۵	۱۳۰۲	۱۰۰۰	۸۰۰	۲۴۰
..... ۱۳۸۵	۷۳۰۸	۱۱۵۹	۱۷۹۶	۱۸۴۰	۱۴۳۸	۱۰۷۵
..... ۱۳۸۷	۱۰۴۴۲	۱۲۲۳	۳۰۴۱	۲۹۱۰	۲۵۲۰	۷۴۸
..... ۱۳۸۸	۹۵۹۵	۴۵۳	۳۱۷۳	۳۳۴۰	۲۴۴۵	۱۸۴
..... ۱۳۸۹	۲۷۳۸	۱۲۴	۵۰۸	۹۹۴	۱۰۲۵	۸۷
..... ۱۳۹۰	۲۱۶۷	۱۰۴	۳۹۳	۶۰۸	۱۰۵۲	۱۰
تکمیلی						
..... ۱۳۷۰	۱۲۸۹۸	۵۹۶۰	۳۶۶۳	۲۳۳۲	۶۱۵	۳۲۸
..... ۱۳۷۵	۶۴۹۸	۲۱۹۵	۲۰۳۲	۱۴۵۸	۶۳۲	۱۸۱
..... ۱۳۸۰	۳۵۲۴	۹۲۲	۱۰۱۹	۹۲۵	۵۲۷	۱۳۱
..... ۱۳۸۵	۵۵۰۹	۷۷۹	۱۳۶۵	۱۴۸۳	۱۲۱۰	۶۷۲
..... ۱۳۸۷	۸۴۷۳	۷۶۰	۲۱۳۳	۲۶۹۹	۲۲۳۵	۶۴۶
..... ۱۳۸۸	۹۶۶۳	۵۲۰	۲۶۵۰	۳۲۷۴	۲۹۲۹	۲۹۰
..... ۱۳۸۹	۸۳۳۴	۲۶۹	۱۵۴۷	۳۰۷۲	۳۱۵۲	۲۹۴
..... ۱۳۹۰	۳۵۶۷	۱۱۱	۶۲۳	۱۱۸۱	۱۵۷۴	۷۸
پایانی						
..... ۱۳۷۰	-	-	-	-	-	-
..... ۱۳۷۵	۲۹۷۸	۱۰۱۵	۱۱۳۲	۶۲۷	۱۷۶	۳۷
..... ۱۳۸۰	۲۶۱۶	۶۷۶	۷۷۴	۷۴۲	۳۳۴	۹۰



۱۵-آموزش _____ سالنامه آماری استان کهگیلویه و بویراحمد - ۱۳۹۰

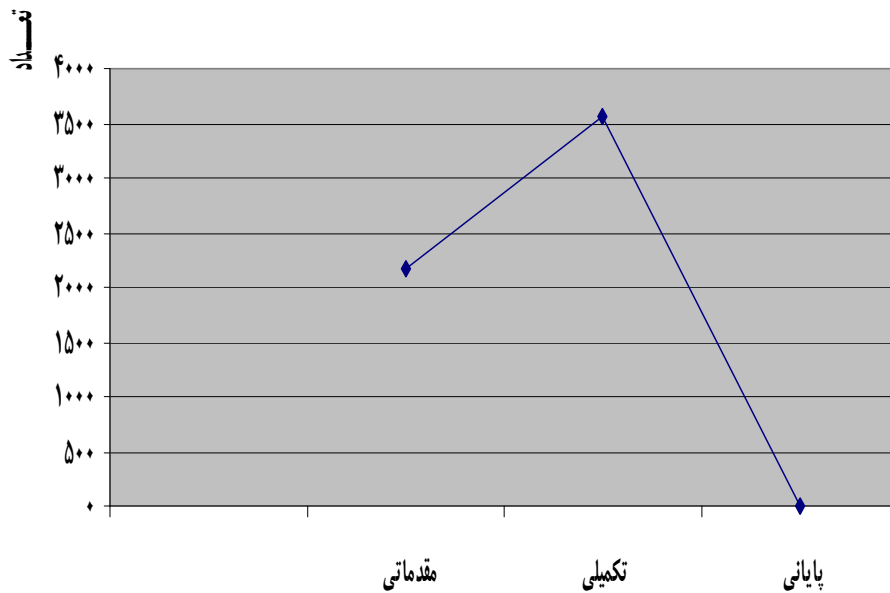
۳۰-۱۵ - سواد آموزان بزرگسال کلیه دوره های سازمان نهضت سواد آموزی برحسب سن (دنباله)

دوره و سال	جمع	۱۰-۱۹ ساله	۲۰-۲۹ ساله	۳۰-۳۹ ساله	۴۰-۴۹ ساله	۵۰ ساله و بیشتر
.....۱۳۸۵	۳۷۲۴	۵۱۰	۹۱۶	۱۱۲۱	۷۷۷	۴۰۰
..... ^(۱) ۱۳۸۷
.....۱۳۸۸
.....۱۳۸۹	۳۳۷۷	۱۴۴	۵۹۸	۱۲۷۸	۱۲۸۹	۶۸
.....۱۳۹۰
پنجم						
.....۱۳۷۰	۳۹۳۰	۱۸۲۴	۹۵۴	۱۰۲۳	۱۰۶	۲۳
.....۱۳۷۵	۹۴۲	۳۸۹	۳۶۶	۱۵۷	۲۵	۵
.....۱۳۸۰	۱۴۲۹	۳۳۰	۵۰۰	۴۲۸	۱۵۱	۲۰
.....۱۳۸۵	۳۹۹۵	۵۲۱	۱۱۴۷	۱۳۳۸	۷۲۹	۲۶۰
.....۱۳۸۶	۲۱۰۰	۳۰۰	۶۱۴	۶۵۹	۳۶۴	۱۶۳
..... ^(۱) ۱۳۸۷
.....۱۳۸۸
.....۱۳۸۹
.....۱۳۹۰

(۱) فعالیت نهضت سواد آموزی در سال ۸۷ تا واحد تکمیلی می باشد.

مأخذ - آموزش و پرورش استان (واحد نهضت سواد آموزی) (ر.پ).

نمودار ۴-۱۵- توزیع نسبی سواد آموزان کلیه دوره های سازمان نهضت سواد آموزی : ۱۳۹۰



مبنا جدول ۳۰-۱۵

۱۵-آموزش _____ سالنامه آماری استان کهگیلویه و بویراحمد - ۱۳۹۰

۱۵-۳۱ - سواد آموزان لازم‌التعلیم زیر پوشش سازمان نهضت سواد آموزی

سال	جمع	پسر	دختر
.....۱۳۷۰	۲۶۳۵	۱۵۸۱	۱۰۵۴
.....۱۳۷۵	۲۵۷۲	۱۵۲۱	۱۰۵۱
.....۱۳۷۶	۳۴۴۶	۲۰۲۹	۱۴۱۷
.....۱۳۷۷	۳۳۹۷	۱۹۱۶	۱۴۸۱
.....۱۳۷۸	۳۷۲۴	۲۰۱۷	۱۷۰۷

مأخذ - آموزش و پرورش استان (واحد نهضت سواد آموزی) . (ر.پ).

سالنامه آماری استان کهگیلویه و بویراحمد - ۱۳۹۰ _____ ۱۵-آموزش

۱۵-۳۲ - فارغ التحصیلان دوره های تحصیلی تحت پوشش اداره کل آموزش و پرورش برحسب پایه تحصیلی

سال تحصیلی و شهرستان	پنجم ابتدایی	سوم راهنمایی	متوسطه عمومی	پیش دانشگاهی	پنجم ابتدایی شبانه	سوم عمومی شبانه (راهنمایی)	چهارم تکمیلی شبانه (متوسطه)	پیش دانشگاهی شبانه
.....۱۳۷۰-۷۱	-	-	-	-	-	-	-	-
.....۱۳۷۵-۷۶	۱۷۱۵۱	۱۱۷۱۸	۶۳۶۳	۱۰۱۰	-	-	-	-
... -۸۰ ۱۳۷۹ ..	۱۹۰۹۳	۱۵۶۲۷	۷۷۵۶	۳۹۱۱
.....۱۳۸۰-۸۱	۱۸۴۶۷	۱۵۳۵۲	۱۰۳۸۱	۵۶۹۸	.	۱۱۷
.....۱۳۸۰-۸۲	۱۷۷۱۷	۱۶۸۴۳	۱۰۱۱۳	۶۲۰۵	.	۱۷۲
.....۱۳۸۲-۸۳	۱۶۶۹۵	۱۱۵۸۷	۲۲۸
.....۱۳۸۳-۸۴	۱۵۵۲۱	۱۵۹۷۰	۱۱۵۰۴	۴۱۱۱	.	۱۶۹	۱۲۱۱	.
.....۱۳۸۴-۸۵	۱۴۳۶۵	۱۵۸۲۵	۸۷۰۶	۴۹۶۴	.	۷۵	۱۳۷۱	.
.....۱۳۸۵-۸۶	۱۲۴۴۸	۱۴۲۱۲	۹۲۶۱	۵۱۴۷	.	۵۹۶	۴۳۴	.
.....۱۳۸۶-۸۷	۱۱۳۴۸	۱۳۸۹۱	۸۴۳۲	۴۸۴۱
.....۱۳۸۷-۸۸
.....۱۳۸۸-۸۹	۱۰۸۱۴	۱۲۰۵۷	۱۳۰۲۳	.	.	.	۲۱۷۵	۱۱۸۰
.....۱۳۸۹-۹۰
.....بویراحمد
.....کهگیلویه
.....گچساران
.....دنا
.....بهمنی
.....باشت
.....چرام
.....عشایری

(۱) آمار فارغ التحصیلان توسط اداره کل آموزش و پرورش گردآوری نگردیده است.

مأخذ - اداره کل آموزش و پرورش استان .

۱۵-آموزش _____ سالنامه آماری استان کهگیلویه و بویراحمد - ۱۳۹۰

۱۵-۳۳ - فارغ التحصیلان دوره متوسطه برحسب رشته تحصیلی و جنس

علوم تجربی		ریاضی فیزیک		جمع			سال تحصیلی
دختر	پسر	دختر	پسر	دختر	پسر	جمع	
-	-	-	-	-	-	-۱۳۷۰-۷۱
۴۳۲	۴۴۰	۱۰۳	۳۹۱	۷۹۶	۱۱۵۳	۱۹۴۹۱۳۷۵ ^(۱) -۷۶
۱۲۲۸	۹۸۶	۵۴۳	۹۵۶	۳۳۷۲	۳۵۶۹	۶۹۴۱۱۳۷۹-۸۰
۱۳۴۵	۱۴۳۹	۵۳۴	۹۷۲	۴۲۸۸	۶۰۹۳	۱۰۳۸۱۱۳۸۰-۸۱
۱۳۰۷	۱۳۱۳	۴۸۶	۸۲۳	۴۳۳۸	۵۷۷۵	۱۰۱۱۳۱۳۸۱-۸۲
...۱۳۸۲-۸۳
...۱۳۸۳-۸۴
۱۵۲۳	۱۱۶۲	۳۷۰	۸۰۳	۳۹۵۰	۴۷۵۶	۸۷۰۶۱۳۸۴-۸۵
۱۵۱۰	۱۰۴۴	۴۲۰	۶۸۲	۴۱۸۰	۵۰۸۱	۹۲۶۱۱۳۸۵-۸۶
۱۴۲۴	۱۱۹۵	۴۹۶	۷۴۰	۳۹۷۱	۴۴۶۱	۸۴۲۲۱۳۸۶-۸۷
...۱۳۸۷-۸۸
۱۸۴۵	۱۴۳۷	۵۵۰	۸۷۰	۵۳۸۱	۷۶۴۲	۱۳۰۲۳۱۳۸۸-۸۹
...۱۳۸۹-۹۰
...بویراحمد
...کهگیلویه
...گچساران
...دنا
...بهمنی
...باشت
...چرام
...عشایر



سالنامه آماری استان کهگیلویه و بویراحمد - ۱۳۹۰ _____ ۱۵-آموزش

۳۳-۱۵ - فارغ التحصیلان دوره متوسطه برحسب رشته تحصیلی و جنس (دنباله)

کار و دانش		فنی و حرفه ای		علوم انسانی		سال تحصیلی
دختر	پسر	دختر	پسر	دختر	پسر	
-	-	-	-	-	-۱۳۷۰-۷۱
۰	۰	۴۷	۱۳۷	۲۱۴	۱۸۵۱۳۷۵-۷۶
۹۰	۱۷۰	۲۳۹	۳۶۳	۱۲۶۲	۱۰۹۴۱۳۷۹-۸۰
۴۴۰	۹۴۹	۳۳۱	۷۱۵	۱۶۳۸	۲۰۱۸۱۳۸۰-۸۱
۶۳۴	۱۰۷۵	۲۰۵	۶۱۱	۱۷۰۶	۱۹۵۳۱۳۸۱-۸۲
...۱۳۸۲-۸۳
...۱۳۸۳-۸۴
۳۳۳	۷۰۱	۲۸۴	۵۵۰	۱۴۴۰	۱۵۴۰۱۳۸۴-۸۵
۴۸۰	۱۱۱۰	۳۲۲	۵۰۵	۱۴۴۸	۱۷۴۰۱۳۸۵-۸۶
۳۵۹	۶۴۸	۲۸۳	۳۸۴	۱۴۰۹	۱۴۹۴۱۳۸۶-۸۷
...۱۳۸۷-۸۸
۹۸۳	۲۹۲۳	۳۰۰	۸۲۱	۱۷۰۳	۱۵۹۱۱۳۸۸-۸۹
...۱۳۸۹-۹۰
...بویراحمد
...کهگیلویه
...گچساران
...دنا
...بهمنی
...باشت
...چرام
...عشایر

مأخذ - اداره کل آموزش و پرورش استان. (ر.پ).

۱۵- آموزش _____ سالنامه آماری استان کهگیلویه و بویراحمد - ۱۳۹۰

۳۴-۱۵ - فارغ التحصیلان دوره پیش دانشگاهی بر حسب رشته تحصیلی و جنس

علوم انسانی(۳)		علوم تجربی		علوم ریاضی		جمع			سال تحصیلی
دختر	پسر	دختر	پسر	دختر	پسر	دختر	پسر	جمع	
۷۴۶	۶۲۰	۸۱۲	۶۹۷	۳۵۹	۶۷۷	۱۹۱۷	۱۹۹۴	۳۹۱۱	۱۳۷۹-۸۰(۱)
۱۲۶۷	۱۰۴۳	۱۱۱۵	۱۰۸۱	۴۲۲	۷۷۰	۲۸۰۴	۲۸۹۴	۵۶۹۸۱۳۸۰-۸۱
۱۱۲۵	۱۳۳۴	۱۰۷۶	۱۲۲۲	۴۴۱	۱۰۰۷	۲۶۴۲	۲۵۶۳	۶۲۰۵	۱۳۸۱-۸۲(۲)
۸۹۱	۱۲۷۹	۷۵۱	۷۳۷	۱۷۸	۲۸۵	۱۸۲۰	۲۳۹۱	۴۱۱۱۱۳۸۳-۸۴
۱۰۴۱	۹۲۷	۱۱۴۶	۹۰۰	۳۱۳	۶۳۷	۲۵۰۰	۲۴۶۴	۴۹۶۴۱۳۸۴-۸۵
	۲۲۴۵		۲۱۸۳		۱۰۴۳		۵۴۷۱	۱۳۸۵-۸۶
۱۲۳۷	۸۸۴	۱۲۳۴	۶۶۹	۳۲۱	۴۸۳	۲۷۹۲	۲۰۴۹	۴۸۴۱۱۳۸۶-۸۷
...۱۳۸۷-۸۸
۱۰۷۶	۱۰۰۵	۱۱۶۶	۹۰۸	۳۴۹	۵۵۰	۲۵۹۱	۲۴۶۳	۵۰۵۴۱۳۸۸-۸۹
...۱۳۸۹-۹۰
...	بویراحمد.....
...	کهگیلویه.....
...	گچساران.....
...	دنا.....
...	بهمنی.....
...	باشت.....
...	چرام.....
...	عشایر.....

(۱) آمار فوق فارغ التحصیلان بزرگسال را شامل می شود.

(۲) در سال ۸۲-۱۳۸۱ رشته علوم انسانی، دانش آموزان دختر باعلوم هنری و دانش آموزان پسر با علوم و معارف

اسلامی منظور شده است.

(۳) آمار مربوط به فارغ التحصیلان هنر و معارف در این ستون درج شده است.

مأخذ - اداره کل آموزش و پرورش استان . (ر.پ).

۳۵-۱۵ - مردود شدگان دوره های تحصیلی برحسب پایه تحصیلی : سال تحصیلی ۹۰-۱۳۸۹

پایه ۵	پایه ۴	پایه ۳	پایه ۲	پایه ۱	جمع	دوره تحصیلی
۱۲۸	۱۶۱	۲۰۳	۸۳	۴۳۱	۱۰۰۶	ابتدایی
.	پنجم ابتدایی شبانه
.	.	۲۵۰	۳۸۲	۵۳۵	۱۱۶۷	راهنمایی تحصیلی
.	عمومی شبانه (راهنمایی)

مأخذ - اداره کل آموزش و پرورش استان . (ر.پ).

سالنامه آماری استان کهگیلویه و بویراحمد - ۱۳۹۰ _____ ۱۵-آموزش

۱۵-۳۶ - قبول شدگان دوره های سازمان نهضت سواد آموزی

تکمیلی		مقدماتی		جمع			سال و شهرستان
زن	مرد	زن	مرد	زن	مرد	مرد و زن	
۵۶۸۶	۱۹۷۸	۵۵۶۰	۱۶۷۹	۱۳۷۵۳	۴۸۸۶	۱۸۶۳۹۱۳۷۰
۳۳۶۵	۸۲۲	۵۳۷۸	۱۵۵۸	۱۰۸۵۲	۲۶۴۴	۱۳۴۹۶۱۳۷۵
۲۵۰۴	۵۰۰	۳۲۱۳	۸۰۹	۹۱۱۷	۲۰۸۷	۱۱۲۰۴ ۱۳۷۹
۲۲۱۶	۳۹۲	۲۹۸۶	۵۸۶	۷۸۰۶	۱۵۳۱	۹۳۳۷ ۱۳۸۰
۲۱۳۸	۳۴۱	۲۶۰۸	۴۶۴	۷۴۸۰	۱۲۸۹	۸۷۶۹۱۳۸۱
۲۹۶۷	۵۹۳	۳۹۳۳	۹۵۱	۱۱۷۳۶	۲۳۶۸	۱۴۱۰۴۱۳۸۳
۳۸۰۱	۷۹۲	۵۷۲۹	۱۱۲۴	۱۴۶۴۶	۲۹۶۱	۱۷۶۰۷۱۳۸۴
۳۸۰۳	۷۹۳	۶۵۷۲	۱۳۲۰	۱۵۵۶۲	۳۰۴۶	۱۸۶۰۸۱۳۸۵
۵۱۸۵	۱۰۶۵	۶۷۳۸	۱۵۷۲	۱۱۹۲۳	۲۶۳۷	۱۴۵۶۰۱۳۸۶
۵۹۵۲	۱۰۳۹	۷۶۲۵	۱۷۵۱	۱۳۵۷۷	۲۷۹۰	۱۶۳۶۷۱۳۸۷
۵۸۱۹	۹۱۱	۴۴۲۵	۱۱۱۷	۱۰۳۴۴	۲۰۲۸	۱۲۲۷۲۱۳۸۸
۵۰۸۵	۱۳۹۴	۲۵۷۲	۸۱۸	۱۰۱۹۴	۲۴۴۳	۱۲۶۳۷۱۳۸۹
۱۴۷۰	۵۵۹	۱۰۰۰	۳۱۸	۳۲۱۱	۹۵۶	۴۱۶۷ بویراحمد
۱۹۵۷	۶۱۶	۸۵۶	۳۷۷	۳۳۹۷	۱۰۵۸	۴۴۵۵ کهگیلویه
۶۰۹	۴۶	۲۲۴	۰	۱۱۸۵	۴۶	۱۲۳۱ گچساران
۵۵۱	۸۴	۱۴۸	۱۹	۱۰۳۴	۱۳۶	۱۱۷۰ دنا
۱۰۳	۹	۷۵	۱۵	۶۰۷	۷۸	۶۸۵ بهمئی
۲۸۰	۵۴	۲۱۰	۶۳	۶۸۶	۱۱۷	۸۰۳ باشت
۱۱۵	۲۶	۵۹	۲۶	۱۷۴	۵۲	۲۲۶ چرام



۱۵-آموزش _____ سالنامه آماری استان کهگیلویه و بویراحمد - ۱۳۹۰

۱۵-۳۶ - قبول شدگان دوره های سازمان نهضت سواد آموزی (دنباله)

پنجم		پایانی		سال و شهرستان
زن	مرد	زن	مرد	
۶۶۳	۳۱۴	۱۸۴۴	۹۱۵۱۳۷۰
۴۶۷	۴۲	۱۶۴۲	۲۲۲۱۳۷۵
۱۳۲۷	۲۰۵	۲۰۷۳	۵۷۳ ۱۳۷۹
۹۶۶	۱۹۳	۱۶۳۸	۳۶۰ ۱۳۸۰
۱۱۱۸	۱۹۶	۱۶۱۶	۲۸۸ ۱۳۸۱
۲۱۹۶	۳۵۶	۲۶۴۰	۴۶۸ ۱۳۸۳
۲۴۹۱	۴۳۷	۲۶۲۵	۶۰۸ ۱۳۸۴
۲۵۷۸	۴۱۴	۲۶۰۹	۵۱۹ ۱۳۸۵
. ۱۳۸۶
. ۱۳۸۷
. ۱۳۸۸
.	.	۲۵۳۷	۲۳۱ ۱۳۸۹
.	.	۷۴۱	۷۹ بویراحمد
.	.	۴۸۴	۶۵ کهگیلویه
.	.	۳۵۲ گچساران
.	.	۳۳۵	۳۳ دنا
.	.	۴۲۹	۵۴ بهمئی
.	.	۱۹۶ باشت
. چرام

مأخذ - آموزش و پرورش استان (واحد نهضت سواد آموزی) (ر.پ).

سالنامه آماری استان کهگیلویه و بویراحمد - ۱۳۹۰ _____ ۱۵-آموزش

۳۷-۱۵- دانشجویان، کارکنان آموزشی، دفتری و اداری، آموزشگاهها و کلاسهای دوره تربیت معلم

کلاس	آموزشگاه	کارکنان آموزشی دفتری و اداری		دانشجو			سال تحصیلی و شهرستان
		آموزشی	کل	زن	مرد	جمع	
۲۳	۴	-	۶۴	۵۳	۷۱۲	۷۶۵۱۳۷۰-۷۱
۵	۲	-	۳۹	۳۶	۷۹	۱۱۵۱۳۷۵-۷۶
-	-	۷	۳۵	۱۱۱	۳۳	۱۴۴۱۳۸۰-۸۱
۱۸	۲	۰۰۰	۰۰۰	۱۵۰	۳۱۲	۴۶۲۱۳۸۲-۸۳
۱۶	۲	۱۶	۵۲	۱۵۸	۱۹۴	۳۵۲۱۳۸۳-۸۴
۱۱	۲	۱۹	۶۳	۷۳	۱۴۱	۲۱۴۱۳۸۴-۸۵
۱۱	۲	۱۴	۴۹	۱۳۲	۱۶۱	۲۹۳۱۳۸۵-۸۶
۱۶	۲	۱۸	۳۹	۱۸۸	۱۶۳	۳۵۱۱۳۸۶-۸۷
۱۴	۲	۱۴	۴۲	۹۹	۱۸۵	۲۸۴۱۳۸۷-۸۸
۰۰۰	۰۰۰	۰۰۰	۰۰۰	۰۰۰	۰۰۰	۰۰۰۱۳۸۸-۸۹
۲۱	۲	۱۰	۴۲	۲۹	۲۴۰	۲۶۹۱۳۸۹-۹۰
۰۰۰	۰۰۰	۰۰۰	۰۰۰	۰۰۰	۰۰۰	۰۰۰۱۳۹۰-۹۱
۰۰۰	۰۰۰	۰۰۰	۰۰۰	۰۰۰	۰۰۰	۰۰۰بویراحمد
۰۰۰	۰۰۰	۰۰۰	۰۰۰	۰۰۰	۰۰۰	۰۰۰کهگیلویه
۰۰۰	۰۰۰	۰۰۰	۰۰۰	۰۰۰	۰۰۰	۰۰۰گچساران
۰۰۰	۰۰۰	۰۰۰	۰۰۰	۰۰۰	۰۰۰	۰۰۰دنا
۰۰۰	۰۰۰	۰۰۰	۰۰۰	۰۰۰	۰۰۰	۰۰۰بهمنی
۰۰۰	۰۰۰	۰۰۰	۰۰۰	۰۰۰	۰۰۰	۰۰۰باشت
۰۰۰۰	۰۰۰	۰۰۰	۰۰۰	۰۰۰	۰۰۰	۰۰۰چرام

مأخذ - اداره کل آموزش و پرورش استان. (ر.پ).

۱۵-آموزش _____ سالنامه آماری استان کهگیلویه و بویراحمد - ۱۳۹۰

۳۸-۱۵- کارکنان آموزشی تمام وقت و حق التدریس دانشگاهها و مراکز آموزش عالی برحسب جنس (به استثنای دانشگاه آزاد اسلامی)

سال تحصیلی			تمام وقت			حق التدریسی		
			جمع	مرد	زن	جمع	مرد	زن
.....۱۳۷۰-۷۱			۱۲	۵	۷	-	-	-
.....۱۳۷۵-۷۶			۴۴	۳۴	۱۰	۵۵	۵۵	-
..... ۱۳۸۰-۸۱			۱۴۰	۱۲۲	۱۸	۲۰۱	۱۸۸	۱۳
.....۱۳۸۳-۸۴			۱۹۷ ^(۱)	۱۷۴	۲۳	۲۱۲	۱۷۸	۳۴
..... ۱۳۸۴-۸۵			۱۹۳	۱۶۹	۲۴	۲۴۳	۱۹۹	۴۴
..... ۱۳۸۵-۸۶			۲۳۵	۲۰۱	۳۴	۳۱۵	۲۵۰	۶۵
.....۱۳۸۶-۸۷			۳۲۳	۲۷۷	۴۶	۴۲۰	۳۴۸	۷۲
..... ۱۳۸۷-۸۸			۲۴۷	۲۱۸	۲۹	۵۶۰	۴۷۰	۹۰
.....۱۳۸۸-۸۹			۲۵۸	۲۳۰	۲۸	۵۸۵	۴۸۱	۱۰۴
..... ۱۳۸۹-۹۰			۳۳۸	۳۰۱	۳۷	۶۱۴	۴۸۰	۱۳۴
.....۱۳۹۰-۹۱			۴۵۹	۳۴۴	۱۱۵	۷۸۰	۵۸۵	۱۹۵

(۱) تفاوت زیاد آمار سالهای مختلف به علت دسترس نبودن اطلاعات برخی از دانشگاهها در سری زمانهای گذشته می باشد.
 مأخذ - دانشگاهها و مراکز آموزش عالی استان. (ر.پ).

۳۹-۱۵- کارکنان آموزشی تمام وقت و حق التدریس دانشگاه پیام نور برحسب جنس

سال تحصیلی			تمام وقت			حق التدریسی		
			جمع	مرد	زن	جمع	مرد	زن
.....۱۳۷۰-۷۱			-	-	-	-	-	-
.....۱۳۷۵-۷۶			۰	۰	۰	۱۷	۱۶	۱
..... ۱۳۸۳-۸۴			۰	۰	۰	۵۸	۵۴	۴
..... ۱۳۸۴-۸۵			۴	۴	۰	۷۳	۶۵	۸
.....۱۳۸۵-۸۶			۷	۶	۱	۱۱۴	۱۰۲	۱۲
..... ۱۳۸۶-۸۷			۱	۱	۰	۳۰۱	۰۰۰	۰۰۰
..... ۱۳۸۷-۸۸			۲۲	۱۹	۳	۳۷۲	۳۰۵	۶۷
.....۱۳۸۸-۸۹			۱۰۷	۶۴	۴۳	۰۰۰	۰۰۰	۰۰۰
.....۱۳۸۹-۹۰			۲۴	۲۰	۴	۱۲۶۴	۱۰۱۴	۲۵۰
.....۱۳۹۰-۹۱			۳۱	۲۶	۵	۱۳۲۷	۹۹۵	۳۳۲

مأخذ - دانشگاههای پیام نور استان. (ر.پ).

سالنامه آماری استان کهگیلویه و بویراحمد - ۱۳۹۰ _____ ۱۵-آموزش

۴۰-۱۵- کارکنان آموزشی تمام وقت و حق التدریسی دانشگاهها و مراکز آموزش عالی برحسب عنوان دانشگاهی (به استثنای دانشگاه آزاد اسلامی)

کادر هیئت علمی تمام وقت						سال تحصیلی و مراکز آموزشی
مربی آموزشیار	مربی	استاد یار	دانشیار	استاد	جمع	
۰	۱۱	۲	۰	۰	۱۳۱۳۷۰-۷۱
۰	۳۱	۱۳	۰	۰	۴۴۱۳۷۵-۷۶
۰	۹۱	۴۸	۰	۰	۱۳۹ ۱۳۸۰-۸۱
۰	۸۹	۹۷	۰	۰	۱۸۶ ۱۳۸۳-۸۴
۰	۶۱	۱۲۸	۰	۰	۱۸۹ ۱۳۸۴-۸۵
۰	۸۷	۱۱۷	۱	۰	۲۰۵۱۳۸۵-۸۶
۰	۸۶	۱۱۹	۳	۰	۲۰۸۱۳۸۶-۸۷
۰	۹۶	۱۲۵	۴	۰	۲۲۵۱۳۸۷-۸۸
۰	۹۸	۱۵۹	۸	۰	۲۶۵۱۳۸۸-۸۹
۴	۹۳	۱۷۸	۱۵	۰	۲۹۰۱۳۸۹-۹۰
۳۳	۱۱۰	۱۹۴	۱۴	۱	۳۵۲ ۱۳۹۰-۹۱
۰	۲	۰	۰	۰	۲	دانشگاه جامع علمی کاربردی
۳	۰	۰	۰	۰	۳	آموزشکده فنی و حرفه ای پسران.....
۰	۰	۰	۰	۰	۰	آموزشکده فنی و حرفه ای دختران.....
۳۰	۶۶	۱۲۶	۱۰	۰	۲۳۲ دانشگاه یاسوج.....
۰	۴۲	۶۸	۴	۱	۱۱۵ دانشگاه علوم پزشکی.....



۱۵-آموزش _____ سالنامه آماری استان کهگیلویه و بویراحمد - ۱۳۹۰

۴۰-۱۵- کارکنان آموزشی تمام وقت و حق التدریسی دانشگاهها و مراکز آموزش عالی برحسب عنوان دانشگاهی (به استثنای دانشگاه آزاد اسلامی) (دنباله)

کادر غیر هیئت علمی		کادر هیئت علمی حق التدریسی (۱)						سال تحصیلی و مراکز آموزشی
تمام وقت	حق التدریسی	مربی آموزشیار	مربی	استادیار	دانشیار	استاد	جمع	
-	-	-	-	-	-	-	-۱۳۷۰-۷۱
-	-	-	-	-	-	-	-۱۳۷۵-۷۶
۰	۰	۳	۳۴	۲	۰	۰	۳۹ ۱۳۸۰ -۸۱
۱۵۸	۱۱	۷	۳۶	۸	۰	۰	۵۱ ۱۳۸۳-۸۴
۲۳۹	۴	۳	۵	۰	۰	۰	۸ ۱۳۸۴-۸۵
۲۲۶	۳۰	۰	۲۹	۵۹	۱	۰	۸۹۱۳۸۵-۸۶
۰	۰	۰	۴۳	۶۸	۲	۰	۱۱۳۱۳۸۶-۸۷
۵۵۱	۵	۱	۵۳	۴۴	۲	۰	۱۰۰۱۳۸۷-۸۸
۴۵۰	۴۳	۰	۱۰۱	۷۳	۲	۰	۱۷۶۱۳۸۸-۸۹
۴۹۵	۴۹	۵	۱۳۱	۵۴	۵	۱	۱۹۶۱۳۸۹-۹۰
۷۳۲	۱۰۷	۳	۳۵	۱۰	۰	۰	۴۸۱۳۹۰-۹۱
۴۷۱	۶۰	۰	۵	۰	۰	۰	۵	دانشگاه جامع علمی
								کاربردی
۱۲۱	۱۷	۳	۰	۰	۰	۰	۳	آموزشکده فنی و حرفه ای
								پسران.....
۶۹	۲	۰	۰	۰	۰	۰	۰	آموزشکده فنی و حرفه ای
								دختران.....
۲	۲۸	۰	۳۰	۱۰	۰	۰	۴۰	دانشگاه یاسوج.....
۶۹	۰	۰	۰	۰	۰	۰	۰	دانشگاه علوم پزشکی

۱- آمار مندرج مربوط به تعدادی از کادر آموزشی هیئت علمی تمام وقت بعضی از مؤسسات و آموزش عالی است که به صورت حق التدریسی در سایر مراکز آموزشی تدریس می کنند .
 مأخذ - (دانشگاهها و مراکز آموزش عالی استان)-(ر.پ)

سالنامه آماری استان کهگیلویه و بویراحمد - ۱۳۹۰ _____ ۱۵-آموزش

۱۵-۴۱- کارکنان آموزشی تمام وقت و حق التدریسی دانشگاه پیام نور برحسب عنوان دانشگاهی

کادر هیئت علمی حق التدریسی (۱)						سال تحصیلی و مراکز آموزشی
مربی آموزشیار	مربی	استاد یار	دانشیار	استاد	جمع	
-	-	-	-	-	- ۱۳۷۰-۷۱
۰	۲	۰	۰	۰	۲ ۱۳۷۵-۷۶
۰	۲	۰	۰	۰	۲ ۱۳۸۰-۸۱
۰	۰	۱	۰	۰	۱ ۱۳۸۳-۸۴
۰	۰	۰	۱	۰	۱ ۱۳۸۴-۸۵
۰	۰	۰	۰	۰	۰ ۱۳۸۵-۸۶
۰	۱۴	۳	۰	۰	۱۷ ۱۳۸۶-۸۷
۰	۰	۲	۰	۰	۲ ۱۳۸۷-۸۸
۰	۰	۲۶	۰	۰	۲۶ ۱۳۸۸-۸۹
۰	۸	۲	۰	۰	۱۰ ۱۳۸۹-۹۰
۴	۹	۱۱	۳	۰	۲۷ ۱۳۹۰-۹۱

کادر غیر هیئت علمی		سال تحصیلی و مراکز آموزشی
تمام وقت	حق التدریسی	
-	- ۱۳۷۰-۷۱
۱۴	۰ ۱۳۷۵-۷۶
۵۷	۰ ۱۳۸۳-۸۴
۳۲	۴ ۱۳۸۴-۸۵
۱۱۴	۰ ۱۳۸۵-۸۶
۵۷	۱ ۱۳۸۶-۸۷
۳۷۰	۰ ۱۳۸۷-۸۸
۰۰۰	۱۰۷ ۱۳۸۸-۸۹
۱۲۶۴	۰ ۱۳۸۹-۹۰
۱۳۰۰	۳۱ ۱۳۹۰-۹۱

(۱) آمار مندرج مربوط به تعدادی از کادر آموزشی هیئت علمی تمام وقت بعضی از مؤسسات و آموزش عالی است که به صورت حق التدریسی در سایر مراکز آموزشی تدریس می کنند.
 مأخذ - دانشگاههای پیام نور استان (ر.پ).

۱۵-آموزش _____ سالنامه آماری استان کهگیلویه و بویراحمد - ۱۳۹۰

۴۲-۱۵- کارکنان آموزشی دانشگاه آزاد اسلامی بر حسب عنوان دانشگاهی

سال تحصیلی و جنس	جمع	استاد	دانشیار	استادیار	مربی	مربی آموزشیار	فاقد رتبه
.....۱۳۷۵-۷۶	۹۰	۰	۰	۷	۵۰	۳	۳۰
..... ۱۳۸۰-۸۱	۴۰۵	۱	۱	۲۰	۱۹۳	۱۵	۱۷۵
..... ۱۳۸۱-۸۲	۳۵۳	۱	۱	۲۷	۲۸۰	۴	۴۰
..... ۱۳۸۲-۸۳	۳۵۷	۰	۲	۲۰	۱۷۹	۲۰	۱۳۶
..... ۱۳۸۳-۸۴	۳۸۱	۰	۱	۱۸	۲۳۸	۲۲	۱۰۲
..... ۱۳۸۴-۸۵	۴۷۴	۰	۱	۲۶	۳۲۴	۹۵	۲۸
.....۱۳۸۵-۸۶	۵۲۷	۰	۱	۲۹	۳۲۲	۱۰۹	۶۶
.....۱۳۸۶-۸۷	۵۳۹	۱	۸	۲۹	۴۶۹	۱۴	۱۸
..... ۱۳۸۷-۸۸	۷۶۷	۲	۱۲	۵۶	۶۵۷	۲	۳۸
..... ۱۳۸۸-۸۹	۷۰۲	۱	۶	۳۴	۴۳۷	۱	۲۲۳
.....۱۳۸۹-۹۰	۸۰۱	۱	۶	۴۱	۴۷۸	۳	۲۷۲
.....۱۳۹۰-۹۱	۷۲۸	۱	۶	۳۸	۳۷۳	۱	۳۰۹
..... مرد	۵۶۰	۱	۶	۳۸	۲۲۳	۰	۲۹۲
..... زن	۱۶۸	۰	۰	۰	۱۵۰	۱	۱۷

مأخذ - دانشگاه آزاد اسلامی واحد یاسوج ، گچساران، دهدشت و سماء (ر.پ).

سالنامه آماری استان کهگیلویه و بویراحمد - ۱۳۹۰ - آموزش ۱۵-آموزش

۴۳-۱۵-پذیرفته شدگان دانشگاهها ومراکز آموزش عالی برحسب گروه عمده رشته تحصیلی و دوره های مختلف تحصیلی (به استثنای دانشگاه آزاد اسلامی)

کارشناسی (لیسانس)			کاردانی (فوق دیپلم)			جمع کل			سال تحصیلی ، دانشگاه وگروه عمده رشته تحصیلی
زن	مرد	جمع	زن	مرد	جمع	زن	مرد	جمع	
۱۹	۶	۲۵	۰	۱۴۰	۱۴۰	۲۵	۱۵۲	۱۷۷۱۳۷۰-۷۱
۶۲	۱۴۲	۲۰۴	۱۱۶	۴۲۴	۵۴۰	۱۹۷	۶۴۹	۸۴۶۱۳۷۵-۷۶
۶۲۶	۵۰۷	۱۱۳۳	۴۸۶	۵۹۳	۱۰۷۹	۱۱۹۵	۱۱۴۲	۲۳۳۷۱۳۸۵-۸۶
۷۴۳	۶۲۸	۱۳۷۱	۳۶۵	۶۸۹	۱۰۵۴	۱۱۹۹	۱۳۴۸	۲۵۴۷۱۳۸۶-۸۷
۴۶۲	۳۶۳	۹۲۵	۸۶۶	۹۵۶	۱۸۲۲	۱۵۰۴	۱۳۶۹	۲۸۷۳۱۳۸۷-۸۸
۸۶۵	۷۸۳	۱۶۴۸	۱۰۰۱	۱۱۰۸	۲۱۰۹	۱۸۹۱	۱۹۱۵	۳۹۵۷۱۳۸۸-۸۹
۸۱۳	۵۷۱	۱۳۸۴	۶۹۵	۱۲۰۲	۱۸۹۷	۱۷۷۹	۱۹۹۸	۳۷۷۷۱۳۸۹-۹۰
۶۶۱	۵۱۵	۱۱۷۶	۸۷۹	۱۶۰۸	۲۴۸۷	۱۷۹۹	۲۳۳۹	۴۱۳۸۱۳۹۰-۹۱
۱۱۷	۱۶۵	۲۸۲	۶۱۴	۱۰۴۹	۱۶۶۳	۷۳۱	۱۲۱۴	۱۹۴۵	دانشگاه جامع علمی کاربردی ...
۸۴	۷۷	۱۶۱	۴۱۸	۶۷۰	۱۰۸۸	۵۰۲	۷۴۷	۱۲۴۹	علوم انسانی.....
۱۱	۲۳	۳۴	۱۷۳	۳۱۰	۴۸۳	۱۸۴	۳۳۳	۵۱۷	فنی مهندسی.....
۲۲	۶۵	۸۷	۱۸	۵۱	۶۹	۴۰	۱۱۶	۱۵۶	کشاورزی و دامپزشکی.....
۰	۰	۰	۵	۱۸	۲۳	۵	۱۸	۲۳	هنر.....
۰	۰	۰	+	۵۲۴	۵۲۴	+	۵۲۴	۵۲۴	آموزشکده فنی و حرفه‌ای پسران
۰	۰	۰	۰	۰	۰	۰	۰	۰	علوم انسانی.....
۰	۰	۰	۰	۵۲۴	۵۲۴	۰	۵۲۴	۵۲۴	فنی و مهندسی
+	+	+	۲۶۵	+	۲۶۵	۲۶۵	+	۲۶۵	آموزشکده فنی و حرفه ای دختران.....
۰	۰	۰	۱۰۰	۰	۱۰۰	۱۰۰	۰	۱۰۰	علوم انسانی.....
۰	۰	۰	۱۱۵	۰	۱۱۵	۱۱۵	۰	۱۱۵	فنی و مهندسی
۰	۰	۰	۵۰	۰	۵۰	۵۰	۰	۵۰	هنر.....
۳۳۰	۲۵۵	۵۸۵	+	+	+	۵۲۹	۴۳۵	۹۶۴	دانشگاه یاسوج.....
۸۹	۴۲	۱۳۱	۰	۰	۰	۱۵۸	۸۲	۲۴۰	علوم انسانی.....
۱۰۸	۶۷	۱۷۵	۰	۰	۰	۱۷۹	۱۲۰	۲۹۹	علوم پایه
۳۸	۷۱	۱۰۹	۰	۰	۰	۶۱	۱۳۶	۱۹۷	فنی و مهندسی
۹۵	۷۵	۱۷۰	۰	۰	۰	۱۳۱	۹۷	۲۲۸	کشاورزی و دامپزشکی.....
۲۱۴	۹۵	۳۰۹	+	۳۵	۳۵	۲۷۴	۱۶۶	۴۴۰	دانشگاه علوم پزشکی.....
۲۱۴	۹۵	۳۰۹	۰	۳۵	۳۵	۲۷۴	۱۶۶	۴۴۰	پزشکی



۱۵- آموزش _____ سالنامه آماری استان کهگیلویه و بویراحمد - ۱۳۹۰

۴۳- ۱۵ - پذیرفته شدگان دانشگاهها و مراکز آموزش عالی برحسب گروه عمده رشته تحصیلی و دوره های مختلف تحصیلی (به استثنای دانشگاه آزاد اسلامی) (دنباله)

دکترای تخصصی			دکترای حرفه ای			کارشناسی ارشد (فوق لیسانس)			سال تحصیلی ، دانشگاه و گروه عمده رشته تحصیلی
زن	مرد	جمع	زن	مرد	جمع	زن	مرد	جمع	
۰	۰	۰	۶	۶	۱۲	-	-	-۱۳۷۰-۷۱
۰	۰	۰	۱۳	۲۹	۴۲	۶	۵۴	۶۰۱۳۷۵-۷۶
۰	۰	۰	۱۶	۴	۲۰	۷	۱۸	۲۵۱۳۸۰-۸۱
۰	۰	۰	۲۶	۲۶	۵۲	۴۷	۱۶	۶۳۱۳۸۵-۸۶
۰	۰	۰	۲۶	۱۸	۴۴	۰	۳۲	۸۲۱۳۸۶-۸۷
۰	۰	۰	۲۶	۱۸	۴۴	۵۰	۳۲	۸۲۱۳۸۷-۸۸
۰	۰	۰	۲۵	۲۴	۴۹	۰	۰	۱۵۱۱۳۸۸-۸۹
۶	۱۰	۱۶	۳۳	۲۳	۵۶	۲۳۲	۱۹۲	۴۲۴۱۳۸۹-۹۰
۱۲	۸	۲۰	۴۱	۲۹	۷۰	۲۰۶	۱۷۹	۳۸۵۱۳۹۰-۹۱
۰	۰	۰	۰	۰	۰	۰	۰	۰دانشگاه جامع علمی کاربردی ...
۰	۰	۰	۰	۰	۰	۰	۰	۰علوم انسانی.....
۰	۰	۰	۰	۰	۰	۰	۰	۰فنی مهندسی.....
۰	۰	۰	۰	۰	۰	۰	۰	۰کشاورزی و دامپزشکی.....
۰	۰	۰	۰	۰	۰	۰	۰	۰هنر.....
۰	۰	۰	۰	۰	۰	۰	۰	۰آموزشکده فنی و حرفه ای پسران ...
۰	۰	۰	۰	۰	۰	۰	۰	۰علوم انسانی.....
۰	۰	۰	۰	۰	۰	۰	۰	۰فنی و مهندسی.....
۰	۰	۰	۰	۰	۰	۰	۰	۰آموزشکده فنی و حرفه ای دختران...
۰	۰	۰	۰	۰	۰	۰	۰	۰علوم انسانی.....
۰	۰	۰	۰	۰	۰	۰	۰	۰فنی و مهندسی.....
۰	۰	۰	۰	۰	۰	۰	۰	۰هنر.....
۷	۸	۱۵	۰	۰	۰	۱۹۲	۱۷۲	۳۶۴دانشگاه یاسوج.....
۰	۰	۰	۰	۰	۰	۶۹	۴۰	۱۰۹علوم انسانی.....
۷	۸	۱۵	۰	۰	۰	۶۴	۴۵	۱۰۹علوم پایه.....
۰	۰	۰	۰	۰	۰	۲۳	۶۵	۸۸فنی و مهندسی.....
۰	۰	۰	۰	۰	۰	۳۶	۲۲	۵۸کشاورزی و دامپزشکی.....
۵	۰	۵	۴۱	۲۹	۷۰	۱۴	۷	۲۱دانشگاه علوم پزشکی.....
۵	۰	۵	۴۱	۲۹	۷۰	۱۴	۷	۲۱پزشکی ^۱

(۱): پزشکی شامل: رشته های بیوشیمی بالینی، پرستاری، مامایی، علوم تشریح، پرستاری کودکان، فوریت‌های پزشکی، مهندسی بهداشت محیط، علوم تغذیه، بهداشت عمومی، اتاق عمل، هوشبری، علوم آزمایشگاهی، تکنولوژی پرتو شناسی، پزشکی عمومی می باشد.
 مأخذ - دانشگاهها و مراکز آموزش عالی استان. (ر.پ).

سالنامه آماری استان کهگیلویه و بویراحمد - ۱۳۹۰ _____ ۱۵-آموزش

۴۴- ۱۵ - پذیرفته شدگان دانشگاه پیام نور برحسب گروه عمده رشته تحصیلی و دوره های مختلف تحصیلی

کارشناسی (لیسانس)			کاردانی (فوق دیپلم)			جمع کل			سال تحصیلی و گروه عمده رشته تحصیلی
زن	مرد	جمع	زن	مرد	جمع	زن	مرد	جمع	
-	-	-	-	-	-	-	-	-۱۳۷۰-۷۱
۲۴	۷۲	۹۶	.	.	.	۲۴	۷۲	۹۶۱۳۷۵-۷۶
۹۲	۸۳	۱۷۵	.	.	.	۹۲	۸۳	۱۷۵ ۱۳۸۰-۸۱
۲۱۱	۱۹۲	۴۰۳	.	.	.	۲۱۱	۱۹۲	۴۰۳ ۱۳۸۱-۸۲
۲۴۸	۲۲۳	۴۷۱	.	.	.	۲۴۸	۲۲۳	۴۷۱ ۱۳۸۲-۸۳
۳۳۴	۳۵۲	۶۸۶	.	.	.	۳۳۴	۳۵۲	۶۸۶ ۱۳۸۳-۸۴
۷۷۴	۶۵۲	۱۴۲۶	.	.	.	۷۷۴	۶۵۲	۱۴۲۶ ۱۳۸۴-۸۵
۱۱۸۱	۷۹۹	۱۹۸۰	.	.	.	۱۱۸۱	۷۹۹	۱۹۸۰۱۳۸۵-۸۶
۴۹۱۶	۴۰۴۷	۸۹۶۳	۶	۲	۸	۴۹۲۲	۴۰۴۹	۸۹۷۱۱۳۸۶-۸۷
۲۳۱۱	۲۵۲۱	۴۸۳۲	.	.	.	۲۳۱۱	۲۵۲۱	۴۸۳۲۱۳۸۷-۸۸
۱۶۲۷	۱۲۲۸	۲۸۵۵	.	.	.	۱۶۶۷	۱۲۲۸	۲۸۵۵۱۳۸۸-۸۹
۱۸۷۶	۱۳۹۸	۳۲۷۴	.	.	.	۱۸۷۶	۱۳۹۸	۳۲۷۴۱۳۸۹-۹۰
۲۴۲۱	۱۶۹۹	۴۱۲۰	۱۰۴	۵۵	۱۵۹	۲۵۲۵	۱۷۵۴	۴۲۷۹۱۳۹۰-۹۱
۱۹۳۱	۱۳۸۱	۳۳۱۲	۸۸	۴۹	۱۳۷	۲۰۱۹	۱۴۳۰	۳۴۴۹ علوم انسانی.
۲۵۴	۱۴۷	۴۰۱	۱۶	۶	۲۲	۲۷۰	۱۵۳	۴۲۳ علوم پایه.....
۳۶	۶۸	۱۰۴	.	.	.	۳۶	۶۸	۱۰۴ فنی و مهندسی
۲۰۰	۱۰۳	۳۰۳	.	.	.	۲۰۰	۱۰۳	۳۰۳ کشاورزی و دامپزشکی .

مأخذ - دانشگاههای پیام نور استان.(ر.ب).

۱۵-آموزش _____ سالنامه آماری استان کهگیلویه و بویراحمد - ۱۳۹۰

۴۵-۱۵- پذیرفته شدگان دانشگاه آزاد اسلامی برحسب گروه عمده رشته تحصیلی و دوره های مختلف تحصیلی

کارشناسی			کاردانی (فوق دیپلم)			جمع کل			سال تحصیلی و گروه عمده رشته تحصیلی
زن	مرد	جمع	زن	مرد	جمع	زن	مرد	جمع	
۱۶۱	۴۷۹	۶۴۰	۰	۱۲	۱۲	۱۶۱	۴۹۱	۶۵۲۱۳۷۰-۷۱
۱۸۲	۶۵۸	۸۴۰	۱۴۴	۶۵	۲۰۹	۳۳۰	۷۲۸	۱۰۵۸۱۳۷۵-۷۶
۵۲۶	۱۲۰۷	۱۷۳۳	۵۴۲	۴۶۴	۱۰۰۶	۱۰۷۰	۱۶۷۸	۲۷۴۸ ۱۳۸۰-۸۱
۴۴۴	۱۱۵۸	۱۶۰۲	۵۴۲	۴۵۷	۹۹۹	۹۹۳	۱۶۲۴	۲۶۱۷ ۱۳۸۱-۸۲
۶۱۸	۱۲۷۱	۱۸۸۹	۵۸۷	۴۳۸	۱۰۲۵	۱۲۱۴	۱۷۱۸	۲۹۳۲ ۱۳۸۲-۸۳
۶۹۰	۱۴۹۷	۲۱۸۷	۱۰۵۲	۱۰۶۶	۲۱۱۸	۱۷۵۲	۲۵۷۰	۴۳۲۲ ۱۳۸۳-۸۴
۷۹۹	۱۴۱۴	۲۲۱۳	۱۱۰۶	۱۷۱۴	۲۸۲۰	۱۹۲۰	۳۱۴۳	۵۰۶۳ ۱۳۸۴-۸۵
۹۴۷	۱۸۹۹	۲۸۴۶	۸۹۹	۲۰۴۰	۲۹۳۹	۱۸۸۷	۳۹۹۹	۵۸۸۶۱۳۸۵-۸۶
۱۰۳۸	۲۵۸۵	۳۶۲۳	۲۰۶	۸۱۰	۱۰۱۶	۱۶۱۱	۴۲۹۱	۵۹۰۲۱۳۸۶-۸۷
۱۲۵۶	۳۰۸۹	۴۳۴۵	۶۵۴	۱۴۷۸	۲۱۳۲	۲۰۱۲	۴۶۵۲	۶۶۶۴۱۳۸۷-۸۸
۱۵۷۷	۲۷۰۰	۴۲۷۷	۷۹۳	۱۸۴۷	۲۶۴۰	۲۴۹۰	۴۶۸۴	۷۱۷۴۱۳۸۸-۸۹
۱۴۱۶	۲۹۵۳	۴۳۶۹	۵۳۶	۱۵۸۳	۲۱۱۹	۲۰۷۸	۴۸۳۵	۶۹۱۳۱۳۸۹-۹۰
۱۰۹۲	۲۰۹۷	۳۱۸۹	۳۳۷	۸۷۶	۱۲۱۳	۱۴۲۹	۲۹۷۳	۴۴۰۲۱۳۹۰-۹۱
۱۳۲	۰	۱۳۲	۰	۰	۰	۱۳۲	۰	۱۳۲پزشکی
۴۸۸	۷۰۹	۱۱۹۷	۱۹۸	۳۵۹	۵۵۷	۶۸۶	۱۰۶۸	۱۷۵۴علوم انسانی
۴	۴	۸	۰	۰	۰	۴	۴	۸علوم پایه
۴۶۸	۱۳۸۴	۱۸۵۲	۱۳۹	۵۱۷	۶۵۶	۶۰۷	۱۹۰۱	۲۵۰۸فنی و مهندسی



سالنامه آماری استان کهگیلویه و بویراحمد - ۱۳۹۰ _____ ۱۵-آموزش

۴۵-۱۵ پذیرفته شدگان دانشگاه آزاد اسلامی برحسب گروه عمده رشته تحصیلی و دوره های مختلف تحصیلی (دنباله)

دکترای حرفه ای و تخصصی			کارشناسی ارشد (فوق لیسانس)			سال تحصیلی و گروه عمده رشته تحصیلی
زن	مرد	جمع	زن	مرد	جمع	
-	-	-	-	-	-۱۳۷۰-۷۱
.	.	.	۴	۵	۹۱۳۷۵-۷۶
.	.	.	۲	۷	۹ ۱۳۸۰-۸۱
.	.	.	۷	۹	۱۶ ۱۳۸۱-۸۲
.	.	.	۹	۹	۱۸ ۱۳۸۲-۸۳
.	.	.	۱۰	۷	۱۷ ۱۳۸۳-۸۴
.	.	.	۲۱	۲۲	۴۳ ۱۳۸۴-۸۵
.	.	.	۴۱	۶۰	۱۰۱۱۳۸۵-۸۶
.	.	.	۸۴	۸۱	۱۶۵۱۳۸۶-۸۷
.	.	.	۱۰۲	۸۵	۱۸۷۱۳۸۷-۸۸
.	.	.	۱۲۰	۱۳۷	۲۵۷۱۳۸۸-۸۹
.	.	.	۱۲۶	۲۹۹	۴۲۵۱۳۸۹-۹۰
.	.	.	۵۷	۳۵	۹۲۱۳۹۰-۹۱
. پزشکی
.	.	.	۱۳	۹	۲۲ علوم انسانی
.	.	.	۴۴	۲۶	۷۰ علوم پایه
. فنی و مهندسی ^۱

۱-آمار پذیرفته شدگان رشته کشاورزی ودانپزشکی در رشته فنی مهندسی لحاظ شده است .
 مأخذ - دانشگاه آزاد اسلامی واحد یاسوج ، گچساران ،دهدشت و سماء . (ر.پ).

۱۵-آموزش _____ سالنامه آماری استان کهگیلویه و بویراحمد - ۱۳۹۰

۴۶-۱۵- دانشجویان دانشگاهها و مراکز آموزش عالی بر حسب گروههای عمده رشته تحصیلی و دوره های مختلف تحصیلی (به استثنای دانشگاه آزاد اسلامی)

کارشناسی (لیسانس)			کاردانی (فوق دیپلم)			جمع کل			سال تحصیلی ، دانشگاه و گروه عمده رشته تحصیلی
زن	مرد	جمع	زن	مرد	جمع	زن	مرد	جمع	
۳۶	۱۳	۴۹	۰	۲۸۰	۲۸۰	۴۲	۲۹۹	۳۴۱۱۳۷۰-۷۱
۱۱۱	۱۸۹	۳۰۰	۲۱۷	۴۸۵	۷۰۲	۳۸۷	۸۴۰	۱۲۲۷۱۳۷۵-۷۶
۱۰۳۰	۹۰۲	۱۹۳۲	۵۳۳	۲۰۶۵	۲۵۹۸	۱۶۶۲	۳۱۰۵	۴۷۶۷ ۱۳۸۰ -۸۱
۱۹۸۱	۱۶۵۴	۳۶۳۵	۸۳۸	۲۰۷۴	۲۹۱۲	۲۹۷۲	۲۸۵۴	۶۸۲۶ ۱۳۸۴-۸۵
۲۰۷۴	۱۶۹۱	۳۷۶۵	۱۰۷۹	۱۹۱۲	۲۹۹۱	۳۳۵۹	۳۷۴۶	۷۱۰۵۱۳۸۵-۸۶
۳۴۶۸	۲۶۷۷	۶۱۴۵	۱۲۲۲	۳۳۴۴	۴۴۵۶	۴۹۹۱	۶۲۱۴	۱۱۲۰۵۱۳۸۷-۸۸
۳۳۶۳	۲۹۱۳	۶۲۷۶	۲۱۷۵	۳۲۴۹	۵۴۲۴	۵۹۲۹	۶۵۵۷	۱۲۴۸۶۱۳۸۸-۸۹
۳۶۳۵	۲۵۴۶	۶۱۸۱	۲۹۹۷	۳۱۹۳	۶۱۹۰	۷۱۶۴	۶۱۲۰	۱۳۲۸۴۱۳۸۹-۹۰
۳۵۸۹	۲۹۷۸	۶۵۶۷	۲۲۰۶	۴۲۱۹	۶۴۲۵	۶۳۹۴	۷۶۷۲	۱۴۰۶۶۱۳۹۰-۹۱
۳۲۶	۲۸۲	۶۰۸	۱۴۹۰	۲۵۸۱	۴۰۷۱	۱۸۱۶	۲۹۶۳	۴۷۷۹دانشگاه جامع علمی کاربردی.....
۱۹۲	۱۶۰	۳۵۲	۹۲۹	۱۰۶۷	۱۹۹۶	۱۱۲۱	۱۲۲۷	۲۳۴۸علوم انسانی.....
۴۲	۵۲	۹۴	۳۸۹	۱۰۷۲	۱۴۶۱	۴۳۱	۱۱۲۴	۱۵۵۵فنی مهندسی.....
۹۲	۱۷۰	۲۶۲	۱۰۷	۴۳۵	۵۴۲	۱۹۹	۶۰۵	۸۰۴کشاورزی و دامپزشکی.....
.	.	.	۶۵	۷	۷۲	۶۵	۷	۷۲هنر.....
.	.	.	.	۱۵۶۰	۱۵۶۰	.	۱۵۶۰	۱۵۶۰آموزشکده فنی و حرفه ای پسران.....
.علوم انسانی.....
.	.	.	.	۱۵۶۰	۱۵۶۰	.	۱۵۶۰	۱۵۶۰فنی و مهندسی.....
.	.	.	۷۱۶	.	۷۱۶	۷۱۶	.	۷۱۶آموزشکده فنی و حرفه ای دختران.....
.	.	.	۳۴۹	.	۳۴۹	۳۴۹	.	۳۴۹علوم انسانی.....
.	.	.	۲۴۳	.	۲۴۳	۲۴۳	.	۲۴۳فنی ومهندسی.....
.	.	.	۱۲۴	.	۱۲۴	۱۲۴	.	۱۲۴هنر.....
۲۶۰۶	۲۳۲۳	۴۹۲۹	.	.	.	۲۹۸۶	۲۶۲۳	۵۶۱۹دانشگاه یاسوج.....
۸۲۴	۵۲۶	۱۳۵۰	.	.	.	۸۹۶	۵۸۶	۱۴۸۲علوم انسانی.....
۷۴۸	۴۶۶	۱۲۱۴	.	.	.	۹۱۶	۵۵۴	۱۴۷۰علوم پایه.....
۴۷۸	۹۵۲	۱۴۳۰	.	.	.	۵۱۲	۱۰۲۵	۱۵۳۷فنی و مهندسی.....
۵۵۶	۳۷۹	۹۳۵	.	.	.	۶۶۲	۴۶۸	۱۱۳۰کشاورزی ودامپزشکی.....
۶۵۷	۲۷۳	۹۳۰	.	۷۸	۷۸	۸۷۶	۵۱۶	۱۳۹۲دانشگاه علوم پزشکی.....
۶۵۷	۲۷۳	۹۳۰	.	۷۸	۷۸	۸۷۶	۵۱۶	۱۳۹۲پزشکی.....



سالنامه آماری استان کهگیلویه و بویراحمد - ۱۳۹۰ _____ ۱۵-آموزش

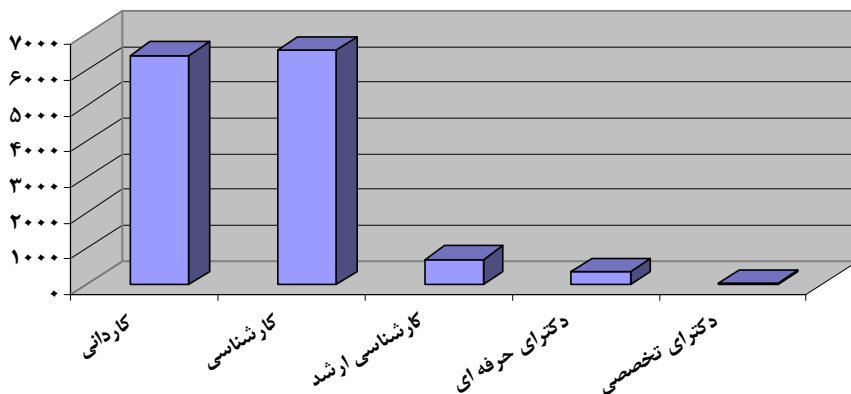
۴۶-۱۵- دانشجویان دانشگاهها و مراکز آموزش عالی بر حسب گروههای عمده رشته تحصیلی و دوره های مختلف تحصیلی (به استثنای دانشگاه آزاد اسلامی) (دنباله)

دکترای تخصصی			دکترای حرفه ای			کارشناسی ارشد (فوق لیسانس)			سال تحصیلی ، دانشگاه و گروه عمده رشته تحصیلی
زن	مرد	جمع	زن	مرد	جمع	زن	مرد	جمع	
.	.	.	۶	۶	۱۲۱۳۷۰-۷۱
.	.	.	۵۳	۱۱۵	۱۶۸	۶	۵۱	۵۷۱۳۷۵-۷۶
.	.	.	۹۲	۱۲۲	۲۱۴	۷	۱۶	۲۳ ۱۳۸۰ -۸۱
.	.	.	۱۲۵	۸۵	۲۱۰	۲۸	۴۱	۶۹ ۱۳۸۴-۸۵
.	.	.	۱۴۲	۱۰۶	۲۴۸	۶۴	۳۷	۱۰۱۱۳۸۵-۸۶
.	.	.	۱۵۶	۱۰۰	۲۵۶	۱۴۵	۹۳	۲۳۸۱۳۸۷-۸۸
.	.	.	۱۵۳	۱۱۶	۲۶۹	۲۳۸	۲۷۹	۵۱۷۱۳۸۸-۸۹
۹	۱۰	۱۹	۱۷۸	۱۲۸	۳۰۶	۳۴۵	۲۴۳	۵۸۸۱۳۸۹-۹۰
۱۴	۱۲	۲۶	۱۹۱	۱۵۲	۳۴۳	۳۹۴	۳۱۱	۷۰۵۱۳۹۰-۹۱
.	دانشگاه جامع علمی کاربردی
.	علوم انسانی.....
.	فنی مهندسی.....
.	کشاورزی و دامپزشکی.....
.	هنر.....
.	آموزشکده فنی و حرفه ای پسران....
.	فنی و مهندسی.....
.	آموزشکده فنی و حرفه ای دختران...
.	پزشکی.....
.	فنی و مهندسی.....
۷	۱۰	۱۷	.	.	.	۳۷۳	۳۰۰	۶۷۳	دانشگاه یاسوج
.	هنر.....
.	۷۲	۶۰	۱۳۲	علوم انسانی.....
۷	۱۰	۱۷	.	.	.	۱۶۱	۷۸	۲۳۹	علوم پایه.....
.	۳۴	۷۳	۱۰۷	فنی و مهندسی.....
.	۱۰۶	۸۹	۱۹۵	کشاورزی و دامپزشکی.....
۷	۲	۹	۱۹۱	۱۵۲	۳۴۳	۲۱	۱۱	۳۲	دانشگاه علوم پزشکی.....
۷	۲	۹	۱۹۱	۱۵۲	۳۴۳	۲۱	۱۱	۳۲	پزشکی.....

مأخذ - دانشگاهها ومراکز آموزش عالی استان .(ر.ب)

نمودار ۵-۱۵- دانشجویان دانشگاهها و مراکز آموزش عالی استان : ۹۱-۱۳۹۰

تعداد



مبنا جدول ۴۶-۱۵

سالنامه آماری استان کهگیلویه و بویراحمد - ۱۳۹۰ _____ ۱۵-آموزش

۴۷-۱۵- دانشجویان دانشگاه پیام نور بر حسب گروه‌های عمده رشته تحصیلی و دوره های مختلف تحصیلی

کارشناسی (لیسانس)			کاردانی (فوق دیپلم)			جمع کل			سال تحصیلی و گروه عمده رشته تحصیلی
زن	مرد	جمع	زن	مرد	جمع	زن	مرد	جمع	
-	-	-	-	-	-	-	-	-۱۳۷۰-۷۱
۷۰	۱۲۹	۱۹۹	۰	۰	۰	۷۰	۱۲۹	۱۹۹۱۳۷۵-۷۶
۳۷۵	۵۹۰	۹۶۵	۰	۰	۰	۳۷۵	۵۹۰	۹۶۵ ۱۳۸۰-۸۱
۶۷۰	۶۲۳	۱۲۹۳	۰	۰	۰	۶۷۰	۶۲۳	۱۲۹۳ ۱۳۸۲-۸۳
۹۵۵	۸۷۰	۱۸۲۵	۰	۰	۰	۹۵۵	۸۷۰	۱۸۲۵ ۱۳۸۳-۸۴
۱۴۴۵	۱۲۳۳	۲۶۷۸	۰	۰	۰	۱۴۴۵	۱۲۳۳	۲۶۷۸ ۱۳۸۴-۸۵
۲۰۵۵	۱۵۰۵	۳۵۶۰	۰	۰	۰	۲۰۵۵	۱۵۰۵	۳۵۶۰۱۳۸۵-۸۶
۴۵۴۳	۳۶۱۲	۸۱۵۵	۲	۰	۲	۴۵۴۵	۳۶۱۲	۸۱۵۷۱۳۸۶-۸۷
۴۱۲۲	۲۹۵۴	۷۰۷۶	۰	۰	۰	۴۱۲۲	۲۹۵۴	۷۰۷۶۱۳۸۷-۸۸
۵۶۹۰	۴۰۴۴	۹۷۳۴	۲	۰	۲	۵۶۹۲	۴۰۴۴	۹۷۳۶۱۳۸۸-۸۹
۶۶۹۰	۴۶۵۳	۱۱۳۴۳	۲	۰	۲	۶۶۹۲	۴۶۵۳	۱۱۳۴۵۱۳۸۹-۹۰
۷۶۱۹	۵۲۵۸	۱۲۸۷۷	۲۸۵	۱۵۱	۴۳۶	۷۹۰۴	۵۴۰۹	۱۳۳۱۳۱۳۹۰-۹۱
۶۲۹۰	۴۳۴۴	۱۰۶۳۴	۲۳۴	۱۳۶	۳۷۰	۶۵۲۴	۴۴۸۰	۱۱۰۰۴ علوم انسانی
۷۲۶	۴۹۳	۱۲۱۹	۵۱	۱۵	۶۶	۷۷۷	۵۰۸	۱۲۸۵ علوم پایه
۳۹	۷۷	۱۱۶	۰	۰	۰	۳۹	۷۷	۱۱۶ فنی و مهندسی
۴۸۲	۲۵۲	۷۳۴	۰	۰	۰	۴۸۲	۲۵۲	۷۳۴ کشاورزی و دامپزشکی
۸۲	۹۲	۱۷۴	۰	۰	۰	۸۲	۹۲	۱۷۴ هنر

مأخذ - دانشگاه‌های پیام نور استان. (ر.ب).

۱۵-آموزش _____ سالنامه آماری استان کهگیلویه و بویراحمد - ۱۳۹۰

۴۸-۱۵- دانشجویان دانشگاه آزاد اسلامی برحسب گروه‌های عمده رشته تحصیلی و دوره های مختلف تحصیلی

کارشناسی (لیسانس)			کاردانی (فوق دیپلم)			جمع کل			سال تحصیلی و گروه عمده رشته تحصیلی
زن	مرد	جمع	زن	مرد	جمع	زن	مرد	جمع	
۴۹	۳۳۵	۳۸۴	۲	۹۳	۹۵	۵۱	۴۲۸	۴۷۹۱۳۷۰-۷۱
۳۶۳	۱۸۸۵	۲۲۴۸	۱۸۴	۱۹۸	۳۸۲	۵۴۷	۲۰۸۳	۲۶۳۰۱۳۷۵-۷۶
۱۰۵۳	۲۶۰۷	۳۶۶۰	۹۲۲	۸۳۹	۱۷۶۱	۱۹۷۷	۳۴۵۳	۵۶۲۳۱۳۸۰-۸۱
۲۰۸۳	۵۳۳۱	۷۴۱۴	۱۵۷۸	۱۱۹۹	۲۷۷۷	۳۶۷۰	۶۵۳۹	۱۰۲۰۹۱۳۸۲-۸۳
۳۳۱۰	۵۷۰۱	۹۰۱۱	۱۶۰۵	۱۶۳۶	۳۲۴۱	۳۹۳۸	۷۳۵۷	۱۱۲۹۵۱۳۸۳-۸۴
۲۹۵۷	۵۴۸۳	۸۴۴۰	۲۵۶۵	۳۱۲۱	۵۶۸۶	۵۵۴۸	۸۶۳۰	۱۴۱۷۸۱۳۸۴-۸۵
۲۷۵۹	۷۱۲۷	۹۸۸۶	۲۲۱۷	۳۴۱۹	۵۶۳۶	۵۰۳۵	۱۰۶۲۵	۱۵۶۶۰۱۳۸۵-۸۶
۳۱۲۰	۸۳۱۹	۱۱۴۳۹	۱۷۰۳	۳۶۹۴	۵۳۹۷	۴۹۴۳	۱۲۱۵۴	۱۷۰۸۹۱۳۸۶-۸۷
۳۷۰۳	۹۷۶۲	۱۳۴۶۵	۱۶۶۸	۳۷۶۳	۵۴۳۱	۵۵۷۲	۱۳۷۱۶	۱۹۲۸۸۱۳۸۷-۸۸
۴۷۳۶	۱۱۱۲۹	۱۵۸۶۵	۲۲۲۵	۴۹۴۵	۷۱۷۰	۷۲۰۳	۱۶۳۴۹	۲۳۵۵۲۱۳۸۸-۸۹
۴۵۳۱	۱۰۶۸۲	۱۵۲۱۳	۱۷۵۸	۴۳۶۵	۶۱۲۳	۶۵۵۶	۱۵۴۹۰	۲۲۰۴۶۱۳۸۹-۹۰
۴۶۷۲	۱۰۵۷۲	۱۵۲۴۴	۱۴۹۹	۴۱۵۲	۵۶۵۱	۶۴۷۸	۱۵۲۶۰	۲۱۷۳۸۱۳۹۰-۹۱
۴۵۶	۲۱	۴۷۷	۰	۰	۰	۶۵۲۴	۴۴۸۰	۱۱۰۰۴پزشکی
۲۱۵۷	۲۷۷۱	۴۹۲۸	۸۱۷	۱۷۰۸	۲۵۲۵	۷۷۷	۵۰۸	۱۲۸۵علوم انسانی... ..
۲۴۷	۱۱۷	۳۶۴	۳۰۰	۸۸۶	۱۱۸۶	۳۹	۷۷	۱۱۶علوم پایه.....
۱۸۱۲	۷۶۶۳	۹۴۷۵	۲۸۲	۱۵۵۸	۱۹۴۰	۴۸۲	۲۵۲	۷۳۴فنی و مهندسی.....



سالنامه آماری استان کهگیلویه و بویراحمد - ۱۳۹۰ _____ ۱۵-آموزش

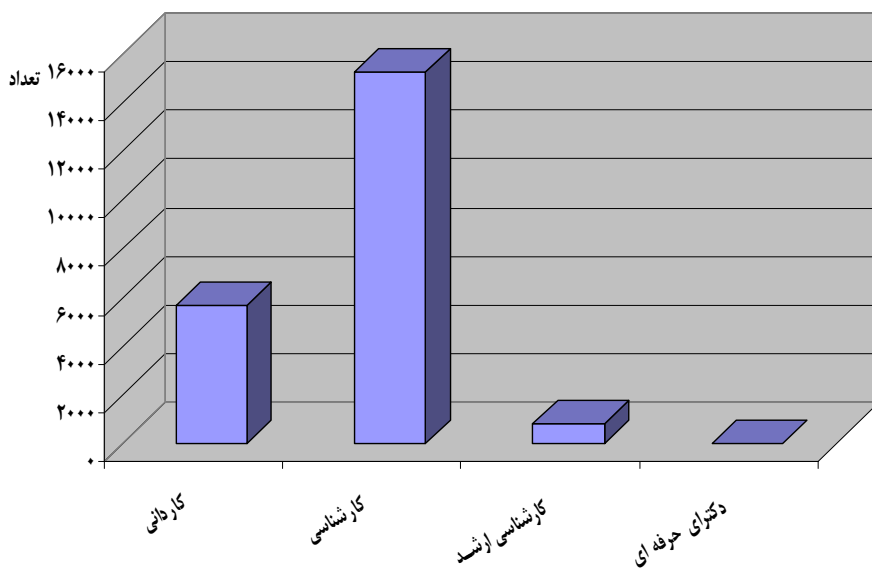
۴۸-۱۵- دانشجویان دانشگاه آزاد اسلامی برحسب گروه‌های عمده رشته تحصیلی و دوره‌های مختلف تحصیلی (دنباله)

دکترای حرفه ای و تخصصی			کارشناسی ارشد (فوق لیسانس)			سال تحصیلی و گروه عمده رشته تحصیلی
زن	مرد	جمع	زن	مرد	جمع	
-	-	-	-	-	-۱۳۷۰-۷۱
-	-	-	-	-	-۱۳۷۵-۷۶
.	.	.	۲	۷	۹ ۱۳۸۰-۸۱
.	.	.	۷	۹	۱۶ ۱۳۸۱-۸۲
.	.	.	۹	۹	۱۸ ۱۳۸۲-۸۳
.	.	.	۲۳	۲۰	۴۳ ۱۳۸۳-۸۴
.	.	.	۳۲	۳۴	۶۶ ۱۳۸۴-۸۵
.	.	.	۵۹	۷۹	۱۳۸۱۳۸۵-۸۶
.	.	.	۱۲۰	۱۴۱	۲۶۱۱۳۸۶-۸۷
.	.	.	۲۰۱	۱۹۱	۳۹۲۱۳۸۷-۸۸
.	.	.	۲۴۲	۲۷۵	۵۱۷۱۳۸۸-۸۹
.	.	.	۲۶۷	۴۴۳	۷۱۰۱۳۸۹-۹۰
.	.	.	۳۰۷	۵۳۶	۸۴۳۱۳۹۰-۹۱
. پزشکی
.	.	.	۱۰۸	۱۲۷	۲۳۵ علوم انسانی
.	.	.	۱۹۹	۴۰۹	۶۰۸ علوم پایه
. فنی و مهندسی

(۱):رشته کشاورزی و دامپزشکی در رشته فنی مهندسی لحاظ شده است.

مأخذ - دانشگاه آزاد اسلامی واحد یاسوج ، گچساران ، دهدشت و سماء (ر.پ).

نمودار ۶-۱۵- دانشجویان دانشگاه آزاد اسلامی استان : ۹۱-۱۳۹۰



مبنا جدول ۴۸-۱۵

سالنامه آماری استان کهگیلویه و بویراحمد - ۱۳۹۰ _____ ۱۵-آموزش

۴۹-۱۵- دانشجویان دانشگاهها و مراکز آموزش عالی بر حسب دوره های مختلف تحصیلی : سال تحصیلی (۹۱-۱۳۹۰) (به استثنای دانشگاه آزاد اسلامی)

دوره تحصیلی	جمع	بومی	غیر بومی
جمع (۱).....	۱۴۰۶۶	۹۴۰۲	۴۶۶۴
کاردانی (فوق دیپلم)	۶۴۲۵	۴۸۲۶	۱۵۹۹
کارشناسی (لیسانس)	۶۵۶۷	۴۰۵۰	۲۵۱۷
کارشناسی ارشد (فوق لیسانس)	۷۰۵	۳۳۳	۳۷۲
دکترای حرفه ای	۳۴۳	۱۸۶	۱۵۷
دکترای تخصصی	۲۶	۷	۱۹

مأخذ - نام دانشگاهها و مراکز آموزش عالی استان .(ر.پ)

۵۰-۱۵- دانشجویان دانشگاه پیام نور بر حسب دوره های مختلف تحصیلی : (سال تحصیلی(۹۱-۱۳۹۰))

دوره تحصیلی	جمع	بومی	غیر بومی
جمع	۱۳۳۱۳	۱۲۷۱۷	۵۹۶
کاردانی (فوق دیپلم)	۴۳۶	۴۳۰	۶
کارشناسی (لیسانس)	۱۲۸۷۷	۱۲۲۸۷	۵۹۰
کارشناسی ارشد (فوق لیسانس)
دکترای حرفه ای
دکترای تخصصی

مأخذ - دانشگاههای پیام نور استان .(ر.پ)

۱۵-آموزش _____ سالنامه آماری استان کهگیلویه و بویراحمد - ۱۳۹۰

۵۱-۱۵- دانشجویان دانشگاه آزاداسلامی بر حسب دوره های مختلف تحصیلی : سال تحصیلی (۹۱-۱۳۹۰)

دوره تحصیلی	جمع	بومی	غیر بومی
جمع	۲۱۷۳۸	۱۵۸۱۱	۵۹۲۷
کاردانی (فوق دیپلم)	۵۶۵۱	۴۹۰۲	۷۴۹
کارشناسی (لیسانس)	۱۵۲۴۴	۱۰۴۱۳	۴۸۳۱
کارشناسی ارشد (فوق لیسانس)	۸۴۳	۴۹۶	۳۴۷
دکترای حرفه ای

مأخذ - دانشگاه آزاد اسلامی واحد یاسوج ، گچساران ، دهدشت و سماء.(ر.پ).

سالنامه آماری استان کهگیلویه و بویراحمد - ۱۳۹۰ _____ ۱۵-آموزش

۵۲-۱۵- فارغ التحصیلان دانشگاهها و مراکز آموزش عالی بر حسب گروههای عمده رشته تحصیلی و دوره های مختلف تحصیلی (به استثنای دانشگاه آزاد اسلامی)

کارشناسی (لیسانس)			کاردانی (فوق دیپلم)			جمع کل			سال تحصیلی ، دانشگاه و گروه عمده رشته تحصیلی
زن	مرد	جمع	زن	مرد	جمع	زن	مرد	جمع	
۰	۰	۰	۰	۲۶	۲۶	۰	۳۴	۳۴۱۳۷۰-۷۱
۶۶	۶۶	۱۳۲	۱۲۸	۲۶۲	۳۹۰	۱۹۸	۳۶۲	۵۶۰۱۳۷۵-۷۶
۴۹	۵۶	۱۰۵	۱۴۷	۳۹۵	۵۴۲	۱۸۵	۴۶۲	۶۴۷۱۳۷۹-۸۰
۱۱۸	۱۸۸	۳۰۶	۲۲۰	۴۱۹	۶۳۹	۳۵۳	۶۵۹	۱۰۱۲۱۳۸۰-۸۱
۱۸۸	۱۹۹	۳۸۷	۲۸۲	۳۸۶	۶۶۸	۴۷۸	۵۹۸	۱۰۷۶۱۳۸۴-۸۵
۲۱۴	۲۲۹	۴۴۳	۲۴۷	۴۵۶	۷۰۳	۴۸۸	۷۰۸	۱۱۹۶۱۳۸۵-۸۶
۴۴۶	۳۷۹	۸۲۵	۶۳۷	۴۲۱	۱۰۵۸	۱۱۱۶	۸۲۴	۱۹۴۰۱۳۸۷-۸۸
۴۷۰	۳۰۵	۷۷۵	۶۸۵	۱۰۰۸	۱۶۹۳	۱۲۵۲	۱۳۷۲	۲۶۲۴۱۳۸۸-۸۹
۲۹۱	۲۵۱	۵۴۲	۷۶۶	۱۱۴۸	۲۰۱۴	۱۱۸۶	۱۴۲۷	۲۶۱۳۱۳۸۹-۹۰
۴۹	۸۹	۱۳۸	۵۹۵	۷۲۰	۱۳۱۵	۶۴۴	۸۰۹	۱۴۵۳	دانشگاه جامع علمی کاربردی
۰	۰	۰	۴۷۳	۵۵۸	۱۰۳۱	۴۷۳	۵۵۸	۱۰۳۱علوم انسانی.....
۰	۰	۰	۵۲	۶۲	۱۱۴	۵۲	۶۲	۱۱۴فنی مهندسی.....
۴۹	۸۹	۱۳۸	۷۰	۱۰۰	۱۷۰	۱۱۹	۱۸۹	۳۰۸کشاورزی و دامپزشکی.....
۰	۰	۰	۰	۰	۰	۰	۰	۰هنر.....
+	+	+	+	۳۹۴	۳۹۴	۰	۳۹۴	۳۹۴	آموزشکده فنی و حرفه ای پسران
۰	۰	۰	۰	۰	۰	۰	۰	۰علوم انسانی.....
۰	۰	۰	۰	۳۹۴	۳۹۴	۰	۳۹۴	۳۹۴فنی و مهندسی
+	+	+	۲۲۸	+	۲۲۸	۲۲۸	+	۲۲۸	آموزشکده فنی و حرفه ای دختران
۰	۰	۰	۱۱۲	۰	۱۱۲	۱۱۲	۰	۱۱۲علوم انسانی.....
۰	۰	۰	۷۴	۰	۷۴	۷۴	۰	۷۴فنی و مهندسی.....
۰	۰	۰	۴۲	۰	۴۲	۴۲	۰	۴۲هنر.....
۱۴۸	۱۲۱	۲۶۹	+	+	+	۱۶۱	۱۳۰	۲۹۱دانشگاه یاسوج.....
۳۵	۲۳	۵۸	۰	۰	۰	۲۷	۲۴	۶۱علوم انسانی.....
۶۰	۳۵	۹۵	۰	۰	۰	۷۰	۴۰	۱۱۰علوم پایه.....
۲۳	۴۰	۶۳	۰	۰	۰	۲۳	۴۱	۶۴فنی و مهندسی.....
۳۰	۲۳	۵۳	۰	۰	۰	۳۱	۲۵	۵۶کشاورزی و دامپزشکی.....
۹۴	۴۱	۱۳۵	۴۳	۳۴	۷۷	۱۵۳	۹۴	۲۴۷دانشگاه علوم پزشکی.....
۹۴	۴۱	۱۳۵	۴۳	۳۴	۷۷	۱۵۳	۹۴	۲۴۷پزشکی.....

۱۵-آموزش _____ سالنامه آماری استان کهگیلویه و بویراحمد - ۱۳۹۰

۵۲-۱۵- فارغ التحصیلان دانشگاهها و مراکز آموزش عالی برحسب گروههای عمده رشته تحصیلی و دوره های مختلف تحصیلی (به استثنای دانشگاه آزاد اسلامی) (دنباله)

دکترای تخصصی			دکترای حرفه ای			کارشناسی ارشد (فوق لیسانس)			سال تحصیلی و گروه عمده رشته تحصیلی
زن	مرد	جمع	زن	مرد	جمع	زن	مرد	جمع	
.	۸	۸۱۳۷۰-۷۱
.	۲	۱۷	۱۹۱۳۷۵-۷۶
. ۱۳۷۹ -۸۰
.	.	.	۱۰	۱۸	۲۸	۵	۳۴	۳۹ ۱۳۸۰ -۸۱
.	.	.	۸	۱۳	۲۱۱۳۸۴-۸۵
.	.	.	۶	۹	۱۵	۲۱	۱۴	۳۵۱۳۸۵-۸۶
.	.	.	۱۴	۳	۱۷	۱۹	۲۱	۴۰۱۳۸۷-۸۸
+	+	+	۱۴	۴	۱۸	۸۳	۵۵	۱۳۸۱۳۸۸-۸۹
+	+	+	۱۶	۱۹	۳۵	۱۳	۹	۲۲۱۳۸۹-۹۰
.	دانشگاه جامع علمی کاربردی
.	علوم انسانی.....
.	فنی مهندسی.....
.	کشاورزی و دامپزشکی.....
.	هنر.....
+	+	+	+	+	+	+	+	+	آموزشکده فنی و حرفه ای پسران....
.	علوم انسانی
.	فنی و مهندسی
+	+	+	+	+	+	+	+	+	آموزشکده فنی و حرفه ای دختران....
.	علوم انسانی.....
.	فنی مهندسی.....
.	هنر.....
+	+	+	+	+	+	۱۳	۹	۲۲دانشگاه یاسوج
.	۲	۱	۳علوم انسانی.....
.	۱۰	۵	۱۵علوم پایه.....
.	۱	۱فنی و مهندسی.....
.	۱	۲	۳کشاورزی و دامپزشکی.....
+	+	+	۱۶	۱۹	۳۵	+	+	+دانشگاه علوم پزشکی
.	.	.	۱۶	۱۹	۳۵پزشکی

مأخذ - دانشگاهها ومراکز آموزش عالی استان.(ر.پ).

سالنامه آماری استان کهگیلویه و بویراحمد - ۱۳۹۰ _____ ۱۵-آموزش

۵۳-۱۵- فارغ التحصیلان دانشگاه پیام نور بر حسب گروههای عمده رشته تحصیلی و دوره های مختلف تحصیلی

کارشناسی (لیسانس)			کاردانی (فوق دیپلم)			جمع کل			سال تحصیلی و گروه عمده رشته تحصیلی
زن	مرد	جمع	زن	مرد	جمع	زن	مرد	جمع	
-	-	-	-	-	-	-	-	-۱۳۷۰-۷۱
-	-	-	-	-	-	-	-	-۱۳۷۵-۷۶
۳۳	۷۲	۱۰۵	.	.	.	۳۳	۷۲	۱۰۵ ۱۳۸۰-۸۱
۴۶	۵۸	۱۰۴	.	.	.	۴۶	۵۸	۱۰۴ ۱۳۸۱-۸۲
۵۳	۴۵	۹۸	.	.	.	۵۳	۴۵	۹۸ ۱۳۸۲-۸۳
۷۳	۳۵	۱۰۸	.	.	.	۷۳	۳۵	۱۰۸ ۱۳۸۳-۸۴
۵۲	۴۳	۹۵	.	.	.	۵۲	۴۳	۹۵ ۱۳۸۴-۸۵
۳۰۳	۲۱۵	۵۱۸	.	.	.	۳۰۳	۲۱۵	۵۱۸۱۳۸۵-۸۶
۳۲۸	۳۳۱	۶۵۹	.	.	.	۳۲۸	۳۳۱	۶۵۹ ۱۳۸۶-۸۷
۱۸۵	۱۱۵	۳۰۰	۱	۶	۷	۱۸۶	۱۲۱	۳۰۷ ۱۳۸۷-۸۸
۴۴۸	۳۰۸	۷۵۶	۷	۶	۱۳	۴۵۵	۳۱۴	۷۶۹ ۱۳۸۸-۸۹
۶۳۵	۴۷۲	۱۱۱۲	.	.	.	۶۳۵	۴۷۲	۱۱۱۲ ۱۳۸۹-۹۰
۵۰۵	۳۷۵	۸۸۵	.	.	.	۵۰۵	۳۷۵	۸۸۵ علوم انسانی
۸۲	۵۶	۱۳۸	.	.	.	۸۲	۵۶	۱۳۸ علوم پایه
۱۸	۲۳	۴۱	.	.	.	۱۸	۲۳	۴۱ فنی مهندسی
۳۰	۱۸	۴۸	.	.	.	۳۰	۱۸	۴۸ کشاورزی و دامپزشکی

مأخذ - دانشگاههای پیام نور استان . (ر.پ).

۱۵-آموزش _____ سالنامه آماری استان کهگیلویه و بویراحمد - ۱۳۹۰

۵۴- ۱۵- فارغ التحصیلان دانشگاه آزاد اسلامی بر حسب گروههای عمده رشته تحصیلی و دوره های مختلف تحصیلی

کارشناسی (لیسانس)			کاردانی (فوق دیپلم)			جمع کل			سال تحصیلی و گروه عمده رشته تحصیلی
زن	مرد	جمع	زن	مرد	جمع	زن	مرد	جمع	
۱۵۶	۶۰۳	۷۵۹	۴۸	۶۳	۱۱۱	۲۰۴	۶۶۶	۸۷۰۱۳۷۵-۷۶
۵۵۴	۲۸۷۱	۳۴۲۵	۵۶۹	۸۱۲	۱۳۸۱	۱۱۲۹	۳۶۸۸	۴۸۱۷ ۱۳۸۰ -۸۱
۳۵۲	۷۹۲	۱۱۴۴	۴۸۲	۳۲۷	۸۰۹	۸۴۰	۱۱۲۹	۱۹۶۹ ۱۳۸۲-۸۳
۱۴۰	۳۰۳	۴۴۳	۱۳۶	۱۰۲	۲۳۸	۲۸۸	۴۱۰	۶۹۸ ۱۳۸۳-۸۴
۱۹۶	۵۵۶	۷۵۲	۳۰۶	۳۵۶	۶۶۲	۵۰۸	۹۱۵	۱۴۲۳۱۳۸۴-۸۵
۳۸۶	۹۳۰	۱۳۱۶	۴۸۴	۶۲۵	۱۱۰۹	۸۷۷	۱۵۶۳	۲۴۴۰۱۳۸۵-۸۶
۴۱۱	۱۱۷۹	۱۵۹۰	۳۳۹	۷۱۴	۱۰۵۳	۷۶۰	۱۹۰۳	۲۶۶۲۱۳۸۶-۸۷
۴۷۲	۱۳۱۱	۱۷۸۳	۴۳۶	۸۴۹	۱۲۸۵	۹۲۳	۲۱۷۵	۳۰۹۸۱۳۸۷-۸۸
۶۳۸	۱۶۴۵	۲۲۸۳	۴۵۲	۱۲۴۱	۱۶۹۳	۱۱۲۵	۲۹۴۱	۴۰۶۶۱۳۸۸-۸۹
۱۰۵۰	۲۵۰۹	۳۵۵۹	۴۰۵	۷۳۸	۱۱۴۳	۱۵۱۵	۳۳۲۹	۴۸۴۴۱۳۸۹-۹۰
۲	۰	۲	۰	۰	۰	۲	۰	۲ پزشکی
۵۸۰	۶۹۱	۱۲۷۱	۲۶۶	۳۲۷	۵۹۳	۸۸۳	۱۰۵۲	۱۹۳۵ علوم انسانی
۱۲	۲۲	۳۴	۰	۰	۰	۲۷	۲۸	۵۵ علوم پایه
۴۵۶	۱۷۹۶	۲۲۵۲	۱۳۹	۴۱۱	۵۵۰	۶۰۳	۲۲۴۹	۲۸۵۲ فنی و مهندسی
۰	۰	۰	۰	۰	۰	۰	۰	۰ هنر



سالنامه آماری استان کهگیلویه و بویراحمد - ۱۳۹۰ _____ ۱۵-آموزش

۵۴-۱۵- فارغ التحصیلان دانشگاه آزاد اسلامی بر حسب گروههای عمده رشته تحصیلی و دوره های مختلف تحصیلی(دنباله)

دکترای حرفه ای و تخصصی			کارشناسی ارشد (فوق لیسانس)			سال تحصیلی و گروه عمده رشته تحصیلی
زن	مرد	جمع	زن	مرد	جمع	
۰	۰	۰	-	-	-۱۳۷۵-۷۶
۰	۰	۰	۶	۵	۱۱ ۱۳۸۰-۸۱
۰	۰	۰	۶	۱۰	۱۶ ۱۳۸۲-۸۳
۰	۰	۰	۱۲	۵	۱۷ ۱۳۸۳-۸۴
۰	۰	۰	۶	۳	۹ ۱۳۸۴-۸۵
۰	۰	۰	۷	۸	۱۵ ۱۳۸۵-۸۶
۰	۰	۰	۵	۵	۱۰ ۱۳۸۶-۸۷
۰	۰	۰	۱۵	۱۵	۳۰ ۱۳۸۷-۸۸
۰	۰	۰	۳۵	۵۵	۹۰ ۱۳۸۸-۸۹
۰	۰	۰	۶۰	۸۲	۱۴۲ ۱۳۸۹-۹۰
۰	۰	۰	۰	۰	۰ پزشکی
۰	۰	۰	۳۷	۳۴	۷۱ علوم انسانی
۰	۰	۰	۱۵	۶	۲۱ علوم پایه
۰	۰	۰	۸	۴۲	۵۰ فنی و مهندسی
۰	۰	۰	۰	۰	۰ هنر

مأخذ - دانشگاه آزاد اسلامی واحد یاسوج ، گچساران ، دهدشت و سماء.(ر.پ)

۱۵-آموزش _____ سالنامه آماری استان کهگیلویه و بویراحمد - ۱۳۹۰

۵۵-۱۵- فارغ التحصیلان دانشگاهها و مراکز آموزش عالی برحسب دوره های مختلف تحصیلی : سال تحصیلی (۹۰-۱۳۸۹) (به استثنای دانشگاه آزاد اسلامی)

دوره تحصیلی	جمع	بومی	غیر بومی
جمع	۲۶۱۳	۱۸۰۱	۸۱۲
کاردانی (فوق دیپلم)	۲۰۱۴	۱۴۸۱	۵۳۳
کارشناسی (لیسانس)	۵۴۲	۲۸۵	۲۵۷
کارشناسی ارشد (فوق لیسانس)	۲۲	۱۱	۱۱
دکترای حرفه ای	۳۵	۲۴	۱۱
دکترای تخصصی	۰	۰	۰

مأخذ - دانشگاهها و مراکز آموزش عالی استان .(ر.پ).

۵۶-۱۵- فارغ التحصیلان دانشگاه پیام نور برحسب دوره های مختلف تحصیلی: سال تحصیلی(۹۰-۱۳۸۹)

دوره تحصیلی	جمع	بومی	غیر بومی
جمع	۱۱۱۲	۱۰۴۱	۶۸
کاردانی (فوق دیپلم)	۰	۰	۰
کارشناسی (لیسانس)	۱۱۱۲	۱۰۴۱	۶۸
کارشناسی ارشد (فوق لیسانس)	۰	۰	۰
دکترای حرفه ای	۰	۰	۰
دکترای تخصصی	۰	۰	۰

مأخذ - دانشگاههای پیام نور استان .(ر.پ).

سالنامه آماری استان کهگیلویه و بویراحمد - ۱۳۹۰ _____ ۱۵-آموزش

۵۷- ۱۵- فارغ التحصیلان دانشگاه آزاداسلامی بر حسب دوره های مختلف تحصیلی : سال تحصیلی(۹۰-۱۳۸۹)

دوره تحصیلی	جمع	بومی	غیر بومی
جمع	۴۸۴۴	۳۶۵۰	۱۱۹۴
کاردانی (فوق دیپلم)	۱۱۴۳	۸۷۵	۲۶۸
کارشناسی (لیسانس)	۳۵۵۹	۲۶۶۹	۸۹۰
کارشناسی ارشد (فوق لیسانس)	۱۴۲	۱۰۶	۳۶
دکترای حرفه ای و تخصصی	۰	۰	۰

مأخذ - دانشگاه آزاد اسلامی واحد یاسوج، گچساران و دهدشت (ر.پ).

۵۸- ۱۵- آموزش دیدگان و مربیان فعال مراکز ثابت سازمان آموزش فنی و حرفه ای

سال	آموزش دیدگان	مربیان فعال			مراکز ثابت		
		جمع	مرد	زن	جمع	ویژه مردان	ویژه زنان
۱۳۷۵.....	۲۶۳۰	۳۷	۲۳	۱۴	۳	۰	۰
۱۳۸۰.....	۶۴۳۴	۶۸	۴۵	۲۳	۶	۳	۰
۱۳۸۴.....	۲۶۹۳	۷۴	۵۲	۲۲	۷	۳	۰
۱۳۸۵ ^(۱)	۱۰۳۰۳	۳۴۰	۲۱۴	۱۲۶	۱۰	۵	۰
۱۳۸۶.....	۲۱۲۲۵	۴۱	۳۴	۷	۸	۳	۰
۱۳۸۷.....	۱۸۸۳۶	۱۶۴	۶۶	۹۸	۹	۳	۰
۱۳۸۸.....	۹۵۸۹	۴۸	۲۴	۲۴	۹	۳	۲
۱۳۸۹.....	۱۱۳۵۱	۲۲۶	۱۳۵	۹۱	۱۱	۳	۵
۱۳۹۰.....	۹۰۹۲	۲۱۱	۹۷	۱۱۴	۱۱	۳	۵
بویراحمد.....	۳۰۳۷	۶۰	۲۹	۳۱	۳	۱	۱
کهگیلویه.....	۱۴۷۱	۴۱	۱۳	۲۸	۲	۱	۰
گچساران.....	۲۷۶۸	۵۱	۲۴	۲۷	۲	۱	۰
دنا ^(۲)	۷۸۰	۲۳	۱۰	۱۳	۱	۰	۱
بهمنی ^(۲)	۸۳۶	۲۹	۲۰	۹	۱	۰	۱
باشت.....	۲۰۰	۷	۱	۶	۱	۰	۱
چرام.....	۰	۰	۰	۰	۱	۰	۱

(۱) به علت منظور شدن مراکز آزاد، آمار نسبت به سال ۱۳۸۴ تفاوت زیادی را نشان می دهد.

(۲) مراکز فنی و حرفه ای شهرستان های دنا، بهمنی، باشت و چرام دومنظوره می باشند و هر شهرستان یک مرکز ثابت فنی و حرفه ای دومنظوره دارد.

مأخذ - سازمان آموزش فنی و حرفه ای استان (ر.پ).

۱۵-آموزش _____ سالنامه آماری استان کهگیلویه و بویراحمد - ۱۳۹۰

۵۹-۱۵-آموزش دیدگان سازمان آموزش فنی و حرفه ای بر حسب جنس و رشته : (سال ۱۳۹۰)

زن	مرد	جمع	رشته
۱۷	۱۹	۳۶	رایانه کار spss درجه ۲
۶۷	۸۵	۱۵۳	کارور GPS
۲۰	۰	۲۰	توربافی
۰	۵۴	۵۴	توسعه دهنده web
۳۷	۲۳	۶۰	اتوماسیون اداری
۳۷	۲۳	۶۰	امدادگر حوادث
۰	۲۹	۲۹	ایمنی و بهداشت در محیط کار HSE
۱۲	۰	۱۲	خلاقیت و نوآوری
۲۷	۰	۲۷	آشپز غذاهای فوری
۰	۴۸	۴۸	آشپز هتل درجه ۲
۰	۱۹	۱۹	دریل کار و اره کاری
۰	۳۴	۳۴	لوله کشی و نصاب وسایل بهداشتی درجه ۱
۰	۱۲۸	۱۲۸	لوله کشی و نصاب وسایل بهداشتی درجه ۲
۰	۴۰	۴۰	آموزش سایپا
۰	۸۰	۸۰	کمک بتن ساز و بتن ریز درجه ۲
۰	۱۶	۱۶	کمک بنای سقف کاردرجه ۲
۰	۰	۰	برنامه نویسی html برای طراحی صفحات وب
۰	۱۸	۱۸	برنامه نویسی C#
۰	۱۷۰	۱۷۰	کمک بنای و کفراژبند درجه ۲
۸۸	۰	۸۸	پچه گانه دوز
۴۱	۲۰	۶۱	پداگوژی عمومی
۰	۱۳	۱۳	مترجم زبان فنی و تخصصی
۲۷	۶۵	۹۲	پرورش دهنده قارچ صدفی
۳۱	۱۷۱	۲۰۲	پرورش زنبورعسل
۱۰	۰	۱۰	معرق کار
۲۷	۰	۲۷	پرورش گیاهان دارویی
۰	۸۵	۸۵	مسئول hse
۰	۳۵	۳۵	تاسیسات حرارتی
۲۱	۹۸	۱۱۹	تحلیلگر فرآیندهای شیمیایی با نرم افزار HYSYS
۰	۳۳	۳۳	تحلیلگر سازه با ETABS
۰	۳۲	۳۲	تحلیلگر و طراح پی با Safe
۰	۴۵	۴۵	تراشکاری درجه ۲
۰	۱۵	۱۵	ممیز داخلی بر اساس استاندارد ۹۰۰۲-۲۰۰۱ iso



سالنامه آماری استان کهگیلویه و بویراحمد - ۱۳۹۰ - آموزش ۱۵-آموزش

۵۹-۱۵- آموزش دیدگان سازمان آموزش فنی و حرفه ای بر حسب جنس و رشته : (سال ۱۳۹۰) (دنباله)

زن	مرد	جمع	رشته
۰	۱۲	۱۲	تعمیر کار اتومبیل های سواری بنزینی درجه ۱
۰	۱۴	۱۴	تعمیر کار اتومبیل های سواری بنزینی درجه ۲
۰	۴۳	۴۳	تعمیر کار برق خودرو درجه ۲
۹	۱۸	۲۷	رایانه کار حسابداری مالی
۰	۲۵	۲۵	تعمیر لوازم خانگی
۹۷	۲۰	۱۱۷	تعمیر تلفن همراه
۰	۲۴	۲۴	تعمیر لوازم سرد کننده
۲۳	۲۰	۴۳	تکنسین عمومی شبکه
۶۱	۲۵	۸۶	فنون تدریس
۰	۱۵۹	۱۵۹	جوشکاری قوس الکتریکی دستی E۳
۰	۲۶۶	۲۶۶	جوشکاری قوس الکتریکی دستی E۶
۰	۱۲	۱۲	جوشکاری قوس الکتریکی دستی E۸
۰	۶۸	۶۸	فن ورزش شبکه هوایی
۱۲	۰	۱۲	حسابداری مقدماتی
۰	۱۸	۱۸	مدیریت بهره وری
۴۲۲	۰	۴۲۲	خیاطی با اندازه گیری مستقیم روی پارچه
۶۹۷	۰	۶۹۷	خیاط لباس سنتی لری
۱۲	۰	۱۲	خیاط لباس کشی
۸	۹	۱۷	مدیریت رفتار سازمان
۱۵	۰	۱۵	مربی کودکان زیر سه سال
۰	۱۹	۱۹	در و پنجره ساز
۰	۳۲	۳۲	دروذگری درجه ۲
۳۲۰	۰	۳۲۰	راسته دوز
۲۵	۰	۲۵	مربی نقاشی کودکان
۱۸	۰	۱۸	قالی بافی درجه ۱
۱۷	۲۷	۴۴	کاربرد نرم افزار اداری
۲۰۹	۱۹۸	۴۰۷	رایانه کار ICDL۲
۰	۰	۰	رایانه کار tcp/Ip
۰	۵۴	۵۴	کارگر عمومی برق ساختمانی درجه ۳
۰	۳۹	۳۹	رایانه کار MSPROJECT
۰	۲۱	۲۱	کارگر عمومی بنای سقف کاری درجه ۳
۴۹	۰	۴۹	روبان دوزی
۱۵	۰	۱۵	سازنده گلپهای بلند



۱۵-آموزش _____ سالنامه آماری استان کهگیلویه و بویراحمد - ۱۳۹۰

۵۹-۱۵- آموزش دیدگان سازمان آموزش فنی و حرفه ای بر حسب جنس و رشته : (سال ۱۳۹۰) (دنباله)

زن	مرد	جمع	رشته
۰	۱۴	۱۴	کارور photoshop
۰	۱۲	۱۲	حسابداری مؤسسات بازرگانی و صنعتی
۲۰	۱۰	۳۷	سرویس و نگهداری خودرو
۲۵	۰	۲۵	سرویسکار ماشینهای دوخت خانگی
۰	۸	۸	حسابداری مالیاتی
۰	۱۵	۱۵	سیم پیچی موتور
۲۸	۰	۲۸	شلوار دوز
۱۵۸	۲۴	۱۸۲	شهروند الکترونیک
۱۱	۴۰	۵۱	طراح معماری با نرم افزاری ۳dmax
۱۲	۰	۱۲	طراح مراسم جشن
۱۴	۱۰	۲۴	طراح مقدماتی صفحات web
۴۶	۱۲	۵۸	عکاسی دیجیتال
۰	۲۶	۲۶	فرز کاری درجه ۲
۱۴	۰	۱۴	عروسک دوزی
۹۵	۰	۹۵	قالی بافی درجه ۲
۶۴	۰	۶۴	قلاب باف چرم و جیر
۰	۴۰	۴۰	لوله کشی بهداشتی
۳۰	۰	۳۰	قناد هتل
۰	۲۱	۲۱	کابینت ساز چوبی درجه ۲
۰	۳۲	۳۲	شاطر نانواپی
۹۱	۰	۹۱	کارشناس امور اداری
۱۵	۱۴	۲۹	آشپزی هتل درجه ۱
۰	۸۹	۸۹	کارور PLC درجه ۲
۰	۱۹	۱۹	دروپنجره ساز پروفیل آهنی درجه ۱
۰	۳۰	۳۰	کابینت سازی
۷	۸	۱۵	کارور کنترل کیفیت مواد غذایی HACCP
۰	۳۰	۳۰	کارآفرینی
۰	۱۶	۱۶	کمک آرما تور بند درجه ۲
۰	۱۶	۱۶	کار آفرینی رویکرد kabد سطح مقدماتی
۰	۱۶	۱۶	کمک نقاشی ساختمان درجه ۲
۵۲	۰	۵۲	کیف دوز(چرمی)
۳۸	۵۴	۹۲	کاربر رایانه
۰	۱۸	۱۸	کاربرد زبان فنی و حرفه ای خارجی
۲۲	۰	۲۲	نقاش رنگ روغن کار
۱۵	۰	۱۵	نقاش درجه ۲

سالنامه آماری استان کهگیلویه و بویراحمد - ۱۳۹۰ _____ ۱۵-آموزش

۵۹-۱۵- آموزش دیدگان سازمان آموزش فنی و حرفه ای بر حسب جنس و رشته : (سال ۱۳۹۰) (دنباله)

زن	مرد	جمع	رشته
۸	۱۵	۲۳	برنامه نویسی java
۱۲	۰	۱۲	کارمند اداری و دبیرخانه
۰	۱۴	۱۴	برنجکاری
۱۱۵	۰	۱۱۵	پرده دوزی درجه ۲
۳۰	۳۱	۶۱	کارور پیشرفته اینترنت
۷	۱۳	۲۰	پرورش دهنده زیتون
۳۶	۰	۳۶	کارور عمومی رایانه شخصی
۱۰	۱۸	۲۸	پرورش دهنده گل محمدی
۰	۱۴	۱۴	پرورش دهنده مرکبات
۰	۱۴	۱۴	پرورش گوسفند
۱۶	۲۷	۴۳	کارور MATLAB
۱۵	۰	۱۵	پولک و منجوق دوز
۲۸	۰	۲۸	کشتکار گلخانه ای خاکی
۰	۹۰	۹۰	کمک کاشی کار
۰	۵۴	۵۴	کنترل پروژه با نرم افزار Pre mavera
۲۷	۰	۲۷	پرورش گیاهان دارویی
۵۲	۰	۵۲	کیف دوز چرمی
۴۶	۰	۴۶	گیه بافی
۰	۱۴	۱۴	تحلیگر catiadvance
۷۰	۰	۷۰	گلدوز ماشینی
۱۵	۰	۱۵	گلساز بلندر
۳۶	۰	۳۶	گلبیم بافی
۰	۳۵	۳۵	لوله کشی آب سرد و گرم
۰	۴۰	۴۰	لوله کشی گاز خانگی درجه ۲
۰	۴۵	۴۵	تراش کار و فرز کار cnc
۱۳۲	۰	۱۳۲	مانتو دوز
۱۱	۰	۱۱	متصدی روابط عمومی
۱۴	۱۳	۲۷	مدیر امور اداری
۰	۲۷	۲۷	تراکتور و تیلر
۳۰	۹۱	۱۲۱	مدیریت ایمنی و بهداشت حرفه ای ohsas
۳۰	۶۷	۹۷	مدیریت زمان
۰	۲۰	۲۰	تعمیر آبگرمکن دیواری
۱۵	۱۷	۳۲	مونتاز کار و ارتقاء کامپیوترهای شخصی
۰	۲۴	۲۴	تعمیر دستگاهای سرد کننده خانگی و تجاری
۱۵	۰	۱۵	نقاش مدارنگی

۱۵-آموزش _____ سالنامه آماری استان کهگیلویه و بویراحمد - ۱۳۹۰

۵۹-۱۵- آموزش دیدگان سازمان آموزش فنی و حرفه ای بر حسب جنس و رشته : (سال ۱۳۹۰) (دنباله)

زن	مرد	جمع	رشته
۱۶	۰	۱۶	مدیر مهدکودک
۰	۶۴	۶۴	تعمیر کار موتورهای بنزینی
۰	۹	۹	مسؤل دبیرخانه و بایگانی
۰	۲۵	۲۵	تعمیر لوازم خانگی برق حرارتی گرداننده درجه ۲
۱۱	۰	۱۱	معرق ساقه گندم
۹	۰	۹	تکنسین عمومی امنیت شبکه
۱۴	۴۰	۵۴	مکاترونیک کار
۰	۳۳	۳۳	تولید کننده چمن
۱۸	۰	۱۸	میز آرای هتل
۲۱۹	۰	۲۱۹	ناز کدوز زنانه درجه ۲
۰	۲۴	۲۴	نانوای
۰	۵۸	۵۸	نصاب مدارهای الکتریکی خودرو
۰	۷	۷	تنظیم سوخت رسانی و موتورهای بنزینی
۲۵	۰	۲۵	توپ دور چرمی
۱۵	۰	۱۵	نقاشی درجه ۲
۰	۵۴	۵۴	نقشه برداری
۰	۸۹	۸۹	کارور plc درجه ۲
۰	۰	۰	کارور unix
۱۳	۴۲	۵۵	کارور سیستم اطلاعات جغرافیای gis
۳۳	۰	۳۳	نما کاری با آئینه و مواد تزئینی
۱۳	۰	۱۳	نما کاری روی سفال ویترا
۱۸	۰	۱۸	کارور فتوشاپ
۱۵	۰	۱۵	هویه کار روی پارچه
۰	۳۸	۳۸	مدیر پروژه
۷	۸	۱۵	ممیز داخلی کیفیت

مأخذ - سازمان آموزش فنی و حرفه ای استان.(ر.ب).