

## فصل ۲۰

# هزینه و درآمد خانوار

## سالنامه آماری استان کهگیلویه و بویراحمد-۱۳۹۰ \_\_\_\_\_ ۲۰- هزینه و درآمد خانوار

بررسی هزینه و درآمد خانوار (بودجه خانوار) ، برای اولین بار در سال ۱۳۱۴ توسط بانک ملی ایران صورت گرفت . هدف اصلی این بررسی ، به دست آوردن ضرایب مصرف برای محاسبه شاخص هزینه زندگی بود . بعد از یک وقفه طولانی ، در سال ۱۳۳۸ ، اداره بررسیهای اقتصادی بانک ملی ایران به منظور تجدید نظر در ضرایب اهمیت شاخص هزینه زندگی ، با پرسش از خانوارهای نمونه در ۲۳ شهر کشور به آمارگیری در این زمینه مبادرت نمود . از سال ۱۳۴۴ بانک مرکزی ایران بررسیهایی را در مورد هزینه و درآمد خانوارهای شهری ، به طور مرتب انجام داد . به علاوه از سال ۱۳۴۷ ، آمارگیری از هزینه و درآمد خانوارها در نقاط شهری در مقیاس گسترده تر توسط مرکز آمار ایران شروع شد که نتایج آن تاکنون به طور سالانه استخراج و منتشر شده است .

آمارگیری از هزینه و درآمد خانوار روستایی ، برای اولین بار در سال ۱۳۴۲ توسط اداره کل آمار عمومی سابق انجام شد و سپس با تاسیس مرکز آمار ایران در سال ۱۳۴۴ ، در مقیاسی وسیعتر ، ادامه یافت . در حال حاضر آمار هزینه و درآمد خانوارهای شهری از طریق دو منبع ” مرکز آمار ایران ” و ” بانک مرکزی جمهوری اسلامی ایران ” و آمار هزینه و درآمد خانوارهای روستایی ، توسط مرکز آمار ایران منتشر می شود .

در این فصل آمار متوسط هزینه های خوراکی و غیر خوراکی سالانه یک خانوار شهری و روستایی بر حسب وسعت خانوار و متوسط درآمد سالانه خانوارهای مزبور بر حسب منابع درآمد براساس نتایج طرحهای آماری مرکز آمار ایران ارائه شده است . طرحهای مزبور ، با استفاده از توصیه های سازمان ملل متحد ( براساس نشریات *NHSCP* و *SNA* ) به روش آمارگیری نمونه ای از طریق مراجعه به خانوارهای نمونه در نقاط شهری و روستایی انجام می گیرد .

### تعاریف و مفاهیم به کار رفته در این فصل به شرح زیر است :

**هزینه :** ارزش پولی کالای تهیه شده یا خدمت انجام شده توسط خانوار به منظور مصرف اعضا و یا هدیه به دیگران هزینه نامیده می شود . تهیه شامل خرید ، تولید خانگی ، در برابر خدمت ، از محل کسب ، پایاپای و مجانی است که به صورت پولی برآورد ، و جزو هزینه منظور می شود .

**هزینه ناخالص :** عبارت است از هزینه خانوار بدون در نظر گرفتن فروش دوم کالاها .

**هزینه خالص :** عبارت است از هزینه ناخالص منهای فروش دوم کالاها . بنابراین در مواردی که ارزش کالاها فروخته شده بیشتر از ارزش کالاها خریداری شده باشد ، حاصل به صورت عدد منفی درج می شود .

**درآمد:** کلیه وجوه و ارزش کالاهایی است که در برابر کار انجام شده یا سرمایه به کار افتاده و یا از طریق منابع دیگر ( حقوق بازنشستگی ، درآمدهای اتفاقی و نظایر آن ) در زمان آماری مورد نظر به خانوار تعلق گرفته باشد . در این طرح ، انواع درآمد خالص به شرح زیر است :

**درآمد مزد و حقوق بگیری بخش عمومی / بخش خصوصی / بخش تعاونی :** درآمد کلیه اعضای شاغل مزد و حقوق بگیر خانوار در بخش عمومی / بخش خصوصی / بخش تعاونی است که شامل دریافتیهای مستمر و غیر مستمر پولی و غیر پولی آنان پس از کسر مالیات و بازنشستگی می باشد.

**درآمد مشاغل آزاد کشاورزی :** درآمد افرادی از خانوار که در بخش کشاورزی به صورت کارفرما و یا کارکن مستقل کار می کنند ، پس از کسر هزینه های شغلی ، به عنوان درآمد مشاغل آزاد کشاورزی تلقی شده است . هزینه های شغلی شامل مزدو حقوق پرداختی هزینه مواد اولیه ، ابزار بی دوام ، استهلاک سایر هزینه های تولید و همچنین مالیات شغلی می باشد .

**درآمد مشاغل آزاد غیر کشاورزی :** درآمد افرادی از خانوار که به صورت کارفرما یا کارکن مستقل ، در مشاغل آزاد غیر کشاورزی به کار اشتغال دارند ، پس از کسر هزینه های شغلی ، به عنوان درآمد مشاغل آزاد غیر کشاورزی منظور شده است .

**درآمد های متفرقه :** کلیه وجوه و ارزش کالاهایی است که خانوار به غیر از طریق اشتغال اعضای خود دریافت کرده است ، مانند درآمد حاصل از فروش مصنوعات ساخته شده توسط خانوار در خانه ، حقوق بازنشستگی ، درآمد مستغلات ، سود سرمایه گذاری کمکهای دریافتی از سازمانهای اجتماعی و موسسات خیریه .

-لازم به ذکر است جداولی که اطلاعات سری زمانی مختوم به صفر و ۵ درج نشده است اطلاعات آنها موجود نبوده است.

سالنامه آماری استان کهگیلویه و بویراحمد-۱۳۹۰ \_\_\_\_\_ ۲۰- هزینه و درآمد خانوار

۲۰-۱- متوسط هزینه های خالص سالانه یک خانوار شهری و روستایی (ریال)

۱۳۸۱		۱۳۸۰		۱۳۷۵		شرح
هزینه	درصد خطای نسبی میانگین	هزینه	درصد خطای نسبی میانگین	هزینه	درصد خطای نسبی میانگین	
						شهری
۳۵۳۶۳۳۷۶	۸/۲۷	۲۸۱۵۵۴۰۰	۱۴/۱۲	۸۲۷۹۷۱۲	۳۱/۱۹	متوسط کل هزینه ..
۲۳۲۹۴۰۴۷	۱۰/۶۹	۱۸۳۰۸۶۱۱	۱۸/۰۶	۵۱۳۵۱۷۵	۳۷/۰۴	هزینه های غیر خوراکی
۱۲۰۶۸۳۳۹	۵/۷۰	۹۸۴۶۷۸۹	۹/۲۵	۳۱۴۳۸۳۷	۲۴/۶۹	هزینه های خوراکی ودخانی
						روستایی ...
۱۸۵۷۳۳۳۴	۱۰/۵۶	۱۶۵۷۰۳۰۹	۱۰/۹۶	۴۸۹۵۳۰۹	۲۳/۲۷	متوسط کل هزینه ...
۹۱۱۹۰۴۷	۱۱/۰۸	۸۳۱۶۲۱۶	۱۴/۰۵	۲۱۷۷۵۳۴	۳۰/۱۱	هزینه های غیر خوراکی
۹۴۵۴۲۷۷	۱۲/۸۹	۸۲۵۴۰۹۳	۹/۸۱	۲۷۱۷۷۷۵	۱۹/۸۹	هزینه های خوراکی ودخانی

۱۳۸۵		۱۳۸۴		۱۳۸۳		شرح
هزینه	درصد خطای نسبی میانگین	هزینه	درصد خطای نسبی میانگین	هزینه	درصد خطای نسبی میانگین	
						شهری
۶۵۹۸۷۴۲۱	...	۶۰۶۴۴۰۴۷	...	۵۹۸۳۱۱۰۲	۷/۷۸	متوسط کل هزینه .....
۴۸۸۴۸۷۹۸	...	۴۳۶۴۷۵۳۷	...	۴۲۸۴۸۸۹۹	۹/۱۲	هزینه های غیر خوراکی .....
۱۷۱۴۸۶۲۳	...	۱۶۹۹۶۵۱۰	...	۱۶۹۸۲۲۰۳	۶/۶۲	هزینه های خوراکی و دخانی ...
						روستایی .....
۳۵۸۰۵۷۲۸	...	۳۴۸۰۰۵۹۵	...	۳۴۰۸۵۲۱۶	۱۱/۷	متوسط کل هزینه .....
۲۰۸۰۴۱۵۳	...	۲۰۰۸۹۲۵۷	...	۱۹۷۰۱۹۰۵	۱۳/۹۲	هزینه های غیر خوراکی .....
۱۵۰۰۱۵۷۵	...	۱۴۷۱۱۳۳۸	...	۱۴۳۸۳۳۱۱	۱۰/۷۶	هزینه های خوراکی و دخانی ..



۲۰- هزینه و درآمد خانوار \_\_\_\_\_ سالنامه آماری استان کهگیلویه و بویراحمد- ۱۳۹۰

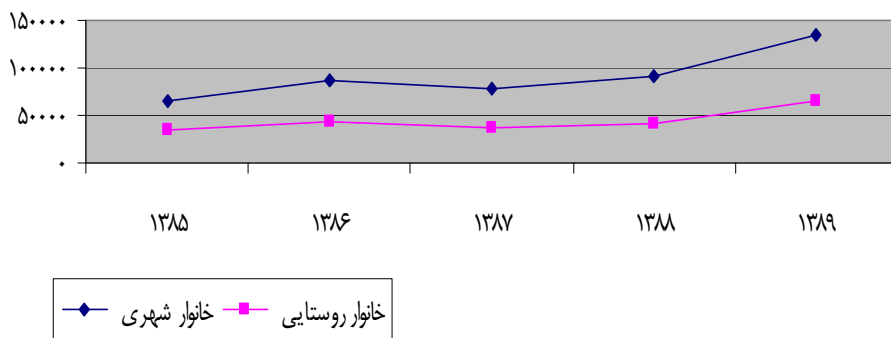
۲۰-۱- متوسط هزینه های خالص سالانه یک خانوار شهری و روستایی (دنباله) (ریال)

۱۳۹۰	۱۳۸۹	۱۳۸۸	۱۳۸۷	شرح
هزینه	هزینه	هزینه	هزینه	
...	۱۳۵۵۲۸۹۰۶/۶۴	۹۰۳۷۱۰۲۸	۷۷۸۲۸۰۰۶	شهری متوسط کل هزینه
...	۱۰۲۳۸۱۱۵۶/۲	۶۷۹۷۸۸۵۰	۵۳۸۲۸۱۶۱	هزینه های غیر خوراکی
...	۳۳۱۴۰۷۵۰/۴۴	۲۲۳۹۲۱۷۸	۲۳۹۹۹۸۴۵	هزینه های خوراکی ودخانی
...				روستایی ...
...	۶۴۲۱۱۰۹۶/۸	۴۱۲۹۶۷۷۱	۳۶۴۷۵۸۴۷	متوسط کل هزینه ...
...	۳۷۶۴۹۲۷۹/۳	۲۳۲۰۸۴۱۹	۱۹۹۱۵۷۱۵	هزینه های غیر خوراکی
...	۲۶۵۶۱۸۱۷/۵	۱۸۰۸۸۳۵۲	۱۶۵۶۰۱۳۲	هزینه های خوراکی ودخانی

مأخذ - مرکز آمار ایران .

نمودار ۱-۲۰- متوسط هزینه خالص یک خانوار تا سال ۱۳۸۹

نزار ریال



مبنا جدول: ۲۰-۱

۲۰- هزینه و درآمد خانوار \_\_\_\_\_ سالنامه آماری استان کهگیلویه و بویراحمد- ۱۳۹۰

۲-۲۰- متوسط هزینه های خالص غیر خوراکی سالانه یک خانوار شهری بر حسب اقلام عمده (ریال)

شرح	۱۳۷۵	۱۳۸۰	۱۳۸۵	۱۳۸۶
جمع	۲۱۷۷۵۳۴	۱۸۳۰۸۶۱۱	۴۸۸۳۸۷۹۸	۶۲۶۲۵۳۵
پوشاک و کفش	۷۹۶۴۹۵	۲۰۱۳۱۴۲	۳۶۹۸۲۱۴	۵۴۲۸۲۲۶
پوشاک و تعمیرات آن	۶۱۴۳۴۵	۱۶۰۰۴۵۱	۲۸۱۳۸۶۳	۴۳۷۷۰۳۱
انواع کفش و تعمیرات آن	۱۸۲۱۵۰	۴۱۲۶۹۱	۸۸۴۳۵۱	۱۰۶۱۱۹۵
مسکن	۴۴۹۶۸۵	۵۵۸۷۸۷۹	۱۶۵۹۹۴۵۰	۱۷۶۷۸۷۹۶
اجاره بهواسایر هزینه های منزل مسکونی	۲۵۵۶۳۹	۴۵۱۱۱۹۳	۱۵۲۴۸۳۷۳	۱۶۲۴۵۶۷۵
آب ، سوخت و روشنایی منزل مسکونی	۱۹۴۰۴۶	۱۰۷۶۶۸۶	۱۳۵۱۰۷۶	۱۴۳۳۱۲۱
لوازم ، اثاثه ، ملزومات وخدمات خانوار	۲۷۷۰۴۹	۱۵۴۹۱۳۴	۳۵۱۴۲۹۹	۵۰۵۵۲۱۸
میلان ، اثاثه ثابت ، فرش و کفپوش و تعمیرات آنها	۷۴۲۰۹	۲۹۴۹۷۹	۸۶۶۲۶۹	۱۰۷۸۱۶۲
لوازم و اثاثه منزل	۷۹۰۴	۲۷۴۳۶۰	۳۷۰۰۰	۹۳۰۰۹۲
وسایل حرارتی و یخت و پز ، یخچال و سایر وسایل عمده	۴۳۰۰۶	۲۱۵۴۰۳	۹۵۰۵۱۱	۱۱۸۷۰۵۱
ظروف ، لوازم آشپزخانه وسایل منزل و تعمیرات آنها	۳۷۷۳۰	۲۹۳۹۷۵	۴۰۶۱۰۹	۶۶۳۰۳۲
کالاها ولوازم مصرفی بی دوام و کم دوام منزل	۱۱۴۲۰۰	۴۵۲۷۶۲	۹۵۴۹۸۲	۱۱۹۶۸۸۲
خدمات خانگی	۰	۱۷۶۵۵	۳۹۴۲۹	۰
بهداشت و درمان	۱۸۷۲۲۶	۱۶۸۴۸۱۶	۴۳۰۵۰۳	۶۸۴۴۳۳
هزینه های بهداشتی و درمانی	۱۶۰۶۹۳	۱۴۱۶۴۹۹	۲۸۳۱۶۳۲	۵۱۳۱۵۰۳
هزینه بیمه های اجتماعی ، درمانی و حوادث	۲۶۵۳۳	۲۶۸۳۱۷	۱۵۱۸۸۷۱	۱۷۱۳۱۳۰
حمل و نقل و ارتباطات	۱۷۸۵۹۵	۴۱۰۸۴۳۱	۹۴۸۷۲۵	۱۲۸۷۲۲۰
حمل و نقل	۱۵۶۴۵۴	۳۵۷۷۱۶۴	۷۱۶۹۷۶۴	۹۵۴۵۵۷۱
ارتباطات	۲۲۱۴۱	۵۳۱۲۶۷	۲۳۱۷۸۶۱	۳۳۳۰۶۴۹
تفریحات ، سرگرمیها وخدمات فرهنگی	۱۷۵۷۱۳	۱۰۴۲۴۳۳	۲۸۴۵۴۹۲	۳۹۳۷۱۲۷
تفریحات و سرگرمیها	۱۱۱۱۲۹	۳۹۹۱۰۰	۶۷۴۹۷۴	۶۵۹۱۶۰
تحصیل و آموزش	۶۴۵۸۴	۶۴۳۳۳۳	۲۱۷۰۵۱۸	۳۲۷۷۹۶۷
کالاها وخدمات متفرقه خانوار	۱۱۲۷۷۱	۳۳۲۲۷۶	۸۳۴۳۲۱۶	۱۰۷۹۵۱۳۳
خدمات شخصی و وسایل آرایشی	۵۷۹۰۲	۲۷۶۳۱۳	۵۷۳۲۷۸	۷۰۶۲۵۵
لوازم زینتی و شخصی	۱۱۳۲۴	۱۳۵۸۷۰	۷۳۶۲۶۰	۱۲۴۲۸۷۷
هزینه های هتل ، مسافر خانه و مسافرت های دستجمعی	۱۶۶۴۸	۱۵۱۲۸۸	۴۴۲۹۱۴	۵۹۹۷۱۸
خدمات مالی و حقوقی	۵۵	۸۹۵۹	۱۸۴۲۰۰	۱۳۰۶۸۶
هزینه های مذهبی	۸۲۸۸	۱۱۶۷۷۹	۵۱۰۶۹۶	۴۸۰۹۵۶
هزینه های متفرقه	۱۸۵۵۴	۱۶۳۳۵۶۷	۵۸۹۵۸۶۸	۷۶۳۴۶۴۱



سالنامه آماری استان کهگیلویه و بویراحمد-۱۳۹۰ \_\_\_\_\_ ۲۰- هزینه و درآمد خانوار

۲-۲۰- متوسط هزینه های خالص غیر خوراکی سالانه یک خانوار شهری بر حسب اقلام عمده (دنباله) (ریال)

شرح	۱۳۸۷	۱۳۸۸	۱۳۸۹	۱۳۹۰
جمع .....	۵۲۸۲۸۱۶۱	۶۷۹۷۸۸۵۰	۱۰۲۳۸۸۱۵۶,۲	...
پوشاک و کفش .....	۳۹۰۱۵۶۵	۳۷۲۶۹۶۴	۶۴۳۹۲۵۸,۸	...
پوشاک و تعمیرات آن .....	۳۱۲۷۵۵۶	۳۰۴۱۷۹۷	۵۱۷۸۵۱۵,۸۰۸	...
انواع کفش و تعمیرات آن .....	۷۷۴۰۰۹	۶۸۵۱۶۷	۱۲۶۰۷۴۲,۹۹۲	...
مسکن .....	۱۹۵۲۰۶۳۱	۱۹۲۹۱۰۰۵	۳۴۶۱۳۴۵۹,۸۱	...
اجاره بیهوسایر هزینه های منزل مسکونی.....	۱۷۸۹۳۷۱۲	۱۷۵۴۹۳۵۰	۳۱۹۶۸۲۱۷,۸۳	...
آب ، سوخت و روشنایی منزل مسکونی .....	۱۶۲۶۹۲۰	۱۷۴۱۶۵۵	۲۶۴۵۲۴۱,۹۷۸	...
لوازم ، اثاثه ، ملزومات وخدمات خانوار .....	۴۵۱۳۳۲۹	۴۰۴۰۲۵۳	۶۳۰۹۷۲۰,۴۳۸	...
میلان ، اثاثه ثابت ، فرش و کفپوش و تعمیرات آنها.....	۹۰۶۲۲۹	۸۴۲۳۸۵	۱۳۵۷۸۱۶,۸۴۵	...
لوازم و اثاثه منزل .....	۳۶۱۷۸	۴۰۰۹۱۰	۴۷۴۳۴۹,۲۳۶۸	...
وسایل حرارتی و یخت و یز ، یخچال و سایر وسایل عمده	۷۷۸۵۷۵	۸۰۳۹۱۲	۱۵۱۲۴۲۵,۸۱۶	...
ظروف ، لوازم آشپزخانه وسایر وسایل منزل و تعمیرات آنها	۷۴۸۸۱۴	۶۰۷۳۹۷	۱۰۰۶۳۵۹,۸۲۹	...
کالاها ولوازم مصرفی بی دوام و کم دوام منزل .....	۱۳۳۲۵۶۰	۱۳۶۴۱۱۱	۱۹۱۴۸۲۲,۸۸۵	...
خدمات خانگی .....	۳۵۰۹۷۳	۲۰۶۳۸	۴۳۹۴۵,۸۲۶۱۴	...
بهداشت و درمان .....	۵۶۵۶۳۷۷	۲۱۶۱۷۳۸۴	۱۰۴۹۰۴۹۲,۸	...
هزینه های بهداشتی و درمانی .....	۳۶۲۵۴۰۴	۱۹۵۶۷۳۹۹	۶۸۹۸۴۳۴,۶۵۳	...
هزینه بیمه های اجتماعی ، درمانی وحوادث .....	۲۰۳۰۹۷۳	۲۰۴۹۹۸۵	۳۵۹۲۰۵۸,۱۴۶	...
حمل و نقل و ارتباطات .....	۷۶۳۶۴۰۸	۷۶۹۲۲۱۴	۲۲۸۳۱۶۱۶,۱۳	...
حمل و نقل .....	۴۹۱۵۲۰۶	۴۹۵۸۰۹۶	۱۷۷۵۷۳۳۱,۵۴	...
ارتباطات .....	۲۷۱۱۲۰۲	۲۷۳۴۱۱۸	۵۰۷۴۲۸۴,۵۹۷	...
تفریحات ، سرگرمیها وخدمات فرهنگی .....	۲۹۶۳۷۸۴	۳۲۸۴۸۳۷	۶۱۴۷۲۱۲,۷۵۱	...
تفریحات و سرگرمیها .....	۴۷۲۶۵۲	۵۹۱۳۷۶	۱۲۷۵۴۷۴,۳۷۸	...
تحصیل و آموزش .....	۲۴۹۱۱۳۲	۲۶۹۳۴۶۱	۴۸۷۱۷۳۸,۳۷۳	...
کالاها وخدمات متفرقه خانوار.....	۹۶۶۶۰۶۸	۸۳۲۱۹۲	۱۵۵۵۶۳۹۵,۴۶	...
خدمات شخصی و وسایل آرایشی .....	۸۱۱۱۹۷	۹۰۱۸۸۴	۱۳۰۴۳۷۹,۵۶۲	...
لوازم زینتی و شخصی.....	۶۵۲۲۷۲	۱۲۱۲۱۶	۱۴۹۴۶۷۹,۶۷۶	...
هزینه های هتل، مسافر خانه و مسافرتهای دستجمعی.....	۵۹۵۵۸۶	۴۷۰۴۰۵	۱۱۹۲۵۸۳,۷۱	...
خدمات مالی و حقوقی .....	۳۲۶۹۱	۳۹۴۰۱	۳۸۹۱۸۳,۷۲۱۶	...
هزینه های مذهبی .....	۴۲۳۸۳۷	۳۹۰۳۹۵	۷۵۲۴۹۸,۴۳۸۳	...
هزینه های متفرقه .....	۷۱۳۰۴۸۵	۶۴۰۲۸۹۳	۱۰۴۲۳۰۷۰,۳۶	...

مأخذ - مرکز آمار ایران .



۲۰- هزینه و درآمد خانوار \_\_\_\_\_ سالنامه آماری استان کهگیلویه و بویراحمد- ۱۳۹۰

۳-۲۰- متوسط هزینه های خالص خوراکی و دخانی سالانه یک خانوار شهری بر حسب اقلام عمده (ریال)

۱۳۸۶	۱۳۸۵	۱۳۸۰	۱۳۷۵	شرح
۲۳۸۷۲۰۳۹	۱۷۱۴۸۱۲۳	۹۸۴۲۷۸۹	۲۷۱۷۷۷۵	جمع
۳۶۶۴۲۵۳	۲۸۷۴۳۴۸	۱۷۲۷۳۸۰	۷۹۸۴۰۲	آرد، رشته، غلات، نان و فرآورده های آن...
۳۶۷۵۵۳	۲۷۸۹۶۸	۲۰۵۸۰۱	۲۰۴۹۲۰	آرد و رشته
۲۴۴۵۶۷۵	۱۹۱۶۹۰۸	۸۹۶۹۱۹	۵۵۱۱۸۱	غلات
۶۳۷۰۷۱	۵۲۸۲۰۱	۵۲۵۶۷۲	۳۶۸۲۹	انواع نان
۲۱۳۹۵۴	۱۵۰۲۷۱	۹۸۹۸۸	۵۴۷۲	بیسکویت، کیک و ویفر
۶۵۰۰۲۱۹	۴۹۲۵۷۶۷	۲۴۵۰۱۶۷	۴۷۳۹۸۵	گوشت
۳۳۰۸۷۳۳	۲۴۳۳۸۹۰	۱۲۵۵۸۳۴	۲۲۵۴۰۷	گوشت دام
۲۱۸۱۳۳۴	۱۷۳۶۹۱۹	۹۴۳۳۳۱	۲۳۴۸۴۰	گوشت پرندگان
۱۰۰۹۱۵۲	۷۵۴۹۵۸	۲۵۱۱۰۲	۱۳۷۳۸	گوشت حیوانات دریایی
۲۲۸۲۶۲۳	۱۴۸۴۰۲۳	۸۷۲۷۹۸	۱۸۵۰۴۳	شیر و فرآورده های آن و تخم پرندگان
۵۵۶۷۱۰	۳۳۴۲۸۸	۱۲۳۹۷۴	۲۰۷۲۴	انواع شیر
۱۲۴۳۳۳۱	۸۶۷۰۸۱	۵۰۹۴۲۶	۸۷۸۹۲	فرآورده های شیر
۶۸۲۵۸۲	۲۸۲۶۵۳	۲۳۹۳۹۸	۷۶۴۲۷	انواع تخم پرندگان
۷۰۰۵۲۳۷	۴۷۳۵۳۴	۴۰۰۲۳۶	۱۲۴۵۵۲	روغنها و چربیها
۱۷۳۰۰۸	۲۷۰۲۹	۲۰۲۳۷	۱۰۷۵۹	روغنها و چربیهای حیوانی
۶۸۸۳۲۹	۴۳۶۵۰۵	۳۸۰۰۹۹	۱۱۳۷۹۳	روغنهای نباتی
۴۹۷۷۹۰۳	۳۵۴۵۷۹۰	۱۶۹۱۰۷۷	۳۴۲۴۷۸	میوه ها و سبزی
۲۴۷۹۶۱۷	۱۷۰۹۷۷۹	۷۲۳۴۳۱	۱۳۶۵۳۷	انواع میوه
۳۲۸۲۲۳۳	۱۷۷۵۸۵۷	۹۴۳۴۳۸	۲۰۴۲۰۳	انواع سبزی
۱۱۶۰۶۳	۶۰۱۵۴	۲۴۰۰۸	۱۷۳۸	میوه ها و سبزیهای آماده (برای مصرف در منزل)...
۱۴۲۰۵۰۲	۹۳۰۰۴۳	۴۸۳۱۸۵	۸۳۷۸۰	خشکبار و حبوب
۹۶۵۹۵۸	۶۵۴۶۶۰	۲۱۰۵۶۳	۴۱۳۱۰	خشکبار
۴۵۴۵۴۳	۲۷۵۳۸۳	۲۷۲۶۲۲	۴۲۴۷۰	حبوب
۱۶۵۲۹۱۸	۱۱۰۶۴۲۶	۱۱۶۸۱۷۹۷	۴۲۵۵۰۶	قندو شکر. شیرینیها، چای، قهوه و کاکائو...
۳۵۱۴۰	۲۳۳۶۰۲	۳۰۷۴۶۷	۱۴۵۲۶۸	قند و شکر
۱۰۱۱۹۹۸	۵۶۳۶۵۲	۴۹۶۴۲۰	۶۷۸۱۸	انواع شیرینیها، مرباها
۲۸۹۴۳۱	۳۰۹۱۷۱	۳۶۴۹۱۰	۲۱۲۴۲۰	چای، قهوه و کاکائو
۱۰۸۹۳۹۶	۷۲۷۶۵۰	۴۱۶۰۷۳	۶۲۷۹۷	ادویه ها، چاشنیها و سایر ترکیبات خوراکی
۲۹۶۱۸۸	۱۵۹۰۶۷	۱۰۵۹۱۴	۳۹۱۷۶	انواع ادویه
۷۹۷۳۰۸	۵۶۸۵۸۳	۳۱۰۱۵۹	۳۳۶۲۱	چاشنیها وسایر ترکیبات خوراکی
۱۵۷۹۰۸۸	۱۰۸۱۰۴۴	۶۳۶۹۷۶	۲۲۱۲۳۲	نوشابه ها، غذاهای آماده و دخانیات
۵۷۷۳۳۴	۴۵۵۸۷۸	۱۶۲۵۰۷	۱۱۹۳۲	انواع نوشابه
۵۴۶۵۵۴	۳۳۵۸۸۰	۲۱۷۲۷۸	۳۳۱۸۰	غذاهای آماده و تنقلات
۴۵۵۲۰۰	۲۸۹۲۸۶	۲۵۷۱۹۱	۱۷۷۱۲۰	دخانیات

سالنامه آماری استان کهگیلویه و بویراحمد-۱۳۹۰ \_\_\_\_\_ ۲۰- هزینه و درآمد خانوار

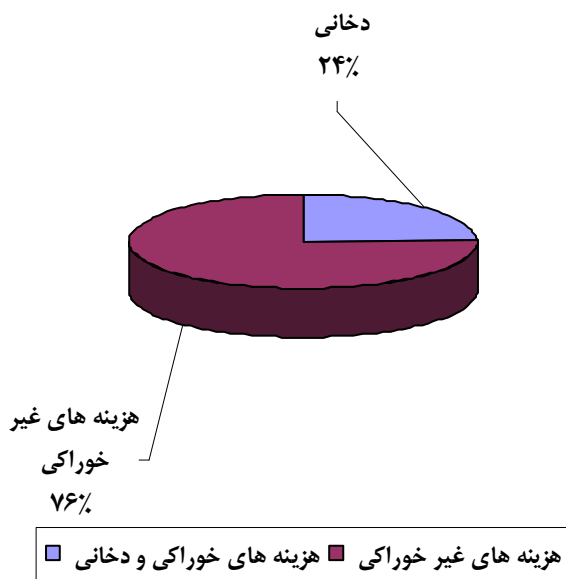
۳-۲۰- متوسط هزینه های خالص خوراکی و دخانی سالانه یک خانوار شهری بر حسب اقلام عمده(دنباله) (ریال)

شرح	۱۳۸۷	۱۳۸۸	۱۳۸۹	۱۳۹۰
جمع .....	۲۳۹۹۹۸۵۰	۲۲۳۹۲۱۷۸	۳۳۱۴۰۷۵۰,۴۴	...
آرد، رشته، غلات، نان و فرآورده های آن.....	۴۵۹۷۷۲۲	۳۹۰۰۶۴۷	۶۹۴۶۳۴۷,۶۰۳	...
آرد و رشته .....	۳۸۵۵۱۶	۳۵۶۲۴۶	۴۶۰۵۴۰,۰۰۵۵	...
غلات .....	۳۳۰۷۵۶۲	۲۵۴۹۸۱۹	۴۴۹۶۰۰۲,۰۸۹	...
انواع نان .....	۶۸۸۶۹۸	۷۵۷۱۸۳	۱۷۲۰۸۰۹,۶۸	...
بیسکویت، کیک و ویفر .....	۲۱۵۹۴۶	۲۳۳۲۹۹	۲۶۸۹۹۵,۸۲۸۹	...
گوشت .....	۶۵۳۷۴۶۹	۵۵۲۸۰۹۸	۸۶۱۷۳۷۱,۱۳۸	...
گوشت دام .....	۳۳۱۰۹۲۶	۲۹۸۲۹۵۴	۴۴۱۳۸۹۱,۸۶۵	...
گوشت پرندگان .....	۲۳۹۰۸۸۷	۱۹۲۶۷۲۳	۳۱۴۲۸۷۶,۳۶۴	...
گوشت حیوانات دریایی .....	۸۳۵۶۵۷	۶۰۴۳۲۱	۱۰۶۰۶۰۲,۹۰۸	...
شیر و فرآورده های آن و تخم پرندگان .....	۱۸۴۴۵۷۴	۱۷۴۷۹۶۴	۲۱۲۷۶۵۰,۸۴۶	...
انواع شیر .....	۴۳۳۷۰	۴۴۴۴۲	۵۳۷۸۳۴,۷۵۷۵	...
فرآورده های شیر .....	۱۰۳۳۶۶۵	۹۳۶۹۷۲	۱۱۳۶۸۸۵,۲۵۵	...
انواع تخم پرندگان .....	۳۸۸۱۴۰	۳۶۴۵۵۰	۴۵۲۹۳۰,۸۳۳	...
روغن ها و چربیها .....	۸۸۱۳۷۶	۸۱۵۷۷۴	۱۱۰۹۶۳۰,۷۷۴	...
روغن ها و چربیهای حیوانی .....	۱۷۳۲۲	۹۷۳۸۷	۹۶۹۷۳,۴۰۱۲۱	...
روغن های نباتی .....	۸۶۸۶۴۴	۷۱۸۳۸۶	۱۰۱۲۶۵۷,۳۷۳	...
میوه ها و سبزی .....	۴۱۹۷۹۴۱	۴۴۱۴۸۱۸	۶۰۳۷۷۷۶,۲۲۷	...
انواع میوه .....	۱۹۴۵۵۲۲	۲۰۲۷۵۵۱	۲۸۸۵۱۴۶,۴۲۸	...
انواع سبزی .....	۲۱۶۷۶۰۳	۲۳۱۲۶۳۵	۳۱۰۶۶۹۱,۲۱۸	...
میوه ها و سبزیهای آماده (برای مصرف در منزل).....	۸۴۸۱۷	۷۴۶۲۱	۴۵۹۳۸,۵۸۰۲۶	...
خشکبار و حبوب .....	۱۱۶۰۳۱۶	۱۴۱۲۹۳۱	۲۰۲۳۷۴۵,۶۹۴	...
خشکبار .....	۷۲۷۹۹۰	۸۲۰۴۷۱	۱۴۷۹۷۸۴,۹۶۸	...
حبوب .....	۴۳۳۳۲۶	۵۹۲۴۶۰	۵۴۳۹۶۰,۷۲۵۵	...
قند و شکر . شیرینیا ، چای ، قهوه و کاکائو.....	۱۳۹۶۲۵۹	۱۳۴۸۲۴۸	۲۴۷۷۷۱۹,۹۵۹	...
قند و شکر .....	۳۱۳۷۴۹	۳۳۰۴۹۶	۶۱۵۷۸۰,۰۱۵۶	...
انواع شیرینیا ، مرباها .....	۸۱۰۳۹۲	۷۸۹۳۳۶	۱۳۶۴۹۸۴,۵۲۶	...
چای ، قهوه و کاکائو .....	۲۷۳۱۱۸	۲۳۸۵۱۶	۴۹۶۹۵۵,۴۱۷۳	...
ادویه ها، چاشنیها و سایر ترکیبات خوراکی .....	۱۲۷۹۹۶۴	۱۲۴۵۹۶۵	۱۴۴۲۴۹۰,۴۵	...
انواع ادویه .....	۲۵۳۳۵۵	۳۹۵۶۲۲	۴۶۰۱۱۷,۶۶۹۴	...
چاشنیها وسایر ترکیبات خوراک .....	۸۹۶۷۰۹	۸۵۰۳۴۳	۹۸۲۳۷۲,۷۸۰۱	...
نوشابه ها، غذاهای آماده و دخانیات .....	۲۱۳۴۲۳۴	۱۹۷۷۷۳۳	۲۳۵۸۰۱۷,۷۵	...
انواع نوشابه .....	۶۶۶۰۴۴	۷۵۱۶۸۸	۹۵۱۵۷۸,۷۸۴۱	...
غذاهای آماده و تنقلات .....	۱۰۱۷۰۹۰	۸۶۹۳۳۳	۸۹۰۴۲۰,۷۳۲	...
دخانیات .....	۴۵۱۰۸۹	۳۵۶۷۱۲	۵۱۶۰۱۸,۲۳۳۸	...

مأخذ - مرکز آمار ایران .

۲۰- هزینه و درآمد خانوار \_\_\_\_\_ سالنامه آماری استان کهگیلویه و بویراحمد- ۱۳۹۰

نمودار ۲-۲۰- توزیع درصد هزینه های خالص سالانه یک خانوار شهری: ۱۳۸۹



منبع: جدول ۲۰-۲-۳-۲۰۰۳-۲۰۰۲

سالنامه آماری استان کهگیلویه و بویراحمد-۱۳۹۰ \_\_\_\_\_ ۲۰- هزینه و درآمد خانوار

۴-۲۰- متوسط هزینه های خالص غیر خوراکی یک خانوار روستایی بر حسب اقلام عمده (ریال)

شرح	۱۳۷۵	۱۳۸۰	۱۳۸۵	۱۳۸۶
جمع	۲۱۷۷۵۳۴	۸۳۱۶۲۱۶	۲۰۸۰۴۱۵۳	۲۴۰۹۶۸۹۴
پوشاک و کفش.....	۷۹۶۴۹۵	۱۹۲۶۵۱۹	۲۷۰۹۴۶۴	۳۴۶۵۴۹۰
پوشاک و تعمیرات آن.....	۶۱۴۳۴۵	۱۵۵۱۵۳۱	۲۱۵۱۴۷۱	۲۶۴۹۷۰۰
انواع کفش و تعمیرات آن.....	۱۸۲۱۵۰	۳۷۴۹۸۸	۵۵۷۹۹۳	۸۱۵۷۹۰
مسکن.....	۴۴۹۶۸۵	۱۸۸۰۳۵۷	۴۵۸۲۸۹	۵۳۳۱۳۰۰
اجاره بها و سایر هزینه های منزل مسکونی.....	۲۵۵۶۳۹	۹۵۹۲۱۶	۳۲۴۰۸۰۰	۳۷۲۸۶۲۰
آب ، سوخت و روشنایی منزل مسکونی.....	۱۹۴۰۴۶	۹۲۱۱۴۱	۱۳۲۷۴۸۹	۱۵۰۲۶۸۰
لوازم ، اثاثه ، ملزومات و خدمات خانوار.....	۲۷۷۰۴۹	۱۱۵۹۶۲۰	۲۴۲۰۳۴۸	۲۹۲۹۸۲۳
میلمان ، اثاثه ثابت ، فرش و کفپوش و تعمیرات آنها.....	۷۴۲۰۹	۱۷۶۳۹۲	۳۸۸۴۸۸	۵۲۹۵۱۸
لوازم و اثاثه منزل.....	۷۹۰۴	۳۱۲۳۳۴	۶۳۶۶۵۵	۵۶۴۳۸۰
وسایل حرارتی و پخت و پز ، یخچال و سایر وسایل عمده.....	۴۳۰۰۶	۱۰۶۸۹۲	۲۹۸۵۷۰	۵۰۶۷۸۳
ظروف ، لوازم آشپزخانه وسایر وسایل منزل و تعمیرات آنها.....	۳۷۷۳۰	۲۵۳۲۶۷	۴۸۸۱۹۸	۵۵۲۳۸۴
کالاها ولوازم مصرفی بی دوام و کم دوام منزل.....	۱۱۴۲۰۰	۳۰۶۴۱۵	۶۰۸۴۳۸	۷۷۶۷۵۷
خدمات خانگی.....	۰	۴۳۲۰	.	.
بهداشت و درمان.....	۱۸۷۲۲۶	۱۰۳۶۰۳۸	۳۰۵۰۳۶۱	۳۱۰۹۳۱۱
هزینه های بهداشتی و درمانی.....	۱۶۰۶۹۳	۹۵۱۵۴۴	۲۳۵۲۲۵۹	۲۴۷۷۰۰۶
هزینه بیمه های اجتماعی ، درمانی و حوادث.....	۲۶۵۳۳	۸۴۴۹۴	۶۹۸۱۰۲	۶۸۲۳۰۵
حمل و نقل و ارتباطات.....	۱۷۸۵۹۵	۷۸۸۵۶۹	۳۷۸۶۴۱	۴۲۳۱۶۲۳
حمل و نقل.....	۱۵۶۴۵۴	۷۰۶۴۴۱	۳۰۰۰۷۸۴	۳۳۳۷۲۳۷
ارتباطات.....	۲۲۱۴۱	۸۲۱۲۸	۷۸۵۶۵۷	۸۸۴۳۸۷
تفریحات ، سرگرمیها و خدمات فرهنگی.....	۱۷۵۷۱۳	۴۰۶۳۱۹	۷۹۲۵۴۹	۹۶۰۳۳۰
تفریحات و سرگرمیها.....	۱۱۱۱۲۹	۱۸۹۴۴۹	۳۵۴۱۸۳	۲۸۰۹۳۸
تحصیل و آموزش.....	۶۴۵۸۴	۲۱۶۸۷۰	۴۳۸۳۶۶	۶۷۹۳۹۱
کالاها و خدمات متفرقه خانوار.....	۱۱۲۷۷۱	۱۱۱۸۷۹۴	۳۴۷۶۷۰۰	۴۱۲۹۰۱۷
خدمات شخصی و وسایل آرایشی.....	۵۷۹۰۲	۱۲۸۶۶۵	۳۰۶۱۷۳	۳۵۱۱۶۲
لوازم زینتی و شخصی.....	۱۱۳۲۴	۶۸۱۱۶	۳۹۲۷۶۵	۵۹۶۳۸۳
هزینه های هتل، مسافر خانه و مسافرت های دستجمعی.....	۱۶۶۴۸	۷۹۹۲	۸۲۲۰۲	۱۱۶۸۲۳
خدمات مالی و حقوقی.....	۵۵	۱۴۲۹۰	۲۴۷۹۳۴	۱۶۰۶۳۳
هزینه های مذهبی.....	۸۲۸۸	۳۹۹۰۰	۴۱۰۲۱۳	۳۰۲۵۳۶
هزینه های متفرقه.....	۱۸۵۵۴	۸۵۹۸۳۱	۲۰۳۷۴۱۴	۲۶۰۱۴۶۹



۲۰- هزینه و درآمد خانوار \_\_\_\_\_ سالنامه آماری استان کهگیلویه و بویراحمد-۱۳۹۰

۴-۲۰- متوسط هزینه های خالص غیر خوراکی یک خانوار روستایی بر حسب اقلام عمده (دنباله) (ریال)

شرح	۱۳۸۷	۱۳۸۸	۱۳۸۹	۱۳۹۰
جمع	۱۹۹۱۵۷۱۵	۲۳۲۰۸۴۱۹	۳۷۶۴۹۲۷۹,۳	...
پوشاک و کفش .....	۲۴۳۰۷۸۴	۲۹۵۸۷۸۳	۵۳۸۵۲۰۷,۰۲۵	...
پوشاک و تعمیرات آن .....	۱۹۰۳۴۸۹	۲۴۳۴۹۳۵	۴۱۰۳۹۲۸,۷۶۵	...
انواع کفش و تعمیرات آن .....	۵۲۷۲۹۵	۵۲۳۸۴۸	۱۲۸۱۲۷۸,۲۶	...
مسکن .....	۶۳۶۳۰۸۱	۷۵۹۰۳۹۳	۹۲۸۸۱۲۱,۲۴۶	...
اجاره بها و سایر هزینه های منزل مسکونی .....	۴۷۹۹۵۵۵	۵۹۸۹۹۳۷	۶۸۵۷۴۱۹,۲۳۹	...
آب ، سوخت و روشنایی منزل مسکونی .....	۱۵۶۳۵۲۵	۱۶۰۰۴۵۵	۲۴۳۰۷۰۲,۰۰۷	...
لوازم ، اثاثه ، ملزومات و خدمات خانوار .....	۱۸۸۴۲۸۷	۲۲۴۳۵۰۱	۳۳۶۶۸۲۷,۸۷۶	...
مبللمان ، اثاثه ثابت ، فرش و کفپوش و تعمیرات آنها .....	۲۲۹۴۷۲	۲۸۰۱۳۳	۶۳۴۸۳۷,۰۹۰۵	...
لوازم و اثاثه منزل .....	۱۵۷۷۸۸	۲۸۵۹۳۷	۲۹۴۰۸۷,۶۱۷۶	...
وسایل حرارتی و یخت و پز ، یخچال و سایر وسایل عمده .....	۲۰۶۱۲۵	۲۸۶۸۰۵	۵۹۲۱۰۹,۱۰۱۳	...
ظروف ، لوازم آشپزخانه وسایر وسایل منزل و تعمیرات آنها .....	۴۷۹۲۸۱	۵۵۲۷۰۶	۵۹۲۶۱۷,۴۴۹۹	...
کالاها ولوازم مصرفی بی دوام و کم دوام منزل .....	۸۰۹۷۹۲	۸۳۷۶۱۰	۱۲۵۳۱۷۶,۶۱۷	...
خدمات خانگی .....	۱۸۲۹	۱۵۹	.	...
بهداشت و درمان .....	۲۳۲۶۰۰۰	۲۵۸۰۳۳۲	۴۱۰۰۰۱۴,۲۲۳	...
هزینه های بهداشتی و درمانی .....	۱۲۲۰۸۷۶	۱۵۰۳۹۹۵	۲۷۷۴۷۵۳,۰۶۸	...
هزینه بیمه های اجتماعی ، درمانی و حوادث .....	۱۱۰۵۱۳۴	۱۰۷۶۳۳۷	۱۳۲۵۲۶۱,۱۵۵	...
حمل و نقل و ارتباطات .....	۳۱۰۳۹۰۵	۴۰۵۲۳۲۷	۸۵۱۹۶۹۳,۷۶۷	...
حمل و نقل .....	۲۲۲۶۴۶۰	۲۵۷۹۵۳۱	۶۲۱۰۲۶۱,۳۰۵	...
ارتباطات .....	۸۷۷۴۴۵	۱۴۷۲۷۹۶	۲۳۰۹۴۳۲,۴۶۲	...
تفریحات ، سرگرمیها و خدمات فرهنگی ... ..	۸۹۰۱۸۵	۹۵۱۰۲۹	۲۳۴۵۵۱۶,۰۰۹	...
تفریحات و سرگرمیها .....	۲۱۷۸۵۶	۱۸۲۹۹۳	۵۰۰۵۳۰,۳۹۶۵	...
تحصیل و آموزش .....	۶۷۲۳۲۹	۷۶۸۰۳۶	۱۸۴۴۹۸۵,۶۱۲	...
کالاها و خدمات متفرقه خانوار .....	۲۹۱۷۴۷۴	۲۸۳۲۲۰۳	۴۶۴۳۸۹۹,۱۵۸	...
خدمات شخصی و وسایل آرایشی .....	۴۵۰۵۱۳	۵۸۴۳۹۶	۸۸۲۲۰۰,۱۶۳	...
لوازم زینتی و شخصی .....	۲۱۷۲۹۶	۲۲۴۵۷۸	۵۰۵۲۵۷,۰۵۸۴	...
هزینه های هتل، مسافر خانه و مسافرت های دستجمعی .....	۵۲۱۸۰	۱۷۳۱۰	۲۴۴۹۴۵,۴۷۳۹	...
خدمات مالی و حقوقی .....	۹۵۰۳۱	۱۸۲۶۴	۱۲۱۵۷۸,۷۴۷۸	...
هزینه های مذهبی .....	۲۴۰۳۶۱	۲۱۸۳۱۸	۲۳۲۸۵۷,۱۱۱۳	...
هزینه های متفرقه .....	۱۸۶۲۰۹۳	۱۷۶۹۳۳۶	۲۶۵۷۰۶۰,۶۰۴	...

مأخذ - مرکز آمار ایران .

سالنامه آماری استان کهگیلویه و بویراحمد-۱۳۹۰ \_\_\_\_\_ ۲۰- هزینه و درآمد خانوار

۵-۲۰- متوسط هزینه های خالص خوراکی و دخانی سالانه یک خانوار روستایی بر حسب اقلام عمده (ریال)

شرح	۱۳۷۹	۱۳۸۰	۱۳۸۵	۱۳۸۶
جمع .....	۶۱۵۷۷۳۹	۸۲۵۴۰۹۳	۱۵۰۰۱۵۷۵	۱۹۱۷۷۴۷۹
آرد، رشته، غلات، نان و فرآورده های آن.....	۱۹۴۴۲۷۵	۲۳۷۳۰۲۸	۳۴۵۸۷۳۶	۴۰۴۶۰۴۰
آرد و رشته .....	۸۴۵۳۸۴	۹۴۸۹۹۳	۴۷۴۶۰۲	۸۸۸۰۶
غلات .....	۹۰۱۶۸۲	۱۲۲۷۶۲۴	۲۱۰۸۴۳۱	۲۱۱۰۵۴۸
انواع نان .....	۱۶۲۱۲۵	۱۶۳۰۵۶	۸۰۰۳۹۹	۸۹۸۰۱۷
بیسکویت، کیک و ویفر .....	۲۵۰۷۴	۳۳۳۵۵	۷۵۱۹۴	۱۴۸۶۷۰
گوشت .....	۱۰۰۱۵۹۲	۱۵۱۸۰۹۰	۴۰۳۱۷۸۵	۴۴۴۷۳۸۹
گوشت دام .....	۴۶۹۴۴۲	۶۷۳۷۷۵	۲۱۹۵۷۲۹	۲۱۴۱۶۸۱
گوشت پرندگان .....	۵۱۱۱۰۲	۷۷۷۲۴۷	۱۳۶۰۲۵۱	۱۸۱۵۵۳۱
گوشت حیوانات دریایی.....	۲۱۰۴۸	۶۷۰۶۸	۴۷۵۸۰۵	۴۹۰۱۸۷
شیر و فرآورده های آن و تخم پرندگان.....	۵۱۹۱۱۳	۵۹۴۴۳۷	۱۱۷۸۵۸۳	۱۷۸۲۰۸۵
انواع شیر .....	۲۰۲۶۸۸	۲۲۴۸۵۴	۳۳۹۲۶۸	۶۸۹۷۴۰
فرآورده های شیر .....	۱۸۳۱۳۱	۲۰۵۲۰۹	۵۸۳۱۶۲	۶۶۷۱۲۲
انواع تخم پرندگان .....	۱۳۳۳۱۴	۱۶۴۳۷۴	۲۵۶۱۵۳	۴۲۵۲۲۳
روغن ها و چربیها.....	۳۲۶۷۶۵	۴۱۷۹۷۴	۴۶۲۲۹۹۹	۵۹۰۷۸۹
روغن ها و چربیهای حیوانی .....	۱۲۰۲۴	۲۴۹۱۲	۸۰۵۲۹	۱۱۴۰۰
روغن های نباتی .....	۳۱۴۷۴۱	۳۹۳۰۶۲	۳۸۲۴۷۰	۵۷۹۳۸۹
میوه ها و سبزیها.....	۸۳۹۷۳۰	۱۳۲۳۳۱۸	۲۴۱۰۴۵۲	۳۸۳۲۰۱۲
انواع میوه .....	۲۸۲۷۳۷	۴۹۶۲۰۳	۱۰۰۰۵۲۵	۱۴۵۶۵۵۷
انواع سبزی .....	۵۵۱۰۷۷	۸۲۲۳۳۳	۱۳۳۷۸۹۷	۲۱۸۱۵۹۵
میوه ها و سبزیهای آماده ( برای مصرف در منزل).....	۵۹۱۶	۴۸۱۲	۷۲۰۳۰	۱۹۳۸۶۰
خشکبار و حبوب .....	۲۸۳۰۵۵	۳۲۲۰۹۴	۶۷۲۲۳۰	۸۹۰۲۶۶
خشکبار .....	۱۲۵۹۹۰	۸۵۰۹۲	۴۴۳۸۶	۴۸۲۰۵۴
حبوب .....	۱۵۷۰۶۵	۳۳۷۰۰۲	۲۲۲۹۴۴	۴۰۸۲۱۲
قند و شکر، شیرینیها، چای، قهوه و کاکائو.....	۸۰۶۰۳۳	۱۰۲۴۹۲۲	۱۰۷۸۴۹۹	۱۴۱۱۵۳۹
قند و شکر.....	۲۵۰۲۵۱	۳۴۰۳۹۱	۲۳۶۳۵۲	۳۷۱۲۳۲
انواع شیرینیها، مرباهها.....	۱۶۷۱۰۷	۲۴۶۴۵۹	۴۸۶۶۴۰	۶۴۹۱۰۸
چای، قهوه و کاکائو.....	۳۸۸۶۷۴	۴۲۸۰۷۲	۳۵۵۵۰۷	۳۹۱۲۰۰
ادویه ها، چاشنیها و سایر ترکیبات خوراکی.....	۱۴۲۴۲۳	۲۷۳۹۰۸	۶۲۰۴۹۷	۹۸۴۴۵۵
انواع ادویه .....	۴۴۷۴۲	۸۱۲۶۶	۱۸۸۷۵۶	۲۷۵۵۷۹
چاشنیها وسایر ترکیبات خوراکی .....	۹۷۶۸۱	۱۸۵۶۴۲	۴۳۱۷۴۱	۷۰۶۸۷۶
نوشابه ها، غذاهای آماده و دخانیات .....	۲۹۴۷۳۴	۴۰۶۳۲۲	۱۰۸۷۸۰۳	۱۱۹۴۹۰۳
انواع نوشابه .....	۴۹۶۹۲	۸۸۵۳۱	۳۰۲۸۹۲	۴۰۳۰۷۴
غذاهای آماده و تنقلات .....	۶۹۸۶۴	۸۰۴۹۴	۳۰۶۳۶۷	۲۹۸۱۱۰
دخانیات .....	۱۷۵۱۷۸	۲۳۷۲۹۷	۴۷۸۵۴۴	۴۹۳۷۱۹

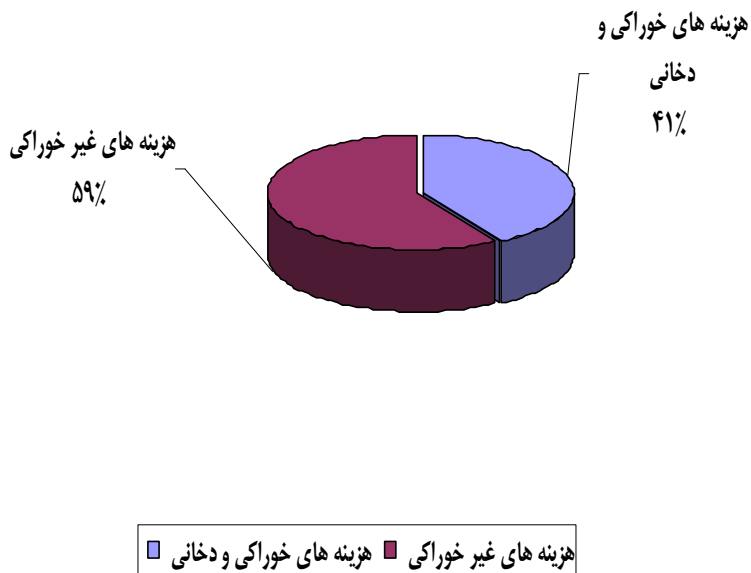


۲۰- هزینه و درآمد خانوار \_\_\_\_\_ سالنامه آماری استان کهگیلویه و بویراحمد- ۱۳۹۰

۲۰-۵- متوسط هزینه های خالص خوراکی و دخانی سالانه یک خانوار روستایی بر حسب اقلام عمده (دنباله) (ریال)

شرح	۱۳۸۷	۱۳۸۸	۱۳۸۹	۱۳۹۰
جمع .....	۱۶۵۶۰۱۳۲	۱۸۰۸۸۳۵۲	۲۴۵۶۱۸۱۷,۵	...
آرد ، رشته ، غلات ، نان و فرآورده های آن	۳۷۷۷۲۰۴	۳۶۷۳۴۰۷	۶۹۵۲۸۶۲,۲۵۹	...
آرد و رشته .....	۷۱۵۶۲۶	۷۰۸۹۳۷	۱۳۲۰۰۳۰,۲۰۴	...
غلات .....	۱۷۵۸۴۸۶	۱۶۷۶۶۶۱	۴۱۱۹۱۹۸,۵۵	...
انواع نان .....	۱۱۷۴۷۹۳	۱۰۹۲۹۱۴	۱۳۸۲۵۶۰,۱۴۷	...
بیسکویت ، کیک و ویفر .....	۱۲۸۳۰۰	۱۹۳۹۰۵	۱۳۱۰۷۳,۳۵۸۶	...
<b>گوشت .....</b>	<b>۳۶۱۴۱۷۳</b>	<b>۳۷۵۲۱۲۷</b>	<b>۵۲۲۴۵۴۴,۳۲۱</b>	...
گوشت دام .....	۱۷۰۶۵۶۶	۱۹۴۸۱۰۰	۲۱۲۲۲۶۴,۷۵۷	...
گوشت پرندگان .....	۱۶۴۶۸۶۶	۱۵۶۸۳۱۳	۲۷۳۶۲۵۷,۵۲۳	...
گوشت حیوانات دریایی .....	۲۶۰۷۴۱	۲۳۵۷۱۴	۳۶۶۰۲۲,۰۴۰۹	...
<b>شیر و فرآورده های آن و تخم پرندگان</b>	<b>۱۵۶۲۵۰۵</b>	<b>۱۶۹۹۹۱۳</b>	<b>۱۹۵۰۹۱۴,۹۴۸</b>	...
انواع شیر .....	۶۶۹۹۰۱	۷۴۹۵۸۱	۸۱۷۸۵۵,۳۲۰۱	...
فرآورده های شیر .....	۵۲۳۹۸۷	۵۷۱۰۳۱	۶۵۳۶۸۵,۱۰۶۲	...
انواع تخم پرندگان .....	۳۶۹۶۱۸	۳۷۹۳۰۱	۴۷۹۳۷۴,۵۲۱۵	...
<b>روغن ها و چربیها .....</b>	<b>۶۱۱۲۸۵</b>	<b>۶۴۴۵۶۹</b>	<b>۹۷۳۲۸۳,۱۷۲</b>	...
روغن هاو چربیهای حیوانی .....	۲۳۵۸	۶۸۸۱	۲۳۹۵۲,۹۰۳۶۳	...
روغنهای نباتی .....	۶۰۹۰۲۷	۶۳۷۸۷	۹۴۹۳۳۰,۲۶۸۴	...
<b>میوه ها و سبزیها .....</b>	<b>۳۰۳۵۵۹۰</b>	<b>۳۳۹۶۶۷</b>	<b>۴۹۳۹۸۳۵,۳۷۲</b>	...
انواع میوه .....	۱۱۴۸۹۱۱	۱۴۰۶۲۸۳	۲۱۶۶۱۴۱,۸۴۶	...
انواع سبزی .....	۱۷۸۷۵۶۹	۱۹۹۵۸۹۵	۲۷۴۸۸۵۹,۰۴۱	...
میوه ها و سبزیهای آماده ( برای مصرف در منزل) .....	۹۹۱۱۱	۹۴۷۸۹	۲۴۸۳۴,۴۸۵۱۴	...
<b>خشکبار و حبوب .....</b>	<b>۶۷۳۵۰۳</b>	<b>۱۰۶۵۱۰۸</b>	<b>۱۲۷۹۹۶۱,۴۵۳</b>	...
خشکبار .....	۳۹۹۵۱۸	۵۱۱۲۹۸	۷۶۲۶۳۹,۷۲۳۷	...
حبوب .....	۲۷۳۹۸۵	۵۵۳۸۱۰	۵۱۷۳۲۱,۷۲۹۶	...
<b>قند و شکر ، شیرینیها ، چای ، قهوه و کاکائو</b>	<b>۱۰۱۰۵۲۳</b>	<b>۱۰۶۶۹۹۴</b>	<b>۲۲۲۰۵۶۱,۶۲۱</b>	...
قند و شکر .....	۲۷۲۸۲۰	۲۸۷۵۰۸	۸۱۲۳۲۸,۶۷۲۳	...
انواع شیرینیها ، مرباها .....	۵۰۸۲۶۲	۵۵۶۵۰۱	۸۱۹۰۵۴,۵۷۲۱	...
چای ، قهوه و کاکائو .....	۲۲۹۴۴۱	۲۳۲۹۸۵	۵۸۹۱۷۸,۳۷۶۲	...
<b>ادویه ها ، چاشنیها و سایر ترکیبات خوراکی.</b>	<b>۹۶۵۴۱۴</b>	<b>۱۱۴۲۱۹۵</b>	<b>۱۳۳۴۱۶۳,۸۸۶</b>	...
انواع ادویه .....	۲۷۸۷۸۵	۳۵۲۰۸۳	۴۴۵۴۷۴,۱۰۳	...
چاشنیها وسایر ترکیبات خوراکی .....	۶۸۶۶۲۹	۷۹۰۱۱۳	۸۸۸۶۸۹,۷۸۲۸	...
<b>نوشابه ها، غذاهای آماده و دخانیات</b>	<b>۱۳۰۹۹۳۵</b>	<b>۱۵۴۸۰۷۲</b>	<b>۱۶۸۵۶۹۰,۴۶۴</b>	...
انواع نوشابه .....	۴۳۲۰۰۶	۵۰۳۳۲۱	۷۰۳۱۲۳,۱۳۰۷	...
غذاهای آماده و تنقلات .....	۴۸۶۲۱۳	۵۹۰۳۳۳	۵۳۹۷۵۸,۸۶۶۹	...
دخانیات .....	۳۹۱۷۱۶	۴۵۴۵۲۹	۴۴۲۸۰۸,۴۶۶۸	...

نمودار ۳-۲۰- توزیع درصد هزینه های خالص یک خانوار روستایی: ۱۳۸۹



مینا جدول ۵-۲۰-۴-۲۰



۲۰- هزینه و درآمد خانوار \_\_\_\_\_ سالنامه آماری استان کهگیلویه و بویراحمد- ۱۳۹۰

۶-۲۰- متوسط درآمد خالص سالانه یک خانوار شهری بر حسب انواع منابع تأمین درآمد (ریال)

شرح	۱۳۷۵	۱۳۸۰	۱۳۸۵	۱۳۸۶
ضریب تغییرات.....	-	۱۸/۱۹	۰/۰۸۶۰	...
جمع.....	۸۰۳۲۸۷۸	۲۲۱۹۱۸۲۸	۷۶۶۱۷۴۱۰	...
درآمد از حقوق بگیری.....	۳۳۱۳۹۱۴	۱۱۴۹۳۴۲۳	۳۶۷۹۴۶۱۸	۰/۰۵۵۳
بخش عمومی.....	۲۷۲۴۶۵۸	۹۴۹۹۵۴۵	۲۵۴۸۶۹۱۴	۸۱۸۰۰۶۲۴
پولی.....	۲۶۰۱۶۹۴	۸۲۸۴۵۴۱	۲۱۲۲۷۴۸۵	۴۴۵۸۹۳۴۸
غیر پولی.....	۱۲۲۹۶۴	۱۲۱۵۰۰۴	۴۲۵۹۴۲۹	۳۵۳۰۷۷۴۸
بخش تعاونی.....	۰	۰	۳۵۱	۲۹۷۵۰۱۴۵۰
پولی.....	۰	۰	۰	۵۵۵۷۶۰۳
غیر پولی.....	۰	۰	۳۵۱	۳۳۳۵
بخش خصوصی.....	۵۸۹۲۵۶	۱۹۹۳۸۷۸	۱۱۳۰۷۳۵۲	۰
پولی.....	۵۷۱۹۷۶	۱۹۵۹۵۰۲	۱۰۱۸۹۰۱۳	۳۳۳۵
غیر پولی.....	۱۷۲۸۰	۳۴۳۷۶	۱۱۱۸۳۳۹	۹۲۷۸۲۶۵
درآمد از مشاغل آزاد.....	۳۱۲۲۸۳۶	۴۳۳۰۶۴۹	۱۹۴۶۵۷۳۰	۸۶۹۶۷۴
کشاورزی.....	۲۸۶۴۶۰	۶۵۸۱۳۵	۲۱۳۳۹۹۱	۶۰۸۵۹۱
پولی.....	۲۸۶۴۶۰	۵۹۲۲۰۰	۱۹۹۵۹۵۷	۱۵۶۱۴۳۴۲
غیر پولی.....	۰	۶۵۹۳۵	۱۳۸۰۳۴	۱۶۸۶۷۷۷
غیر کشاورزی.....	۲۸۳۶۳۷۶	۳۶۷۲۵۱۴	۱۷۳۳۱۷۳۹	۱۵۸۲۴۲۳
پولی.....	۲۸۰۳۸۸۰	۳۵۱۱۴۷۶	۱۷۱۹۹۰۰۰	۱۰۴۳۵۴
غیر پولی.....	۳۲۴۹۶	۱۶۱۰۳۸	۱۳۲۷۳۹	۱۳۹۲۷۵۶۴
درآمد های متفرقه.....	۱۵۹۶۱۲۸	۶۳۶۷۷۵۶	۲۰۳۵۷۰۶۲	۱۳۶۳۷۱۷۹
پولی.....	۳۲۵۲۳۲	۳۳۱۵۶۷۹	۱۱۲۷۸۹۶۵	۲۹۰۳۸۵
غیر پولی.....	۱۲۷۰۸۹۶	۳۰۵۲۰۷۷	۹۰۷۸۰۹۷	۲۱۵۹۶۹۳۴



سالنامه آماری استان کهگیلویه و بویراحمد-۱۳۹۰ \_\_\_\_\_ ۲۰- هزینه و درآمد خانوار

۶-۲۰- متوسط درآمد خالص سالانه یک خانوار شهری بر حسب انواع منابع تأمین درآمد (دنباله) (ریال)

۱۳۹۰	۱۳۸۹	۱۳۸۸	۱۳۸۷	شرح
...	۴/۸۷	...	...	متوسط تعداد افراد در خانوارها
...	۱/۴۱	...	...	متوسط تعداد افراد دارای درآمد در خانوار
...	۰/۰۴۵۶	۰/۰۴۳۳	۰/۰۷۴۸	ضریب تغییرات.....
...	۱۱۶۵۵۴۷۸۶/۵	۸۱۳۷۴۱۷۳	۷۶۳۷۱۳۱۰	جمع .....
...	۵۴۴۹۶۲۷۳/۹	۳۶۵۳۰۷۱۵	۳۹۵۴۵۰۶۵	درآمد از حقوق بگیرى.....
...	۴۱۰۰۷۶۴۰/۸۲	۲۵۲۸۳۲۵۲	۲۸۴۳۷۶۱۱	بخش عمومی.....
...	۳۳۵۸۴۷۹۶/۱	۲۱۱۱۲۵۷۷	۲۲۶۵۷۳۴۶	پولی.....
...	۷۴۲۲۸۴۴/۷۲	۴۱۷۰۶۷۵	۵۷۸۰۲۶۵	غیر پولی.....
...	۴۳۷۸۵/۵	۳۹۶۶۶	۹۸۴۴	بخش تعاونی.....
...	۴۳۷۰/۱۰۰	۳۴۸۶۱	.	پولی.....
...	۸۴/۵	۱۴۸۰۵	۹۸۴۴	غیر پولی.....
...	۱۳۴۴۴۸۴۷/۶۲	۱۱۲۰۷۷۹۷	۱۱۰۹۷۶۱۰	بخش خصوصی
...	۱۲۸۴۹۲۱۰/۹۸	۱۰۵۵۶۸۳۸	۱۰۵۶۸۷۹۶	پولی.....
...	۵۹۵۶۳۶/۶۴۴۵	۶۵۰۹۵۹	۵۲۸۸۱۴	غیر پولی.....
...	۱۸۲۶۸۹۴۴/۱	۱۵۲۷۱۱۳۸	۱۱۱۷۲۸۴۶	درآمد از مشاغل آزاد.....
...	۲۱۸۹۷۰۳/۷	۱۲۷۵۹۵۶	۷۹۰۹۱۳	کشاورزی.....
...	۲۱۴۴۳۹۶/۱۰۷	۱۲۱۸۲۳۲	۷۱۵۱۴۳	پولی.....
...	۴۵۳۰۷/۶۱۲۴۶	۵۷۷۲۴	۷۵۷۷۰	غیر پولی.....
...	۱۶۰۷۹۲۴۰/۳۸	۱۳۹۹۵۱۸۰	۱۰۳۸۱۹۳۲	غیر کشاورزی.....
...	۱۶۰۰۴۴۰۰/۶۷	۱۳۸۱۷۴۲۳	۱۰۱۸۱۶۹۶	پولی.....
...	۷۴۸۳۹/۷۰۹۱۴	۱۷۷۷۵۷	۲۰۰۲۳۶	غیر پولی.....
...	۴۳۷۸۹۵۶۸/۵	۲۹۵۷۲۳۲۰	۲۵۶۵۳۳۹۹	درآمد های متفرقه.....
...	۲۷۸۴۵۰۶۰/۳۸	۱۷۰۵۴۵۲۷	۱۳۰۸۵۵۷۶	پولی.....
...	۱۵۹۴۴۵۰۸/۱۲	۱۲۵۱۷۷۹۴	۱۲۵۶۷۸۲۳	غیر پولی.....

مأخذ - مرکز آمار ایران .

۲۰- هزینه و درآمد خانوار \_\_\_\_\_ سالنامه آماری استان کهگیلویه و بویراحمد-۱۳۹۰

۷-۲۰- متوسط درآمد خالص سالانه یک خانوار روستایی بر حسب انواع منابع تأمین درآمد (ریال)

شرح	۱۳۷۵	۱۳۸۰	۱۳۸۵	۱۳۸۶
ضرب تغییرات.....	-	۱۰/۸۹	۰/۰۴۰۸	...
جمع .....	۳۷۰۲۵۵۵	۹۶۹۲۸۰۳	۳۵۷۴۲۵۱۱	...
درآمد از حقوق بگیری	۱۶۳۸۴۷۴	۴۲۵۶۸۱۶	۱۴۳۰۵۱۹۳	۰/۰۴۶۳
بخش عمومی .....	۷۹۸۲۶۳	۲۲۰۰۰۷۸	۴۸۴۳۰۶۳	۳۷۴۳۳۹۲۱
پولی .....	۷۹۵۴۴۵	۲۰۰۵۳۶۷	۴۲۱۲۱۴۲	۱۶۹۲۵۵۵۶
غیر پولی .....	۲۸۱۸	۱۹۴۷۱۱	۶۳۰۹۲۱	۵۸۹۳۳۹۳
بخش تعاونی .....	۰	۱۵۲۰۰	۴۳۳۸۵	۵۰۶۱۹۵۹
پولی .....	۰	۱۵۲۰۰	۴۱۳۲۲	۸۳۱۴۳۴
غیر پولی .....	۰	۰	۲۰۶۳	۹۰۱۸۷
بخش خصوصی .....	۸۴۰۲۱۱	۲۰۴۱۵۳۸	۹۴۱۸۷۴۵	۹۰۰۰۰
پولی .....	۸۴۰۲۱۱	۲۰۰۲۸۲۵	۸۹۳۳۹۷۳	۱۸۷
غیر پولی .....	۰	۳۸۷۱۳	۴۸۴۷۷۲	۱۰۹۴۱۹۷۶
درآمد از مشاغل آزاد....	۱۳۵۲۱۲۵	۲۴۴۰۳۳۸	۱۱۵۸۴۹۴۳	۱۰۵۵۷۲۱۰
کشاورزی .....	۵۳۷۵۵۵	۱۷۲۶۱۹۲	۷۳۳۵۰۶۶	۳۸۴۷۶۶
پولی .....	۵۰۸۵۲۴	۱۱۷۵۲۷۷	۶۴۸۴۴۶۴	۸۷۸۲۴۱۶
غیر پولی .....	۲۹۰۳۱	۵۵۰۹۱۵	۸۵۰۶۰۲	۵۴۳۴۰۶۴
غیر کشاورزی .....	۸۱۴۵۷۰	۷۱۴۱۴۶	۴۲۴۹۸۷۷	۴۶۸۵۷۸۲
پولی .....	۷۸۱۲۷۶	۵۷۹۱۳۰	۴۰۲۳۰۹۹	۷۴۸۲۸۲
غیر پولی .....	۳۳۲۹۴	۱۳۵۰۱۶	۲۲۶۷۷۸	۳۳۴۸۳۵۲
درآمد های متفرقه....	۷۱۱۹۵۶	۲۹۹۵۶۴۹	۹۸۵۲۳۷۵	۳۱۱۹۹۵۰
پولی .....	۳۱۶۶۷۲	۱۵۲۷۱۷۴	۵۴۸۳۱۷۴	۲۲۸۴۰۲
غیر پولی .....	۳۹۵۲۸۴	۱۴۶۸۴۷۵	۴۳۶۹۲۰۱	۱۱۷۲۵۹۴۹



سالنامه آماری استان کهگیلویه و بویراحمد-۱۳۹۰ \_\_\_\_\_ ۲۰- هزینه و درآمد خانوار

۲۰-۷- متوسط درآمد خالص سالانه یک خانوار روستایی بر حسب انواع منابع تأمین درآمد (دنباله) (ریال)

۱۳۹۰	۱۳۸۹	۱۳۸۸	۱۳۸۷	شرح
...	۵/۰۵	...	...	متوسط تعداد افراد در خانوارها
...	۱/۴۵	...	...	متوسط تعداد افراد دارای درآمد در خانوار
...	۰/۰۲۶۴	۰/۰۳۶۳	۰/۰۴۵۶	ضریب تغییرات.....
...	۶۲۰۸۷۲۸۸/۸۷	۵۵۶۹۴۶۴۹	۴۵۲۲۹۷۲۱	جمع .....
...	۲۶۵۳۵۴۲۳/۲۸	۲۴۸۳۳۸۰۷	۱۱۸۹۸۴۱۵	درآمد از حقوق بگیري
...	۸۳۴۸۴۶۳/۴	۵۵۸۸۲۹۵	۲۷۷۹۶۷۶	بخش عمومی .....
...	۶۹۶۳۷۱۷/۷۷۷	۴۸۰۸۸۰۷	۲۲۷۵۳۴۸	پولی .....
...	۱۳۸۴۷۴۵/۵۸۲	۷۷۹۴۸۸	۵۰۴۳۲۸	غیر پولی .....
...	۳۰۷۱/۶۷۶۲۰۲	۲۴۶۶۱	۸۹۱۸۶	بخش تعاونی .....
...	۳۰۷۱/۶۷۶۲۰۲	۲۰۶۲۵	۸۱۲۳۷	پولی .....
...	.	۴۰۳۶	۷۹۴۹	غیر پولی .....
...	۱۸۱۸۳۸۸۸/۲۵	۱۹۲۲۰۸۵۲	۹۰۲۹۵۵۳	بخش خصوصی .....
...	۱۷۸۷۴۲۶۳/۳	۱۷۸۰۸۴۹۲	۸۳۸۳۴۶۹	پولی .....
...	۳۰۹۶۲۴/۹۴۶۴	۱۴۱۲۳۶۰	۶۴۶۰۸۴	غیر پولی .....
...	۱۷۴۸۱۶۷۲/۲۹	۱۳۱۷۵۰۶۷	۲۱۳۱۶۰۲۴	درآمد از مشاغل آزاد....
...	۱۲۱۶۵۳۸۱/۳۱	۵۸۹۶۳۵۴	۱۱۳۷۶۳۴۶	کشاورزی .....
...	۱۱۲۱۰۲۴۶/۷۴	۴۷۳۷۷۰۷	۱۰۱۱۰۵۴۵	پولی .....
...	۹۵۵۱۳۴/۵۶۷۵	۱۱۵۸۶۴۷	۱۲۶۵۸۰۱	غیر پولی .....
...	۵۳۱۶۲۹۰/۹۸۵	۷۲۷۸۷۱۳	۹۹۳۹۶۷۸	غیر کشاورزی .....
...	۵۲۴۴۹۱۴/۲۷۳	۷۱۱۱۴۳۴	۹۵۷۸۹۲۲	پولی .....
...	۷۱۳۷۶/۷۱۱۷	۱۶۷۲۷۹	۳۶۰۷۵۶	غیر پولی .....
...	۱۸۰۷۰۱۹۳/۲۹	۱۷۶۸۵۷۷۵	۱۲۰۱۵۲۸۱	درآمد های متفرقه.....
...	۹۶۳۷۱۶۳/۲۸۳	۸۹۰۳۸۶۰	۵۳۵۲۱۷۳	پولی .....
...	۸۴۳۳۰۳۰/۰۰۸	۸۷۸۱۹۱۵	۶۶۶۳۱۰۹	غیر پولی .....

مأخذ - مرکز آمار ایران .