

التجاره برای این گونه اشخاص یا شرکت ها عمل می کنند .

**خرده فروشی :** خرده فروشی عبارت از فروش مجدد کالاهای نو یا مستعمل به عموم مردم برای مصرف شخصی یا استفاده خانگی است که از طریق مغازه ها فروشگاه های زنجیره ای ، دکه ها ، دستفروش ها و دوره گردها، تعاونی های مصرف ، سالن های حراج و غیره انجام می شود .

انواع شرکت های تعاونی که در بخشهای مختلف به فعالیت اشتغال دارند به شرح زیر است .

#### ۱- شرکت تعاونی خدماتی :

این شرکت های تعاونی با استفاده از سرمایه ، نیروی کار ، مهارت و تخصص اعضای تعاونی ، به عرضه خدمات مورد نیاز جامعه می پردازد و شامل انواع شرکت های تعاونی آموزش تعلیم رانندگی ، آموزش آرایشگری ، آموزش خیاطی ، آموزش فنی و حرفه ای ، آموزش کشاورزی و سایر موارد آموزش خدماتی ، مهد کودک ، پمپ بنزین ، مراکز تفریحی ، مراکز درمانی ، مراکز هنری ، مراکز ورزشی و سایر خدمات می باشد .

#### ۲- شرکت های تعاونی تامین کننده نیاز تولید کنندگان :

آمارهای این فصل شامل فعالیت های بازرگانی ( صادرات و واردات ) و مشخصات تعاونیها و رستوران و هتلداری می باشد که توسط ادارات گمرک استان و سازمان تعاون و تعاون روستایی و سازمان میراث فرهنگی و گردشگری اخذ شده است .

به اطلاعات فوق مشخصات کارگاههای عمده فروشی ، خرده فروشی و تعمیر و سایل نقلیه و کالاهای شخصی و خانگی و کارگاههای نوشیدنی و صرف غذا اضافه شده که علیرغم مکاتبات مکرر با مرکز آمار ایران، آمار و اطلاعات آن دریافت نشده است آمار مذکور از نتایج تفصیلی سرشماری عمومی کارگاهی سال ۸۱ استخراج شده هنوز در دسترس دفتر آمار و اطلاعات استانداری نمی باشد .

#### تعاریف و مفاهیم به کار رفته در این فصل به شرح زیر است :

**کارگاه بازرگانی :** مکان ثابتی برای انجام فعالیت اقتصادی ( خرده فروشی ، عمده فروشی ، رستوران و هتلداری ) به طور منظم و مستمر می باشد .

**عمده فروشی :** عمده فروشی عبارت از فروش مجدد کالاهای نو یا مستعمل به خرده فروشان مصرف کنندگان صنعتی و تجاری ، ادارات و سایر عمده فروشان یا کسانی است که به عنوان عاملان یا دلالان خرید و فروش مال

**ذخایر قانونی اتحادیه های تعاونی روستایی:** سالانه ۲۰ درصد از درآمد شرکت ها و اتحادیه های تعاونی روستایی به نام ذخیره ی قانونی غیر قابل تقسیم منظور می شود.

**واردات:** واردات شامل تمامی کالاهایی است که به طور مستقیم برای مصرف قطعی یا تغییر شکل به منظور صدور یا مصرف قطعی به کشور وارد و از گمرکات کشور ترخیص می شود.

کالاهایی در جداول آمار واردات کشور منظور می شوند که نحوه ی ورود آنها مبتنی بر یکی از شیوه های با انتقال ارز از طریق سیستم بانکی، واردات در مقابل صادرات، مبادلات مرزی پایاپای قراردادی بدون انتقال ارز، پبله وری و واردات از طریق بازارچه های مشترک مرزی باشد.

**صادرات:** صادرات شامل صدور قطعی تمامی کالاهایی است که در داخل کشور تولید شده و یا به صورت مواد اولیه و یا کالاهای نیمه ساخته یا قطعات جداگانه به کشور وارد شده و پس از تغییر شکل یا مونتاژ به طور قطعی صادر شده باشند کالاهایی در جداول آمار صادرات کشور منظور می شوند که نحوه ی صدور آنها مبتنی بر یکی از شیوه های با انتقال ارز از طریق سیستم بانکی، صادرات قطعی به منظور واردات مبادلات مرزی

این نوع شرکت های تعاونی در امر تهیه و تامین مواد اولیه وسایل تولید ابزار و ماشین آلات و دیگر نیازمندی تعاونی که تولید کننده انواع محصولات می باشند فعالیت دارد.

### ۳- شرکت های تعاونی تامین کننده نیاز مصرف کنندگان:

این نوع شرکت های تعاونی در امر تهیه و تامین انواع کالا و لوازم مصرفی مورد نیاز اعضای تعاونی از داخل و خارج کشور در چارچوب مصالح عمومی و کاهش قیمت ها و هزینه ها فعالیت دارند و شامل شرکت های تعاونی مصرف کارمندی مصرف کارگری، مصرف محلی، مصرف آزاد، مرزنشینان و صنوف توزیعی می باشند.

**شرکت های تعاونی فعال:** به آن دسته از تعاونی ها اطلاق می شود که فعالیت عادی اقتصادی آنها بر اساس یک روند مناسب و منطبق با اساسنامه ی مورد عمل ادامه دارد.

**اتحادیه های تعاونی:** اتحادیه های تعاونی با عضویت شرکت ها و تعاونی هایی که موضوع فعالیت آنها یکسان است تشکیل می شود و در زمینه ی خدمات آموزشی، فرهنگی، تحقیقاتی، مطالعاتی اداری، مالی و نیز برقراری ارتباط و همکاری متقابل بین تعاونی ها تامین نیازهای مشترک بازاریابی، خرید و فروش تولیدات اعضا و صادرات و واردات کالاهای مورد نیاز فعالیت دارد.

می کنند و بر اساس مقرارت خاص هر گروه از آنها به ۵ درجه لوکس یا ۵ ستاره، ۴ ستاره، ۳ ستاره، ۲ ستاره، و یک ستاره تفکیک می شوند.

**تعداد اتاق و تخت:** به جمع کل اتاق ها یا تخت هایی که ظرف مدتی معین در هر موسسه اقامتی برای استفاده مسافران آماده ی بهره برداری باشد بر حسب مورد تعداد اتاق و تعداد تخت اطلاق می شود.

#### گزیده اطلاعات:

ارزش مبادلات بازرگانی خارجی از گمرکات استان در سال ۱۳۹۰، ۳۲ هزار میلیارد ریال بوده که نسبت به سال قبل حدود ۳۱ درصد افزایش داشته است. از ارزش مذکور بیش از ۸۰ درصد مربوط به واردات و کمتر از ۲۰ درصد مربوط به صادرات غیر نفتی می باشد.

در سال ۱۳۹۰، ۲۶۸۴ هزارتن انواع کالا از طریق پایانه های گمرکی استان مبادله شده است که نسبت به سال قبل بیش از ۲۲/۵ درصد رشد داشته است. از این میزان مبادله کالا بیش از ۴۸ درصد سهم واردات و کمتر از ۵۲ درصد سهم صادرات غیر نفتی می باشد.

در سال ۱۳۹۰ تعداد تأسیسات اقامتی یک، دو و سه ستاره استان ۱۵ می باشد که در مجموع دارای ۴۵۲ اتاق و ۸۹۲ تخت بوده است.

پایپای قراردادی، پبله وری و صادرات از طریق بازرچه های مشترک مرزی باشد.

**ارزش کالا:** ارزش کالا در واردات بر اساس ارزش سیف (C.I.F) یعنی قیمت کالا به اضافه ی هزینه ی بیمه و حمل آن تا مقصد تعیین می شود و در صادرات عبارت از ارزش های تعیین شده از طرف کمیسیون نرخ گذاری مرکز توسعه ی صادرات است که بر مبنای ارزش فوب (F.O.B) یعنی قیمت کالا در نقطه ی بارگیری و تحویل روی کشتی تعیین می گردد.

**کارگاه صرف غذا و نوشیدنی:** مکان مشخص و ثابتی است که در آن مجموعه ای از سرمایه و نیروی کار به منظور تهیه ی غذا و نوشیدنی به کار گرفته شده باشد.

**تأسیسات اقامتی:** واحدی است مخصوص اقامت و یا پذیرایی مسافران که به قصد ارتفاع و بر اساس ضوابط ساختمانی، تأسیساتی و تجهیزاتی طبق آیین نامه های مربوط و یا مجوز وزارت فرهنگ و ارشاد اسلامی ایجاد شده و از نظر کیفیت ارائه ی خدمات و رعایت مقرارت تحت نظارت این وزارتخانه باشد.

**درجه ی تأسیسات اقامتی:** تأسیسات اقامتی بر حسب وضعیت ساختمانی تأسیساتی و تجهیزاتی و کیفیت خدماتی که عرضه

۱۰- بازرگانی ، رستورانی و هتلداری ————— سالنامه آماری استان بوشهر - ۱۳۹۰

۱۰-۱- کارگاههای عمده فروشی ، خرده فروشی ، تعمیر وسایل نقلیه و کالاهای صنعتی و خانگی بر حسب فعالیت و طبقات کارکن

سال و فعالیت	جمع	انفر ۱	انفر ۲	۳-۵ نفر
.....۱۳۷۳	۱۰۸۵۴	۰۰۰	۰۰۰	۰۰۰
.....۱۳۸۱	۱۵۵۸۲	۱۱۰۲۳	۳۶۱۹	۷۸۵
فروش نگهداری و تعمیر وسایل نقلیه موتوری و موتور سیکلت و خرده فروشی سوخت خودرو .....	۲۳۲۵	۱۵۳۱	۵۹۲	۱۶۰
.....فروش وسایل نقلیه موتوری .....	۶۹	۴۵	۱۸	۵
.....نگهداری و تعمیر وسایل نقلیه موتوری .....	۱۲۸۳	۷۷۹	۳۴۸	۱۲۶
.....فروش قطعات یدکی و لوازم الحاقی وسایل نقلیه موتوری .....	۴۳۶	۳۱۷	۱۰۶	۱۲
.....فروش نگهداری و تعمیر موتور سیکلت و قطعات یدکی و لوازم الحاقی مربوط.	۴۹۴	۳۷۱	۱۱۲	۱۰
.....خرده فروشی سوخت خودرو .....	۴۳	۱۹	۸	۷
.....عمده فروشی و حق العمل کاری بجز در مورد وسایل نقلیه موتوری و موتور سیکلت .....	۵۵۳	۲۵۵	۱۷۶	۸۲
.....عمده فروشی بر اساس حق الزحمه یا قرارداد .....	۵۴	۳۰	۱۲	۱۲
.....عمده فروشی مواد خام کشاورزی ، حیوانات زنده ، خوراکیها ، آشامیدنیها و دخانیاث .....	۳۲۱	۱۲۹	۱۱۲	۵۵
.....عمده فروشی محصولات واسطه ای غیر کشاورزی و ضایعات و خرده ها .....	۸۸	۴۶	۲۴	۵
.....عمده فروشی ماشین آلات ، تجهیزات و ملزومات .....	۲	۱	-	۱
.....عمده فروشی پارچه ،منسوجات و پوشاک و کفش .....	۱۳	۷	۳	۳
.....عمده فروشی کالاهای خانگی .....	۴۴	۲۲	۱۶	۵
.....عمده فروشی کالاها ، لوازم و تجهیزات پزشکی ، جراحی ، بیمارستانی .....	۲۶	۱۵	۹	۱
.....سایر عمده فروشها .....	۵	۵	-	-
.....خرده فروشی ( بجز خرده فروشی وسایل نقلیه موتوری و موتور سیکلت ) و تعمیر کالاهای شخصی و خانگی .....	۱۲۷۰۴	۹۲۳۷	۲۸۵۱	۵۴۳
.....خرده فروشی غیر تخصصی در فروشگاهها .....	۱۹۲	۱۰۷	۱۹	۴۵
.....خرده فروشی غذا و آشامیدنیها و دخانیاث در فروشگاههای تخصصی .....	۶۰۹۰	۴۶۰۳	۱۲۶۴	۲۰۱
.....خرده فروشی کالاهای دست دوم در فروشگاهها.....	۵۸	۳۹	۱۶	۳
.....تعمیر کالاهای شخصی و خانگی .....	۵۲۹	۳۸۵	۱۲۵	۱۷
.....سایر خرده فروشیهای کالاهای نو در فروشگاههای تخصصی .....	۵۷۹۴	۴۰۷۰	۱۴۲۰	۲۷۶
.....خرده فروشی در غیرازفروشگاهها.....	۴۱	۳۳	۷	۱



مأخذ : مرکز آمار ایران : نتایج تفصیلی سرشماری عمومی کارگاهی سال ۱۳۸۱

سالنامه آماری استان بوشهر - ۱۳۹۰ \_\_\_\_\_ ۱۰ - بازرگانی ، رستوران و هتلداری

۱۰-۱- کارگاههای عمده فروشی ، خرده فروشی ، تعمیر وسایل نقلیه و کالاهای صنعتی و خانگی بر حسب فعالیت و طبقات کارکن ( دنباله )

اطهار نشده	۱۰۰ نفر و بیشتر	۵۰-۹۹ نفر	۱۰-۴۹ نفر	۶-۹ نفر	سال و فعالیت
-	-	-	-	-	.....۱۳۷۳
-	۲	۲	۶۵	۸۷	.....۱۳۸۱
-	-	-	۱۷	۲۵	فروش نگهداری و تعمیر وسایل نقلیه موتوری و موتور سیکلت و خرده فروشی سوخت خودرو .....
-	-	-	-	۱	فروش وسایل نقلیه موتوری .....
-	-	-	۱۳	۱۷	نگهداری و تعمیر وسایل نقلیه موتوری .....
-	-	-	۱	۱۱	فروش قطعات یدکی و لوازم الحاقی وسایل نقلیه موتوری .....
-	-	-	-	۱	فروش نگهداری و تعمیر موتور سیکلت و قطعات یدکی و لوازم الحاقی مربوط.....
-	-	-	۳	۶	خرده فروشی سوخت خودرو .....
-	۲	-	۲۱	۱۷	عمده فروشی و حق العمل کاری بجز در مورد وسایل نقلیه موتوری و موتور سیکلت .....
-	-	-	-	-	عمده فروشی بر اساس حق الزحمه یا قرارداد .....
-	-	-	۱۴	۱۱	عمده فروشی مواد خام کشاورزی ، حیوانات زنده ، خوراکیها ، آشامیدنیها و دخانیات .....
-	۲	-	۷	۴	عمده فروشی محصولات واسطه ای غیر کشاورزی و ضایعات و خرده ها ..
-	-	-	-	-	عمده فروشی ماشین آلات ، تجهیزات و ملزومات .....
-	-	-	-	-	عمده فروشی پارچه ، منسوجات و پوشاک و کفش .....
-	-	-	-	۱	عمده فروشی کالاهای خانگی .....
-	-	-	-	۱	عمده فروشی کالاها، لوازم و تجهیزات پزشکی، جراحی، بیمارستانی ...
-	-	-	-	-	سایر عمده فروشها .....
-	-	۲	۲۷	۴۴	خرده فروشی ( بجز خرده فروشی وسایل نقلیه موتوری و موتور سیکلت ) و تعمیر کالاهای شخصی و خانگی .....
-	-	۱	۷	۱۳	خرده فروشی غیر تخصصی در فروشگاهها .....
-	-	۱	۶	۱۵	خرده فروشی غذا و آشامیدنیها و دخانیات در فروشگاههای تخصصی ..
-	-	-	-	-	خرده فروشی کالاهای دست دوم در فروشگاهها.....
-	-	-	-	۲	تعمیر کالاهای شخصی و خانگی .....
-	-	-	۱۴	۱۴	سایر خرده فروشیهای کالاهای نو در فروشگاههای تخصصی .....
-	-	-	-	-	خرده فروشی در غیر از فروشگاهها.....

ماخذ : مرکز آمار ایران

۱۰- بازرگانی، رستورانی و هتلداری ————— سالنامه آماری استان بوشهر - ۱۳۹۰

۱۰-۲- کارگاههای بازرگانی بر حسب نوع فعالیت وشهرستان: ۱۳۸۱

فروش، نگهداری و تعمیر وسایل نقلیه موتوری و موتور سیکلت و خرده فروشی سوخت خودرو			جمع			شرح
روستایی	شهری	جمع	روستایی	شهری	کل استان	
۴۰۱	۱۹۲۴	۲۳۲۵	۳۰۰۳	۱۲۵۷۹	۱۵۵۸۲	کل استان.....
...	...	...	۱۶۴	۳۹۰۲	۴۰۶۶	بوشهر.....
...	...	...	۵۱۹	۴۲۳	۹۴۲	تنگستان.....
...	...	...	...	...	...	جم.....
...	...	...	۶۹۹	۳۱۶۱	۳۸۶۰	دشتستان.....
...	...	...	۲۵۳	۹۱۷	۱۱۷۰	دشتی.....
...	...	...	۱۴۲	۶۴۲	۷۷۱۴	دیر.....
...	...	...	۱۷	۶۹۶	۷۱۳	دیلم.....
...	...	...	۱۰۷۹	۷۸۵	۱۸۳۷	کنگان.....
...	...	...	۱۳۰	۲۰۸۰	۲۲۱۰	گناوه.....



ماخذ: مرکز آمار ایران: نتایج تفصیلی سرشماری عمومی کارگاهی سال ۱۳۸۱

سالنامه آماری استان بوشهر - ۱۳۹۰ \_\_\_\_\_ ۱۰ - بازرگانی ، رستوران و هتلداری

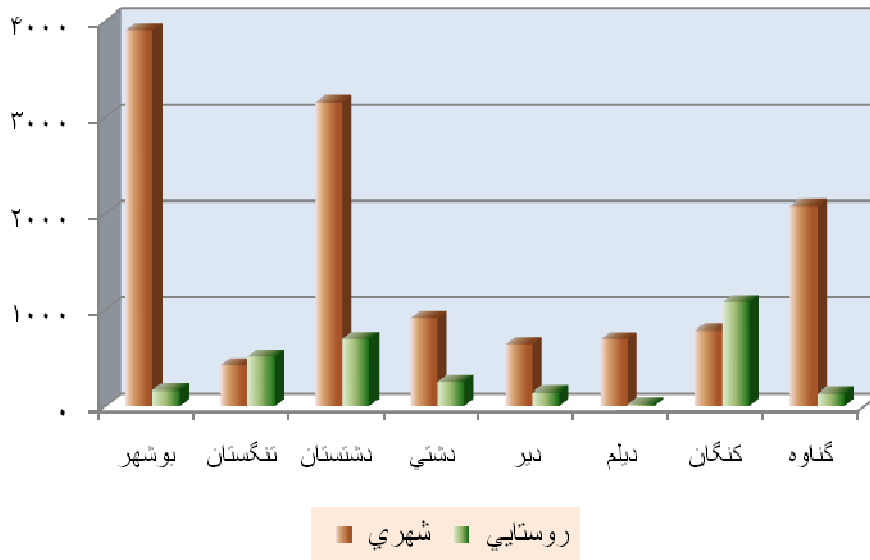
۱۰-۲- کارگاههای بازرگانی بر حسب نوع فعالیت وشهرستان: ۱۳۸۱ ( دنباله )

خرده فروشی و تعمیر کالاهای شخصی و خانگی ( ۱ )			عمده فروشی و حق العمل کاری ( ۱ )			شرح
روستایی	شهری	جمع	روستایی	شهری	کل استان	
۲۵۴۷	۱۰۱۵۷	۱۲۷۰۴	۵۵	۴۹۸	۵۵۳	کل استان.....
...	...	...	...	...	...	بوشهر.....
...	...	...	...	...	...	تنگستان.....
...	...	...	...	...	...	جم.....
...	...	...	...	...	...	دشتستان.....
...	...	...	...	...	...	دشتی.....
...	...	...	...	...	...	دیر.....
...	...	...	...	...	...	دیلم.....
...	...	...	...	...	...	کنگان.....
...	...	...	...	...	...	گناوه.....

ماخذ : مرکز آمار ایران

۱۰- بازرگانی، رستورانی و هتلداری ————— سالنامه آماری استان بوشهر - ۱۳۹۰

نمودار ۱-۱۰- کارگاههای بازرگانی بر حسب شهرستان: ۱۳۸۱





سالنامه آماری استان بوشهر - ۱۳۹۰ - - - - - ۱۰ - بازرگانی ، رستوران و هتلداری

۳-۱۰- تعداد کارگاههای عمده فروشی ، خرده فروشی و تعمیر وسایل نقلیه و کالاهای شخصی و خانگی بر حسب طبقات کارکن و شهرستان ۱۳۸۱

شهرستان	جمع	۱ نفر	۲ نفر	۳-۵ نفر	۶-۹ نفر	۱۰-۴۹ نفر	۵۰-۹۹ نفر	۱۰۰ نفر و بیشتر	اظهار نشده
کل استان.....	۱۵۵۸۲	۱۱۰۲۳	۳۶۱۹	۹۴۰	۸۶	۶۵	۲	۲	۰
بوشهر.....	۴۰۶۶	۲۳۹۴	۱۲۳۸	۳۵۸	۴۱	۳۲	۱	۲	۰
تنگستان.....	۹۴۲	۷۸۹	۱۳۵	۱۷۰	۱	۱	۰	۰	۰
جم.....	۰	۰	۰	۰	۰	۰	۰	۰	۰
دشتستان.....	۳۸۶۰	۲۸۱۹	۸۳۰	۱۶۴	۲۸	۱۸	۱	۰	۰
دشتی.....	۱۱۷۰	۸۵۹	۲۷۱	۳۸	۳	۱	۰	۰	۰
دیر.....	۷۸۴	۶۲۲	۱۴۱	۱۹	۰	۲	۰	۰	۰
دیلم.....	۷۱۳	۵۴۱	۱۵۷	۱۳	۲	۰	۰	۰	۰
کنگان.....	۱۸۳۷	۱۴۵۱	۳۰۲	۷۰	۸	۶	۰	۰	۰
گناوه.....	۲۲۱۰	۱۵۴۹	۵۴۵	۱۰۸	۳	۵	۰	۰	۰

ماخذ : مرکز آمار ایران

۱۰- بازرگانی ، رستورانی و هتلداری ————— سالنامه آماری استان بوشهر - ۱۳۹۰

۱۰-۴- تعداد کارگاههای عمده فروشی ، خرده فروشی و تعمیر وسایل نقلیه و کالاهای شخصی و خانگی بر حسب فعالیت

شاغلان	سال و فعالیت
۰۰۰	..... ۱۳۷۳
۱۵۵۸۲	.....۱۳۸۱
۲۲۲۵	فروش نگهداری و تعمیر وسایل نقلیه موتوری و موتور سیکلت و خرده فروشی سوخت خودرو .....
۶۹	فروش وسایل نقلیه موتوری .....
۱۲۸۳	نگهداری و تعمیر وسایل نقلیه موتوری .....
۴۳۶	فروش قطعات یدکی و لوازم الحاقی وسایل نقلیه موتوری .....
۴۹۴	فروش نگهداری و تعمیر موتور سیکلت و قطعات یدکی و لوازم الحاقی مربوطه.....
۴۳	خرده فروشی سوخت خودرو .....
۵۵۳	<b>عمده فروشی و حق العمل کاری بجز در مورد وسایل نقلیه موتوری و موتور سیکلت .....</b>
۵۴	عمده فروشی بر اساس حق الزحمه یا قرارداد .....
۳۲۱	عمده فروشی مواد خام کشاورزی ، حیوانات زنده ، خوراکیها ، آشامیدنیها و دخانیات .....
۸۸	عمده فروشی محصولات واسطه ای غیر کشاورزی و ضایعات و خرده ها .....
۲	عمده فروشی ماشین آلات ، تجهیزات و ملزومات .....
۱۳	عمده فروشی پارچه ،منسوجات و پوشاک و کفش .....
۴۴	عمده فروشی کالاهای خانگی .....
۲۶	عمده فروشی کالاها ، لوازم و تجهیزات پزشکی ، جراحی ، بیمارستانی .....
۵	سایر عمده فروشها .....
۱۳۷۰۴	<b>خرده فروشی ( بجز خرده فروشی وسایل نقلیه موتوری و موتور سیکلت ) و تعمیر کالاهای شخصی و خانگی .....</b>
۱۹۲	خرده فروشی غیر تخصصی در فروشگاهها .....
۶۰۹۰	خرده فروشی غذا و آشامیدنیها و دخانیات در فروشگاههای تخصصی .....
۹۹	خرده فروشی کالاهای دست دوم در فروشگاهها و غیر فروشگاهها.....
۵۲۹	تعمیر کالاهای شخصی و خانگی.....
۵۷۹۴	سایر خرده فروشیهای کالاهای نو در فروشگاههای تخصصی.....

مآخذ : مرکز آمار ایران

سالنامه آماری استان بوشهر - ۱۳۹۰ - بازگانی ، رستوران و هتلداری

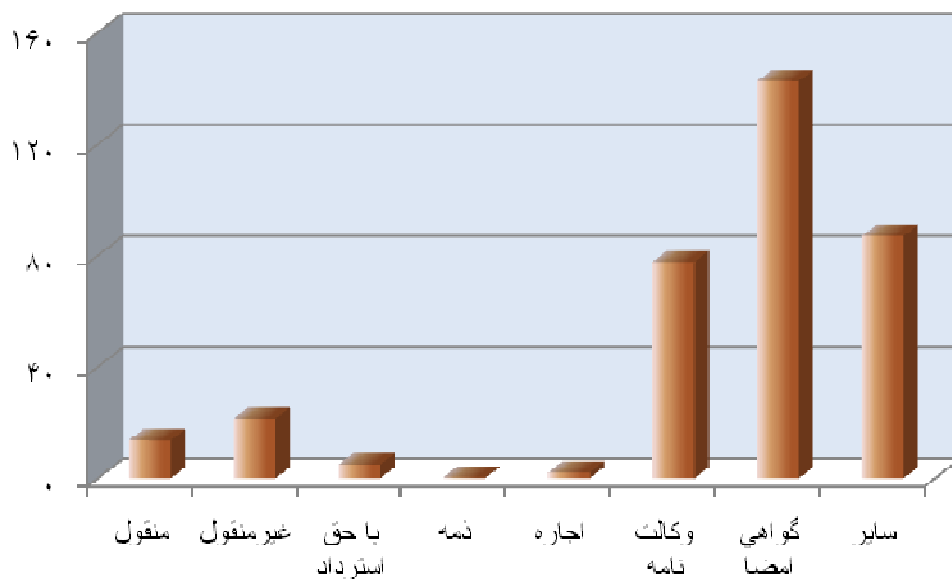
۵-۱۰- تعداد انواع معاملات ثبت شده در دفاتر ثبت اسناد و املاک

جمع کل معاملات	سایر	گواهی امضا	وکالت نامه	اجاره	ذمه	معاملات با حق استرداد	قطعی		سال و شهرستان
							منقول	غیرمنقول	
۲۸۹۱۹۹	۴۹۹۰۴	۱۳۳۱۳۳	۶۷۲۲۵	۱۴۵۲	۲۱۶	۶۵۶۷	۱۹۵۹۰	۱۱۱۱۲	.....۱۳۸۶
۱۸۹۴۵۹	۴۹۱۰	۹۲۲۳۵	۵۶۷۶۱	۱۴۵۰	۱۰۹	۳۳۶۱	۱۶۴۲۷	۱۴۲۰۶	.....۱۳۸۷
۲۵۸۰۶۹	۵۷۱۱۲	۱۰۹۷۰۶	۵۴۳۶۲	۲۲۰۵	۳۶۶	۳۷۸۹	۱۵۰۲۸	۱۵۵۰۱	.....۱۳۸۸
۳۵۱۸۹۵	۹۱۵۷۳	۱۴۳۵۰۱	۷۳۰۸۲	۱۷۰۹	۹۲۱	۵۴۹۰	۱۸۸۳۳	۱۶۷۸۶	.....۱۳۸۹
۳۴۹۸۸۹	۸۷۰۵۱	۱۴۲۶۰۱	۷۷۷۰۹	۲۰۸۴	۳۴۲	۴۹۰۶	۲۱۵۲۱	۱۳۶۷۵	.....۱۳۹۰
۱۲۲۶۸۹	۲۶۸۲۵	۴۲۸۲۱	۳۲۹۲۵	۱۱۶۶	۵۳	۲۶۱۲	۷۹۴۶	۸۳۴۱	.....بوشهر
۱۳۲۷۲	۴۲۷۱	۶۴۳۳	۱۶۱۸	۱۳	۰	۲۷۰	۵۷۰	۹۷	.....تنگستان
۳۶۴۷	۲۷۹۰	۴۹۸	۰	۷۳	۱	۲۲۰	۰	۶۵	.....جم
۷۹۴۶۷	۱۶۵۱۱	۳۹۷۷۳	۱۵۸۷۴	۲۸۲	۳۵	۱۱۶۴	۴۳۲۸	۱۵۰۰	.....دشتستان
۲۵۵۵۳	۸۰۹۹	۸۲۰۵	۴۶۹۱	۱۰۲	۱۳۳	۲۵۴	۲۸۹۱	۱۱۷۸	.....دشتی
۱۹۱۳۹	۴۲۴۶	۱۱۲۷۵	۲۵۸۱	۶۹	۰	۰	۵۸۲	۳۸۶	.....دیر
۱۰۳۷۷	۳۵۹۴	۳۳۸۵	۲۲۱۸	۸۰	۲	۰	۸۵۹	۲۳۹	.....دیلم
۳۸۱۲۱	۸۶۰۵	۱۶۵۰۱	۸۷۰۰	۱۵۳	۱۱۸	۱۹۹	۲۷۳۷	۱۱۰۸	.....کنگان
۳۷۶۲۴	۱۲۱۱۰	۱۳۷۱۰	۹۱۰۲	۱۴۶	۰	۱۸۷	۱۶۰۸	۷۶۱	.....گناوه

مآخذ : اداره کل ثبت اسناد و املاک استان بوشهر

۱۰- بازرگانی، رستورانی و هتلداری ————— سالنامه آماری استان بوشهر - ۱۳۹۰

نمودار ۲-۱۰- تعداد انواع معاملات ثبت شده در دفاتر ثبت اسناد و املاک در سال ۱۳۹۰ (هزار فقره)



۱۰-۶- مشخصات عمومی شرکتهای تعاونی فعال "تامین نیاز تولید کنندگان" "تامین نیاز مصرف کنندگان" و "تامین نیاز صنوف خدماتی" در پایان سال واحد: (نفر- هزار ریال)

تامین نیاز تولید کنندگان				سال و شهرستان
سرمایه	شاغلان	عضو	تعداد شرکت	
۸۵	۳۶۷۵۰۰	۱۲۲	۳	.....۱۳۷۵
۲۴	۱۰۰۰۰۰	۲۴	۱	.....۱۳۸۰
۱۱۹۶	۶۲۲۶۱۵۰	۹۱۱۹	۴۲	.....۱۳۸۵
۶۳۰۶۹۴۹/۵۳۸	۱۲۳۱	۹۱۸۴	۴۶	.....۱۳۸۶
۶۲۷۲۰۴۹	۱۳۰۳	۹۳۲۰	۴۹	.....۱۳۸۷
۶۲۷۲۰۴۷	۱۳۰۳	۹۳۲۰	۴۹	.....۱۳۸۸
۸۱۹۰۸۱۱	۵۸۷	۷۷۹۵	۴۹	.....۱۳۸۹
۸۲۱۳۴۰۱	۸۵۵	۸۴۸۵	۵۱	.....۱۳۹۰
۶۰۹۴۱۳۷	۶۰	۲۵۲۹	۱۲	.....بوشهر
۷۵۰۴۴۹	۲۲۱	۸۴۹	۹	.....تنگستان
.	.	.	.	.....جم
۱۲۰۶۷۰	۳۱	۱۸۷	۸	.....دشتستان
.	.	.	.	.....دشتی
۱۵۲۹۰۲	۱۶	۱۱۹۳	۴	.....دیر
۳۶۱۵۵۰	۶	۶۸۱	۴	.....دیلم
۶۷۳۸۸۳	۲۲	۲۲۴۱	۱۰	.....کنگان
۵۹۸۱۰	۴۹۹	۸۰۵	۴	.....گناوه



مأخذ : اداره کل تعاون، کار و رفاه اجتماعی استان بوشهر

۱۰- بازرگانی، رستورانی و هتلداری ————— سالنامه آماری استان بوشهر - ۱۳۹۰

۱۰-۶- مشخصات عمومی شرکتهای تعاونی فعال "تامین نیاز تولید کنندگان" "تامین نیاز مصرف کنندگان" و "تامین نیاز صنوف خدماتی" در پایان سال (دنباله) واحد: (نفر- هزارریال)

تامین نیاز مصرف کنندگان				سال و شهرستان
سرمایه	شاغلان	عضو	تعداد شرکت	
۳۳	۴۸۸۸۳۰	۱۵۰۸	۱۰	.....۱۳۷۵
۱۶	۵۱۷۵۰	۳۹	۳	.....۱۳۸۰
۴۱۳	۱۹۴۵۲۳۹۳	۲۸۱۱۲۹	۱۰۴	.....۱۳۸۵
۱۹۴۹۸۳۶۵/۰۱۷	۴۱۱	۲۸۱۵۲۸	۱۰۵	.....۱۳۸۶
۱۹۸۶۵۴۸۶	۴۵۸	۲۸۱۵۴۶	۱۰۴	.....۱۳۸۷
۱۹۸۶۵۴۸۷	۴۵۸	۲۷۲۵۴۶	۱۰۴	.....۱۳۸۸
۱۸۲۱۹۳۸۶	۳۷۸	۳۵۸۰۵۲	۸۹	.....۱۳۸۹
۱۶۴۰۷۹۸۵	۴۰۵	۳۶۲۹۷۳	۸۵	.....۱۳۹۰
۱۹۳۲۸۵۳	۱۱۷	۴۴۰۷۳	۳۴	.....بوشهر
۴۴۲۲۴۶	۱۵	۳۰۷۸۹	۵	.....تنگستان
۱۷۵۶۰۰	۲۳	۲۹	۲	.....جم
۳۵۹۹۰۴۶	۱۰۴	۱۶۹۶۷۳	۲۰	.....دشتستان
۳۷۹۵۳۱۷	۲۵	۶۲۳۸	۵	.....دشتی
۵۶۲۰۵۵	۹	۲۳۱۰۲	۳	.....دیر
۶۶۸۷۸	۲۱	۳۲۳	۳	.....دیلم
۱۷۴۵۳۵۷	۷۷	۲۸۵۱۷	۸	.....کنگان
۴۰۸۸۶۳۳	۱۴	۶۰۲۲۹	۵	.....گناوه



مأخذ: اداره کل تعاون، کار و رفاه اجتماعی استان بوشهر

سالنامه آماری استان بوشهر - ۱۳۹۰ \_\_\_\_\_ ۱۰ - بازرگانی ، رستوران و هتلداری

۱۰-۶- مشخصات عمومی شرکتهای تعاونی فعال "تامین نیاز تولید کنندگان" "تامین نیاز مصرف کنندگان" و "تامین نیاز صنوف خدماتی" در پایان سال (دنباله)

واحد: (نفر- هزارریال)

تامین نیاز صنوف خدماتی				سال و شهرستان
سرمایه	شاغلان	عضو	تعداد شرکت	
۰	۰	۰	۰	.....۱۳۷۵
۱۱	۴۱۲۵۰	۳۲	۲	.....۱۳۸۰
۳۲	۱۰۲۴۵۰	۶۲	۶	.....۱۳۸۵
۲۱۹۹۰۰	۳۹	۶۲	۶	.....۱۳۸۶
۱۰۲۴۵۰	۳۲	۶۲	۶	.....۱۳۸۷
۳۶۱۹۹۵۰	۲۵۷	۳۹۹	۴۸	.....۱۳۸۸
۳۶۷۲۴۰۰	۳۱۹	۴۳۷	۵۶	.....۱۳۸۹
۳۵۱۱۹۰۰	۳۱۴	۴۳۰	۵۵	.....۱۳۹۰
۱۲۳۰۰	۱۹	۱۶	۲	.....بوشهر
۳۲۲۵۰۰۰	۵۶	۵۶	۸	.....تنگستان
۷۳۵۵۰	۳۴	۹۶	۸	.....جم
۱۳۰۵۰	۹۹	۱۰۵	۱۵	.....دشتستان
۳۷۵۰۰	۳۵	۴۵	۶	.....دشتی
۳۱۵۰۰	۲۱	۲۱	۳	.....دیر
۲۳۱۰۰	۱۴	۲۱	۳	.....ديلم
۸۴۰۰۰	۲۶	۵۶	۸	.....کنگان
۱۱۹۰۰	۱۰	۱۴	۲	.....گناوه

مأخذ : اداره کل تعاون، کار و رفاه اجتماعی استان بوشهر

۱۰- بازرگانی ، رستورانی و هتلداری ————— سالنامه آماری استان بوشهر - ۱۳۹۰

۷-۱۰- مشخصات عمومی شرکتهای تعاونی روستایی در پایان سال واحد: ( نفر- میلیون ریال)

ذخیره قانونی	سرمایه	عضو	تعداد شرکت	سال و شهرستان
۸۲۶۰۹۲۴۳۴	۲۸۳۰۹۳۸۹۵۰	۶۷۲۲۳	۳۲	.....۱۳۷۵
۱۴۵۷۴۲۴۵۷۷	۵۴۴۸۵۵۶۰۰	۷۳۴۱۲	۳۲	.....۱۳۸۰
۲۳۴۲	۷۵۸۸	۸۲۶۹۳	۳۳	.....۱۳۸۵
۲۹۴۱	۴۹۳۰	۷۲۲۶۸	۳۲	.....۱۳۸۶
۳۵۷۰	۲۴۱۳۷	۷۱۶۷۲	۳۲	.....۱۳۸۷
۳۶۲۴	۲۳۹۸۳	۷۳۷۱۶	۳۴	.....۱۳۸۸
۵۶۳۳	۳۰۲۸۳	۷۱۵۰۸	۳۴	.....۱۳۸۹
۵۳۵۲	۳۳۱۱۲	۶۹۵۵۷	۳۱	.....۱۳۹۰
۳۸۱۷۱۸۵۶۴	۴۹۹۴۲۴۰۰۰	۴۲۲۲	۲	.....بوشهر
۱۴۹۲۸۷۶۶۳	۳۱۵۷۷۳۷۱۳۴	۱۰۸۹۷	۳	.....تنگستان
.	.	.	.	.....جم
۱۲۷۱۴۹۵۰۲۶	۱۵۳۷۳۷۶۶۰۰۰	۲۲۵۷۱	۱۲	.....دشتستان
۱۹۳۸۱۸۱۳۹۲	۶۲۰۵۵۶۰۰۰۰	۱۰۳۸۸	۴	.....دشتی
.	.	.	.	.....دیر
.	.	.	.	.....دیلم
۱۲۱۳۹۳۷۴۷۹	۵۷۵۴۳۰۴۹۰۰	۱۴۱۲۵	۵	.....کنگان
۴۰۰۸۸۶۰۳۷	۲۱۲۴۷۹۰۰۰۰	۷۳۵۴	۵	.....گناوه

مآخذ : سازمان تعاون روستایی استان بوشهر



سالنامه آماری استان بوشهر - ۱۳۹۰ - - - - - ۱۰ - بازرگانی ، رستوران و هتلداری

۸-۱۰- مشخصات عمومی انواع اتحادیه های تعاونی روستائی در پایان سال  
( واحد: نفر- مبلغ: میلیون ریال)

ذخیره قانونی	سرمایه	شرکتهای تعاونی عضو	تعداد	سال و شهرستان
۶۴۳۸۳۳۹۵۱	۱۱۱۰۱۱۶۲۸۸	۳۲	۴	.....۱۳۷۵
۱۲۳۱۲۹۱۶۶۹	۳۱۴۶۹۶۰۰۰۰	۳۲	۶	.....۱۳۸۰
۱۷۳۲	۱۴۵۹	۲۳	۶	.....۱۳۸۵
۲۳۶۸	۲۹۹۸	۲۷	۶	.....۱۳۸۶
۲۳۶۸	۲۹۹۸	۳۲	۶	.....۱۳۸۷
۳۲۳۵	۲۲۸۸	۳۳	۵	.....۱۳۸۸
۱۰۶۵	۱۱۱۷	۲۱	۴	.....۱۳۸۹
۰	۱۱۶	۲۰	۴	.....۱۳۹۰
۵۴۷۰۶۳۲۹۶	۱۵۵۸۲۰۰۰۰	۵	۱	.....بوشهر
۰	۰	۰	۰	.....تنگستان
۰	۰	۰	۰	.....جم
۰	۰	۰	۰	.....دشتستان
۱۲۱۸۷۷۶۷۲	۲۹۰۵۰۰۰۰۰	۴	۱	.....دشتی
۰	۰	۰	۰	.....دیر
۰	۰	۰	۰	.....دیلم
۱۶۶۴۵۵۵۹۸	۴۰۵۳۰۰۰۰۰	۶	۱	.....کنگان
۲۳۵۱۴۱۲۱۳	۲۶۶۱۰۰۰۰۰	۵	۱	.....گناوه

مأخذ: سازمان تعاون روستائی استان بوشهر

۱۰- بازرگانی، رستورانی و هتلداری ————— سالنامه آماری استان بوشهر - ۱۳۹۰

۹-۱۰- مقدار واردات انواع کالا از گمرکهای استان(تن)

۱۳۹۰	۱۳۸۹	۱۳۸۸	۱۳۸۷	۱۳۸۶	کالا
۲۲۸۴۶	۱۱۷	۶۶۹	۱۴۵	۳۲۴	حیوانات زنده و محصولات حیوانی.....
۶۶۴۷۷۷	۵۴۵۵۳۷	۷۸۳۰۶۸	۶۷۱۹۹۴	۶۲۶۳۳۵	محصولات نباتی.....
۶۵۹۶	۳۸۲۶	۲۹۹۱	۲۲۱۵	۳۸۳۷	چربی ها و روغن های حیوانی یا نباتی و فرآوردهای آنها.....
۶۳۶۲۶	۱۲۸۷۶۱	۲۳۷۴۴	۵۲۳۵۰	۹۵۶۶۰	محصولات صنایع غذایی، نوشابه‌ها و آبگونه های الکلی و سرکه.....
۱۴۲۰۴	۵۸۱۹	۴۷۱۷۵	۴۸۹۲	۸۰۳۴۶	محصولات معدنی.....
۱۳۳۷۶	۲۰۸۱۹	۴۴۷۲۸	۱۰۶۱۱	۱۰۱۷۴	محصولات شیمیایی و وابسته.....
۴۴۹۸۸	۳۶۱۸۲	۲۷۷۰۸	۱۸۵۹۱	۸۷۱۷	مواد پلاستیکی و کاچوبی.....
۳۹۰۳	۶۴۳۶	۴۹۱۹	۳۰۶۰	۱۷۱۹	پوست، چرم، پوست های نرم و اشیای ساخته شده از این مواد.....
۲۱۱۶۲	۱۶۹۵۹	۳۳۲۶	۴۳۱۵۱	۳۵۲۲۹	چوب، ذغال چوب و اشیای چوبی.....
۲۶۳۸۳	۴۵۹۰	۳۴۸۶	۳۱۹۳	۳۱۸۹	خمیر چوب یا سایر مواد سلولزی.....
۱۴۲۰۰	۱۴۱۳۶	۳۰۵۰۴	۲۳۸۷۲	۲۴۳۷۶	مواد نسجی و مصنوعات از این مواد.....
۲۴۲۹	۲۱۴۷	۱۸۲۹	۱۱۵۷	۹۲۲	کفش و کلاه و چتر.....
۳۷۴۴۸	۳۹۷۶۵	۳۲۷۷۱	۲۵۰۲۳	۱۷۰۱۸	مصنوعات از سنگ و گچ و سیمان.....
۴۹۹	۲۶۸	۲۵	۲۵	۵	مروارید طبیعی و پرورده و سنگ های گران بها
۶۱۳۳۸	۶۷۲۵۷	۴۷۸۳۰	۱۸۶۹۱	۱۷۵۸۵	فلزات معمولی و مصنوعات آنها.....
۱۹۴۷۰۵	۱۷۱۳۱۸	۱۶۰۹۶۵	۹۸۵۰۵	۱۰۲۹۵۹	ماشین آلات و وسایل مکانیکی.....
۴۹۱۳۳	۵۵۵۵۸	۴۲۸۷۳	۳۳۰۸۵	۲۶۷۴۲	وسایط نقلیه زمینی، هوایی و آبی.....
۴۰۷۷	۳۷۱۷	۳۴۰۳	۲۰۰۰	۲۲۰۲	آلات و دستگاه های آپتیک.....
---	---	---	---	---	اسلحه و مهمات.....
۳۲۵۹۸	۳۷۶۴۷	۲۱۳۷۸	۱۱۵۶۱	۱۰۸۸۸	کالاها و مصنوعات گوناگون.....
۱۲۹۲۷	۵۵	۱۱	۸۳	۹۵	اشیای هنری.....
۱۲۹۱۲۱۵	۱۱۶۰۹۱۶	۱۲۸۳۴۰۳	۱۰۲۴۲۰۵	۱۰۶۸۳۲۳	جمع.....

مآخذ اداره کل گمرکات استان بوشهر

۱۰-۱۰- ارزش واردات انواع کالا از گمرکهای استان(تن)

کالا	۱۳۸۶	۱۳۸۷	۱۳۸۸	۱۳۸۹	۱۳۹۰
حیوانات زنده و محصولات حیوانی.....	۲۲۸۴	۲۶۱۴	۹۵۱۷۶	۲۳۵۵	۶۱۴۸۲۳
محصولات نباتی.....	۲۰۶۱۸۰۳	۲۷۹۶۴۸۳	۴۷۶۷۸۳۷	۴۴۱۶۴۲۱	۶۱۸۹۴۵۴
چربی ها و روغن های حیوانی یا نباتی و فرآوردهای آنها.....	۲۵۲۵۰	۲۷۸۵۱	۴۰۱۴۳	۶۰۴۶۲	۱۰۲۷۶۳
محصولات صنایع غذایی، نوشابه ها و آبگونه های الکلی و سرکه.....	۳۳۷۶۷۶	۱۷۳۹۵۷	۱۲۰۶۴۴	۴۷۸۸۴۸	۵۴۷۰۷۴
محصولات معدنی.....	۵۷۸۹۷۱	۴۸۹۲۱	۲۶۷۶۵۳	۳۹۹۷۴	۲۲۳۲۴۴
محصولات شیمیایی و وابسته.....	۱۷۱۹۰۰	۲۰۰۸۷۱	۳۶۴۳۸۷	۳۴۱۵۱۲	۳۴۷۹۲۶
مواد پلاستیکی و کاجوبی.....	۱۱۸۰۴۵	۲۸۲۲۹۲	۴۴۳۷۱۱	۷۳۵۹۵۱	۱۲۹۱۹۵۳
پوست، چرم، پوست های نرم و اشیای ساخته شده از این مواد.....	۱۲۳۳۶	۲۶۱۶۷	۳۹۵۲۱	۶۷۲۱۲	۶۸۶۱۳
چوب، ذغال چوب و اشیای چوبی.....	۵۹۶۵۷	۸۷۹۰۱	۲۵۱۱۲	۹۰۶۷۷	۱۲۷۸۶۵
خمیر چوب یا سایر مواد سلولزی.....	۸۷۵۸۹	۲۹۴۹۸	۴۳۱۱۷	۷۳۸۴۰	۴۵۴۶۸۲
مواد نسجی و مصنوعات از این مواد.....	۵۸۰۸۹۲	۶۵۰۲۹۶	۸۱۲۰۱۲	۳۹۵۵۴۹	۷۸۹۱۴۱
کفش و کلاه و چتر.....	۱۷۳۱۹	۲۷۳۰۱	۴۱۲۶۷	۵۵۷۰۷	۹۲۸۵۱
مصنوعات از سنگ و گچ و سیمان.....	۱۱۷۱۳۱	۲۱۱۱۱۹	۲۴۷۲۷۸	۳۴۴۰۵۸	۳۶۴۰۷۴
مرواید طبیعی و پرورده و سنگ های گران بها.....	۴۲۷	۱۳۴۸	۱۵۵۳	۱۵۸۱۹	۲۷۲۴۷
فلزات معمولی و مصنوعات آنها.....	۲۳۰۲۵۶	۳۳۱۵۹۶	۶۲۱۲۷۴	۹۶۵۹۳۸	۱۱۸۰۷۴۰
ماشین آلات و وسایل مکانیکی.....	۳۲۷۹۹۵۰	۳۵۵۰۴۲۱	۵۹۲۸۵۵۸	۶۴۵۰۹۹۰	۹۲۳۱۳۴۵
وسایط نقلیه زمینی، هوایی و آبی.....	۲۱۰۵۲۳۲	۲۲۷۸۲۹۵	۲۰۵۹۱۹۷	۲۳۱۵۵۶۷	۲۰۶۰۳۰۵
آلات و دستگاه های آپتیک.....	۱۲۴۵۷۲	۹۸۲۸۰	۱۱۴۰۲۱	۱۳۳۶۱۹	۲۰۵۰۹۸
اسلحه و مهمات.....	---	---	---	---	---
کالاها و مصنوعات گوناگون.....	۱۶۰۰۱۱	۲۰۰۲۵۲	۳۲۳۶۸۳	۶۹۴۷۲۶	۷۷۷۳۶۲
اشیای هنری.....	۱۱۰۸۵	۹۵۸۸	۵۰۱	۹۸۷	۱۶۰۲۱۶۳
جمع.....	۱۰۰۸۲۳۸۳	۱۱۰۳۵۰۵۰	۱۶۳۵۶۶۴۵	۱۷۶۸۰۲۱۲	۲۶۲۹۸۷۲۳

مأخذ اداره کل گمرکات استان بوشهر

۱۰- بازرگانی ، رستورانی و هتلداری ————— سالنامه آماری استان بوشهر - ۱۳۹۰

۱۰-۱- مقدار صادرات انواع کالا(بجز نفت خام) از گمرکهای استان(تن)

کالا	۱۳۸۶	۱۳۸۷	۱۳۸۸	۱۳۸۹	۱۳۹۰
..... حیوانات زنده و محصولات حیوانی.....	۵۶۸۹	۵۲۹۴	۴۷۵۳	۴۲۶۱	۶۳۸۵
..... محصولات نباتی.....	۵۹۲۷۷	۲۷۸۳۵	۹۵۸۰	۱۳۵۸۰	۱۶۱۹۰
..... چربی ها و روغن های حیوانی یا نباتی و فرآوردهای آنها.....	۲	۸	۵	۴۶	۰/۵
..... محصولات صنایع غذایی، نوشابه ها و آبگونه های الکلی و سرکه.....	۲۲۹۲	۲۳۶۵	۲۱۳۳	۲۸۹۱	۱۶۹۵
..... محصولات معدنی.....	۴۹۹۷۰۱	۶۹۳۱۳۳	۶۰۷۹۵۶	۸۳۷۷۱۴	۱۲۲۷۲۴۹
..... محصولات شیمیایی و وابسته.....	۴۴۴۴۴	۷۸۶۶۵	۹۶۷۰۴	۸۴۱۰۶	۱۳۴۵۸۰
..... مواد پلاستیکی و کاچوبی.....	۷۳۵	۲۶۲	۲۳۸	۲۶۵	۳۷۴
..... پوست ، چرم ، پوست های نرم و اشیای ساخته شده از این مواد.....	۱	---	۱	---	---
..... چوب ، ذغال چوب و اشیای چوبی.....	۹۵	۸۰	۲۳	۳۷	۳
..... خمیر چوب یا سایر مواد سلولزی.....	۷۸	۱۳	۲۰	۵	۳۲۰
..... مواد نسجی و مصنوعات از این مواد.....	۲۱۷	۷۴	۱۶	۷۱	۶۷
..... کفش و کلاه و چتر.....	۸۸	۵۴	۶۷	۴۳	۲۰
..... مصنوعات از سنگ و گچ و سیمان.....	۱۹۲۱۷	۱۰۸۴۰	۲۵۸۵	۱۷۸۳	۹۵۸
..... مروارید طبیعی و پرورده و سنگ های گران بها.....	---	---	---	---	---
..... فلزات معمولی و مصنوعات آنها.....	۱۰۱۳۷	۱۴۹۳۱	۱۰۱۹۱	۸۲۸۴۳	۵۴۷۰
..... ماشین آلات و وسایل مکانیکی.....	۴۲۲	۳۱۳	۱۶۳	۳۴۳	۸۱
..... وسایط نقلیه زمینی ، هوایی و آبی.....	۱۱۶۶۷	۳۲۴۲	۳۰۷۰	۱۴	۹
..... آلات و دستگاه های آپتیک.....	---	۱	۰/۳	۰/۳	۱
..... اسلحه و مهمات.....	---	---	---	---	---
..... کالاها و مصنوعات گوناگون.....	۴۳	۱۰	۵	۱۰	۵
..... اشیای هنری.....	۱۵	---	---	---	---
..... جمع.....	۶۵۴۱۱۸	۸۳۷۱۱۸	۷۳۷۵۰۹	۱۰۲۸۰۱۰	۱۳۹۳۴۰۷

مآخذ اداره کل گمرکات استان بوشهر

سالنامه آماری استان بوشهر - ۱۳۹۰ - ۱۰ - بازرگانی ، رستوران و هتلداری

۱۰-۱۲- ارزش صادرات انواع کالا(بجز نفت خام) از گمرکهای استان(میلیون ریال)

۱۳۹۰	۱۳۸۹	۱۳۸۸	۱۳۸۷	۱۳۸۶	کالا
۱۴۹۹۴۱	۶۶۹۷۱	۶۲۴۵۶	۸۰۳۴۳	۱۱۳۵۸۶	حیوانات زنده و محصولات حیوانی.....
۱۲۷۵۵۳	۱۲۹۲۱۶	۸۱۹۴۳	۱۳۵۸۱۵	۱۳۶۳۰۶	محصولات نباتی.....
۷	۱۶۸۵	۴۲	۷۳	۱۶	چربی ها و روغن های حیوانی یا نباتی و فرآوردهای آنها.....
۲۶۱۸۳	۳۴۰۵۳	۳۴۳۱۳	۲۹۵۸۲	۱۹۱۶۰	محصولات صنایع غذایی، نوشابه ها و آبگونه های الکلی و سرکه.....
۴۳۱۶۱۱۴	۵۳۲۳۳۶۲	۲۷۷۸۵۵۹	۲۶۸۸۲۵۸	۱۵۷۸۵۶۷	محصولات معدنی.....
۱۶۴۲۸۳۴	۹۸۶۶۰۹	۱۰۲۹۵۹۵	۶۱۲۴۹۴	۴۳۰۹۳۸	محصولات شیمیایی و وابسته.....
۱۲۸۸۱	۶۹۲۱	۵۴۸۲	۵۹۹۷	۱۳۳۳۳	مواد پلاستیکی و کاجوبی.....
---	---	۵۱	---	۱۱۹	پوست ، چرم ، پوست های نرم و اشیای ساخته شده از این مواد.....
۴۰	۶۰۹	۵۷۷	۱۰۰۱	۱۵۴۱	چوب ، ذغال چوب و اشیای چوبی.....
۱۲۱۳	۹۰	۶۵۸	۳۵۳	۲۱۱۱	خمیر چوب یا سایر مواد سلولزی.....
۲۴۴۰	۱۵۰۵	۱۰۵۱	۶۴۷۶	۸۱۱۱	مواد نسجی و مصنوعات از این مواد.....
۵۵۹	۴۷۶	۱۳۶۵	۱۴۲۵	۲۰۴۳	کفش و کلاه و چتر.....
۵۴۴۸	۱۵۲۴۰	۱۴۸۰۸	۲۵۶۱۵	۳۰۴۸۲	مصنوعات از سنگ و گچ و سیمان.....
---	---	---	---	---	مروارید طبیعی و پرورده و سنگ های گران بها
۸۲۸۲۸	۶۷۶۳۱۲	۱۴۶۳۳۱	۱۳۸۳۶۳	۱۴۱۳۳۰	فلزات معمولی و مصنوعات آنها.....
۴۹۱۰	۱۶۶۵۱	۹۰۷۱	۱۳۳۹۴	۱۴۰۵۴	ماشین آلات و وسایل مکانیکی.....
۲۳۸	۱۷۱	۴۴۰۵۴۸	۴۳۲۰۴۵	۹۵۵۱۶۲	وسایط نقلیه زمینی ، هوایی و آبی.....
۴	۱۵	۵	۲۰	---	آلات و دستگاه های آپتیک.....
---	---	---	---	---	اسلحه و مهمات.....
۱۰۱	۱۶۳	۲۹۷	۱۸۵	۷۹۱	کالاها و مصنوعات گوناگون.....
---	---	---	---	۲۲۲۵	اشیای هنری.....
۶۳۷۳۲۹۴	۷۲۶۰۰۴۹	۴۶۰۷۱۴۹	۴۱۷۱۴۴۰	۳۴۴۹۸۶۴	جمع.....

مأخذ اداره کل گمرکات استان بوشهر

۱۰- بازرگانی، رستورانی و هتلداری ————— سالنامه آماری استان بوشهر - ۱۳۹۰

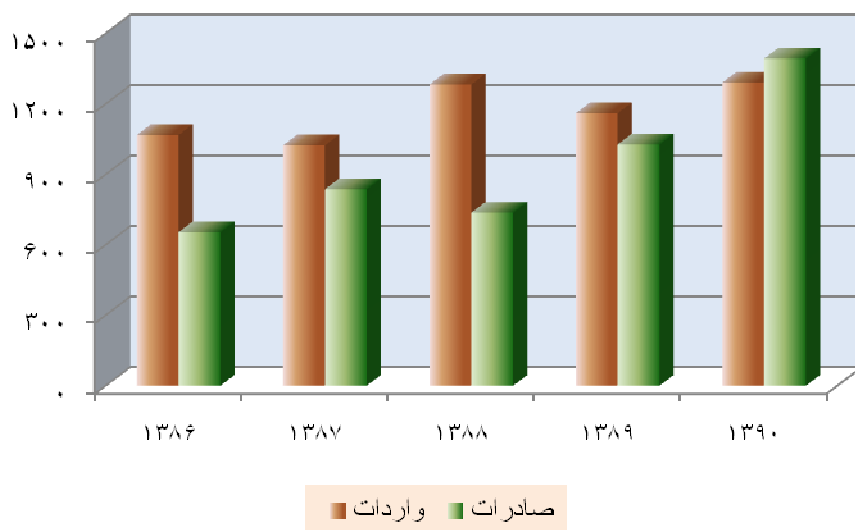
۱۳- ۱۰- مقدار و ارزش واردات و صادرات انواع کالا از گمرک های استان بوشهر: ۱۳۹۰

صادرات		واردات		کالا
ارزش (میلیون ریال)	مقدار (تن)	ارزش (میلیون ریال)	مقدار (تن)	
۱۴۹۹۴۱	۶۳۸۵	۶۱۴۸۲۳	۲۲۸۴۶	حیوانات زنده و محصولات حیوانی.....
۱۲۷۵۵۳	۱۶۱۹۰	۶۱۸۹۴۵۴	۶۶۴۷۷۷	محصولات نباتی.....
۷	۰/۵	۱۰۲۷۶۳	۶۵۹۶	چربی ها و روغن های حیوانی یا نباتی و فرآوردهای آنها.....
۲۶۱۸۳	۱۶۹۵	۵۴۷۰۷۴	۶۳۶۲۶	محصولات صنایع غذایی، نوشابه ها و آبگونه های الکلی و سرکه.....
۴۳۱۶۱۱۴	۱۲۲۷۲۴۹	۲۲۳۲۴۴	۱۴۲۰۴	محصولات معدنی.....
۱۶۴۲۸۳۴	۱۳۴۵۸۰	۳۴۷۹۲۶	۱۳۳۷۶	محصولات شیمیایی و وابسته.....
۱۲۸۸۱	۳۷۴	۱۲۹۱۹۵۳	۴۴۹۸۸	مواد پلاستیکی و کاجویی.....
---	---	۶۸۶۱۳	۳۹۰۳	پوست، چرم، پوست های نرم و اشیای ساخته شده از این مواد.....
۴۰	۳	۱۲۷۸۶۵	۲۱۱۶۲	چوب، ذغال چوب و اشیای چوبی.....
۱۲۱۳	۳۲۰	۴۵۴۶۸۲	۲۶۳۸۳	خمیر چوب یا سایر مواد سلولزی.....
۲۴۴۰	۶۷	۷۸۹۱۴۱	۱۴۲۰۰	مواد نسجی و مصنوعات از این مواد.....
۵۵۹	۲۰	۹۲۸۵۱	۲۴۲۹	کفش و کلاه و چتر.....
۵۴۴۸	۹۵۸	۳۶۴۰۷۴	۳۷۴۴۸	مصنوعات از سنگ و گچ و سیمان.....
---	---	۲۷۲۴۷	۴۹۹	مروارید طبیعی و پرورده و سنگ های گران بها
۸۲۸۲۸	۵۴۷۰	۱۱۸۰۷۴۰	۶۱۳۳۸	فلزات معمولی و مصنوعات آنها.....
۴۹۱۰	۸۱	۹۲۳۱۳۴۵	۱۹۴۷۰۵	ماشین آلات و وسایل مکانیکی.....
۲۳۸	۹	۲۰۶۰۳۰۵	۴۹۱۳۳	وسایط نقلیه زمینی، هوایی و آبی.....
۴	۱	۲۰۵۰۹۸	۴۰۷۷	آلات و دستگاه های آپتیک.....
---	---	---	---	اسلحه و مهمات.....
۱۰۱	۵	۷۷۷۳۶۲	۳۲۵۹۸	کالاها و مصنوعات گوناگون.....
---	---	۱۶۰۲۱۶۳	۱۲۹۲۷	اشیای هنری.....
۶۳۷۲۲۹۴	۱۳۹۳۴۰۷	۲۶۲۹۸۷۲۳	۱۲۹۱۲۱۵	جمع.....

مأخذ: اداره کل گمرکات استان بوشهر

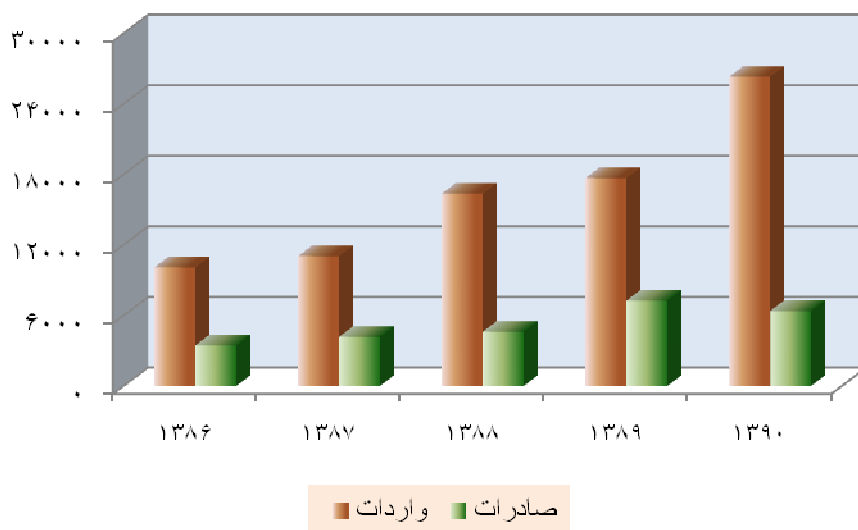
سالنامه آماری استان بوشهر - ۱۳۹۰ - ۱۰ - بازرگانی ، رستوران و هتلداری

نمودار ۳-۱۰ - مقدار واردات و صادرات کالا(به جز نفت خام) از گمرکات استان بوشهر در سال ۱۳۹۰ (هزارتن)



۱۰- بازرگانی، رستورانی و هتلداری ————— سالنامه آماری استان بوشهر - ۱۳۹۰

نمودار ۴-۱۰ ارزش واردات و صادرات کالا(به جز نفت خام) از گمرکات استان بوشهر در سال ۱۳۹۰ (میلیارد ریال)





سالنامه آماری استان بوشهر - ۱۳۹۰ - ۱۰ - بازرگانی ، رستوران و هتلداری

۱۰-۱۴- تعداد اقامتگاههای عمومی و کارگاههای صرف غذا و نوشیدنی بر حسب نوع فعالیت و طبقات کارکن

سال و فعالیت	جمع	۱ نفر	۲ نفر	۳- ۵ نفر	۴- ۹ نفر	۴۹- ۱۰ نفر	۹۹- ۵۰ نفر	۱۰۰ نفر و بیشتر	اظهار نشده
.....۱۳۷۳	۰	۰	۰	۰	۰	۰	۰	۰	۰
.....۱۳۸۱	۶۷۷	۳۳۸	۲۲۱	۹۳	۱۲	۱۲	۰	۱	۰
هتل ، آپارتمان هتل ، متل مجتمعهای جهانگردی .....	۹۴	۱۷	۳۶	۳۳	۳	۵	۰	۰	۰
هتل ، آپارتمان هتل متل مجتمعهای جهانگردی .....	۵	۰	۰	۱	۱	۳	۰	۰	۰
مسافر خانه ، زائرسرا ، مهمانسرا ، اقامتگاه جوانان .....	۵۳	۷	۳۱	۱۵	۰	۰	۰	۰	۰
خوابگاه ها و اردوگاههای وابسته به مراکز آموزشی .....	۲۰	۳	۳	۱۲	۱	۱	۰	۰	۰
خوابگاه ، اقامتگاه ، اردوگاههای وابسته به وزارتخانه ها ، ادارات .....	۱۶	۷	۲	۵	۱	۰	۰	۰	۰
سایر اقامتگاه عمومی .....	۰	۰	۰	۰	۰	۰	۰	۰	۰
رستوران و بوفه .....	۵۸۳	۳۲۱	۱۸۵	۶۰	۹	۷	۰	۱	۰
رستوران و تالار پذیرایی .....	۶۳	۴	۱۶	۲۶	۹	۷	۰	۱	۰
بریانی پزی ، حلیم پزی و آش فروشی	۸۷	۴۵	۳۸	۴	۰	۰	۰	۰	۰
ساندویچ فروشی و همبرگریزی و پیتزا پزی .....	۲۸۱	۱۷۳	۸۷	۲۱	۰	۰	۰	۰	۰
قهوه خانه و چایخانه .....	۴۱	۲۲	۱۶	۳	۰	۰	۰	۰	۰
جگر ، دل و قلوه پزی .....	۱۱	۷	۳	۱	۰	۰	۰	۰	۰
کله پاچه ، سیرابی و شیردان پزی	۵	۱	۳	۱	۰	۰	۰	۰	۰
تهیه و ارائه انواع نوشیدینی .....	۲۰	۱۲	۴	۴	۰	۰	۰	۰	۰
تهیه و ارائه سایر انواع غذاهایی که طبقه بندی نشده اند .....	۷۵	۵۷	۱۸	۰	۰	۰	۰	۰	۰
رستورانهای وابسته به سازمانها به موسسات دولتی و .....	۰	۰	۰	۰	۰	۰	۰	۰	۰

ماخذ : مرکز آمار ایران: نتایج تفصیلی سرشماری عمومی کارگاهی سال ۱۳۸۱

۱۰- بازرگانی، رستورانی و هتلداری ————— سالنامه آماری استان بوشهر - ۱۳۹۰

۱۵-۱۰- تعداد اقامتگاههای عمومی و کارگاههای صرف غذا و نوشیدنی در نقاط شهری و روستایی

کارگاههای صرف غذا و نوشیدنی			اقامتگاههای عمومی			جمع			سال و شهرستان
روستایی	شهری	جمع	روستایی	شهری	جمع	روستایی	شهری	جمع	
۷۶	۵۰۷	۵۸۳	۲۹	۶۵	۹۴	۱۰۵	۵۷۲	۶۷۷	۱۳۸۱ .....

ماخذ: مرکز آمار ایران

۱۶-۱۰- تعداد اقامتگاههای عمومی و کارگاههای صرف غذا و نوشیدنی بر حسب طبقات کارکن و شهرستان ۱۳۸۱

شهرستان	جمع	۱ نفر	۲ نفر	۳-۵ نفر	۶-۹ نفر	۱۰-۴۹ نفر	۵۰-۹۹ نفر	۱۰۰ نفر و بیشتر	اظهار نشده
کل استان.....	۶۷۷	۳۳۸	۲۲۱	۹۳	۱۲	۱۲	۰	۱	۰
بوشهر.....	۲۹۶	۱۱۵	۱۰۹	۵۶	۶	۱۰	۰	۰	۰
تنگستان.....	۱۹	۱۵	۲	۲	۰	۰	۰	۰	۰
جم.....	۰	۰	۰	۰	۰	۰	۰	۰	۰
دشتستان.....	۱۴۶	۸۹	۴۰	۱۴	۳	۰	۰	۰	۰
دشتی.....	۳۹	۲۳	۱۴	۱	۱	۰	۰	۰	۰
دیر.....	۱۸	۱۵	۱	۲	۰	۰	۰	۰	۰
دیلم.....	۳۵	۲۱	۱۰	۴	۰	۰	۰	۰	۰
کنگان.....	۷۸	۴۲	۲۰	۱۱	۲	۲	۰	۱	۰
گناوه.....	۴۶	۱۸	۲۵	۳	۰	۰	۰	۰	۰

ماخذ: مرکز آمار ایران: نتایج تفصیلی سرشماری عمومی کارگاهی سال ۱۳۸۱

سالنامه آماری استان بوشهر - ۱۳۹۰ - ۱۰ - بازرگانی ، رستوران و هتلداری

۱۷-۱۰- تأسیسات اقامتی (۱) بر حسب درجه

سال	جمع	پنج ستاره	چهار ستاره	سه ستاره	دو ستاره	یک ستاره	درجه بندی نشده
.....۱۳۷۵	۵	۰	۰	۱	۲	۲	۰
.....۱۳۸۰	۴	۰	۰	۱	۲	۱	۰
.....۱۳۸۵	۵	۰	۰	۱	۳	۱	۰
.....۱۳۸۶	۷	۰	۰	۱	۴	۲	۰
.....۱۳۸۷	۷	۰	۰	۱	۴	۲	۰
.....۱۳۸۸	۱۲	۰	۰	۱	۳	۸	۰
.....۱۳۸۹	۱۲	۰	۰	۱	۳	۸	۰
.....۱۳۹۰	۱۵	۰	۰	۱	۴	۱۰	۰

ماخذ: اداره کل میراث فرهنگی و گردشگری استان بوشهر

۱۸-۱۰- تعداد اتاق تأسیسات اقامتی بر حسب درجه

سال	جمع	پنج ستاره	چهار ستاره	سه ستاره	دو ستاره	یک ستاره	درجه بندی نشده
.....۱۳۷۵	۲۴۶	۰	۰	۶۸	۷۶	۱۰۲	۰
.....۱۳۸۰	۱۷۴	۰	۰	۶۸	۷۶	۳۰	۰
.....۱۳۸۵	۲۱۱	۰	۰	۶۸	۹۶	۴۷	۰
.....۱۳۸۶	۲۲۴	۰	۰	۶۸	۹۶	۶۰	۰
.....۱۳۸۷	۲۲۴	۰	۰	۶۸	۹۶	۶۰	۰
.....۱۳۸۸	۳۸۳	۰	۰	۶۸	۸۸	۲۲۷	۰
.....۱۳۸۹	۳۷۵	۰	۰	۶۸	۸۷	۲۲۰	۰
.....۱۳۹۰	۴۵۲	۰	۰	۶۸	۱۴۲	۲۴۲	۰

ماخذ: اداره کل میراث فرهنگی و گردشگری استان بوشهر

۱۰- بازرگانی ، رستورانی و هتلداری ————— سالنامه آماری استان بوشهر - ۱۳۹۰

۱۹-۱۰- تعداد تخت تأسیسات اقامتی بر حسب درجه

سال	جمع	پنج ستاره	چهار ستاره	سه ستاره	دو ستاره	یک ستاره	درجه بندی نشده
.....۱۳۷۵	۴۹۲	۰	۰	۱۳۶	۱۵۲	۲۰۴	۰
.....۱۳۸۰	۳۶۴	۰	۰	۱۳۶	۱۶۸	۶۰	۰
.....۱۳۸۵	۴۸۲	۰	۰	۱۳۶	۱۹۶	۱۵۰	۰
.....۱۳۸۶	۴۸۲	۰	۰	۱۳۶	۱۹۶	۱۵۰	۰
.....۱۳۸۷	۴۸۲	۰	۰	۱۳۶	۱۹۶	۱۵۰	۰
.....۱۳۸۸	۸۱۰	۰	۰	۱۳۶	۲۰۸	۴۶۶	۰
.....۱۳۸۹	۸۲۳	۰	۰	۱۳۶	۲۰۸	۴۷۹	۰
.....۱۳۹۰	۸۹۲	۰	۰	۱۳۶	۱۷۶	۵۸۰	۰

مأخذ: اداره کل میراث فرهنگی و گردشگری استان بوشهر