



فصل بیست و دوم:

حسابهای استان



هدف از تهیه و تدوین حساب‌های ملی (و به نوبه خود حسابهای منطقه‌ای)، محاسبه مهمترین جریان‌های اقتصادی نظیر تولید، مصرف، تشکیل سرمایه، صادرات، واردات و درآمد، در یک دوره زمانی معین و اندازه‌گیری مهمترین متغیرهای اقتصادی نظیر موجودی منابع، ثروت، دارایی و بدهی، در مقطعی از زمان است که از طریق آنها می‌توان وضعیت اقتصادی کشور (و به نوبه خود استان) را در آن دوره یا مقطع زمانی به تصویر کشید. تهیه و تدوین آمار حساب‌های ملی در کشورهای مختلف، براساس چارچوب سیستم حسابهای ملی پیشنهاد شده توسط سازمان ملل متحد، انجام می‌شود.

تهیه حسابهای ملی در ایران با برآورد تولید ناخالص داخلی ۱۳۳۴ ایران و تولید ملی ۱۳۳۶ آن توسط کارشناسان خارجی در سالهای ۱۳۳۷ و ۱۳۳۸ آغاز شد. بعدها بانک ملی، بانک مرکزی و نهایتاً مرکز آمار ایران مسئولیت تهیه آنرا برعهده گرفتند. از سال ۱۳۷۶ نیز به همت مرکز آمار ایران، تهیه و تدوین حساب‌های منطقه‌ای نیز آغاز گردید که براساس آن هر ساله محصول ناخالص داخلی استان‌ها و اطلاعات تفصیلی مربوط به ارزش افزوده ۷۲ رشته فعالیت اقتصادی تهیه و منتشر می‌شود.

لازم به ذکر است، اختلاف بعضی از ارقام با سالنامه‌های قبل، به دلیل تجدید نظری است که توسط سازمان ذی‌ربط انجام شده است. در این فصل از سالنامه، جداول "حسابهای منطقه‌ای استان و کشور" از نشریات مرکز آمار ایران استخراج شده است.

تعاریف و مفاهیم به کار رفته در این فصل به شرح زیر است:

تولید اقتصادی: فرایندی است که با استفاده از داده‌های نیروی کار، سرمایه، کالاها و خدمات تحت کنترل و مسئولیت یک واحد نهادی، به منظور تولید کالاها و خدمات دیگر انجام می‌گیرد. **تولید اقتصادی از دیدگاه حساب‌های ملی:** حد و مرز تولید در سیستم حسابهای ملی، محدودتر از حد و مرز کلی آن است. به دلایلی، آن دسته از فعالیت‌های انجام شده توسط خانوارها که خدمات شخصی خانگی را برای مصرف نهایی خود تولید می‌کنند، در سیستم حساب‌های ملی "تولید" محسوب نمی‌شود.

خدمات: ستانده‌های ناهمگنی هستند که تولید آنها براساس سفارش انجام می‌گیرد. خدمات دارای موجودیت مستقل نیستند که امکان ایجاد حق مالکیت بر آنها وجود داشته باشد. خرید و فروش خدمات از تولید آنها جدا نیست و این دو فرایند همزمان صورت می‌گیرد.

ارزش افزوده: ارزش افزوده، ارزش اضافی ایجاد شده در جریان تولید است. تفاوت بین ارزش ستانده و مصرف واسطه در هر فعالیت اقتصادی را ارزش افزوده ناخالص می‌گویند. پس از کسر مصرف سرمایه ثابت از ارزش افزوده ناخالص، ارزش افزوده خالص به دست می‌آید.

ستانده: ستانده هر واحد تولیدی، مجموع کالاها و خدماتی است که در آن واحد تولید می‌شود و برای استفاده در دسترس قرار می‌گیرد. سهمی از کالا و خدمات که تا پایان دوره حسابداری به صورت ناتمام یا کار در جریان ساخت باقی مانده باشد، جزو ستانده واحد به حساب می‌آید.

کالاها و خدمات که در یک واحد در دوره حسابداری معین، تولید و در همان دوره در دیگر فرایندهای تولید آن واحد مصرف می‌شود جزو ستانده‌ی آن واحد منظور نمی‌گردد. ستانده به سه دسته تقسیم می‌شود: ستانده‌ی بازاری، ستانده تولید شده برای خودمصرفی نهایی و تشکیل سرمایه به حساب خود و سایر ستانده‌های غیربازاری.

مصرف واسطه: ارزش کالاها و خدمات مصرف شده در جریان تولید، به استثنای مصرف دارایی‌های ثابت است.

محصول ناخالص داخلی: محصول ناخالص داخلی برابر است با ارزش مجموع کالاها و خدماتی که در قلمرو داخلی کشور تولید می‌شود. به عبارت دیگر، محصول ناخالص داخلی معادل است با مجموع ارزش افزوده ایجاد شده توسط تولیدکنندگان مقیم و غیرمقیم، در قلمرو داخلی کشور. محصول ناخالص داخلی، برای یک دوره زمانی معین (معمولاً یک سال تقویمی یا مالی) برآورد و ارائه می‌شود.

مالیات‌ها: مالیات‌ها، پرداخت‌های اجباری و بلاعوض واحدهای نهادی به دولت است که به صورت نقدی و غیرنقدی انجام می‌گیرد. اطلاق صفت بلاعوض به مالیات‌ها، از این جهت است که دولت در مقابل دریافت مالیات از یک واحد نهادی، خدمتی را به صورت فردی به آن ارائه نمی‌کند، هر چند که با دریافت مالیات، منابع مالی خود را افزایش دهد و با استفاده از این منابع، کالاها و خدماتی را برای سایر واحدها، اعم از تک‌تک افراد یا کل جامعه فراهم آورد.

مالیاتها به دو دسته کلی تقسیم می‌شود:

- مالیات بر تولید و واردات.

- مالیات بر درآمد، ثروت و غیره.

مالیات بر تولید و واردات: مالیاتی است که بر کالاها و خدمات، در زمانی که تولید شده‌اند، فروخته شده‌اند یا به مصارف دیگری رسیده‌اند و یا خارج وارد شده‌اند، تعلق می‌گیرد. مالیات

بر تولید و واردات، منطبق با واژه سنتی مالیات‌های "غیرمستقیم" است که در سیستم حساب‌های ملی سابق به کار برده می‌شد. مالیات بر تولید و واردات به دو گروه جزئی‌تر تقسیم می‌شود.

- مالیات بر محصول

- سایر مالیات‌های بر تولید.

مالیات بر محصول: مالیات بر محصول، مالیات تعلق گرفته بر یک واحد کالا یا خدمت است که به صورت مبلغ مشخصی برای هر واحد مقدار کالا یا درصد مشخصی از قیمت یک واحد کالا یا خدمت مبادله شده تعیین می‌شود. انواع مالیات بر محصول به شرح زیر است:

- مالیات از نوع مالیات ارزش افزوده (VAT):

مالیات تعلق گرفته بر کالاها و خدمات است که در مراحل مختلف توسط بنگاه‌های اقتصادی اخذ می‌شود ولی در نهایت، کل آن توسط خریدار نهایی پرداخت می‌شود. لازم به ذکر است که این نوع مالیات در ایران مورد ندارد.

- مالیات و حقوق گمرکی بر واردات:

عبارت از مالیات تعلق گرفته بر کالاها است که هنگام عبور از مرزهای گمرکی یا مرزهای اقتصادی، قابل پرداخت می‌شود. این نوع مالیات، همچنین شامل مالیات تعلق گرفته بر خدماتی است که توسط تولیدکنندگان غیر مقیم به واحدهای نهادی مقیم ارائه می‌شود.

- مالیات بر صادرات: مالیات تعلق گرفته بر کالاهایی است که از قلمرو اقتصادی خارج می‌شود و هنگام خروج از مرز قابل پرداخت می‌گردد

این نوع مالیات همچنین شامل مالیات تعلق گرفته بر خدماتی است که به واحدهای غیر مقیم ارائه می‌شود. به طور کلی مالیات بر محصول، واردات و صادرات، مالیات‌هایی هستند که بر کالاها و خدمات تعلق می‌گیرند و در اثر تولید، فروش، انتقال، کرایه‌ی کالا یا ارائه خدمت قابل پرداخت می‌شوند.

سایر مالیات‌های بر تولید: تمامی مالیات‌هایی را در برمی‌گیرد که یک بنگاه در نتیجه اشتغال به تولید (به غیر از مالیات بر محصول)، موظف به پرداخت آن است. این نوع مالیات، مالیات بر سود یا مالیات بر سایر درآمدهای دریافت شده توسط بنگاه را در بر نمی‌گیرد و مالیاتی است که صرف نظر از سوددهی تولید، قابل پرداخت است، نظیر مالیات بر زمین، دارایی‌های ثابت و نیروی کار به کار گرفته شده در فرآیند تولید یا فعالیت‌ها و مبادلات ویژه.

مالیات بردرآمد، ثروت و غیره: مالیات بر درآمد، ثروت و غیره، منطبق با واژه سنتی "مالیات‌های مستقیم" است که در سیستم حساب‌های ملی سابق به کار برده می‌شد. این شرکت‌ها شامل مالیات بر درآمد اشخاص، مالیات بر درآمد شرکت‌ها، مالیات بر ثروت و امثال آن می‌باشد.

یارانه (سوبسید): یارانه، پرداختهای جاری و بلا عوض واحدهای دولتی به بنگاه‌های اقتصادی است که براساس میزان فعالیت‌های تولیدی آنها و یا مقدار یا ارزش کالاها یا خدمات تولیدشده، فروخته شده یا وارد شده توسط آنها، تعیین می‌شود. یارانه ممکن است بر تولیدات داخلی یا بر کالاهای وارد شده نیز، تعلق گیرد.

یارانه، مشابه مالیات به دو دسته کلی تقسیم می‌شود:

- یارانه بر محصول

- سایر یارانه‌ها بر تولید

یارانه بر محصول: یارانه‌ای است که بر یک واحد کالا یا خدمت تولید شده تعلق می‌گیرد و به صورت مبلغ مشخصی برای یک واحد کالا یا به صورت درصد مشخصی از یک کالا یا خدمت، قابل پرداخت است.

سایر یارانه‌ها بر تولید: عبارت از تمامی یارانه‌هایی است که بنگاه‌های مقیم در اثر اشتغال به تولید دریافت می‌کنند، غیر از انواع یارانه بر محصول.

۱-۲۲- ارزش افزوده فعالیت‌های اقتصادی کشور برحسب بخش‌های عمده اقتصادی^(۱)

(میلیارد ریال)

۱۳۸۹	۱۳۸۸	۱۳۸۷	۱۳۸۶	۱۳۸۵	۱۳۸۴	۱۳۸۰	شرح
							(به قیمت‌های جاری)
۳۹۸۹۰۰	۳۴۲۴۴۹	۲۸۲۲۷۵	۲۵۶۷۸۰	۲۰۵۵۰۳	۱۶۸۶۳۲	۸۰۳۰۷	کشاورزی، شکار و جنگلداری
۱۱۳۱۷	۸۵۶۷	۶۸۳۴	۵۳۸۸	۴۵۹۲	۳۷۸۲	۲۰۸۱	ماهگیری
۸۰۰۱۹۰	۵۷۴۱۶۸	۷۰۰۷۴۷	۶۷۹۵۱۰	۵۰۹۷۴۶	۴۳۲۰۴۳	۱۱۶۰۶۸	معدن
۵۹۹۶۰۸	۴۹۰۸۴۷	۴۶۷۶۷۷	۳۹۲۴۲۱	۳۱۰۳۲۵	۲۵۰۲۲۰	۱۰۱۷۷۱	صنعت
۱۴۴۲۷۰	۸۵۳۸۰	۹۵۲۴۸	۷۳۳۵۳	۵۷۵۹۳	۴۵۳۴۹	۱۴۴۷۷	تامین آب، برق و گاز طبیعی
۲۸۸۰۶۹	۲۸۵۸۱۱	۲۳۹۴۰۲	۱۷۰۳۱۲	۱۱۸۴۹۹	۹۰۶۸۹	۳۵۸۷۸	ساختمان
۶۳۰۰۴۷	۵۲۲۰۴۱	۴۷۸۴۰۵	۳۹۶۵۵۸	۳۱۸۴۵۴	۲۶۷۲۵۷	۱۰۹۶۰۴	عمده فروشی، خرده فروشی، تعمیر وسایل نقلیه و کالاها
۴۶۰۶۵	۳۷۶۱۷	۳۱۰۰۰	۲۳۵۶۱	۱۹۴۰۸	۱۶۰۰۷	۷۵۵۵	هتل و رستوران
۳۵۲۵۹۸	۳۱۹۶۰۸	۲۷۵۵۷۲	۲۲۰۴۰۱	۱۶۹۱۷۳	۱۳۰۲۹۵	۵۴۴۸۵	حمل و نقل، انبار داری و ارتباطات
۱۴۳۴۵۶	۱۳۰۹۲۸	۱۱۲۹۹۶	۸۵۸۵۰	۶۶۱۲۱	۵۸۰۰۸	۱۴۴۶۷	واسطه گریهای مالی
۶۱۴۸۵۹	۴۹۴۷۱۰	۴۶۳۱۳۴	۳۵۸۲۱۱	۲۶۴۹۱۳	۲۰۷۹۴۱	۸۸۰۵۰	مستغلات، کرایه و خدمات کسب و کار
۲۲۵۶۱۴	۱۸۴۳۹۵	۱۵۸۴۶۹	۱۲۶۴۱۸	۱۱۳۹۱۵	۱۰۱۰۴۸	۴۴۳۳۹	اداره امور عمومی، دفاعی و تأمین اجتماعی .
۱۷۵۹۰۳	۱۶۵۰۲۲	۱۵۲۸۰۳	۱۱۰۶۵۱	۱۱۱۲۵۵	۸۳۲۵۱	۲۸۸۸۱	آموزش
۱۶۹۸۸۳	۱۴۷۱۹۱	۱۱۵۳۵۳	۹۷۶۲۱	۷۸۹۶۸	۶۲۴۷۴	۲۲۳۱۳	بهداشت و مدد کاری اجتماعی
۹۱۲۳۵	۷۴۷۲۸	۶۰۱۲۴	۴۷۰۱۷	۳۷۵۵۰	۲۸۲۲۴	۱۰۸۵۵	سایر خدمات عمومی، اجتماعی، شخصی و خانگی
۴۶۹۲۰۱۳	۳۸۶۳۴۶۰	۳۶۴۰۰۳۹	۳۰۴۴۰۵۴	۲۳۸۶۰۱۶	۱۹۴۵۲۱۹	۷۳۱۱۳۰	جمع
۶۰۱۰۹	۳۰۷۶۴	۱۵۱۵۶	۲۸۵۶۱	-۳۳۴۱	-۴۰۳۲	۲۷۷۹	خالص مالیات بر واردات
۷۲۵۹۱	۵۹۰۴۱	۵۷۲۹۴	۴۹۷۷۶	۴۱۳۶۳	۳۶۲۰۱	۱۲۲۹۱	مالیات بر واردات
-۱۲۴۸۲	-۲۸۲۷۷	-۴۲۱۳۸	-۲۱۲۱۵	-۴۴۷۰۴	-۴۰۲۳۲	-۹۵۱۳	یارانه بر واردات
۴۷۵۲۱۲۲	۳۸۹۴۲۲۴	۳۶۵۵۱۹۵	۳۰۷۲۶۱۵	۲۰۵۵۰۳	۱۶۸۶۳۲	۷۳۳۹۰۹	محصول ناخالص داخلی (به قیمت بازار)

(۱) اطلاعات سال‌های قبل توسط دستگاه اجرایی ذیربط، مورد تجدید نظر قرار گرفته شده است .

مأخذ- مرکز آمار ایران (ر.م).

۲-۲- ستانده بخش های عمده اقتصادی کشور^(۱) (میلیارد ریال)

۱۳۸۹	۱۳۸۸	۱۳۸۷	۱۳۸۶	۱۳۸۵	۱۳۸۴	۱۳۸۰	شرح
۷۵۸۳۳۴۱	۶۲۴۲۵۹۴	۵۷۸۴۸۵۰	۴۷۳۸۳۷۵	۳۶۹۹۰۴۰	۲۹۷۷۵۰۷	۱۱۵۶۵۵۹	جمع ^(۲)
۶۷۸۹۷۲	۵۷۷۷۳۳	۴۸۱۷۵۴	۴۱۸۴۰۰	۳۳۵۷۰۶	۲۷۲۳۹۷	۱۳۱۴۲۷	کشاورزی، شکار و جنگلداری.....
۱۹۰۸۴	۱۳۶۹۴	۱۰۸۹۹	۸۵۹۵	۷۲۸۹	۶۰۶۱	۳۴۷۸	ماهگیری.....
۸۴۲۲۵۷	۶۰۸۵۰۴	۷۳۱۱۰۸	۷۰۵۱۸۷	۵۲۹۰۶۱	۴۴۶۵۳۷	۱۲۰۴۹۹	معدن.....
۱۹۶۸۵۳۵	۱۵۷۹۲۰۳	۱۵۰۵۲۸۰	۱۲۲۴۴۰۸	۹۵۷۷۱۷	۷۵۳۰۹۹	۳۰۰۴۴۶	صنعت.....
۲۰۳۵۰۶	۱۳۳۵۵۷	۱۳۴۶۷۵	۱۰۸۱۶۶	۸۶۱۵۲	۷۰۰۴۳	۲۷۷۸۲	تامین آب، برق و گاز طبیعی.....
۶۸۱۶۳۲	۶۶۱۹۱۲	۵۵۱۶۷۵	۳۹۰۸۶۶	۲۷۸۰۷۶	۲۱۴۴۹۴	۸۸۵۱۲	ساختمان.....
۸۱۱۷۰۳	۶۵۹۱۰۱	۶۰۳۳۴۰	۵۰۱۹۶۳	۴۰۱۱۳۹	۳۳۱۳۱۱	۱۳۴۴۲۷	عمده فروشی، خرده فروشی، تعمیر وسایل نقلیه و کالاها.....
۸۴۷۹۷	۶۸۰۴۸	۵۶۷۷۲	۴۴۳۱۵	۳۶۲۶۷	۲۹۸۳۸	۱۳۳۷۰	هتل و رستوران.....
۵۴۹۶۵۶	۴۸۵۰۵۳	۴۱۹۶۸۰	۳۳۵۲۹۶	۲۵۳۱۸۱	۱۹۹۵۲۴	۸۳۰۸۳	حمل و نقل، انبار داری و ارتباطات.....
۱۸۵۸۱۲	۱۶۷۲۷۳	۱۴۵۳۷۰	۱۰۸۰۴۵	۸۰۹۶۰	۶۹۴۵۴	۱۷۷۹۳	واسطه گریهای مالی.....
۷۰۸۶۰۹	۵۷۰۶۱۴	۵۳۲۵۳۶	۴۱۳۳۳۸	۳۰۵۵۴۶	۲۳۹۴۳۸	۱۰۲۲۲۹	مستغلات، کرایه و خدمات کسب و کار.....
۳۰۶۲۶۴	۲۴۴۲۴۵	۲۱۱۰۲۸	۱۶۶۹۳۵	۱۵۲۴۳۷	۱۳۴۸۱۵	۵۶۶۰۴	اداره امور عمومی، دفاعی و تأمین اجتماعی.
۲۰۷۸۳۰	۱۹۱۸۵۱	۱۷۵۷۱۹	۱۲۷۴۳۳	۱۲۵۷۷۴	۹۳۹۳۵	۳۳۲۸۴	آموزش.....
۲۰۷۶۷۳	۱۷۸۲۶۳	۱۴۱۶۵۶	۱۲۰۵۶۹	۹۸۱۲۲	۷۷۶۷۸	۲۸۴۹۴	بهداشت و مدد کاری اجتماعی.....
۱۲۷۰۱۰	۱۰۳۵۴۴	۸۳۴۵۹	۶۴۸۶۰	۵۱۶۱۲	۳۸۸۸۵	۱۵۱۳۰	سایر خدمات عمومی، اجتماعی، شخصی و خانگی.....

(۱) اطلاعات سالهای قبل توسط دستگاه اجرایی ذیربط، مورد تجدید نظر قرار گرفته شده است.

(۲) اختلاف در سرجمع، به علت روند کردن اعداد می باشد.

مأخذ - مرکز آمار ایران (ر.م.).

۳-۲۲- مصرف واسطه بخش های عمده اقتصادی کشور^(۱) (میلیارد ریال)

۱۳۸۹	۱۳۸۸	۱۳۸۷	۱۳۸۶	۱۳۸۵	۱۳۸۴	۱۳۸۰	شرح
۲۸۹۱۳۲۷	۲۳۷۹۱۳۴	۲۱۴۴۸۱۱	۱۶۹۴۳۲۱	۱۳۱۳۰۲۴	۱۰۳۲۲۸۷	۴۵۴۲۹	جمع ^(۲)
۲۸۰۰۷۲	۲۳۵۲۸۵	۱۹۹۴۷۸	۱۶۱۶۲۰	۱۳۰۲۰۳	۱۰۳۷۶۴	۵۱۱۲۰	کشاورزی، شکار و جنگلداری
۷۷۶۷	۵۱۲۷	۴۰۶۵	۳۲۰۷	۲۶۹۷	۲۲۷۹	۱۳۹۷	ماهگیری
۴۲۰۶۷	۳۴۳۳۶	۳۰۳۶۰	۲۵۶۷۷	۱۹۳۱۵	۱۴۴۹۵	۴۴۳۱	معدن
۱۳۶۸۹۲۷	۱۰۸۸۳۵۶	۱۰۳۷۶۰۳	۸۳۱۹۸۷	۶۴۷۳۹۲	۵۰۲۸۷۸	۱۹۸۶۷۵	صنعت
۵۹۲۳۶	۴۸۱۷۶	۳۹۴۲۷	۳۴۸۱۳	۲۸۵۶۰	۲۴۶۹۴	۱۳۳۰۵	تامین آب، برق و گاز طبیعی
۳۹۳۵۶۳	۳۷۶۱۰۱	۳۱۲۲۷۳	۲۲۰۵۵۴	۱۵۹۵۷۷	۱۲۳۸۰۴	۵۲۶۳۴	ساختمان
۱۸۱۶۵۶	۱۳۷۰۶۰	۱۲۴۸۳۴	۱۰۵۴۰۵	۸۲۶۸۵	۶۴۰۵۴	۲۴۸۲۳	عمده فروشی، خرده فروشی، تعمیر وسایل نقلیه و کالاها
۳۸۷۳۲	۳۰۴۳۲	۲۵۷۷۲	۲۰۷۵۳	۱۶۸۵۹	۱۳۸۳۲	۵۸۱۵	هتل و رستوران
۱۹۷۰۵۸	۱۶۵۴۴۵	۱۴۴۱۰۸	۱۱۴۸۹۴	۸۴۰۰۸	۶۹۲۲۹	۲۸۵۹۹	حمل و نقل، انبار داری و ارتباطات
۴۲۳۵۶	۳۶۳۴۵	۳۲۳۷۴	۲۲۱۹۵	۱۴۸۳۹	۱۱۴۴۶	۳۳۲۶	واسطه گریهای مالی
۹۳۷۵۰	۷۵۹۰۳	۶۹۴۰۲	۵۵۱۲۷	۴۰۶۳۳	۳۱۴۹۷	۱۴۱۷۸	مستغلات، کرایه و خدمات کسب و کار
۸۰۶۴۹	۵۹۸۵۰	۵۲۵۵۹	۴۰۵۱۷	۳۸۵۲۲	۳۳۷۶۶	۱۲۲۶۵	اداره امور عمومی، دفاعی و تأمین اجتماعی
۳۱۹۲۷	۲۶۸۲۹	۲۲۹۱۶	۱۶۷۸۲	۱۴۵۲۰	۱۰۶۸۴	۴۴۰۴	آموزش
۳۷۷۹۱	۳۱۰۷۲	۲۶۳۰۳	۲۲۹۴۷	۱۹۱۵۴	۱۵۲۰۴	۶۱۸۱	بهداشت و مدد کاری اجتماعی
۳۵۷۷۵	۲۸۸۱۶	۲۳۳۳۶	۱۷۸۴۳	۱۴۰۶۲	۱۰۶۶۱	۴۲۷۶	سایر خدمات عمومی، اجتماعی، شخصی و خانگی

(۱) اطلاعات سالهای قبل توسط دستگاه اجرایی زیربط، مورد تجدید نظر قرار گرفته شده است.

(۲) اختلاف در سرجمع، به علت روندکردن اعداد می باشد.

مأخذ- مرکز آمار ایران. (ر.م).

۴-۲۲- ارزش افزوده فعالیت‌های اقتصادی استان برحسب بخش‌های عمده اقتصادی^(۱)

(میلیارد ریال)

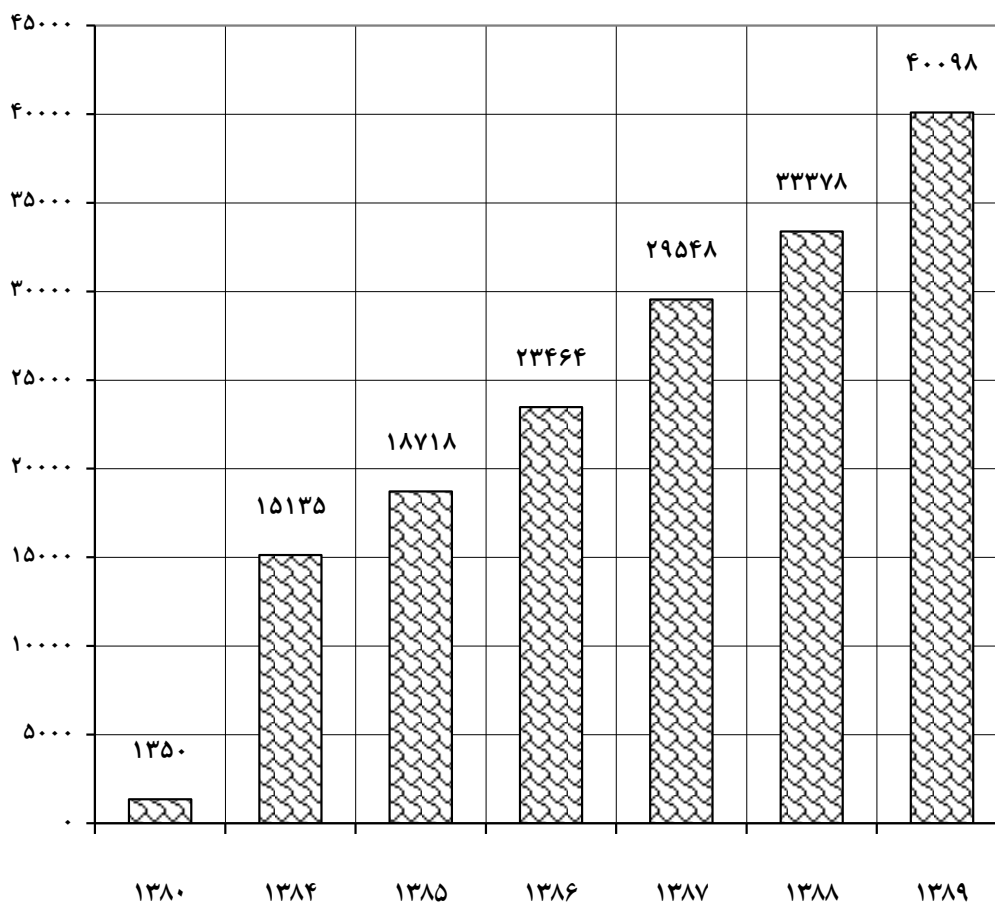
۱۳۸۹	۱۳۸۸	۱۳۸۷	۱۳۸۶	۱۳۸۵	۱۳۸۴	۱۳۸۰	شرح
							(به قیمت‌های جاری)
۶۰۱۳	۵۶۰۲	۴۶۴۹	۲۸۰۲	۲۶۵۹	۲۳۶۵	۱۳۵۰	کشاورزی، شکار و جنگلداری
۱۷	۱۱	۷	۵	۵	۴	۱	ماهگیری
۴۰۴	۵۲۴	۳۸۹	۳۰۶	۲۰۳	۳۱۲	۱۱۷	معدن
۸۷۹۷	۷۴۲۰	۶۶۶۰	۷۰۰۸	۴۷۴۹	۳۴۰۶	۷۷۶	صنعت
۱۱۷۶	۵۲۵	۴۸۹	۴۴۷	۳۴۹	۵۱۸	۱۰۳	تامین آب، برق و گاز طبیعی
۴۸۸۱	۳۴۲۱	۳۰۸۸	۱۴۴۴	۱۴۶۰	۸۵۲	۳۹۳	ساختمان
۲۸۶۲	۲۳۳۸	۲۱۰۱	۱۷۴۴	۱۳۸۱	۱۱۵۹	۴۷۸	عمده فروشی، خرده فروشی، تعمیروسایل نقلیه و کالاها
۲۰۷	۱۶۹	۱۴۲	۱۰۲	۸۶	۷۰	۳۵	هتل و رستوران
۳۵۷۹	۳۱۹۷	۳۰۰۸	۲۴۰۰	۱۹۶۷	۱۵۵۷	۷۳۶	حمل و نقل، انبار داری و ارتباطات
۶۴۰	۶۲۳	۶۳۱	۵۸۴	۴۲۶	۴۰۷	۹۹	واسطه‌گریهای مالی
۳۵۷۰	۲۹۲۵	۲۹۶۳	۲۳۸۱	۲۰۷۹	۱۸۴۷	۵۱۲	مستغلات، کرایه و خدمات کسب و کار
۲۵۲۴	۲۱۳۷	۱۸۰۷	۱۳۶۰	۱۱۲۰	۱۰۰۲	۵۱۸	اداره امور عمومی، دفاعی و تأمین اجتماعی
۱۹۷۰	۱۸۹۰	۱۷۷۱	۱۱۹۶	۱۲۰۶	۹۱۹	۳۲۳	آموزش
۲۲۱۵	۱۷۸۶	۱۲۴۹	۹۹۴	۸۱۵	۶۱۸	۲۲۶	بهداشت و مددکاری اجتماعی
۵۰۴	۴۳۰	۴۰۸	۳۴۱	۲۵۴	۱۴۶	۷۷	سایر خدمات عمومی، اجتماعی، شخصی و خانگی
۳۹۳۵۹	۳۳۰۰۰	۲۹۳۶۱	۲۳۱۱۳	۱۸۷۵۸	۱۵۱۸۲	۵۷۴۵	جمع
۷۳۹	۳۷۸	۱۸۶	۳۵۱	-۴۰	-۴۷	۲۶	خالص مالیات بر واردات
۰	۰	۰	۰	۰	۰	۰	مالیات بر واردات
۰	۰	۰	۰	۰	۰	۰	یارانه بر واردات
۴۰۰۹۸	۳۳۳۷۸	۲۹۵۴۸	۲۳۴۶۴	۱۸۷۱۸	۱۵۱۳۵	۱۳۵۰	محصول ناخالص داخلی (به قیمت بازار) ..

(۱) اطلاعات سال‌های قبل توسط دستگاه اجرایی ذیربط، مورد تجدید نظر قرار گرفته شده است.

مأخذ- مرکز آمار ایران (ر.م).

نمودار ارزش افزوده فعالیتهای اقتصادی استان سمنان: ۸۹-۱۳۸۰

میلیارد ریال



منبع: جدول ۴-۲۲

۵-۲۲- ستانده بخش های عمده اقتصادی استان^(۱) (میلیارد ریال)

۱۳۸۹	۱۳۸۸	۱۳۸۷	۱۳۸۶	۱۳۸۵	۱۳۸۴	۱۳۸۰	شرح
۷۷۳۶۰	۶۱۴۶۰	۵۵۷۲۷	۴۶۶۱۴	۳۴۶۵۱	۲۷۱۱۵	۹۷۴۴	جمع ^(۲)
۱۱۶۰۵	۱۰۵۷۷	۹۰۲۰	۵۶۶۸	۵۱۸۳	۴۳۵۲	۲۳۸۷	کشاورزی، شکار و جنگلداری
۲۹	۱۷	۱۱	۸	۸	۷	۲	ماهگیری
۵۵۲	۷۰۸	۵۱۷	۴۳۶	۳۱۵	۴۰۹	۱۵۸	معدن
۲۸۵۱۰	۲۱۲۴۸	۲۰۱۹۰	۲۲۳۵۸	۱۳۴۲۳	۹۹۸۰	۲۰۸۷	صنعت
۱۵۹۳	۷۸۵	۷۰۴	۶۱۹	۴۸۰	۶۶۲	۲۹۱	تامین آب، برق و گاز طبیعی
۱۱۴۶۹	۸۰۱۵	۷۲۳۰	۳۳۸۶	۳۴۸۴	۲۰۳۴	۹۷۶	ساختمان
۳۳۰۳	۲۶۷۶	۲۳۹۵	۱۹۹۳	۱۵۹۰	۱۳۲۲	۵۳۳	عمده فروشی، خرده فروشی، تعمیروسایل نقلیه و کالاها
۴۹۹	۳۹۸	۳۳۶	۲۵۷	۲۱۵	۱۷۶	۷۷	هتل و رستوران
۵۱۶۶	۴۴۶۶	۴۱۸۵	۳۳۹۳	۲۷۵۷	۲۲۳۰	۱۰۳۵	حمل و نقل، انبار داری و ارتباطات
۹۰۷	۸۴۶	۸۶۲	۷۴۱	۵۳۸	۴۹۴	۱۲۴	واسطه گریهای مالی
۴۶۰۰	۳۹۵۱	۳۷۸۹	۲۹۲۵	۲۴۳۰	۲۱۵۳	۶۴۸	مستغلات، کرایه و خدمات کسب و کار .
۳۲۸۱	۲۷۲۱	۲۲۸۶	۱۷۱۳	۱۴۶۸	۱۲۷۰	۶۵۹	اداره امور عمومی، دفاعی و تأمین اجتماعی
۲۴۶۰	۲۲۵۰	۲۰۶۹	۱۳۹۹	۱۳۸۱	۱۰۴۷	۳۷۳	آموزش
۲۶۲۶	۲۱۶۰	۱۵۲۳	۱۲۱۸	۱۰۰۳	۷۵۵	۲۹۱	بهداشت و مددکاری اجتماعی
۷۶۱	۶۴۱	۶۰۹	۵۰۳	۳۷۶	۲۲۴	۱۰۴	سایر خدمات عمومی، اجتماعی، شخصی و خانگی

(۱) اطلاعات سال های قبل توسط دستگاه اجرایی ذیربط، مورد تجدید نظر قرار گرفته شده است .

(۲) اختلاف در سرجمع، به علت روندکردن اعداد می باشد.

مأخذ- مرکز آمار ایران (ر.م).

۶-۲۲- مصرف واسطه بخش های عمده اقتصادی استان^(۱) (میلیارد ریال)

۱۳۸۹	۱۳۸۸	۱۳۸۷	۱۳۸۶	۱۳۸۵	۱۳۸۴	۱۳۸۰	شرح
۳۸۰۰۰	۲۸۴۶۰	۲۶۳۶۶	۲۳۵۰۱	۱۵۸۹۳	۱۱۹۳۴	۳۹۹۹	جمع ^(۲)
۵۵۹۲	۴۹۷۵	۴۳۷۲	۲۸۶۶	۲۵۲۴	۱۹۸۷	۱۰۳۷	کشاورزی ، شکار و جنگلداری
۱۲	۶	۴	۳	۳	۳	۱	ماهگیری
۱۴۸	۱۸۳	۱۲۸	۱۳۰	۱۱۲	۹۶	۴۱	معدن
۱۹۷۱۳	۱۳۸۲۸	۱۳۵۳۰	۱۵۳۵۰	۸۶۷۴	۶۵۷۴	۱۳۱۱	صنعت
۴۱۷	۲۶۰	۲۱۶	۱۷۱	۱۳۲	۱۴۴	۱۸۸	تامین آب، برق و گاز طبیعی.....
۶۵۸۷	۴۵۹۴	۴۱۴۲	۱۹۴۲	۲۰۲۴	۱۱۸۱	۵۸۳	ساختمان
۴۴۰	۳۳۸	۲۹۴	۲۴۹	۲۰۹	۱۶۳	۵۵	عمده فروشی، خرده فروشی، تعمیر وسایل نقلیه و کالاها
۲۹۲	۲۲۹	۱۹۴	۱۵۵	۱۲۹	۱۰۶	۴۲	هتل و رستوران.....
۱۵۸۷	۱۲۶۹	۱۱۷۷	۹۹۳	۷۸۹	۶۷۴	۲۹۹	حمل و نقل ، انبار داری و ارتباطات
۲۶۷	۲۲۲	۲۳۱	۱۵۷	۱۱۲	۸۷	۲۵	واسطه گریهای مالی
۱۰۳۰	۱۰۲۶	۸۲۶	۵۴۴	۳۵۱	۳۰۶	۱۳۶	مستغلات ، کرایه و خدمات کسب و کار
۷۵۷	۵۸۴	۴۷۹	۳۵۳	۳۴۸	۲۶۸	۱۴۱	اداره امور عمومی ، دفاعی و تأمین اجتماعی .
۴۸۹	۳۶۰	۲۹۸	۲۰۳	۱۷۵	۱۲۹	۴۹	آموزش
۴۱۱	۳۷۴	۲۷۴	۲۲۴	۱۸۸	۱۳۷	۶۵	بهداشت و مددکاری اجتماعی
۲۵۷	۲۱۱	۲۰۰	۱۶۲	۱۲۲	۷۸	۲۷	سایر خدمات عمومی، اجتماعی، شخصی و خانگی.....

(۱) اطلاعات سال های قبل توسط دستگاه اجرایی ذیربط، مورد تجدید نظر قرار گرفته شده است .

(۲) اختلاف در سرجمع، به علت روند کردن اعداد می باشد.

مأخذ- مرکز آمار ایران (ر.م).