



فصل چهارم:

کشاورزی، جنگلداری و شیلات



آمارگیری کشاورزی در سطح ملی برای اولین بار در سال ۱۳۳۹، توسط اداره‌ی آمار عمومی وقت، با روش نمونه‌گیری انجام شد. پس از انجام چند آمارگیری نمونه‌ای که نتایج سال‌های ۱۳۵۰ و ۱۳۵۱ آن منتشر شد، در سال ۱۳۵۲، اولین سرشماری کشاورزی روستایی، توسط مرکز آمار ایران به مرحله اجرا درآمد. در این سرشماری از طریق مراجعه به تمامی نقاط روستایی کشور، اطلاعات مورد نظر در سطح آبادی جمع‌آوری شد. در این طرح، فعالیت‌های کشاورزی نقاط شهری و خانوارهای عشایری که در هیچ یک از نقاط روستایی کشور محل مسکونی نداشتند، منظور نشد. بر اساس چارچوب آماری حاصل از سرشماری مذکور، طرح آمارگیری کشاورزی روستایی در سال‌های ۱۳۵۳، ۱۳۵۴ و ۱۳۵۶ لغایت ۱۳۵۹ و نیز در سال‌های ۱۳۶۱ و ۱۳۶۶ توسط مرکز آمار ایران اجرا و نتایج آن منتشر شد. در سال ۱۳۶۰، جهادسازندگی ضمن اجرای طرح تهیه‌ی شناسنامه روستایی، اطلاعاتی مشابه اطلاعات حاصل از اجرای سرشماری کشاورزی سال ۱۳۵۲ مرکز آمار ایران، گردآوری کرد.

در سال ۱۳۶۷، اولین سرشماری عمومی کشاورزی توسط مرکز آمار ایران، در سطح نقاط شهری و روستایی کشور به مرحله اجرا درآمد. در این سرشماری، تمامی بهره‌برداران‌های کشاورزی مربوط به اشخاص حقیقی، از طریق مراجعه به خانوارهای ساکن نقاط روستایی و شهری و نیز خانوارهای غیرساکن و بهره‌برداران‌های مربوط به اشخاص حقوقی، از طریق شناسایی تمام مکان‌های محل انجام فعالیت‌های کشاورزی آن‌ها مورد آمارگیری قرار گرفت. با استفاده از چارچوب این سرشماری، اولین طرح آمارگیری نمونه‌ای کشاورزی در سال ۱۳۷۱، توسط مرکز آمار ایران انجام شد. در این طرح، فقط فعالیت زراعت بهره‌برداران‌های زراعی، تحت پوشش قرار گرفت و اطلاعات مربوط به تولید و ارزش تولیدات و هزینه‌ی تولید محصولات عمده‌ی زراعی و ... برای سال ۱۳۷۰ جمع‌آوری شد.

در سال ۱۳۷۲، دومین سرشماری عمومی کشاورزی کشور توسط مرکز آمار ایران به اجرا درآمد. در این سرشماری برخی از شهرها یا حوزه‌های شهری که تعداد خانوار بهره‌بردار آن در

زمان سرشماری ۱۳۶۷ قابل توجه نبوده، مورد سرشماری قرار نگرفته است. سهم این بخش از جامعه، طبق محاسبات انجام شده، معادل ۱/۷ درصد تعداد خانوارهای بهره‌بردار، ۲/۵ درصد اراضی زارعی زیر کشت، ۳/۲ مساحت باغ و قلمستان و ۱/۳ درصد تعداد دام‌های کشور در سال ۱۳۶۷ بوده است.

در سال ۱۳۸۲، سومین سرشماری عمومی کشاورزی کشور توسط مرکز آمار ایران و با مشارکت وزارت جهاد کشاورزی اجرا گردید. در این سرشماری، برای شناسایی بهره‌برداران کشاورزی، تمام نقاط کشور به استثنای ۱۰۸ شهر تحت عنوان شهرهای منتخب، فهرست‌برداری شد. فهرست بهره‌برداران کشاورزی شهرهای منتخب، در سال ۱۳۸۱ با استفاده از اطلاعات موجود در وزارت جهاد کشاورزی و تحقیقات محلی، در قالب طرح «سرشماری بهره‌برداران کشاورزی شهرهای منتخب» تهیه شد.

در سال ۱۳۶۹، برای اولین بار، آمارگاو‌داری‌های صنعتی توسط مرکز آمار ایران گردآوری شد که در این طرح از فهرست گاو‌داری‌های صنعتی منتج از سرشماری عمومی کشاورزی ۱۳۶۷ استفاده گردید. طرح مذکور، در سال ۱۳۷۲ به صورت سرشماری و در سال‌های ۱۳۷۴ و ۱۳۸۰ به صورت نمونه‌ای انجام و نتایج آن ارائه شده است.

آمار کشتار دام، تا سال ۱۳۴۶ به وسیله‌ی دفتر آمار وزارت دارایی انتشار می‌یافت. از سال ۱۳۴۷ تا سال ۱۳۷۵ گردآوری و انتشار آمار کشتار دام، توسط مرکز آمار ایران از طریق مکاتبه با شهرداری‌هایی که دارای کشتارگاه هستند، انجام

شده است. از سال ۱۳۷۶، جمع‌آوری اطلاعات مذکور از طریق کشتارگاه‌ها و با همکاری سازمان دامپزشکی کشور و شهرداری‌ها صورت می‌گیرد.

طرح‌های آمارگیری از مؤسسات مرغداری را برای اولین بار، مرکز آمار ایران در سال‌های ۱۳۶۴ و ۱۳۶۵ اجرا نموده است. در سال‌های اخیر با توجه به تنوع فعالیت در صنعت مرغداری، برای هریک از فعالیت‌های پرورش مرغ تخمگذار و پولت، مرغ مادر و جوجه کشی، اقدام به اجرای سرشماری کرده و برای فعالیت پرورش مرغ گوشتی، آمارگیری نمونه‌ای به عمل آورده است. جدول ارزش افزوده‌ی فعالیت‌های کشاورزی، تا سال ۱۳۷۵ از نشریات بانک مرکزی استخراج و در سالنامه‌ی آماری سال‌های گذشته، ارائه شده است. اما از آن جا که مرکز آمار ایران از سال ۱۳۷۰ به بعد اقدام به تهیه حساب‌های ملی ایران بر اساس سیستم حساب‌های ملی ۱۹۹۳ کرده است، از سال ۱۳۸۰، آمارهای مربوط به ارزش افزوده‌ی این فصل، با استفاده از حساب‌های ملی تهیه شده توسط مرکز آمار ارائه شده است.

برای تهیه و تنظیم آمار و اطلاعات مندرج در جداول این فصل، علاوه بر نشریات مختلف مرکز آمار ایران و سرشماری عمومی کشاورزی سال ۱۳۸۲، از نشریات و گزارش‌های مربوط به سازمان‌های ذیل نیز استفاده شده است:

سازمان جهاد کشاورزی، اداره کل منابع طبیعی و آبخیزداری، مدیریت شیلات، شرکت سهامی خدمات حمایتی کشاورزی، اداره کل تعاون، کار و رفاه اجتماعی و سازمان تعاون روستایی استان یزد.

اطلاعات آماری مندرج در این فصل شامل آمارهای متعدد در زمینه‌ی زراعت و باغداری، دام و طیور، جنگلداری، شیلات و شرکتهای تعاونی می‌باشد.

تعاریف و مفاهیم به کار رفته در این فصل به شرح ذیل است:

بهره‌برداری و بهره‌بردار کشاورزی: کلیه فعالیت‌های کشاورزی که تحت اداره یک یا چند نفر قرار دارد، یک واحد تولید کشاورزی است که بهره‌برداری کشاورزی نامیده می‌شود.

اداره کننده یا اداره کنندگان بهره‌برداری که مسئولیت امور فنی و اقتصادی بهره‌برداری را به عهده دارند و سود و زیان بهره‌برداری متوجه آنهاست، بهره‌بردار نامیده می‌شوند. در سرشماری عمومی کشاورزی سال ۱۳۸۲، واحدهایی بهره‌برداری تلقی شده‌اند که لااقل یکی از فعالیت‌های آنها به شرح زیر در حدنصاب قابل قبول قرار گرفته باشد.

زراعت: منظور از زراعت، کشت و کار نباتات سالانه در فضای باز یا تحت پوشش موقت، روی زمین زراعی، یا بین درختان باغ است. نباتات سالانه معمولاً ساقه‌ی علفی دارند و پس از برداشت محصول، بوته‌ی آن‌ها از بین می‌رود و یا این که قسمت‌های زیرزمینی گیاه (ریشه، پیاز و نظایر آن) برای سال بعد در زمین باقی می‌ماند. به عنوان مثال کشت گندم، چغندر قند، یونجه، پنبه، پیاز، زعفران، انواع سبزی‌ها، حبوبات و گلایل، زراعت محسوب می‌شود.

(بهره‌برداری‌هایی که در روز آمارگیری حداقل ۴۰۰ مترمربع زمین زارعی دارند.)

باغداری: منظور از باغداری، احداث و نگهداری باغ‌های مثمر و غیر مثمر شامل قلمستان و به طور کلی پرورش نباتات دائمی روی زمین، در فضای باز یا زیر پوشش موقت است. نباتات دائمی گیاهانی هستند که غالباً تنه یا ساقه‌ی چوبی دارند و پس از برداشت محصول، تمام یا قسمتی از گیاه در زمین باقی می‌ماند و مجدداً در سال‌های بعد محصول می‌دهد. انواع درختان و درختچه‌های مثمر مانند پرتقال، هلو، انگور، بوته‌ی چای و گل محمدی و انواع درختان غیرمثمر مانند تبریزی و سپیدار، نباتات دائمی محسوب می‌شوند. (بهره‌برداری‌هایی که در روز آمارگیری حداقل ۲۰۰ مترمربع باغ و قلمستان دارند.)

تولید گلخانه‌ای: منظور از تولید گلخانه‌ای، کشت و کار انواع محصولات سالانه یا دائمی است که در گلخانه‌ها با هدف بهره‌برداری اقتصادی انجام می‌شود. کشت محصولات کشاورزی زیر پوشش موقت مانند کشت زیر پلاستیک، تولید گلخانه‌ای محسوب نمی‌شود. منظور از گلخانه، مکانی است که با ایجاد ساختمان با پایه‌های ثابت و سقف شیشه‌ای، پوشش پلاستیکی یا ...، برای تولید محصولات سالانه یا دائمی در محیط تحت کنترل از نظر حرارت، رطوبت، نور، تهویه و ... اختصاص یافته است. مکان مورد استفاده برای پرورش قارچ در این سرشماری تولید گلخانه‌ای محسوب نشده است. (بهره‌برداری‌هایی که در طی سال زراعی مورد نظر دارای تولید گلخانه‌ای به هر وسعتی بوده است.)

مدیریت امور بهره برداری کشاورزی و مسئولیت فنی و اقتصادی آن را به عهده داشته و مستقیماً در سود و زیان آن سهیم است.

خانوار بهره‌بردار کشاورزی: خانوار بهره‌بردار کشاورزی، خانواری است که حداقل یکی از اعضای آن " بهره بردار کشاورزی " است.

اراضی کشاورزی: اراضی دایری است که در تناوب زراعی (زیر کشت یا آیش) بوده و یا زیر کشت نباتات دائمی مثمر وغیرمثمر (باغ و قلمستان) باشد.

اراضی زراعی: بخشی از زمین‌های کشاورزی است که به فعالیت زراعت اختصاص یافته است. بنابراین شامل باغ و قلمستان نمی‌شود.

اراضی زراعی آبی: آن قسمت از اراضی است که زراعت انجام شده در آن، آبیاری می‌شود و عرف محل آن را به نام کشت آبی می‌شناسد.

اراضی زراعی دیم: آن قسمت از اراضی زراعی است که زراعت انجام شده در آن، آبیاری نمی‌شود و آب مورد نیاز برای رشد گیاه از طریق نزولات آسمانی تأمین می‌شود.

آیش: آن قسمت از اراضی زراعی آبی یا دیم که در تناوب کشت قرار دارد ولی در سال زراعی مورد نظر کشت نشده و محصولی از آن برداشت نخواهد شد. برحسب مورد، آیش آبی یا آیش دیم محسوب می‌شود.

زیر کشت: در مورد اراضی زراعی و محصولات سالانه، آن قسمت از اراضی زراعی است که به منظور برداشت در سال مورد آمارگیری، زیر کشت بوده است و در مورد باغ و قلمستان و محصولات

پرورش دام بزرگ: بهره‌برداری‌های پرورش دهنده‌ی دام بزرگ (گاو و گوساله، گاو میش و بچه گاو میش و شتر و بچه شتر) که در طول ۳۶۵ روز گذشته، دارای حداقل دو رأس دام بزرگ بوده‌اند.

پرورش دام کوچک: بهره‌برداری‌های پرورش دهنده‌ی دام کوچک (گوسفند و بره، بز و بزغاله) که در طول ۳۶۵ روز گذشته، دارای حداقل دو رأس دام کوچک بوده‌اند.

پرورش ماکیان: منظور، پرورش انواع مرغ و خروس و جوجه، اردک، غاز و بوقلمون است. (بهره‌برداری‌های پرورش دهنده‌ی ماکیان به روش سنتی که تعداد مرغ، خروس، جوجه و سایر انواع ماکیان آن در روز آمارگیری، حداقل ۱۰ قطعه است.)

پرورش زنبور عسل: نگهداری انواع کندوی فعال (دارای جمعیت) اعم از نوع جدید یا قدیم، زنبورداری یا پرورش زنبور عسل به حساب می‌آید. (بهره‌برداری‌هایی که در طول ۳۶۵ روز گذشته دارای فعالیت پرورش زنبور عسل بوده‌اند.)

پرورش کرم ابریشم: نگهداری کرم ابریشم به منظور تولید پیله، پرورش کرم ابریشم یا نوغانداری نامیده می‌شود. (بهره‌برداری‌هایی که در طول ۳۶۵ روز گذشته دارای فعالیت پرورش کرم ابریشم بوده‌اند.)

سایر فعالیت‌ها: (پرورش ماهی و تولید گل و گیاهان زینتی) در هر مقیاس، بهره‌برداری محسوب می‌شود.

بهره بردار کشاورزی: شخصی است حقیقی یا حقوقی که به تنهایی یا با مشارکت دیگران،

برداری، تمام یا سهمی از آن را در مالکیت خود داشته باشند.

ماشین‌ها و ادوات کشاورزی متعلق به دیگران:

اگر بهره برداری، هر یک از ماشین‌ها و ادوات کشاورزی را از اشخاص یا مؤسسات دیگر کرایه کند و یا به صورت دیگر آن را از خارج بهره‌برداری برای استفاده موقت در اختیار بگیرد، در این حالت "متعلق به دیگران" محسوب می‌شود.

تراکتور: ماشینی است خودرو که از آن به طور عمده برای شخم زدن زمین استفاده به عمل می‌آید. از تراکتور به عنوان منبع تولید نیرو برای به کار انداختن، کشیدن یا حمل ادوات کشاورزی نیز استفاده می‌شود. تراکتورهایی که در باغات مورد استفاده قرار می‌گیرند و به نام تراکتورهای باغی شناخته می‌شوند نیز جزو انواع تراکتور طبقه بندی می‌شوند.

تیلر: نام عموم نوع خاصی از تراکتور با قدرت کم و ۲ چرخ محرک است که به وسیله دست هدایت می‌شود. از تیلر بیشتر در شالی‌کاری (زراعت برنج)، باغات و سبزی‌کاری استفاده به عمل می‌آید. **کمباین:** ماشینی است که برای برداشت غلات، مورد استفاده قرار می‌گیرد و عملیات درو، کوبیدن و جداسازی دانه از کاه را همزمان انجام می‌دهد. کمباین عمدتاً خودرو است و برخی از انواع آن، به وسیله تراکتور، کشیده می‌شود.

تریلر: عبارت است از اطاقک فلزی (بعضاً چوبی) نصب شده بر روی شاسی، که به عنوان دنباله بند تراکتور، برای حمل محصولات کشاورزی مورد استفاده قرار می‌گیرد.

دائمی، مساحت زیرکشت نباتات دائمی بدون در نظر گرفتن تک درختان پراکنده در زمان آمارگیری است.

قلمستان: زمینی است در فضای باز که در آن انواع تبریزی (تبریزی، سپیدار، پده، شالک و ...) با هدف بهره‌برداری اقتصادی از تنه یا شاخه آن به صورت مجتمع کاشته شده باشد. خزانه و نهالستان این نوع درختان نیز منظور می‌شود.

محصول دائمی مثمر: منظور از محصول دائمی مثمر در این سرشماری، درخت یا درختچه‌ای است که کاشت آن به منظور برداشت میوه، برگ، گل یا هر نوع محصول دیگری غیر از چوب، انجام می‌گیرد. با این تعریف علاوه بر درختان میوه، بوته‌ی چای، توت نوغان، گل محمدی و ... جزو محصولات دائمی مثمر طبقه بندی شده‌اند.

محصولات دائمی غیرمثمر: منظور از محصولات دائمی غیر مثمر درختانی هستند که محصول اصلی آن‌ها چوب است.

تولید: منظور از تولید، مقدار محصولی است که طی سال زراعی ۸۲-۱۳۸۱ برداشت شده است. تولید هر محصول به حالت متعارف آن که از مزرعه برداشت می‌شود، مورد نظر بوده است. در مورد برنج وزن شلتوک، در مورد پنبه وزن وش، در مورد یونجه و اسپرس و شبدر وزن علوفه‌ی خشک و در مورد لوبیا وزن دانه‌ی خشک، مورد نظر بوده است.

ماشین‌ها و ادوات کشاورزی متعلق به خود:

این است که بهره بردار یا بهره برداران یک بهره

فاروئر: وسیله ای است که از آن، برای ایجاد جوی و پشته جهت کاشت ردیفی و نیز آبیاری محصول به روش نشتی استفاده می شود.

نهرکن: وسیله ای است که از آن برای ایجاد نهرهای اصلی آبیاری استفاده می شود.

کولتیواتور: وسیله ای است که از آن برای تهیه بستر بذر و نیز از بین بردن علفهای هرز استفاده می شود.

کود پاش: وسیله ای است که از آن برای پخش کود در زمین استفاده می شود. در مواردی از این وسیله به عنوان بذر پاش نیز استفاده می شود.

سمپاش: وسیله ای است که برای سمپاشی مزارع و باغات، مورد استفاده قرار می گیرد.

سمپاش تراکتوری: این نوع سمپاش که دارای مخزن بزرگی است، به وسیله تراکتور حمل می شود و عمدتاً پمپ آن نیروی لازم را از تراکتور می گیرد.

سمپاش موتوری: این نوع سمپاش پخش سم را با استفاده از موتور خود انجام می دهد. سمپاش موتوری دارای دو نوع فرقونی و زنبه ای است. نوع فرقونی آن دارای مخزن بزرگی است که حدود ۵۰ تا ۱۰۰ لیتر گنجایش دارد و در نوع زنبه ای آن، از مخازن سیار با ظرفیتهای مختلف استفاده می شود.

سمپاش پستی: این نوع سمپاش دارای مخزن استوانه ای یا کتابی است که به وسیله فرد حمل و به کار گرفته می شود. نوعی از سمپاش پستی، مجهز به موتور است.

موتور پمپ آب (دیزلی): ماشینی است که از آن برای کشیدن آب چاه، رودخانه، استخر و ... استفاده می شود.

دروگر: ماشینی است که عمدتاً برای درو و بسته بندی غلات و با تغییر قسمت برش، جهت چیدن علوفه مورد استفاده واقع می شود.

علف چین (موور): وسیله ای است برای برش محصولات علوفه ای که عمده ترین فرم آن، بشقابی است. **ردیف کن (ریک):** وسیله ای است که برای جمع آوری و ردیف کردن علوفه چیده شده در سطح مزرعه، مورد استفاده قرار می گیرد.

بسته بند (بیلر): وسیله ای است که برای جمع آوری و بسته بندی علوفه چیده شده و خشک شده، مورد استفاده قرار می گیرد و مکمل کار علف چین و ریک می باشد.

چاپر: وسیله ای است جهت برداشت ذرت علوفه ای و سایر علوفه که عمل چیدن، خرد کردن و انتقال به تریلر یا کامیون را همزمان انجام می دهد. **ماشین خرمکوب:** ماشینی است ثابت که به منظور کوبیدن و جداسازی دانه از کاه، مورد استفاده قرار می گیرد. نوع ساده ای از خرمکوبها، فقط عمل کوبیدن محصول را انجام می دهد.

گاو آهن تراکتوری: وسیله ای است که توسط تراکتور کشیده می شود و برای شخم زدن زمین، مورد استفاده واقع می شود. انواع مختلف گاو آهنهایی که عمل شخم زدن را توأم با برگردان خاک یا بدون برگردان خاک انجام می دهند در این گروه قرار می گیرند.

دیسک: وسیله ای است که برای خرد کردن کلوخه های خاک و زیر خاک کردن بذر و کود، مورد استفاده قرار می گیرد. دیسک شامل چند سری بشقاب دوار است و عمق کار آن کمتر از ۱۵ سانتیمتر است.

و مادر و نیز به جوجه یکروزه مرغ تخمگذار یا گوشتی تبدیل می‌شود.

شاغلان گاوداری‌ها و مرغداری‌های صنعتی:

کلیه کارکنانی که در داخل یا خارج کارگاه (مؤسسه مرغداری و یا گاوداری) به صورت تمام وقت یا پاره وقت، خواه با مزد و حقوق و یا بدون مزد و حقوق (مالکان و شرکای فعال و کارکنان فامیلی بدون مزد) که برای کارگاه کار می‌کنند، شاغل محسوب می‌شوند.

سرمایه‌گذاری (ارزش تغییرات اموال سرمایه‌ای):

تغییرات ایجاد شده در ارزش اموال سرمایه‌ای (مجموع ارزش خرید یا تحصیل و هزینه تعمیرات اساسی اموال منهای ارزش فروش یا انتقال اموال سرمایه‌ای) طی دوره زمانی معین را سرمایه‌گذاری گویند.

اموال سرمایه‌ای: کلیه ماشین آلات و وسایل و ابزار و تجهیزاتی هستند که برای انجام فعالیت‌های تولید یا ایجاد خدمت به کار گرفته می‌شوند و عمر مفید اقتصادی آنها معمولاً از یک سال بیشتر است. ماشین آلات تولید و تجهیزات نیرو، ابزار و وسایل کار بادوام، لوازم و تجهیزات اداری، وسایل نقلیه و ساختمان نمونه‌هایی از اموال سرمایه‌ای به شمار می‌آیند.

گاوداری صنعتی: یک واحد تولیدی کشاورزی است که در آن، فعالیت پرورش دام از نظر محل و نحوه نگهداری، روش تغذیه و بهداشت دام طبق برنامه و با رعایت اصول و موازین نوین و ویژه انجام می‌گیرد.

جنگل و یا بیشه طبیعی عبارت است از: مجتمعی متشکل از عرصه و فضا یا هوا مرکب از

الکترو پمپ: نوعی پمپ آب است که نیروی محرکه آن از طریق برق (سراسری یا محلی) تأمین می‌شود.

مرغ گوشتی: به نوعی مرغ اطلاق می‌شود که به منظور استفاده از گوشت آن پرورش داده می‌شود. جوجه یکروزه (مرغ و خروس) نژاد گوشتی، در مرغداری‌های پرورش‌دهنده مرغ گوشتی، پرورش یافته و معمولاً پس از ۴۲ الی ۷۰ روز روانه بازار می‌شوند.

مرغ تخمگذار: مرغی است که برای تولید تخم مرغ خوراکی پرورش داده می‌شود. جوجه مرغ‌های یک روزه نوع تخمگذار پس از طی یک دوره پرورش در مرغداری‌های پرورش‌دهنده پولت (۳ تا ۴ ماه)، به صورت پولت در می‌آیند و در سالن‌های نگهداری مرغ تخمگذار ریخته می‌شوند این مرغ‌ها معمولاً از سن ۵ ماهگی شروع به تخم‌گذاری می‌کنند.

لنبه: منظور، تخم مرغ‌های تولید شده بدون پوسته آهکی است.

مرغ مادر: مرغی است که از تخم نطفه‌دار آن برای تولید جوجه استفاده می‌شود. مرغ مادر گوشتی برای تولید جوجه‌های مرغ و خروس گوشتی و مرغ مادر تخمی برای تولید جوجه‌های مرغ تخمگذار پرورش داده می‌شود. دوره نگهداری مرغ‌های مادر حدود ۱۸ ماه است.

فعالیت تولید جوجه یکروزه، مرغ تخمگذار

و گوشتی: فعالیتی است که در فرایند آن، بسته به مورد تخم مرغ نطفه دار از نژادهای مرغ تخمی یا گوشتی به جوجه‌های یکروزه مرغ و خروس اجداد

تراس یا سکو: به منظور از بین بردن شیب زمین انجام می‌گیرد به طوری که زمین را به صورت پله‌های عریض در آورده و بر روی قسمت مسطح آن عملیات زراعت انجام می‌دهند.

بانکت‌سازی: احداث کانال‌هایی بر روی خطوط تراز است که به منظور نفوذ و ذخیره آب، جهت استفاده گیاهان احداث می‌گردد.

بادشکن: موانع مصنوعی است که برای جلوگیری از حرکت شن‌های روان در برابر جریان باد ایجاد می‌شود.

حفاظت و قرق: عبارت است از انتخاب و اعلام مناطق و محدوده‌های دارای فرسایش زیاد و یا حساس به فرسایش به‌عنوان مناطق حفاظت شده. **استخر:** محیط آبی محصور و قابل کنترل که قابلیت پرورش آبزیان را داشته باشد.

استخرخاکی: استخری که جنس کف و دیواره‌های آن عموماً از خاک سنگین با کوبیدگی و درصد تراکم بالا و دارای شیب مناسب باشد و جهت پرورش آبزیان احداث شود.

استخر بتنی: استخرهایی است که دیواره و کف آن از جنس بتن مسلح یا غیر مسلح ساخته شده‌ودر آن به پرورش ماهی اقدام می‌شود. این استخرها به‌طور خاص جهت پرورش ماهیان سردآبی احداث می‌شوند.

استخرخاکی بتنی: استخر پرورشی که دیواره‌های آن از جنس بتنی و کف آن از شفته آهکی باشد و جهت پرورش آبزیان احداث شود.

با توجه به محدودیت منابع آب در استان یزد از منابع آب شور و چاه‌های کشاورزی و قنوات موجود استفاده و در استخرهای خاکی، بتنی، خاکی بتنی انواع کیور ماهی و ماهی قزل‌آلا تولید می‌شود.

موجودات از منشاء نباتی (درخت - درختچه - نهال - علف و غیره) و حیوانی، صرف نظر از تکامل به نحوی که دست بشر در ایجاد و تکامل آن دخیل نبوده است.

مرتع: زمینی است اعم از (کوه، دامنه، زمین‌های مسطح) که در فصل چرای دارای پوششی از نباتات علوفه‌ای خودرو بوده و با توجه به سابقه چرای عرفاً مرتع شناخته می‌شود.

جنگل مصنوعی: به منطقه‌ای اطلاق می‌شود که با گونه‌های غیر مثمر به منظور بهره برداری صنعتی یا ایجاد تفریح‌گاه و فضای سبز درختکاری شده باشد.

تنسیق: تخمین دقیق مساحت و محدوده عرفی هر دامدار یا دامداران در یک مرتع است.

آبشخور: چاه‌های کم عمقی هستند که از آب آنها فقط برای شرب دام استفاده می‌شود.

چاه مالداری: برای تأمین آب مورد نیاز دام‌ها، در دامنه کوه‌ها چاه‌هایی حفر می‌کنند که از این گونه چاه‌ها همانند آرتزین و همچون چشمه، آب جاری می‌شود.

آبخیزداری: کلیه فعالیت‌هایی که برای احیا و اصلاح حوزه آبخیز انجام می‌گیرد، آبخیزداری نامیده می‌شود.

شرکت تعاونی: شرکتی است متشکل از اشخاص حقیقی با حداقل ۷ عضو که تمام یا حداقل ۵۱ درصد از سرمایه آن به وسیله اعضا تأمین گردد و طبق مقررات موجود در قانون بخش تعاونی، به ثبت رسیده باشد. یاد آور می‌شود که قبل از تعیین حداقل اعضا شرکت‌های تعاونی بر اساس قانون مذکور بعضی از شرکت‌های تعاونی با اعضا کمتر از ۷ نفر تشکیل شده است.

۴-۱- بهره برداران کشاورزی بر حسب نوع بهره بردار و شهرستان: ۱۳۸۲

شهرستان	جمع	خانوار معمولی ساکن	بهره بردار غیر ساکن	خانوار معمولی غیر ساکن	شرکت رسمی یا مؤسسه عمومی
کل استان	۸۴۶۹۰	۵۵۰۲۱	۲۹۲۶۲	۰	۴۰۷
ابرقوه	۶۱۴۶	۳۶۲۹	۲۴۹۴	۰	۲۳
اردکان	۸۲۶۶	۵۹۵۰	۲۲۸۹	۰	۲۷
بافق	۶۲۸۴	۳۹۴۰	۲۳۲۶	۰	۱۸
تفت	۱۵۴۰۲	۸۴۳۰	۶۸۸۶	۰	۸۶
خاتم	۸۷۲۴	۳۸۵۰	۴۸۴۹	۰	۲۵
صدوق	۴۸۲۷	۳۷۳۵	۱۰۶۹	۰	۲۳
طیس	۶۵۹۸	۵۶۳۷	۹۴۷	۰	۱۴
مهریز	۱۰۶۴۰	۵۷۴۶	۴۸۳۰	۰	۶۴
میبد	۶۵۱۸	۵۶۳۷	۸۵۹	۰	۲۲
یزد	۱۱۲۸۵	۸۴۶۷	۲۷۱۳	۰	۱۰۵

مأخذ- مرکز آمار ایران

۲-۴- بهره برداری های کشاورزی برحسب نوع بهره بردار و شهرستان: ۱۳۸۲

بهره بردار غیر ساکن		خانوار معمولی ساکن		جمع		شهرستان
بی زمین	کل	بی زمین	کل	بی زمین	کل	
۶۲۵	۲۹۲۶۲	۱۳۳۲۷	۵۵۴۱۸	۱۳۹۸۷	۸۵۰۸۷	کل استان ^(۱)
۴۳	۲۴۹۴	۷۷۱	۳۶۲۱	۸۲۰	۶۱۳۸	ابرکوه.....
۳۹	۲۲۸۹	۸۳۸	۵۹۴۶	۸۷۷	۸۲۶۲	اردکان.....
۱۴۳	۲۳۲۶	۱۲۹۶	۳۹۴۹	۱۴۴۱	۶۲۹۳	بافق.....
۵۸	۶۸۸۶	۶۵۴	۸۴۴۷	۷۱۶	۱۵۴۱۹	تفت.....
۱۵	۴۸۴۹	۱۷۴۵	۳۸۶۵	۱۷۶۲	۸۷۳۹	خاتم.....
۳۱	۱۰۶۹	۷۸۰	۳۸۴۶	۸۱۲	۴۹۳۸	صدوق.....
۱۳۳	۹۴۷	۲۰۹۳	۵۷۷۵	۲۲۲۷	۶۷۳۶	طیس.....
۲۸	۴۸۳۰	۱۱۰۶	۵۸۴۰	۱۱۴۱	۱۰۷۳۴	مهریز.....
۱۲	۸۵۹	۱۴۴۵	۵۶۵۶	۱۴۶۰	۶۵۳۷	میبد.....
۱۲۳	۲۷۱۳	۲۵۹۹	۸۴۷۲	۲۷۳۱	۱۱۲۹۰	یزد.....

شرکت رسمی یا مؤسسه عمومی		خانوار معمولی غیر ساکن		شهرستان
بی زمین	کل	بی زمین	کل	
۳۵	۴۰۷	۰	۰	کل استان.....
۶	۲۳	۰	۰	ابرکوه.....
۰	۲۷	۰	۰	اردکان.....
۲	۱۸	۰	۰	بافق.....
۴	۸۶	۰	۰	تفت.....
۲	۲۵	۰	۰	خاتم.....
۱	۲۳	۰	۰	صدوق.....
۱	۱۴	۰	۰	طیس.....
۷	۶۴	۰	۰	مهریز.....
۳	۲۲	۰	۰	میبد.....
۹	۱۰۵	۰	۰	یزد.....

(۱) اختلاف در سرجمع به دلیل برآوردی بودن اعداد می باشد

مأخذ- مرکز آمار ایران

۳-۴- متوسط هزینه تولید محصولات کشاورزی در یک هکتار به تفکیک نوع محصول و مراحل مختلف کاشت، داشت و برداشت در سال زراعی (کیلوگرم - ریال)

۱۳۸۵-۸۶					محصول
برداشت	داشت	کاشت ^(۱)	زمین	جمع	
۱۲۲۳۰۰۰	۲۹۴۱۰۰۰	۲۰۴۶۰۰۰	۶۰۵۰۰۰	۶۸۱۵۰۰۰	گندم آبی.....
۱۱۴۰۰۰۰	۲۳۰۰۰۰۰	۱۸۰۳۰۰۰	۵۶۹۰۰۰	۵۸۱۲۰۰۰	جو آبی.....
۱۱۹۲۰۰۰	۳۸۳۴۰۰۰	۲۶۳۷۰۰۰	۱۱۵۰۰۰۰	۸۸۱۳۰۰۰	ذرت دانه ای آبی.....
۱۰۲۹۰۰۰	۱۹۰۲۰۰۰	۲۱۲۶۰۰۰	۵۸۶۰۰۰	۵۶۴۳۰۰۰	نخود آبی.....
-	-	-	-	-	چغندر قند.....
۳۴۳۸۰۰۰	۴۱۱۱۰۰۰	۲۸۷۹۰۰۰	۱۰۴۲۰۰۰	۱۱۴۷۰۰۰۰	پنبه آبی.....
۳۲۲۶۰۰۰	۵۰۵۶۰۰۰	۶۰۷۰۰۰۰	۹۶۷۰۰۰	۱۵۳۱۹۰۰۰	هندوانه آبی.....
۸۹۳۲۰۰۰	۶۸۶۱۰۰۰	۴۱۹۲۰۰۰	۱۱۲۸۰۰۰	۲۱۱۱۳۰۰۰	پیاز آبی.....
۲۲۵۲۰۰۰	۳۵۰۱۰۰۰	۲۲۲۶۰۰۰	۱۱۱۲۰۰۰	۹۰۹۱۰۰۰	آفتاب گردان آبی.....
-	-	-	-	-	نخود دیم.....
۴۵۴۴۰۰۰	۴۶۸۹۰۰۰	۷۴۲۲۰۰۰	۹۶۲۰۰۰	۱۷۶۱۷۰۰۰	خیار آبی.....
۴۸۰۸۰۰۰	۳۸۹۵۰۰۰	۸۱۰۷۰۰۰	۷۲۲۰۰۰	۱۷۵۳۲۰۰۰	سیب زمینی آبی.....
۵۶۴۴۰۰۰	۵۸۸۴۰۰۰	۷۰۴۷۰۰۰	۹۸۸۰۰۰	۱۹۵۶۳۰۰۰	گوجه فرنگی آبی.....
-	-	-	-	-	لوبیا قرمز آبی.....
۱۶۵۴۰۰۰	۱۸۷۹۰۰۰	۲۰۶۹۰۰۰	۱۰۳۲۰۰۰	۶۶۳۴۰۰۰	عدس آبی.....
-	-	-	-	-	ماش آبی.....
-	-	-	-	-	کنجد آبی.....
-	-	-	-	-	خریژه.....
-	-	-	-	-	کدو (سایر).....
-	-	-	-	-	گرمک آبی.....
-	-	-	-	-	بادمجان.....
-	-	-	-	-	کلم.....
-	-	-	-	-	بامیه.....
-	-	-	-	-	ذرت علوفه ای.....
-	-	-	-	-	هویج علوفه ای.....
-	-	-	-	-	شلغم علوفه ای.....
-	-	-	-	-	تنباکو.....
-	-	-	-	-	ذرت خوشه ای.....
-	-	-	-	-	رناس (گل رنگ).....

۳-۴- متوسط هزینه تولید محصولات کشاورزی در یک هکتار به تفکیک نوع محصول و مراحل مختلف کاشت، داشت و برداشت در سال زراعی (دنباله) (کیلوگرم - ریال)

۱۳۸۶-۸۷					محصول
برداشت	داشت	کاشت ^(۱)	زمین	جمع	
۱۵۴۲۰۰۰	۳۲۳۳۰۰۰	۲۵۲۹۰۰۰	۷۵۹۰۰۰	۸۰۶۳۰۰۰	گندم آبی.....
۱۴۰۴۰۰۰	۲۶۶۷۰۰۰	۲۲۸۱۰۰۰	۷۱۰۰۰۰	۷۰۶۲۰۰۰	جو آبی.....
۱۴۵۴۰۰۰	۴۴۹۴۰۰۰	۳۰۷۳۰۰۰	۱۰۳۲۰۰۰	۱۰۰۵۳۰۰۰	ذرت دانه ای آبی.....
-	-	-	-	-	نخود آبی.....
-	-	-	-	-	چغندر قند.....
۳۵۷۲۰۰۰	۴۹۷۲۰۰۰	۳۱۰۱۰۰۰	۱۰۹۳۰۰۰	۱۲۷۳۸۰۰۰	پنبه آبی.....
۳۸۵۶۰۰۰	۵۹۴۴۰۰۰	۶۸۵۸۰۰۰	۱۱۰۱۰۰۰	۱۷۷۵۹۰۰۰	هندوانه آبی.....
۱۴۰۱۵۰۰۰	۸۲۹۳۰۰۰	۴۸۳۴۰۰۰	۱۳۳۰۰۰۰	۲۸۴۷۲۰۰۰	پیاز آبی.....
۲۸۵۵۰۰۰	۳۸۳۱۰۰۰	۲۵۸۲۰۰۰	۱۱۶۵۰۰۰	۱۰۴۳۳۰۰۰	آفتاب گردان آبی.....
-	-	-	-	-	نخود دیم.....
۵۵۹۱۰۰۰	۵۷۳۷۰۰۰	۸۸۵۹۰۰۰	۱۱۱۱۰۰۰	۲۱۲۹۸۰۰۰	خیار آبی.....
۴۹۹۸۰۰۰	۴۵۹۰۰۰۰	۸۴۹۲۰۰۰	۱۲۳۳۰۰۰	۱۹۳۱۳۰۰۰	سیب زمینی آبی.....
۶۴۰۶۰۰۰	۶۴۳۷۰۰۰	۸۳۷۰۰۰۰	۱۱۸۲۰۰۰	۲۲۳۹۵۰۰۰	گوجه فرنگی آبی.....
۲۳۴۵۰۰۰	۵۰۹۸۰۰۰	۳۷۴۴۰۰۰	۱۱۱۸۰۰۰	۱۲۳۰۵۰۰۰	لوبیا قرمز آبی.....
۱۹۸۳۰۰۰	۲۵۵۸۰۰۰	۲۳۰۸۰۰۰	۱۱۳۵۰۰۰	۷۹۸۴۰۰۰	عدس آبی.....
-	-	-	-	-	ماش آبی.....
-	-	-	-	-	کنجد آبی.....
-	-	-	-	-	خریزه.....
-	-	-	-	-	کدو (سایر).....
-	-	-	-	-	گرمک آبی.....
-	-	-	-	-	بادمجان.....
-	-	-	-	-	کلم.....
-	-	-	-	-	بامیه.....
-	-	-	-	-	ذرت علوفه ای.....
-	-	-	-	-	هویج علوفه ای.....
-	-	-	-	-	شلغم علوفه ای.....
-	-	-	-	-	تنباکو.....
-	-	-	-	-	ذرت خوشه ای.....
-	-	-	-	-	رناس (گل رنگ).....

۳-۴- متوسط هزینه تولید محصولات کشاورزی در یک هکتار به تفکیک نوع محصول و مراحل مختلف کاشت، داشت و برداشت در سال زراعی (دنباله) (کیلوگرم - ریال)

۱۳۸۷-۸۸					محصول
برداشت	داشت	کاشت ^(۱)	زمین	جمع	
۱۹۲۳۰۰۰	۳۶۹۴۰۰۰	۲۹۹۹۰۰۰	۹۰۱۰۰۰	۹۵۱۷۰۰۰	گندم آبی.....
۱۶۳۹۰۰۰	۳۱۳۱۰۰۰	۲۶۲۷۰۰۰	۸۲۰۰۰۰	۸۲۱۷۰۰۰	جو آبی.....
۱۷۰۳۰۰۰	۵۳۶۸۰۰۰	۳۴۳۶۰۰۰	۱۱۸۶۰۰۰	۱۱۶۹۳۰۰۰	ذرت دانه ای آبی.....
۱۲۴۵۰۰۰	۲۲۹۱۰۰۰	۲۶۸۹۰۰۰	۷۴۱۰۰۰	۶۹۶۶۰۰۰	نخود آبی.....
-	-	-	-	-	چغندر قند.....
۳۹۳۸۰۰۰	۶۲۴۱۰۰۰	۳۴۸۵۰۰۰	۱۱۴۳۰۰۰	۱۴۸۰۷۰۰۰	پنبه آبی.....
۴۰۰۴۰۰۰	۷۰۴۴۰۰۰	۷۷۱۴۰۰۰	۱۲۱۰۰۰۰	۱۹۹۷۲۰۰۰	هندوانه آبی.....
۱۵۶۳۶۰۰۰	۹۸۹۰۰۰۰	۵۱۰۷۰۰۰	۱۳۹۳۰۰۰	۳۲۰۲۶۰۰۰	پیاز آبی.....
۳۲۱۳۰۰۰	۴۴۱۲۰۰۰	۳۰۰۹۰۰۰	۱۱۸۰۰۰۰	۱۱۸۱۴۰۰۰	آفتاب گردان آبی.....
۸۲۰۰۰۰	.	۱۰۹۵۰۰۰	۲۰۰۰۰۰	۲۱۱۵۰۰۰	نخود دیم.....
۵۱۵۶۰۰۰	۶۷۱۱۰۰۰	۹۱۱۱۰۰۰	۱۲۶۶۰۰۰	۲۲۲۴۴۰۰۰	خیار آبی.....
۵۶۲۳۰۰۰	۵۱۶۴۰۰۰	۹۵۵۴۰۰۰	۱۳۵۶۰۰۰	۲۱۶۹۷۰۰۰	سیب زمینی آبی.....
۷۵۹۴۰۰۰	۷۳۶۴۰۰۰	۸۸۷۰۰۰۰	۱۲۰۵۰۰۰	۲۵۰۳۳۰۰۰	گوجه فرنگی آبی.....
۲۷۵۹۰۰۰	۵۹۲۲۰۰۰	۴۴۷۷۰۰۰	۱۱۶۲۰۰۰	۱۴۳۲۰۰۰۰	لوبیا قرمز آبی.....
۲۳۸۰۰۰۰	۳۰۹۸۰۰۰	۲۶۹۷۰۰۰	۱۱۱۲۰۰۰	۹۲۸۷۰۰۰	عدس آبی.....
-	-	-	-	-	ماش آبی.....
-	-	-	-	-	کنجد آبی.....
-	-	-	-	-	خریزه.....
-	-	-	-	-	کدو (سایر).....
-	-	-	-	-	گرمک آبی.....
-	-	-	-	-	بادمجان.....
-	-	-	-	-	کلم.....
-	-	-	-	-	بامیه.....
-	-	-	-	-	ذرت علوفه ای.....
-	-	-	-	-	هویج علوفه ای.....
-	-	-	-	-	شلغم علوفه ای.....
-	-	-	-	-	تنباکو.....
-	-	-	-	-	ذرت خوشه ای.....
-	-	-	-	-	رناس (گل رنگ).....

۳-۴- متوسط هزینه تولید محصولات کشاورزی در یک هکتار به تفکیک نوع محصول و مراحل مختلف کاشت، داشت و برداشت در سال زراعی (دنباله) (کیلوگرم - ریال)

۱۳۸۸-۸۹					محصول
برداشت	داشت	کاشت ^(۱)	زمین	جمع	
۲۲۱۹۰۰۰	۴۴۶۰۰۰۰	۳۴۴۹۰۰۰	۹۸۷۰۰۰	۱۱۱۱۵۰۰۰	گندم آبی.....
۱۸۷۵۰۰۰	۳۶۸۹۰۰۰	۳۰۲۲۰۰۰	۸۹۵۰۰۰	۹۴۸۱۰۰۰	جو آبی.....
۱۹۲۱۰۰۰	۶۱۸۸۰۰۰	۳۸۸۶۰۰۰	۱۲۹۳۰۰۰	۱۳۲۸۸۰۰۰	ذرت دانه ای آبی.....
۱۴۰۷۰۰۰	۲۶۰۳۰۰۰	۳۰۴۸۰۰۰	۸۰۸۰۰۰	۷۸۶۶۰۰۰	نخود آبی.....
-	-	-	-	-	چغندر قند.....
۴۴۲۶۰۰۰	۷۱۲۶۰۰۰	۳۹۴۸۰۰۰	۱۲۵۴۰۰۰	۱۶۷۵۴۰۰۰	پنبه آبی.....
۴۵۳۶۰۰۰	۸۳۱۵۰۰۰	۸۷۸۲۰۰۰	۱۳۱۹۰۰۰	۲۲۹۵۲۰۰۰	هندوانه آبی.....
۱۷۶۴۵۰۰۰	۱۱۵۴۶۰۰۰	۵۸۰۶۰۰۰	۱۵۲۱۰۰۰	۳۶۵۱۸۰۰۰	پیاز آبی.....
۳۶۲۸۰۰۰	۵۱۰۴۰۰۰	۳۴۱۶۰۰۰	۱۲۸۹۰۰۰	۱۳۴۳۷۰۰۰	آفتاب گردان آبی.....
۹۱۰۰۰۰	.	۱۲۲۶۰۰۰	۲۲۰۰۰۰	۲۳۵۶۰۰۰	نخود دیم.....
۵۸۸۸۰۰۰	۷۸۶۵۰۰۰	۱۰۳۱۴۰۰۰	۱۳۸۶۰۰۰	۲۵۴۵۳۰۰۰	خیار آبی.....
۶۳۷۲۰۰۰	۵۹۴۳۰۰۰	۱۰۸۰۵۰۰۰	۱۴۸۶۰۰۰	۲۴۶۰۶۰۰۰	سیب زمینی آبی.....
۸۵۷۲۰۰۰	۸۵۵۲۰۰۰	۹۹۷۱۰۰۰	۱۳۲۱۰۰۰	۲۸۴۱۶۰۰۰	گوجه فرنگی آبی.....
۳۰۸۶۰۰۰	۶۷۱۶۰۰۰	۴۹۸۹۰۰۰	۱۲۶۸۰۰۰	۱۶۰۵۹۰۰۰	لوبیا قرمز آبی.....
۲۶۷۳۰۰۰	۳۵۳۸۰۰۰	۲۹۹۷۰۰۰	۱۲۱۴۰۰۰	۱۰۴۲۲۰۰۰	عدس آبی.....
-	-	-	-	-	ماش آبی.....
-	-	-	-	-	کنجد آبی.....
-	-	-	-	-	خریژه.....
-	-	-	-	-	کدو (سایر).....
-	-	-	-	-	گرمک آبی.....
-	-	-	-	-	بادمجان.....
-	-	-	-	-	کلم.....
-	-	-	-	-	بامیه.....
-	-	-	-	-	ذرت علوفه ای.....
-	-	-	-	-	هویج علوفه ای.....
-	-	-	-	-	شلغم علوفه ای.....
-	-	-	-	-	تنباکو.....
-	-	-	-	-	ذرت خوشه ای.....
-	-	-	-	-	رناس (گل رنگ).....

۳-۴- متوسط هزینه تولید محصولات کشاورزی در یک هکتار به تفکیک نوع محصول و مراحل مختلف کاشت، داشت و برداشت در سال زراعی (کیلوگرم - ریال)

۱۳۸۹-۹۰					محصول
برداشت	داشت	کاشت ^(۱)	زمین	جمع	
۲۵۷۰۰۰۰	۵۲۱۰۰۰۰	۳۹۷۰۰۰۰	۱۰۸۵۰۰۰	۱۲۸۳۵۰۰۰	گندم آبی.....
۲۱۷۰۰۰۰	۴۳۱۴۰۰۰	۳۴۷۵۰۰۰	۹۸۵۰۰۰	۱۰۹۴۴۰۰۰	جو آبی.....
۲۲۹۸۰۰۰	۷۲۵۲۰۰۰	۴۵۵۸۰۰۰	۱۴۲۰۰۰۰	۱۵۵۲۸۰۰۰	ذرت دانه ای آبی.....
۱۶۸۵۰۰۰	۳۰۵۸۰۰۰	۳۵۲۲۰۰۰	۸۸۹۰۰۰	۹۱۵۴۰۰۰	نخود آبی.....
.	چغندر قند.....
۴۷۵۶۰۰۰	۸۱۰۵۰۰۰	۴۴۸۵۰۰۰	۱۳۷۵۰۰۰	۱۸۷۲۱۰۰۰	پنبه آبی.....
۵۲۶۲۰۰۰	۹۶۱۲۰۰۰	۱۰۱۰۰۰۰۰	۱۴۴۵۰۰۰	۲۶۴۱۹۰۰۰	هندوانه آبی.....
۲۱۲۰۰۰۰۰	۱۳۶۲۰۰۰۰	۶۷۵۰۰۰۰	۱۶۸۰۰۰۰	۴۳۲۵۰۰۰۰	پیاز آبی.....
۴۲۱۰۰۰۰	۵۹۸۱۰۰۰	۳۹۳۱۰۰۰	۱۴۱۰۰۰۰	۱۵۵۳۲۰۰۰	آفتاب گردان آبی.....
۱۰۵۰۰۰۰	.	۱۴۱۵۰۰۰	۲۴۲۰۰۰	۲۷۰۷۰۰۰	نخود دیم.....
۷۰۵۰۰۰۰	۹۲۶۰۰۰۰	۱۲۱۰۰۰۰۰	۱۵۲۰۰۰۰	۲۹۹۳۰۰۰۰	خیار آبی.....
۷۴۰۰۰۰۰	۶۹۷۰۰۰۰	۱۲۴۳۰۰۰۰	۱۶۲۲۰۰۰	۲۸۴۲۲۰۰۰	سیب زمینی آبی.....
۹۹۵۵۰۰۰	۱۰۰۱۵۰۰۰	۱۱۴۸۰۰۰۰	۱۴۵۰۰۰۰	۳۲۹۰۰۰۰۰	گوجه فرنگی آبی.....
۳۶۶۰۰۰۰	۷۹۲۰۰۰۰	۵۷۴۵۰۰۰	۱۳۹۰۰۰۰	۱۸۷۱۵۰۰۰	لوبیا قرمز آبی.....
۳۱۰۰۰۰۰	۴۱۴۰۰۰۰	۳۴۴۷۰۰۰	۱۳۳۰۰۰۰	۱۲۰۱۷۰۰۰	عدس آبی.....
-	-	-	-	-	ماش آبی.....
-	-	-	-	-	کنجد آبی.....
-	-	-	-	-	خریزه.....
-	-	-	-	-	کدو (سایر).....
-	-	-	-	-	گرمک آبی.....
-	-	-	-	-	بادمجان.....
-	-	-	-	-	کلم.....
-	-	-	-	-	بامیه.....
-	-	-	-	-	ذرت علوفه ای.....
-	-	-	-	-	هوپیج علوفه ای.....
-	-	-	-	-	شلغم علوفه ای.....
-	-	-	-	-	تنباکو.....
-	-	-	-	-	ذرت خوشه ای.....
-	-	-	-	-	رناس (گل رنگ).....

(۱) سرجمع آماده سازی زمین در مرحله کاشت آورده شده است.

مأخذ- سازمان جهاد کشاورزی استان یزد

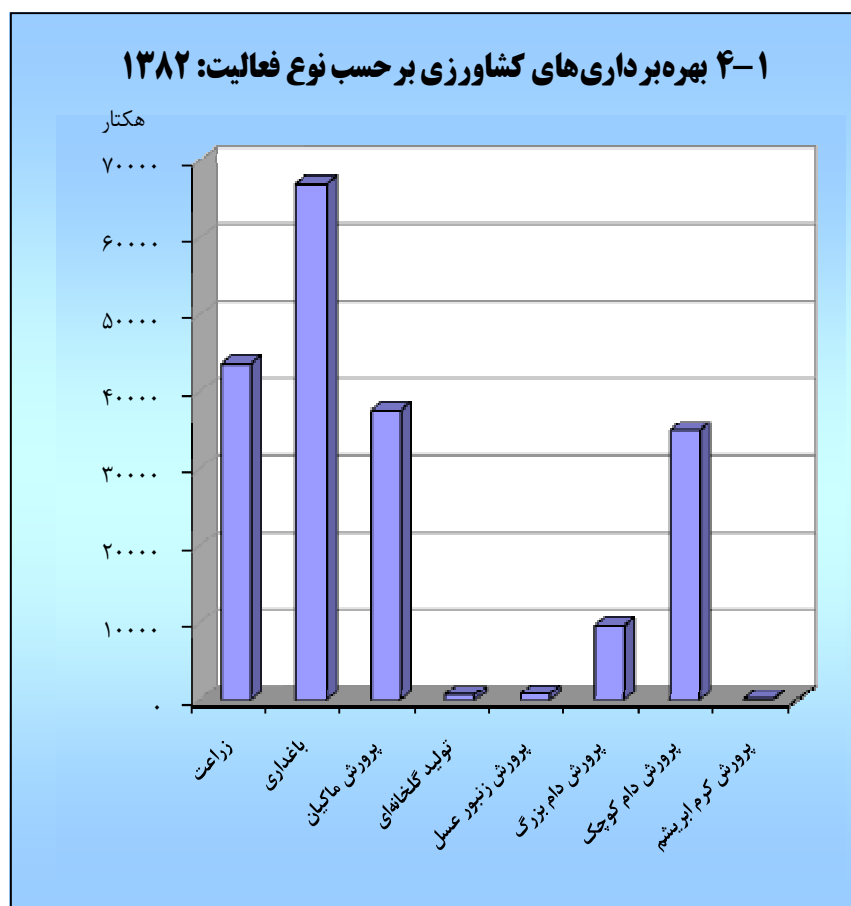
۴-۴- بهره برداری های کشاورزی بر حسب نوع فعالیت و شهرستان: ۱۳۸۲

شهرستان	زراعت	باغداری ^(۱)	تولید گلخانه ای	پرورش ماکیان
کل استان ^(۲)	۴۳۶۵۴	۶۷۰۲۲	۷۴۷	۳۷۶۵۷
ابرکوه	۴۷۲۵	۴۱۳۵	۱۶	۱۶۷۰
اردکان	۳۴۷۳	۷۲۳۲	۵	۳۷۸۴
بافق	۳۸۵۴	۴۶۳۷	۴	۳۲۸۰
تفت	۸۳۸۴	۱۴۵۴۹	۸۹	۵۶۹۳
خاتم	۵۳۶۹	۵۵۰۵	۳	۲۹۶۷
صدوق	۳۰۶۵	۳۹۳۲	۶۳	۲۷۷۸
طیس	۳۹۸۲	۵۱۵۵	۴	۳۸۸۸
مهریز	۴۰۱۲	۹۴۴۱	۶۴	۴۴۹۶
میبد	۲۹۳۱	۵۰۷۸	۹	۳۶۹۹
یزد	۳۸۵۹	۷۳۵۶	۴۹۱	۵۴۰۳

شهرستان	پرورش زنبور عسل	پرورش دام بزرگ	پرورش دام کوچک	پرورش کرم ابریشم
کل استان ^(۲)	۸۶۳	۹۶۴۵	۳۵۰۵۲	۱۲۵
ابرکوه	۵۹	۹۴۰	۲۵۸۵	۰
اردکان	۲۱	۶۷۳	۳۰۳۳	۰
بافق	۹	۷۹۵	۳۵۱۷	۰
تفت	۴۰۵	۶۲۲	۵۹۲۹	۶
خاتم	۳۹	۶۸۲	۲۹۸۶	۱
صدوق	۷۶	۸۳۲	۲۴۰۷	۱
طیس	۲۹	۲۱۳۸	۴۷۳۸	۰
مهریز	۲۰۸	۶۸۵	۳۶۲۳	۶۰
میبد	۹	۹۶۲	۳۰۰۵	۰
یزد	۹	۱۳۱۵	۳۲۳۱	۵۷

(۱) بهره برداری هایی که باغ ندارند ولی درختان پراکنده دارند در اینجا، به عنوان بهره برداری دارای فعالیت باغداری به حساب آمده‌اند.

(۲) اختلاف در سرجمع به دلیل برآوردی بودن اعداد می باشد
 مأخذ- مرکز آمار ایران



مبنا: جدول ۴-۴

۴-۵- بهره برداری های کشاورزی بر حسب وضع سواد و سن بهره بردار: ۱۳۸۲

باسوادان بر حسب مدرک تحصیلی				بی سوادان	جمع	گروه سنی بهره بردار
فوق دیپلم وبالاتر غیرکشاورزی	فوق دیپلم وبالاتر کشاورزی	راهنمایی و متوسطه	ابتدایی و غیررسمی			
۳۸۶۱	۷۷۶	۱۴۴۳۱	۳۴۸۴۷	۳۰۷۶۴	۸۴۶۷۹	جمع ^(۱)
۰	۰	۴	۴	۰	۸	کمتر از ۱۵ ساله.....
۱۱	۲	۹۱	۲۴	۶	۱۳۴	۱۵-۱۹ ساله.....
۶۷	۲۳	۷۳۹	۴۰۵	۵۵	۱۲۸۹	۲۰-۲۴ ساله.....
۲۴۰	۴۸	۱۵۶۷	۱۰۹۰	۱۳۱	۳۰۷۶	۲۵-۲۹ ساله.....
۴۹۱	۱۲۰	۱۸۴۵	۲۵۴۸	۳۱۷	۵۳۲۱	۳۰-۳۴ ساله.....
۵۰۵	۱۱۶	۲۱۰۲	۳۲۱۸	۵۰۰	۶۴۴۱	۳۵-۳۹ ساله.....
۸۳۷	۱۷۰	۲۹۱۴	۵۲۲۸	۱۱۷۵	۱۰۳۲۳	۴۰-۴۴ ساله.....
۶۲۴	۱۳۴	۲۰۳۰	۵۳۱۳	۱۵۷۶	۹۶۷۶	۴۵-۴۹ ساله.....
۴۳۴	۸۲	۱۳۸۶	۵۵۲۹	۳۲۲۴	۱۰۶۵۶	۵۰-۵۴ ساله.....
۱۸۷	۲۵	۶۰۴	۳۰۰۳	۲۵۶۱	۶۳۸۰	۵۵-۵۹ ساله.....
۲۲۷	۲۹	۵۶۵	۳۶۰۹	۵۵۲۳	۹۹۵۳	۶۰-۶۴ ساله.....
۹۹	۱۴	۲۵۲	۱۸۶۶	۴۳۶۱	۶۵۹۲	۶۵-۶۹ ساله.....
۸۷	۷	۱۹۳	۱۷۳۱	۶۰۳۷	۸۰۵۴	۷۰-۷۴ ساله.....
۲۴	۳	۷۴	۷۱۹	۲۵۳۱	۳۳۵۱	۷۵-۷۹ ساله.....
۲۹	۴	۶۶	۵۶۱	۲۷۶۵	۳۴۲۵	۸۰ ساله و بیشتر

(۱) اختلاف در سرجمع به دلیل برآوردی بودن اعداد می باشد.

مأخذ- مرکز آمار ایران

۴-۶- بهره برداری های کشاورزی بر حسب وضع سواد بهره بردار و شهرستان: ۱۳۸۲

باسوادان بر حسب مدرک تحصیلی				بی سوادان	جمع	شهرستان
فوق دیپلم وبالاتر غیرکشاورزی	فوق دیپلم وبالاتر کشاورزی	راهنمایی و متوسطه	ابتدایی و غیررسمی			
۳۸۶۱	۷۷۶	۱۴۴۳۱	۳۴۸۴۷	۳۰۷۶۴	۸۴۶۷۹	کل استان.....
۱۲۱	۵۲	۷۸۹	۲۴۰۸	۲۷۴۶	۶۱۱۵	ابرکوه.....
۵۱۶	۸۳	۱۶۱۶	۳۶۱۰	۲۴۱۰	۸۲۳۵	اردکان.....
۲۶۴	۷۱	۱۰۳۱	۲۶۶۸	۲۲۴۱	۶۲۷۵	بافق.....
۶۷۸	۹۵	۲۰۷۵	۵۸۰۰	۶۶۸۵	۱۵۳۳۳	تفت.....
۲۶۵	۸۱	۱۳۶۱	۴۱۷۱	۲۸۳۶	۸۷۱۴	خاتم.....
۲۴۷	۲۷	۷۱۸	۲۰۱۶	۱۹۰۷	۴۹۱۵	صدوق.....
۲۵۰	۵۰	۱۰۷۳	۲۸۸۴	۲۴۶۵	۶۷۲۲	طیس.....
۴۲۹	۴۵	۱۸۴۱	۴۰۲۸	۴۳۲۶	۱۰۶۷۰	مهریز.....
۴۴۷	۱۶۲	۱۰۸۰	۲۷۹۸	۲۰۲۹	۶۵۱۵	میبد.....
۶۴۴	۱۱۰	۲۸۴۹	۴۴۶۳	۳۱۱۹	۱۱۱۸۵	یزد.....

مأخذ- مرکز آمار ایران

۴-۷- مساحت اراضی کشاورزی بهره برداری‌های با زمین برحسب وسعت: ۱۳۸۲

زیر کشت محصولات سالانه		کل		وسعت اراضی کشاورزی
مساحت (هکتار)	تعداد بهره برداری	مساحت (هکتار)	تعداد بهره برداری	
۳۶۷۳۶	۳۵۲۳۰	۱۳۱۲۶۵	۷۱۰۹۹	جمع کل
۳۵۲۹	۱۸۰۹۷	۱۳۰۰۶	۴۶۷۹۵	جمع کمتر از هکتار.....
۹۱	۲۴۵۰	۵۹۶	۱۲۸۶۲	کمتر از ۱/۰ هکتار.....
۲۵۲	۲۹۰۳	۱۱۲۲	۸۸۹۹	۰/۱ تا کمتر از ۰/۲ هکتار.....
۱۱۴۲	۶۴۹۳	۴۳۵۹	۱۴۵۲۰	۰/۲ تا کمتر از ۰/۵ هکتار.....
۲۰۴۴	۶۲۵۱	۶۹۳۰	۱۰۵۱۳	۰/۵ تا کمتر از ۱ هکتار.....
۱۱۳۱۳	۱۲۳۷۳	۳۷۴۳۱	۱۸۲۲۹	جمع ۱ تا کمتر از ۵ هکتار.....
۳۷۳۹	۶۲۹۰	۱۲۴۹۹	۹۶۴۲	۱ تا کمتر از ۲ هکتار.....
۳۰۸۴	۳۱۴۷	۱۰۱۴۵	۴۵۱۰	۲ تا کمتر از ۳ هکتار.....
۲۲۸۳	۱۶۹۵	۷۸۱۵	۲۴۲۰	۳ تا کمتر از ۴ هکتار.....
۲۲۰۷	۱۲۴۱	۶۹۷۲	۱۶۵۷	۴ تا کمتر از ۵ هکتار.....
۱۳۹۳۲	۴۱۶۸	۴۴۱۴۶	۵۲۱۷	جمع ۵ تا کمتر از ۲۰ هکتار.....
۴۹۹۲	۲۰۶۴	۱۵۴۵۷	۲۶۵۶	۵ تا کمتر از ۷/۵ هکتار.....
۲۴۸۷	۷۳۷	۷۲۸۴	۸۶۹	۷/۵ تا کمتر از ۱۰ هکتار.....
۴۵۱۵	۱۰۴۸	۱۴۶۰۳	۱۲۷۸	۱۰ تا کمتر از ۱۵ هکتار.....
۱۹۳۸	۳۱۹	۶۸۰۳	۴۱۴	۱۵ تا کمتر از ۲۰ هکتار.....
۴۶۴۳	۴۶۳	۱۸۳۴۵	۶۶۰	جمع ۲۰ تا کمتر از ۵۰ هکتار.....
۱۷۲۹	۲۲۲	۶۴۴۵	۳۰۴	۲۰ تا کمتر از ۲۵ هکتار.....
۱۴۶۳	۱۳۶	۵۹۴۰	۲۰۸	۲۵ تا کمتر از ۳۵ هکتار.....
۱۴۵۱	۱۰۵	۵۹۶۰	۱۴۸	۳۵ تا کمتر از ۵۰ هکتار.....
۳۳۱۸	۱۲۹	۱۸۳۳۷	۱۹۹	جمع ۵۰ هکتار و بیش تر.....
۲۰۶۶	۱۰۳	۹۸۷۰	۱۵۱	۵۰ تا کمتر از ۱۰۰ هکتار.....
۶۷۱	۱۶	۴۱۲۶	۳۲	۱۰۰ تا کمتر از ۲۰۰ هکتار.....
۵۸۱	۱۰	۳۸۴۱	۱۵	۲۰۰ تا کمتر از ۵۰۰ هکتار.....
.	.	۵۰۰	۱	۵۰۰ تا کمتر از ۱۰۰۰ هکتار.....
.	.	.	.	۱۰۰۰ تا کمتر از ۲۰۰۰ هکتار.....
.	.	.	.	۲۰۰۰ هکتار و بیش تر.....

۵

۴-۷- مساحت اراضی کشاورزی بهره برداری‌های با زمین بر حسب وسعت: ۱۳۸۲ (دنباله)

باغ و قلمستان		آیش		وسعت اراضی کشاورزی
مساحت (هکتار)	تعداد بهره برداری	مساحت (هکتار)	تعداد بهره برداری	
۵۳۳۱۸	۶۰۳۶۷	۴۱۲۱۱	۲۶۴۸۳	جمع کل
۷۵۶۸	۴۰۵۱۹	۱۹۰۹	۱۰۶۱۲	جمع کمتر از هکتار
۴۷۸	۱۱۱۸۶	۲۷	۸۱۱	کمتر از ۱/۰ هکتار
۷۸۲	۷۶۲۱	۸۸	۱۳۲۶	۰/۱ تا کمتر از ۰/۲ هکتار
۲۶۸۹	۱۲۵۸۰	۵۲۸	۳۸۲۴	۰/۲ تا کمتر از ۰/۵ هکتار
۳۶۱۹	۹۱۳۲	۱۲۶۶	۴۶۵۱	۰/۵ تا کمتر از ۱ هکتار
۱۵۵۸۸	۱۴۹۶۳	۱۰۵۳۰	۱۱۱۱۲	جمع ۱ تا کمتر از ۵ هکتار
۵۷۶۱	۸۰۶۱	۲۹۹۹	۵۳۵۶	۱ تا کمتر از ۲ هکتار
۴۱۲۴	۳۶۳۳	۲۹۳۷	۲۹۲۱	۲ تا کمتر از ۳ هکتار
۳۱۴۲	۱۹۳۷	۲۳۹۰	۱۶۳۴	۳ تا کمتر از ۴ هکتار
۲۵۶۱	۱۳۳۱	۲۲۰۳	۱۲۰۱	۴ تا کمتر از ۵ هکتار
۱۳۴۷۴	۴۱۲۹	۱۶۷۴۱	۴۱۴۹	جمع ۵ تا کمتر از ۲۰ هکتار
۴۹۷۵	۲۰۵۴	۵۴۹۰	۲۰۵۲	۵ تا کمتر از ۷/۵ هکتار
۲۰۱۶	۷۲۴	۲۷۸۱	۷۲۴	۷/۵ تا کمتر از ۱۰ هکتار
۴۰۵۳	۹۹۶	۶۰۳۵	۱۰۵۲	۱۰ تا کمتر از ۱۵ هکتار
۲۴۳۰	۳۵۴	۲۴۳۴	۳۲۲	۱۵ تا کمتر از ۲۰ هکتار
۷۶۱۱	۵۷۷	۶۰۹۱	۴۷۳	جمع ۲۰ تا کمتر از ۵۰ هکتار
۲۳۳۵	۲۵۵	۲۳۸۱	۲۲۶	۲۰ تا کمتر از ۲۵ هکتار
۲۶۰۸	۱۹۴	۱۸۶۹	۱۴۶	۲۵ تا کمتر از ۳۵ هکتار
۲۶۶۸	۱۲۸	۱۸۴۲	۱۰۲	۳۵ تا کمتر از ۵۰ هکتار
۹۰۷۸	۱۸۱	۵۹۴۰	۱۳۶	جمع ۵۰ هکتار و بیش تر
۴۵۳۸	۱۳۹	۳۲۶۷	۱۰۸	۵۰ تا کمتر از ۱۰۰ هکتار
۲۱۷۶	۲۸	۱۲۷۹	۱۸	۱۰۰ تا کمتر از ۲۰۰ هکتار
۱۸۶۵	۱۳	۱۳۹۵	۱۰	۲۰۰ تا کمتر از ۵۰۰ هکتار
۵۰۰	۱	.	.	۵۰۰ تا کمتر از ۱۰۰۰ هکتار
.	.	.	.	۱۰۰۰ تا کمتر از ۲۰۰۰ هکتار
.	.	.	.	۲۰۰۰ هکتار و بیش تر

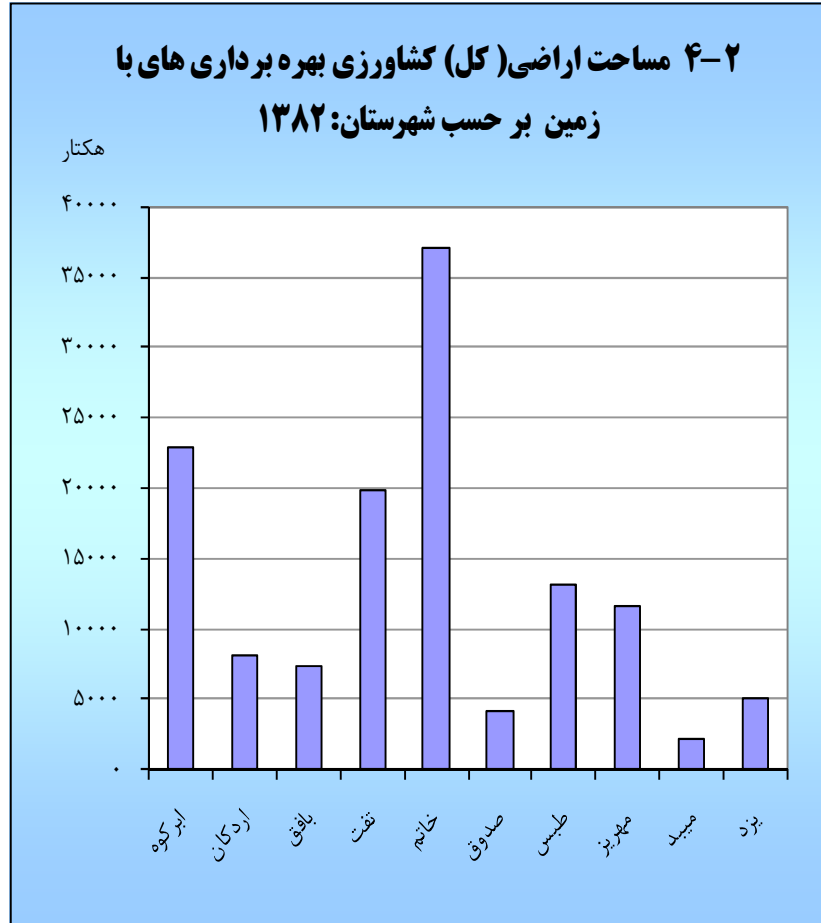
مأخذ- مرکز آمار ایران

۸-۴- مساحت اراضی کشاورزی بهره برداری‌های با زمین برحسب شهرستان: ۱۳۸۲

شهرستان	کل		زیر کشت محصولات سالانه	
	تعداد بهره برداری	مساحت (هکتار)	تعداد بهره برداری	مساحت (هکتار)
کل استان.....	۷۱۰۹۹	۱۳۱۲۶۵	۳۵۲۳۰	۳۶۷۳۶
ابرکوه.....	۵۳۱۸	۲۲۸۹۱	۴۴۱۶	۷۵۴۰
اردکان.....	۷۳۸۵	۸۱۰۱	۱۸۲۱	۷۰۴
بافق.....	۴۸۵۲	۷۲۷۳	۳۱۹۷	۲۶۲۳
تفت.....	۱۴۷۰۳	۱۹۸۸۴	۵۱۹۴	۲۳۷۲
خاتم.....	۶۹۷۷	۳۷۰۹۰	۵۰۰۳	۱۱۰۸۵
صدوق.....	۴۱۲۶	۴۱۲۴	۲۶۸۷	۱۳۴۱
طیس.....	۴۵۰۹	۱۳۱۴۲	۳۸۲۷	۶۸۹۷
مهریز.....	۹۵۹۳	۱۱۶۳۹	۳۰۳۴	۱۴۶۷
میبد.....	۵۰۷۷	۲۱۱۹	۲۶۶۱	۸۴۵
یزد.....	۸۵۵۹	۵۰۰۰	۳۳۸۹	۱۸۶۱

شهرستان	آیش		باغ و قلمستان	
	تعداد بهره برداری	مساحت (هکتار)	تعداد بهره برداری	مساحت (هکتار)
کل استان.....	۲۶۴۸۳	۴۱۲۱۱	۶۰۳۶۷	۵۳۳۱۸
ابرکوه.....	۴۴۳۷	۱۰۹۷۳	۳۹۴۷	۴۳۷۸
اردکان.....	۱۱۱۰	۷۰۲	۷۱۳۱	۶۶۹۵
بافق.....	۱۸۲۹	۱۵۱۴	۳۹۷۰	۳۱۳۶
تفت.....	۵۵۰۳	۴۶۶۵	۱۴۳۹۸	۱۲۸۴۸
خاتم.....	۴۰۴۰	۱۳۶۲۹	۵۳۹۱	۱۲۳۷۶
صدوق.....	۱۹۳۰	۱۳۸۶	۳۱۳۳	۱۳۹۷
طیس.....	۲۲۲۷	۵۲۱۴	۱۹۵۵	۱۰۳۲
مهریز.....	۲۱۹۳	۱۱۵۶	۹۰۵۳	۹۰۱۶
میبد.....	۱۲۲۳	۴۳۹	۴۴۳۵	۸۳۵
یزد.....	۱۹۹۲	۱۵۳۴	۶۹۵۳	۱۶۰۵

مأخذ- مرکز آمار ایران



مبنا: جدول ۴-۸

۹-۴- مساحت اراضی کشاورزی بهره برداری های با زمین آبی بر حسب شهرستان: ۱۳۸۲

شهرستان	کل		زیر کشت محصولات سالانه	
	تعداد بهره برداری	مساحت (هکتار)	تعداد بهره برداری	مساحت (هکتار)
کل استان.....	۷۱۰۸۰	۱۳۰۲۳۸	۳۵۰۱۷	۳۶۲۷۱
ابرکوه.....	۵۳۱۸	۲۲۸۹۱	۴۴۱۶	۷۵۴۰
اردکان.....	۷۳۸۵	۸۱۰۱	۱۸۲۱	۷۰۴
بافق.....	۴۸۵۲	۷۲۶۱	۳۱۹۷	۲۶۱۳
تفت.....	۱۴۷۰۱	۱۹۰۴۹	۵۰۰۱	۲۰۶۷
خاتم.....	۶۹۷۷	۳۷۰۹۰	۵۰۰۳	۱۱۰۸۵
صدوق.....	۴۱۲۶	۴۱۲۴	۲۶۸۷	۱۳۴۱
طبس.....	۴۴۹۳	۱۲۹۶۴	۳۸۰۸	۶۷۴۷
مهریز.....	۹۵۹۲	۱۱۶۳۸	۳۰۳۳	۱۴۶۷
مید.....	۵۰۷۷	۲۱۱۹	۲۶۶۱	۸۴۵
یزد.....	۸۵۵۹	۵۰۰۰	۳۳۸۹	۱۸۶۱

شهرستان	آیش		باغ و قلمستان	
	تعداد بهره برداری	مساحت (هکتار)	تعداد بهره برداری	مساحت (هکتار)
کل استان.....	۲۶۳۶۸	۴۰۷۶۴	۶۰۳۶۲	۵۳۲۰۳
ابرکوه.....	۴۴۳۷	۱۰۹۷۳	۳۹۴۷	۴۳۷۸
اردکان.....	۱۱۱۰	۷۰۲	۷۱۳۱	۶۶۹۵
بافق.....	۱۸۲۹	۱۵۱۲	۳۹۷۰	۳۱۳۶
تفت.....	۵۳۹۳	۴۲۴۹	۱۴۳۹۴	۱۲۷۳۳
خاتم.....	۴۰۴۰	۱۳۶۲۹	۵۳۹۱	۱۲۳۷۶
صدوق.....	۱۹۳۰	۱۳۸۶	۳۱۳۳	۱۳۹۷
طبس.....	۲۲۲۳	۵۱۸۵	۱۹۵۵	۱۰۳۲
مهریز.....	۲۱۹۲	۱۱۵۶	۹۰۵۲	۹۰۱۵
مید.....	۱۲۲۳	۴۳۹	۴۴۳۵	۸۳۵
یزد.....	۱۹۹۲	۱۵۳۴	۶۹۵۳	۱۶۰۵

مأخذ- مرکز آمار ایران

۴-۱۰- مساحت اراضی کشاورزی بهره برداری‌های با زمین دیم برحسب شهرستان: ۱۳۸۲

شهرستان	کل		زیر کشت محصولات سالانه	
	تعداد بهره برداری	مساحت (هکتار)	تعداد بهره برداری	مساحت (هکتار)
کل استان.....	۵۰۹	۱۰۲۷	۳۳۲	۴۶۴
ابرکوه.....	۰	۰	۰	۰
اردکان.....	۰	۰	۰	۰
بافق.....	۳	۱۲	۲	۱۱
تفت.....	۴۶۳	۸۳۵	۲۸۹	۳۰۴
خاتم.....	۰	۰	۰	۰
صدوق.....	۰	۰	۰	۰
طبس.....	۴۰	۱۷۹	۴۰	۱۴۹
مهریز.....	۳	۱	۱	∅
میبد.....	۰	۰	۰	۰
یزد.....	۰	۰	۰	۰

شهرستان	آیش		باغ و قلمستان	
	تعداد بهره برداری	مساحت (هکتار)	تعداد بهره برداری	مساحت (هکتار)
کل استان.....	۲۳۷	۴۴۷	۱۱۷	۱۱۵
ابرکوه.....	۰	۰	۰	۰
اردکان.....	۰	۰	۰	۰
بافق.....	۱	۲	۰	۰
تفت.....	۲۲۹	۴۱۶	۱۱۶	۱۱۵
خاتم.....	۰	۰	۰	۰
صدوق.....	۰	۰	۰	۰
طبس.....	۶	۲۹	۰	۰
مهریز.....	۱	∅	۱	∅
میبد.....	۰	۰	۰	۰
یزد.....	۰	۰	۰	۰

مأخذ- مرکز آمار ایران

۱۱-۴- تعداد بهره‌برداری، سطح کاشت و مقدار تولید محصولات سالانه‌ی بهره‌بردارهای کشاورزی در فضای باز برحسب نام محصول: ۱۳۸۲ (هکتار - تن)

نام محصول	کل			آبی			دیم		
	تعداد بهره‌برداری	سطح کاشت	مقدار تولید	تعداد بهره‌برداری	سطح کاشت	مقدار تولید	تعداد بهره‌برداری	سطح کاشت	مقدار تولید
گندم	۲۹۰۶۰	۱۹۷۳۰	۶۷۷۲۲	۲۹۰۵۷	۱۹۷۱۷	۶۷۷۱۷	۸	۱۳	۴
جو	۱۱۶۲۹	۴۷۰۸	۱۲۰۹۵	۱۱۶۲۷	۴۷۰۲	۱۲۰۹۴	۴	۶	۱
برنج (شلتوک)	۶۰	۱۱	۴۰	۶۰	۱۱	۴۰	.	.	.
ذرت دانه ای	۱۳۸۵	۲۰۲۰	۱۲۳۶۵	۱۳۸۵	۲۰۲۰	۱۲۳۶۵	.	.	.
چغندر قند	۴۸۰	۳۲۳	۸۴۱۷	۴۸۰	۳۲۳	۸۴۱۷	.	.	.
پنبه (وش)	۱۹۵۹	۸۱۲	۱۵۵۱	۱۹۵۹	۸۱۲	۱۵۵۱	.	.	.
زعفران ^(۱)	۲۵۵۴	۳۴۹	۱۰۴۲	۲۵۵۴	۳۴۹	۱۰۴۲	.	.	.
انواع لوبیا (دانه خشک)	۱۲۱۴	۲۶۸	۴۳۱	۱۲۱۴	۲۶۸	۴۳۱	.	.	.
انواع نخود (دانه خشک) ...	۱۷۰۳	۴۲۷	۱۶۴	۱۴۳۲	۱۲۹	۱۰۶	۲۸۸	۲۹۸	۵۸
عدس	۸۱۲	۷۹	۷۹	۸۱۲	۷۹	۷۹	.	.	.
باقلا (دانه خشک)	۳۸۱	۳۰	۵۷	۳۸۱	۳۰	۵۷	.	.	.
ماش	۱۵۶	۱۳	۱۲	۱۵۶	۱۳	۱۲	.	.	.
کلزا	۷۳	۱۶	۶۵	۷۳	۱۶	۶۵	.	.	.
آفتاب گردان روغنی	۱۴۸	۳۹	۷۵	۱۴۸	۳۹	۵۷	.	.	.
هندوانه	۴۲۱۷	۸۰۰	۱۰۸۵۳	۴۱۹۳	۷۹۴	۱۰۸۳۹	۲۶	۶	۱۵
خیار	۳۴۶۹	۲۷۰	۵۷۷۱	۳۴۶۹	۲۷۰	۵۷۷۱	.	.	.
خریزه، طالبی، گرمک، دستنبو، یونجه و	۳۱۳۰	۸۵۳	۱۴۵۳۲	۳۱۳۰	۸۵۳	۱۴۵۳۲	.	.	.
اسپرس (خشک)	۱۹۲۶۷	۴۹۳۵	۳۷۱۳۳	۱۹۲۶۷	۴۹۳۵	۳۷۱۳۳	.	.	.
شبدر (خشک) ...	۲۰	۲	۷	۲۰	۲	۷	.	.	.
ذرت خوشه‌ای و علوفه‌ای	۱۶۵۳	۲۴۱	۱۱۴۰۲	۱۶۵۳	۲۴۱	۱۱۴۰۲	.	.	.
سیب زمینی	۲۸۲۳	۱۴۸	۱۲۸۶	۲۸۲۳	۱۴۸	۱۲۸۶	.	.	.
پیاز	۳۳۲۸	۱۸۵	۴۵۷۷	۳۳۲۸	۱۸۵	۴۵۷۷	.	.	.
گوجه فرنگی	۴۴۵۰	۱۹۶	۴۱۵۹	۴۴۵۰	۱۹۶	۴۱۵۹	.	.	.
سیر (خشک)	۳۸۷	۲۳	۲۳۸	۳۸۷	۲۳	۲۳۸	.	.	.
هویج، ترب، شلغم و چغندر لبویی	۸۸۱۷	۷۷۹	۱۵۳۴۶	۸۸۱۷	۷۷۹	۱۵۳۴۶	.	.	.

۱۱-۴- تعداد بهره‌برداری، سطح کاشت و مقدار تولید محصولات سالانه‌ی بهره‌بردارهای کشاورزی در فضای باز برحسب نام محصول: ۱۳۸۲ (دنباله) (هکتار - تن)

نام محصول	کل			آبی			دیم		
	تعداد بهره‌برداری	سطح کاشت	مقدار تولید	تعداد بهره‌برداری	سطح کاشت	مقدار تولید	تعداد بهره‌برداری	سطح کاشت	مقدار تولید
سایر سبزیجات ^(۲) ...	۵۲۹۶	۱۱۹۱	۲۵۶۱۴	۵۲۹۶	۱۱۹۱	۲۵۶۱۴	.	.	.
توتون
تنباکو	۴۳	۸	۲۴	۴۳	۸	۲۴	.	.	.
گیاهان سالانه زینتی	۵۹	۳	-	۵۹	۳	-	.	.	.
ارزن	۹۱۵	۳۷۰	۷۵۹	۹۱۵	۳۷۰	۷۵۹	.	.	.
بادام زمینی
زیره	۶۷۲	۵۱۱	۲۳۲	۶۳۱	۴۵۳	۲۲۵	۴۱	۵۸	۶
حنا
روناس	۷۱۵	۲۶۱	۸۷۷	۷۱۵	۲۶۱	۸۷۷	.	.	.
آفتابگردان آجیلی .	۲۷۴۲	۵۷۰	۹۲۹	۲۷۴۱	۵۷۰	۹۲۹	۱	∅	∅
هندوانه آجیلی
کدو آجیلی	۱۰۱۸	۱۰۷	۶۴	۱۰۱۸	۱۰۷	۶۴	۱	∅	∅
شاهدانه	۱۱	//	۱	۱۱	//	۱	.	.	.
سیاهدانه	۱۱	//	//	۱۱	//	//	.	.	.
هندوانه بذری	۱۷	۱	۱۷	۱۷	۱	۱۷	.	.	.
یونجه بذری	۳۹	۱۰	۷	۳۹	۱۰	۷	.	.	.
پیاز بذری	۲۳	۴	۷	۲۳	۴	۷	.	.	.
گشنیز بذری
سویا	۱	∅	∅	۱	∅	∅	.	.	.
چغندر علوفه‌ای	۱۹۸۷	۱۹۲	۵۱۲۴	۱۹۸۷	۱۹۲	۵۱۲۴	.	.	.
چغندر قند بذری

(۱) واحد تولید زعفران، کیلو گرم است.

(۲) شامل بادنجان، انواع کدو، نخود فرنگی، لوبیا سبز، کاهو، انواع کلم، کرفس، اسفناج، جعفری، گشنیز (برگی)، شاهی، تره فرنگی، ریحان، نعنای، ترخون، شنبلیله، مرزه، مارچوبه، سیرسبز، پیازچه، بامیه، فلفل، تربچه، شوید، آندیو، آتریشو و ... می‌باشد.

مأخذ- مرکز آمار ایران

۱۲-۴- سطح کاشت، مقدار تولید و عملکرد در هکتار گندم در فضای باز بر حسب

شهرستان: ۱۳۸۲

شهرستان	سطح کاشت (هکتار)			مقدار تولید (تن)			عملکرد در هکتار (کیلوگرم)		
	کل	آبی	دیم	کل	آبی	دیم	کل	آبی	دیم
کل استان	۱۹۷۳۰	۱۹۷۱۷	۱۳	۶۷۷۲۲	۶۷۷۱۷	۴	۳۴۳۲	۳۴۳۴	۳۰۸
ابرقوه	۴۵۱۴	۴۵۱۴	۰	۱۷۲۱۰	۱۷۲۱۰	۰	۳۸۱۳	۳۸۱۳	۰
اردکان	۵۸۶	۵۸۶	۰	۱۵۰۸	۱۵۰۸	۰	۲۵۷۳	۲۵۷۳	۰
بافق	۱۲۲۳	۱۲۱۹	∅	۲۷۹۲	۲۷۹۱	∅	۲۲۸۳	۲۲۹۰	∅
تفت	۱۳۲۴	۱۳۱۷	۷	۳۳۹۳	۳۳۹۱	۲	۲۵۶۳	۲۵۷۵	۲۸۶
خاتم	۶۵۱۹	۶۵۱۹	۰	۲۷۲۴۱	۲۷۲۴۱	۰	۴۱۷۹	۴۱۷۹	۰
صدوق	۶۹۰	۶۹۰	۰	۱۹۲۵	۱۹۲۵	۰	۲۷۹۰	۲۷۹۰	۰
طبس	۲۷۱۱	۲۷۰۹	∅	۷۴۲۷	۷۴۲۶	∅	۲۷۴۰	۲۷۴۱	∅
مهریز	۸۸۷	۸۸۷	۰	۲۴۴۲	۲۴۴۲	۰	۲۷۵۳	۲۷۵۳	۰
میبد	۵۳۳	۵۳۳	۰	۱۵۲۱	۱۵۲۱	۰	۲۸۵۴	۲۸۵۴	۰
یزد	۷۴۴	۷۴۴	۰	۲۲۶۳	۲۲۶۳	۰	۳۰۴۲	۳۰۴۲	۰

مأخذ- مرکز آمار ایران

۱۳-۴- سطح کاشت، مقدار تولید و عملکرد در هکتار جو در فضای باز بر حسب شهرستان: ۱۳۸۲

شهرستان	سطح کاشت (هکتار)			مقدار تولید (تن)			عملکرد در هکتار (کیلوگرم)		
	کل	آبی	دیم	کل	آبی	دیم	کل	آبی	دیم
کل استان	۴۷۰۸	۴۷۰۲	۶	۱۲۰۹۵	۱۲۰۹۴	۱	۲۵۶۹	۲۵۷۲	۱۶۷
ابرقوه	۲۰۲	۲۰۲	۰	۷۵۶	۷۵۶	۰	۳۷۴۳	۳۷۴۳	۰
اردکان	۴۳۷	۴۳۷	۰	۱۱۳۸	۱۱۳۸	۰	۲۶۰۴	۲۶۰۴	۰
بافق	۴۱۴	۴۰۹	∅	۸۱۷	۸۱۶	∅	۱۹۷۳	۱۹۹۵	∅
تفت	۲۴۹	۲۴۸	۱	۵۶۶	۵۶۶	//	۲۲۷۳	۲۲۸۲	//
خاتم	۹۰۹	۹۰۹	۰	۲۷۹۰	۲۷۹۰	۰	۳۰۶۹	۳۰۶۹	۰
صدوق	۷۴	۷۴	۰	۱۸۴	۱۸۴	۰	۲۴۸۶	۲۴۸۶	۰
طبس	۲۰۳۶	۲۰۳۶	۰	۴۷۳۳	۴۷۳۳	۰	۲۳۲۵	۲۳۲۵	۰
مهریز	۱۵۵	۱۵۵	۰	۴۳۰	۴۳۰	۰	۲۷۷۴	۲۷۷۴	۰
میبد	۷۵	۷۵	۰	۲۲۵	۲۲۵	۰	۳۰۰۰	۳۰۰۰	۰
یزد	۱۵۸	۱۵۸	۰	۴۵۵	۴۵۵	۰	۲۸۸۰	۲۸۸۰	۰

مأخذ- مرکز آمار ایران

۴-۱۴- سطح کاشت ، مقدار تولید و عملکرد درهکتار زعفران در فضای باز بر حسب

شهرستان: ۱۳۸۲

شهرستان	سطح کاشت(هکتار)			مقدار تولید(تن)			عملکرد درهکتار(کیلوگرم)		
	کل	آبی	دیم	کل	آبی	دیم	کل	آبی	دیم
کل استان	۳۴۹	۳۴۹	۰	۱۰۴۲	۱۰۴۲	۰	۲۹۸۶	۲۹۸۶	۰
ابرقوه	۰	۰	۰	۰	۰	۰	۰	۰	۰
اردکان	۷	۷	۰	۱۳	۱۳	۰	۱۸۵۷	۱۸۵۷	۰
بافق	۱۲۹	۱۲۹	۰	۴۱۵	۴۱۵	۰	۳۲۱۷	۳۲۱۷	۰
تفت	۲	۲	۰	۷	۷	۰	۳۵۰۰	۳۵۰۰	۰
خاتم	۰	۰	۰	۰	۰	۰	۰	۰	۰
صدوق	۲	۲	۰	۵	۵	۰	۲۵۰۰	۲۵۰۰	۰
طبس	۲۰۵	۲۰۵	۰	۵۹۳	۵۹۳	۰	۲۸۹۳	۲۸۹۳	۰
مهریز	۳	۳	۰	۸	۸	۰	۲۶۶۷	۲۶۶۷	۰
میبد	∅	∅	۰	∅	∅	۰	∅	∅	۰
یزد	۲	۲	۰	۲	۲	۰	۱۰۰۰	۱۰۰۰	۰

مأخذ- مرکز آمار ایران

۱۵-۴- تعداد بهره برداری، سطح کاشت ساده، تعداد درخت و مقدار تولید محصولات دائمی در فضای باز بر حسب نام محصول: ۱۳۸۲ (هکتار - هزار اصله - تن)

مقدار تولید	کاشت مجتمع ساده (تک محصولی)			کل		نام محصول	
	تعداد درخت		سطح کاشت	تعداد بهره برداری	مقدار تولید		تعداد بهره برداری
	نهال	بارور					
۱۰۹	۱۵	۹	۴۰	۱۲۷	۱۰۳۴	۱۱۵۹۷	سیب
۱	//	//	۱	۹	۱۷۰	۳۲۹۲	گلابی
۲۶	۷	۱۵	۲۷	۵۲	۱۸۵	۴۵۲۹	به
۱۳۶	۲۷	۷۹	۵۷	۲۹۲	۴۹۲	۴۸۸۰	گیلاس و آلبالو
۴۱۰۱	۱۴۷	۲۵۴	۹۰۸	۱۳۹۹	۵۵۴۵	۱۶۸۴۱	زردآلو و قیسی
۸۱	۲	۶	۱۵	۱۲۴	۸۱۴	۶۵۲۷	هلو، شلیل و شفتالو
۱۷۱	۲۰	۳۳	۸۸	۱۹۹	۸۲۹	۱۰۴۰۰	انواع آلو و گوجه
۲۸	//	۶	۶	۳۶	۸۷۳	۱۲۸۴۶	انجیر آبی
.	انجیر دیم
۱۸	//	۱	۳	۳۳	۲۳۷	۱۴۱۱	پرتقال
∅	∅	∅	∅	۱	۲۰	۴۸۵	نارنگی
.	۳۴	۵۷۲	لیمو شیرین
.	//	۵۵	لیمو ترش (شامل لیمو عمانی)
.	گریپ فروت
۴	//	//	۱	۹	۱۰۲	۱۶۳۱	سایر مرکبات ^(۱)
∅	∅	∅	∅	۱	//	۲۲	موز
.	کیوی
۹	۱۰۴	۳	۲۳۹	۱۲۴	۱۰	۱۰۷۸	زیتون
۳۰۴۱۳	۱۱۶	۱۷۸۸	۳۴۸۶	۲۰۵۶۴	۳۴۸۰۷	۳۶۰۶۴	انار
۶۲۰	۱۲۰	۶۳	۵۹۹	۶۸۰	۲۵۰۳	۵۹۲۸	خرما
۳۹۳۴	۷۰۶	۱۷۷۸	۶۸۸۱	۹۴۵۰	۴۵۰۸	۲۰۸۸۳	بادام آبی
۲۶	۱۵	۱۰	۱۰۵	۱۱۵	۲۷	۱۲۵	بادام دیم
۶۵۸	۶۰	۶۱	۶۱۴	۱۸۱۲	۱۸۲۸	۱۳۹۰۲	گردو
∅	∅	∅	∅	۲	۱۲	۶۴۰	فندق
۱۶۴۹۶	۱۴۰۹۸	۱۰۶۹۰	۳۴۵۹۶	۱۹۴۷۱	۱۶۵۱۴	۲۰۵۶۶	پسته
۱۱۷۵۲	۱۷۰	۱۴۶۴	۱۲۱۱	۳۸۹۷	۱۳۷۱۶	۲۳۱۸۲	انگور آبی
.	انگور دیم
.	-	-	.	.	۱	۵۰	توت فرنگی

۵

۱۵-۴- تعداد بهره برداری، سطح کاشت ساده، تعداد درخت و مقدار تولید محصولات دائمی در فضای باز بر حسب نام محصول: ۱۳۸۲ (دنباله) (هکتار - هزار اصله - تن)

مقدار تولید	کاشت پراکنده			کاشت مجتمع مخلوط (چند محصولی)			نام محصول	
	تعداد درخت		تعداد بهره برداری	مقدار تولید	تعداد درخت			تعداد بهره برداری
	نهال	بارور			نهال	بارور		
۲۲۱	۴	۱۴	۴۴۷۷	۷۰۴	۱۷	۴۰	۷۰۲۱	سیب
۱۸	۱	۲	۸۲۶	۱۵۰	۲	۹	۲۴۵۹	گلابی
۳۸	۲	۵	۱۵۶۵	۱۲۱	۴	۱۰	۲۹۲۳	به
۲۷	۱	۶	۸۲۲	۳۲۹	۱۷	۷۳	۳۸۰۷	گیلاس و آلبالو
۳۷۱	۴	۲۰	۶۲۱۴	۱۰۷۲	۴۷	۶۹	۹۳۲۷	زردآلو و قیسی
۱۳۴	۳	۸	۲۱۳۱	۵۹۹	۱۶	۳۴	۴۲۹۵	هلو، شلیل و شفتالو
۲۰۵	۵	۱۶	۴۰۲۴	۴۵۳	۱۲	۳۹	۶۲۱۱	انواع آلو و گوجه
۳۷۹	۳	۲۵	۸۷۱۶	۴۵۶	۲	۲۳	۴۱۸۴	انجیر آبی
.	انجیر دیم
۴۳	۱	۳	۸۹۷	۱۷۷	۵	۱۰	۵۴۹	پرتقال
۵	//	//	۱۸۶	۱۶	۱	۱	۳۰۴	نارنگی
۶	//	//	۲۳۵	۲۸	۱	۱	۳۴۴	لیمو شیرین
//	//	//	۲۲	//	//	//	۳۳	لیمو ترش (شامل لیمو عمانی)
.	گریپ فروت
۲۳	۲	۲	۱۰۹۰	۷۵	۱۸	۴	۵۶۰	سایر مرکبات ^(۱)
//	//	//	۱۲	//	//	//	۹	موز
.	کیوی
۱	۷	۳	۸۰۴	۱	۴	//	۱۵۴	زیتون
۱۵۸۱	۱۳	۱۴۴	۹۱۹۷	۲۸۱۳	۳۱	۱۷۹	۷۱۷۳	انار
۱۵۶۲	۸۸	۱۰۸	۴۹۸۰	۳۲۱	۱۱	۱۳	۶۳۸	خرما
۵۴	۸	۲۸	۲۹۶۹	۵۲۰	۵۸	۲۹۰	۹۰۳۰	بادام آبی
∅	∅	∅	۱	۱	//	//	۱۰	بادام دیم
۱۸۶	۱۳	۱۹	۳۶۶۵	۹۸۴	۳۰	۷۸	۸۶۳۷	گردو
//	//	//	۵۳	۱۱	۱	۲	۵۸۶	فندق
۱۱	۵	۳	۹۲۷	۷	۶	۳	۲۸۳	پسته
۹۳۱	۷	۵۳	۱۱۳۸۲	۱۰۳۳	۹	۷۰	۸۰۳۵	انگور آبی
.	انگور دیم
//	-	-	۸	۱	-	-	۴۲	توت فرنگی

☞

۱۵-۴- تعداد بهره برداری، سطح کاشت ساده، تعداد درخت و مقدار تولید محصولات دائمی در فضای باز بر حسب نام محصول: ۱۳۸۲: (دنباله) (هکتار - هزار اصله - تن)

مقدار تولید	کاشت مجتمع ساده (تک محصولی)				کل		نام محصول
	تعداد درخت		سطح کاشت	تعداد بهره برداری	مقدار تولید	تعداد بهره برداری	
	نهال	بارور					
۰	-	-	۰	۰	۰	۰	چای
۲۳	//	۱	۸	۶۳	۱۸۸۶	۱۹۲۷۶	انواع توت و شاه توت...
-	//	۱	۴	۲۴	-	۱۱۰۰	توت نوغان
۱	-	-	۱	۳	۸۴	۳۷۲۲	گل محمدی
۲	۶	۳۰	۷۸	۴۷	۷	۳۵۱۷	انواع تبریزی (۳)(۲)
۰	-	-	۱۲	۶۸	۵	۱۰۱	خزانه درختان مثمر (۳) ...
۰	-	-	۹	۱۸	۰	۳۱	خزانه درختان غیرمثمر ..
-	-	-	۱۳	۷۴	-	۱۲۰۶	گیاهان دائمی زینتی ...
۲۹	۰	۱	۲	۸	۸۹	۸۷۶	خرمالو
۰	۰	۰	۰	۰	۰	۰	شاه بلوط
۳۱	//	۲	۵	۳۵	۱۵۰	۱۷۲۵	سنجد
۰	-	-	۰	۰	//	۵	سماق
۰	۰	۰	۰	۰	//	۳	زالزالک
۰	-	-	۰	۰	//	۲۴	زرشک
۰	۰	۰	۰	۰	۰	۰	زغال اخته
∅	∅	∅	∅	۱	۱	۷۹	عناب
۰	۰	۰	۰	۰	۰	۰	انبه
۰	۰	۰	۰	۰	۰	۰	پاپایا (خریزه درختی) ...
۰	۰	۰	۰	۰	۰	۰	کنار
۰	۰	۰	۰	۰	۰	۰	ازگیل

۵

۱۵-۴- تعداد بهره برداری، سطح کاشت ساده، تعداد درخت و مقدار تولید محصولات دائمی در فضای باز بر حسب نام محصول: ۱۳۸۲ (دنباله) (هکتار - هزار اصله - تن)

مقدار تولید	کاشت پراکنده		تعداد بهره برداری	کاشت مجتمع مخلوط (چند محصولی)			تعداد بهره برداری	نام محصول
	تعداد درخت			مقدار تولید	تعداد درخت			
	نهال	بارور			نهال	بارور		
۰	-	-	۰	۰	-	-	۰	چای
۷۳۰	۳	۳۰	۱۰۵۹۳	۱۱۳۳	۵	۴۱	۸۷۵۰	انواع توت و شاه توت...
-	//	۱۳	۷۲۴	-	//	۴	۳۹۷	توت نوغان.....
۱	-	-	۳۰۵	۸۲	-	-	۳۴۱۷	گل محمدی
۳	۲۲	۵۰	۱۹۰۱	۲	۸	۳۱	۱۵۸۹	انواع تبریزی ^{(۳)(۲)}
۰	-	-	۴	۵	-	-	۲۹	خزانه درختان مثمر ^(۳)
۰	-	-	۴	۰	-	-	۹	خزانه درختان غیرمثمر
-	-	-	۲۴۰	-	-	-	۸۹۳	گیاهان دائمی زینتی...
۱۹	//	۱	۳۷۴	۴۱	//	۱	۴۹۶	خرمالو
۰	۰	۰	۰	۰	۰	۰	۰	شاه بلوط
۸۲	۱	۱۱	۱۱۳۶	۳۷	۱	۴	۵۸۴	سنجد
۰	-	-	۰	//	-	-	۶	سماق
۰	۰	۰	۰	//	۰	//	۳	زالزالک
//	-	-	۳	//	-	-	۲۱	زرشک
۰	۰	۰	۰	۰	۰	۰	۰	زغال اخته
۱	//	//	۶۲	//	//	//	۱۶	عناب
۰	۰	۰	۰	۰	۰	۰	۰	انبه
۰	۰	۰	۰	۰	۰	۰	۰	پاپایا(خربزه درختی)....
۰	۰	۰	۰	۰	۰	۰	۰	کنار
۰	۰	۰	۰	۰	۰	۰	۰	ازگیل

(۱) نارنج- دارابی- بانگ - بکرایی و ...

(۲) تبریزی- سپیدار- کبوده- شالک- پده- اشن و...

(۳) واحد تولید محصولات تبریز، خزانه درختان مثمر و خزانه درختان غیر مثمر، هزار اصله است.

مأخذ- مرکز آمار ایران

۴-۱۶- تعداد بهره برداری و مقدار تولید برخی از محصولات دائمی در فضای باز برحسب شهرستان: ۱۳۸۲ (تن)

انگور آبی		پسته		انار		شهرستان
مقدار تولید	تعداد بهره برداری	مقدار تولید	تعداد بهره برداری	مقدار تولید	تعداد بهره برداری	
۱۳۷۱۶	۲۳۱۸۲	۱۶۵۱۴	۲۰۵۶۶	۳۴۸۰۷	۳۶۰۶۴	کل استان
۲۰۶۳	۱۸۹۹	۱۷۰۲	۱۵۵۷	۳۶۳۹	۳۱۱۶	ابرقوه
۸۲	۱۳۱۳	۲۰۳۹	۴۸۸۵	۳۸۶۹	۳۹۷۱	اردکان
۱۷۶	۱۲۱۲	۱۱۸۸	۲۶۹۷	۷۳۸	۲۴۴۲	بافق
۴۸۷	۵۲۰۵	۱۷۸۸	۱۲۴۳	۷۱۶۹	۴۳۱۸	تفت
۹۱۱۵	۱۹۲۷	۲۹۹۰	۳۳۹۸	۴۴۲	۹۷۰	خاتم
۲۲۲	۱۴۳۴	۶۵۲	۹۴۲	۲۲۴۳	۳۱۴۸	صدوق
۱۲۱	۱۱۴۰	۱۴۹	۷۲۰	۳۱۹	۲۲۲۴	طبس
۳۰۷	۳۸۰۵	۵۱۱۴	۳۲۳۱	۲۹۴۴	۴۶۰۷	مهریز
۱۳۷	۱۹۱۸	۴۳۲	۱۴۶۸	۳۳۷۷	۴۴۰۰	میبد
۱۰۰۵	۳۳۳۰	۴۵۸	۴۲۶	۱۰۰۶۷	۶۸۶۹	یزد

مأخذ- مرکز آمار ایران

۱۷-۴- مساحت گلخانه در بهره برداری های کشاورزی بر حسب شهرستان: ۱۳۸۲

شهرستان	تعداد بهره برداری	مساحت گلخانه (هکتار)
کل استان.....	۷۴۷	۱۸۱
ابرکوه.....	۱۶	۲
اردکان.....	۵	//
بافق.....	۴	//
تفت.....	۸۹	۲۰
خاتم.....	۳	//
صدوق.....	۶۳	۱۲
طبس.....	۴	//
مهریز.....	۶۴	۹
میبد.....	۹	۱
یزد.....	۴۹۱	۱۳۴

مأخذ- مرکز آمار ایران

۱۸-۴- مقدار انواع کود شیمیایی توزیع شده (تن)

سولفات آمونیوم	نیتрат آمونیوم	فسفات آمونیوم	اوره	جمع	سال و شهرستان
۴۹۵۰	۸۰۰۰	۷۶۷۵	۱۵۵۰۰	۵۰۰۹۶۱۳۸۰
۳۱۸۱	۴۷۶۲	۱۱۳۵۰	۱۸۲۶۴	۴۹۴۷۲۱۳۸۵
۶۲۶۰	۶۷۷۰	۹۸۶۹	۱۴۸۵۲	۴۵۸۳۹۱۳۸۶
۴۷۶	۵۵۱۱	۴۰۵۶	۱۶۳۵۹	۳۶۷۶۵۱۳۸۷
۰	۲۵۵۶	۲۵۵۳	۱۸۵۰۲	۳۱۹۵۵۱۳۸۸
۰	۱۱۸۹	۳۶۸۲	۱۵۴۷۱	۲۷۱۶۳۱۳۸۹
۰	۳۷۴	۳۲۰	۹۷۲۹	۱۳۸۸۷۱۳۹۰
۰	۵۰	۰	۱۵۵۴	۲۰۹۵ابرکوه
۰	۴۰	۵۰	۳۸۳	۶۴۸اردکان
۰	۲۰	۰	۳۱۸	۴۵۸بافق
۰	۱۰	۰	۴۶۲	۶۶۷بهباد
۰	۹	۱۹	۲۱۴	۳۵۷تفت
۰	۴۷	۰	۳۸۰۲	۵۰۲۷خاتم
۰	۳۰	۳۰	۳۴۳	۵۳۸صدوق
۰	۴۰	۳۰	۱۴۱۴	۲۰۴۵طیس
۰	۵۰	۱۰	۳۷۶	۶۰۴مهریز
۰	۲۰	۳۰	۲۳۱	۳۶۶میبد
۰	۵۸	۱۵۱	۶۳۲	۱۰۸۲یزد

۵

۱۸-۴- مقدار انواع کود شیمیایی توزیع شده (دنباله) (تن)

سال و شهرستان	سوپر فسفات تریپل	سولفات پتاسیم	کلرور پتاسیم	میکرو المنت	N.P.K. ماکروکامل
.....۱۳۸۰	۲۲۰۰	۳۱۳۵	۲۷۵	۱۵۷۶	۶۷۸۵
.....۱۳۸۵	۱۳۴۲	۳۹۰۰	۱۲۵	۱۱۴	۶۴۳۴
.....۱۳۸۶	۱۰۲۸	۳۴۱۷	۰	۰	۳۶۴۳
.....۱۳۸۷	۷۲۸۳	۲۵۵۸	۱۰۰	۰	۴۲۲
.....۱۳۸۸	۴۹۸۴	۱۰۰۷	۰	۰	۲۳۵۲
.....۱۳۸۹	۵۷۹۰	۹۴۴	۲	۰	۸۵
.....۱۳۹۰	۲۵۵۴	۱۲	۰	۰	۸۹۸
.....ابرکوه	۳۴۶	۰	۰	۰	۱۴۵
.....اردکان	۱۰۰	۰	۰	۰	۷۵
.....بافق	۹۵	۰	۰	۰	۲۵
.....بهاباد	۱۴۵	۰	۰	۰	۵۰
.....تفت	۶۵	۰	۰	۰	۵۰
.....خاتم	۹۳۳	۰	۰	۰	۲۴۵
.....صدوق	۱۲۰	۰	۰	۰	۱۵
.....طیس	۴۱۶	۰	۰	۰	۱۴۵
.....مهریز	۱۲۷	۰	۰	۰	۴۱
.....میبد	۴۵	۰	۰	۰	۴۰
.....یزد	۱۶۲	۱۲	۰	۰	۶۷

مأخذ- شرکت سهامی خدمات حمایتی کشاورزی استان یزد

۱۹-۴- مقدار انواع سموم فروخته شده (تن)

سال	جمع	حشره کش	علف کش	قارچ کش	کنه کش	موش کش	سایر
.....۱۳۸۰	۲۳۰/۴	۱۴۵	۳۹/۱	۱۹/۳	۱۱	۰	۱۶
.....۱۳۸۵	۱۲۰	۶۳	۳۴	۲۰	۲/۶	۰	۰/۴
.....۱۳۸۶	۶۶	۱۳/۵	۳۶	۱۶	۰/۵	۰	۰
.....۱۳۸۷	۲۳/۷	۱/۲	۱۴/۶	۷/۴	۰/۴	۰	۰/۱
.....۱۳۸۸	۳۱/۷	۰/۷	۲۷	۲/۷	۱/۳	۰	۰
... ^(۱) ۱۳۸۹	۵	۱/۳	۱/۵	۲/۲	۰	۰	۰
.....۱۳۹۰	۲/۶۵	۱/۵	۰/۱۵	۱	۰	۰	۰

(۱) کاهش مقدار سموم فروخته شده به علت توزیع آن توسط بخش خصوصی می باشد.

مأخذ- شرکت سهامی خدمات حمایتی کشاورزی استان یزد

۲۰-۴- تعداد بهره برداری های استفاده کننده از هر یک از ماشین ها و ادوات کشاورزی: ۱۳۸۲

متعلق به دیگران	متعلق به خود	کل	انواع ماشین ها و ادوات کشاورزی
۳۵۲۱۱	۲۷۷۵	۳۷۹۸۶	تراکتور.....
۱۸۰۳	۳۰۰	۲۱۰۳	تیلر.....
۴۵۷۲	۶۹	۴۶۴۱	کمباین.....
۱۲۷۹۵	۱۵۲۹	۱۴۳۲۴	تریلر.....
۵۶۶۶	۲۴۳	۵۹۰۹	دروگر.....
۱۴۸۲	۱۲۶	۱۶۰۸	علف چین(موور).....
۱۲۶	۱۶	۱۴۲	ردیف کن(ریک).....
۹	۱۰	۱۹	بسته بند(بیلر).....
۱۳	۱	۱۴	چاپر.....
۲۳۵۴۷	۱۰۷۹	۲۴۶۲۶	ماشین خرمکوب گندم و جو.....
۲۴۶۱۳	۲۳۸۱	۲۶۹۹۴	گاواهن تراکتوری.....
۱۰۳۰۵	۱۳۲۴	۱۱۶۲۹	دیسک.....
۱۸۴۷	۶۱۷	۲۴۶۴	فارویر.....
۳۳۱۵	۷۵۶	۴۰۷۱	نهرکن.....
۶۸۹۸	۷۸۸	۷۶۸۶	کولتیواتور.....
۱۹۰۵	۵۲۱	۲۴۲۶	کودپاش.....
۱۰۶۵۸	۱۰۱۳	۱۱۶۷۱	سمپاش تراکتوری.....
۹۱۵۳	۱۹۶۱	۱۱۱۱۴	سمپاش موتوری.....
۸۳۴۵	۸۷۶۷	۱۷۱۱۲	سمپاش پستی.....
۱۷۳	۲۸۹۵	۳۰۶۸	موتور پمپ آب(دیزلی).....
۱۷۵۰	۱۲۵۷۰	۱۴۳۲۰	الکتروپمپ.....

مأخذ- مرکز آمار ایران

۲۱-۴- تعداد بهره‌برداران های استفاده کننده از هریک از ماشین ها و ادوات کشاورزی بر حسب

شهرستان: ۱۳۸۲

شهرستان	تراکتور	تیلر	کمباین	تریلر	دروگر	علف چین (موور)
کل استان.....	۳۷۹۸۶	۲۱۰۳	۴۶۴۱	۱۴۳۲۴	۵۹۰۹	۱۶۰۸
ابرکوه.....	۴۵۷۱	۱۲۸	۶۲۱	۱۱۷	۳۸۴۵	۸۸۳
اردکان.....	۲۵۴۵	۵۳۳	۰	۴۴۲	۷	۸
بافق.....	۲۶۰۰	۲۶۶	۰	۹۵۵	۴۲۸	۶۴
تفت.....	۶۴۵۳	۹۸۸	۱	۳۴۶۵	۹	۱۵
خاتم.....	۶۵۴۳	۵۵	۳۲۶۸	۳۴۱۹	۲۷۰	۳۵۷
صدوق.....	۲۱۵۰	۷۷	۱	۶۸۶	۶۹	۶۱
طبس.....	۲۸۹۱	۷	۷۵۰	۱۱۲۹	۹۷۵	۱
مهریز.....	۵۳۸۲	۲۴	۰	۱۶۷۷	۲۱۵	۱۷۴
میبد.....	۲۸۳۷	۵	۰	۱۹۰۳	۳۲	۰
یزد.....	۲۰۱۳	۲۲	۰	۵۳۲	۶۰	۴۶

شهرستان	ردیف کن (ریک)	بسته بند (بیلر)	چاپر	ماشین خرمکوب گندم و جو
کل استان.....	۱۴۲	۱۹	۱۴	۲۴۶۲۶
ابرکوه.....	۳۹	۹	۵	۳۸۳۹
اردکان.....	۲	۱	۰	۱۴۲۱
بافق.....	۸۹	۴	۳	۲۱۵۷
تفت.....	۱	۰	۰	۳۸۱۸
خاتم.....	۸	۴	۶	۳۰۷۵
صدوق.....	۰	۱	۰	۱۸۵۹
طبس.....	۱	۰	۰	۲۴۵۷
مهریز.....	۰	۰	۰	۲۴۰۸
میبد.....	۱	۰	۰	۲۱۸۷
یزد.....	۱	۰	۰	۱۴۰۵

۲۱-۴- تعداد بهره‌برداری‌های استفاده‌کننده از هریک از ماشین‌ها و ادوات کشاورزی برحسب شهرستان: ۱۳۸۲ (دنباله)

شهرستان	گاواهن تراکتوری	دیسک	فارویر	نهرکن	کولتیواتور	کودپاش
کل استان.....	۲۶۹۹۴	۱۱۶۲۹	۲۴۶۴	۴۰۷۱	۷۶۸۶	۲۴۲۶
ابرکوه.....	۴۳۳۸	۴۳۶۱	۱۶۰	۵۸۸	۳۷۲	۳۲۲
اردکان.....	۴۱۱	۱۰۹	۱	۴۷	۱۹	۱
بافق.....	۱۷۲۰	۳۶۸	۳۰	۱۰۴	۲۳۱	۱۳
تفت.....	۳۴۵۰	۳۶۵	۲	۱۵	۵	۳
خاتم.....	۵۹۲۱	۴۴۷۱	۲۰۲۸	۲۱۶۲	۱۸۹۲	۲۰۴۶
صدوق.....	۱۳۹۹	۳۹۴	۱۵۸	۳۳۴	۱۱	۴
طیس.....	۲۴۷۹	۷۳۲	۱۲	۴۹۰	۲۴۴۵	۱۶
مهریز.....	۴۵۴۷	۴۸۶	۱	۵۴	۲۷۱۰	۲
میبد.....	۱۳۶۳	۱۳	۲	۷۱	۰	۱
یزد.....	۱۳۶۶	۳۳۰	۶۹	۲۰۶	۲	۲۰

شهرستان	سمپاش تراکتوری	سمپاش موتوری	سمپاش پستی	موتورپمپ آب (دیزلی)	الکتروپمپ
کل استان.....	۱۱۶۷۱	۱۱۱۱۴	۱۷۱۱۲	۳۰۶۸	۱۴۳۲۰
ابرکوه.....	۸۰۰	۲۳۹۹	۳۰۵۵	۸۴۷	۳۷۹۵
اردکان.....	۶۷۷	۱۰۹۹	۲۶۲۷	۱۱	۲۲۷
بافق.....	۵۶۵	۱۱۱۲	۴۳۳	۷	۳۵
تفت.....	۸۲۶	۱۴۰۵	۵۲۷۶	۲۶	۳۱۲
خاتم.....	۴۷۹۷	۳۹۹	۵۰۱	۱۱۲۸	۳۶۸۰
صدوق.....	۱۰۷۲	۶۵۱	۶۰۳	۲۹۷	۱۵۵۳
طیس.....	۱۲۶	۸۸۲	۸۷۹	۹۰	۱۰۸۸
مهریز.....	۲۷۴۶	۱۰۷۱	۸۸۶	۵۶۵	۲۸۶۴
میبد.....	۲	۱۲۴۶	۱۷۹۹	۲۲	۴۰
یزد.....	۶۰	۸۵۲	۱۰۵۴	۷۶	۷۲۶

مأخذ- مرکز آمار ایران

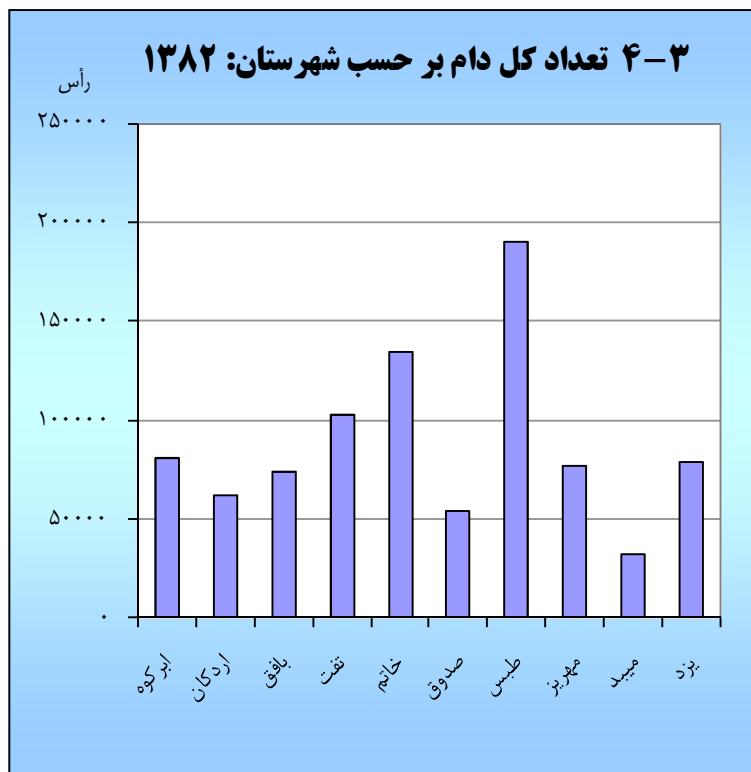
۲۲-۴ بهره‌برداری‌های دارای انواع دام و تعداد دام آنها در روز آمارگیری برحسب

شهرستان: ۱۳۸۲

گاو و گوساله		بز و بزغاله		گوسفند و بره		شهرستان
تعداد دام (راس)	تعداد بهره‌برداری	تعداد دام (راس)	تعداد بهره‌برداری	تعداد دام (راس)	تعداد بهره‌برداری	
۴۵۸۶۴	۸۵۹۶	۴۴۲۸۵۵	۲۴۲۲۲	۳۷۸۳۸۷	۲۲۴۶۳	کل استان..
۳۵۹۸	۹۲۶	۲۹۴۵۹	۱۶۷۳	۴۷۷۲۸	۱۸۸۲	ابرکوه.....
۲۵۳۵	۵۱۸	۳۷۴۸۸	۲۲۲۵	۱۵۱۳۰	۱۳۳۰	اردکان.....
۱۵۶۶	۶۶۷	۵۳۰۷۵	۳۱۷۴	۱۶۵۱۹	۱۷۵۱	بافق.....
۳۱۸۱	۵۸۸	۵۲۲۹۳	۴۶۲۷	۴۴۶۸۹	۴۱۹۷	تفت.....
۳۳۷۶	۶۴۹	۴۹۵۶۰	۲۱۵۷	۸۱۲۴۸	۲۴۰۲	خاتم.....
۵۳۴۷	۸۱۵	۲۵۹۳۲	۱۲۹۵	۲۲۲۹۰	۱۷۳۳	صدوق.....
۵۶۸۴	۱۶۵۵	۱۳۶۰۱۲	۴۱۸۸	۴۳۶۷۳	۱۹۵۲	طبس.....
۴۸۱۵	۶۲۹	۲۹۰۱۱	۲۳۰۳	۴۱۹۷۲	۲۶۵۳	مهریز.....
۲۸۲۹	۸۹۲	۱۱۹۱۳	۱۲۶۴	۱۷۲۰۱	۲۰۹۶	میبد.....
۱۲۹۳۲	۱۲۵۸	۱۸۱۱۴	۱۳۱۷	۴۷۹۳۷	۲۴۶۹	یزد.....

شتر و بچه شتر		گاومیش و بچه گاومیش		شهرستان
تعداد دام (نفر)	تعداد بهره‌برداری	تعداد دام (راس)	تعداد بهره‌برداری	
۱۶۱۱۳	۷۷۵	∅	۲	کل استان.....
۸	۴	۰	۰	ابرکوه.....
۶۳۸۴	۱۲۰	۰	۰	اردکان.....
۲۸۳۱	۹۴	۰	۰	بافق.....
۲۳۵	۲۳	۰	۰	تفت.....
۱۱۷	۳۰	۰	۰	خاتم.....
۲۶	۱۰	۰	۰	صدوق.....
۵۳۳۸	۴۰۷	۰	۰	طبس.....
۸۴۲	۴۵	۰	۰	مهریز.....
۱۶۰	۱۴	۰	۰	میبد.....
۱۷۲	۲۹	۰	۰	یزد.....

مأخذ- مرکز آمار ایران



مبنا: جدول ۴-۲۲

۲۳-۴ بهره‌برداری‌های دارای دام شیردوشی شده^(۱)، تعداد دام و مقدار تولید شیر هریک از انواع دام برحسب شهرستان: ۱۳۸۲ (رأس - تن)

شهرستان	مقدار کل تولید شیر	گوسفند			بز	
		تعداد بهره‌برداری	تعداد دام شیردوشی شده	مقدار تولید شیر	تعداد بهره‌برداری	تعداد دام شیردوشی شده
کل استان....	۳۴۸۵۷۷	۲۲۶۰	۳۱۲۴۳	۹۴۵	۱۵۶۵۵	۱۰۲۱۷
ابرکوه.....	۲۴۳۴۶	۱۱۵	۲۵۷۷	۸۸	۷۹۹	۵۵۵
اردکان.....	۳۰۰۲۹	۱۴۶	۱۰۲۳	۴۲	۱۶۴۰	۱۵۱۷
بافق.....	۲۸۱۶۵	۱۶۲	۵۹۳	۱۹	۲۱۳۵	۸۵۴
تفت.....	۳۷۷۲۲	۲۷۹	۱۳۴۲	۶۳	۴۰۰۱	۱۴۸۳
خاتم.....	۴۳۱۴۵	۴۳۳	۱۳۳۴۰	۲۲۶	۹۸۰	۸۶۰
صدوق.....	۲۹۶۸۵	۱۵۸	۱۲۱۹	۷۸	۹۱۵	۹۶۴
طبس.....	۷۴۳۱۹	۳۰۷	۴۷۶۱	۸۴	۲۲۶۱	۲۶۱۶
مهریز.....	۲۷۷۷۸	۳۹۵	۲۹۷۷	۱۰۸	۱۶۲۵	۸۳۲
میبد.....	۱۷۷۳۸	۳۸	۳۶۲	۱۳	۷۷۳	۳۳۳
یزد.....	۳۵۶۴۶	۲۲۸	۳۰۵۰	۲۲۵	۵۲۸	۲۰۳

شهرستان	تعداد بهره‌برداری	تعداد دام شیردوشی شده	مقدار تولید شیر	گاو میش		گاو	
				تعداد دام شیردوشی شده	تعداد بهره‌برداری	تعداد دام شیردوشی شده	مقدار تولید شیر
کل استان	۷۲۷۶	۲۰۴۴۷	۸۱۷۵۹	۰	۰	۰	۰
ابرکوه.....	۷۵۵	۱۶۰۵	۷۰۶۱	۰	۰	۰	۰
اردکان.....	۳۹۶	۱۳۲۰	۵۳۶۲	۰	۰	۰	۰
بافق.....	۶۰۹	۸۱۹	۲۲۱۲	۰	۰	۰	۰
تفت.....	۵۲۷	۱۳۷۷	۴۶۱۶	۰	۰	۰	۰
خاتم.....	۵۰۰	۱۷۷۴	۵۱۲۰	۰	۰	۰	۰
صدوق.....	۷۰۶	۲۴۲۳	۱۱۰۷۱	۰	۰	۰	۰
طبس.....	۱۴۴۰	۲۲۱۴	۷۵۰۵	۰	۰	۰	۰
مهریز.....	۵۳۵	۲۰۱۶	۷۹۵۰	۰	۰	۰	۰
میبد.....	۷۸۴	۱۶۶۶	۸۱۴۳	۰	۰	۰	۰
یزد.....	۱۰۲۵	۵۲۳۳	۲۲۰۱۹	۰	۰	۰	۰

(۱) اختلاف در سرجمع به دلیل برآوردی بودن اعداد می باشد

(۲) منظور از دام شیر دوشی شده، دام ماده‌ای است که در ۳۶۵ روز گذشته نسبت به روز سرشماری زایمان کرده و از آن شیر دوشی شده باشد. دامی که تمام شیر آن به مصرف نوزادش می‌رسد، دام شیر دوشی شده محسوب نمی‌شود. مأخذ- مرکز آمار ایران

۴-۲۴- بهره‌برداری‌های دارای دام مولد، تعداد دام و مقدار تولید پشم گوسفند و مو و کرک بز بر حسب شهرستان: ۱۳۸۲ (رأس - کیلوگرم)

مو و کرک بز			پشم گوسفند			شهرستان
مقدار تولید	تعداد دام	تعداد بهره‌برداری	مقدار تولید	تعداد دام	تعداد بهره‌برداری	
۲۶۲۴۸	۶۸۹۵۷	۱۹۲۶	۲۷۰۸۶۱	۳۱۵۶۲۳	۱۹۰۵۰	کل استان
۳۱۷	۶۷۰	۴۲	۳۵۲۷۷	۴۰۹۹۱	۱۶۵۲	ابركوه.....
۶۱۶	۱۴۹۶	۴۹	۱۱۹۷۲	۱۰۱۵۴	۹۷۲	اردكان.....
۳۲۴۳	۱۰۳۸۳	۴۱۰	۷۶۴۶	۱۰۷۲۱	۱۵۰۲	باقق.....
۲۴۵۲	۶۰۲۳	۲۲۵	۳۳۵۴۴	۴۳۸۷۴	۳۷۸۷	تفت.....
۳۴۶۷	۹۷۶۶	۳۳۹	۳۵۳۲۷	۵۴۴۹۹	۱۸۴۸	خاتم.....
۴۶۹۱	۸۶۰۹	۱۴۹	۱۴۷۱۵	۱۶۹۵۱	۱۴۱۹	صدوق.....
۷۰۷۵	۲۲۳۱۹	۴۳۹	۲۷۹۵۰	۲۸۹۳۳	۱۴۵۵	طبس.....
۱۶۱۶	۳۹۹۱	۸۸	۳۱۰۵۱	۳۶۵۰۹	۲۴۲۸	مهریز.....
۷۶۹	۱۶۷۵	۷۵	۱۷۷۰۳	۱۴۷۵۵	۱۹۵۹	میید.....
۲۰۰۲	۴۰۲۵	۱۱۱	۵۵۶۷۵	۵۸۲۳۶	۲۰۲۹	یزد.....

مأخذ- مرکز آمار ایران

۴- کشاورزی، جنگلداری و شیلات سالنامه آماری استان یزد ۱۳۹۰

۴-۲۵ بهره برداری های پرورش دهنده ی ماکیان به روش سنتی و تعداد ماکیان بر حسب شهرستان: ۱۳۸۲

تعداد ماکیان		تعداد بهره برداری	شهرستان
اردک، غاز و بوقلمون	مرغ، خروس و جوجه		
۱۳	۴۹۸	۳۷۶۵۷	کل استان.....
//	۱۹	۱۶۷۰	ابركوه.....
۱	۵۱	۳۷۸۴	اردكان.....
۱	۴۹	۳۲۸۰	باقق.....
۱	۶۲	۵۶۹۳	تفت.....
۲	۴۳	۲۹۶۷	خاتم.....
۱	۴۰	۲۷۷۸	صدوق.....
۲	۴۲	۳۸۸۸	طبس.....
۲	۶۱	۴۴۹۶	مهریز.....
۱	۴۵	۳۶۹۹	میبد.....
۳	۸۶	۵۴۰۳	یزد.....

مأخذ- مرکز آمار ایران

۴-۲۶ تعداد و ظرفیت گاو داری های صنعتی فعال بر حسب نوع فعالیت

ظرفیت		تعداد	سال و فعالیت
گله مادر	کل		
...	۱۳۷۵.....
...	۲۹۹۴۷	۳۴۹	۱۳۷۸.....
...	۲۹۴۵۶	۳۳۰	۱۳۷۹.....
...	۵۹۸۲۵	۷۸۷	۱۳۸۵.....
...	۵۳۵۵۵	۶۹۵	تولید شیر.....
...	۶۲۷۰	۹۲	منحصراً پرواربندی.....

مأخذ- مرکز آمار ایران

۲۷-۴- تعداد مؤسسات جوجه کشی و تولیدکنندگان انواع جوجه یکروزه

سال و شهرستان	تعداد مؤسسه	تعداد تولیدکنندگان انواع جوجه یکروزه		
		نژاد مرغ گوشتی	نژاد مرغ تخمگذار	مرغ بومی
..... ۱۳۷۵	۳	۲	۱	۰
..... ۱۳۷۸	۴	۳	۰	۰
..... ۱۳۸۰	۴	۲	۰	۰
..... ۱۳۸۱	۴	۲	۰	۲
..... ۱۳۸۲	۴	۲	۰	۲

آمار به تفکیک شهرستان موجود نیست.

مأخذ- مرکز آمار ایران

۲۸-۴- مؤسسات پرورش دهنده مرغ مادر، تعداد سالن‌ها و ظرفیت آن‌ها

سال و شهرستان	تعداد مؤسسه	تعداد سالن	ظرفیت (هزارقطعه)
..... ۱۳۷۰	۰	۰	۰
..... ۱۳۷۳	۰	۰	۰
..... ۱۳۷۵	۰	۰	۰
..... ۱۳۷۸	۳	۲۸	۱۷۵
..... ۱۳۸۰	۳	۲۸	۱۶۵
..... ۱۳۸۲	۴	۳۸	۱۷۹

آمار به تفکیک شهرستان موجود نمی‌باشد.

مأخذ- مرکز آمار ایران

۲۹-۴- مرغداری‌های پرورش دهنده‌ی مرغ تخمگذار، تعداد سالن‌ها و ظرفیت آن‌ها

ظرفیت (قطعه)	تعداد سالن	تعداد مرغداری	سال و شهرستان
۰۰۰	۰۰۰	۰۰۰	۱۳۷۰
۶۵۸۰۰۰	۲۳	۶	۱۳۷۳
۷۲۱۰۰۰	۲۶	۱۰	۱۳۷۵
۶۴۵۰۰۰	۳۳	۱۱	۱۳۷۸
۶۶۵۶۰۰	۳۰	۱۱	۱۳۸۰
۷۸۵۱۲۲	۳۷	۱۲	۱۳۸۱
۱۵۱۰۴۰۰	۹۰	۲۹	۱۳۸۵

آمار به تفکیک شهرستان موجود نمی‌باشد.

مأخذ- مرکز آمار ایران

۳۰-۴- مرغداری‌های پرورش دهنده‌ی مرغ گوشتی، تعداد سالن‌ها و ظرفیت آن‌ها

ظرفیت (هزارقطعه)	تعداد سالن	تعداد مرغداری	سال
۰۰۰	۰۰۰	۰۰۰	۱۳۷۰
۰۰۰	۰۰۰	۵۳۶	۱۳۷۹
۷۱۷۲	۱۵۵۶	۷۵۱	۱۳۸۰
۸۹۹۴	۱۷۷۰	۸۲۶	۱۳۸۳

آمار به تفکیک شهرستان‌ها موجود نیست.

مأخذ- مرکز آمار ایران

۳۱-۴- تعداد شاغلان و جبران خدمات مزد و حقوق بگیران گاوداری های صنعتی : ۱۳۸۵

جبران خدمات مزد و حقوق بگیران (ده هزارریال)		تعداد شاغلان			شرح
سایرپرداختی ها	مزد و حقوق	مزد و حقوق بگیران	شاغلان بدون مزد	جمع	
۱۲۷۵۱۴۰	۱۸۱۲۲۳۴۶	۷۸۱	۱۲۸۳	۲۰۶۴	کل گاوداری ها
۱۰۸۳۳۹۴	۱۶۲۶۱۷۴۷	۶۸۵	۱۱۹۱	۱۸۷۵	گاوداری های تولید کننده شیر....

مأخذ- مرکز آمار ایران

۳۲-۴- تعداد شاغلان و جبران خدمات مزد و حقوق بگیران مرغداری های صنعتی

جبران خدمات مزد و حقوق بگیران(ده هزارریال)		تعداد شاغلان			شرح
سایرپرداختی های نقدی و غیر نقدی	مزد و حقوق	مزد و حقوق بگیران	شاغلان بدون مزد	جمع	
۲۰۲۰	۵۹۲۸۰	۳۴	۰	۳۴	موسسات جوجه کشی ۱۳۸۱.....
۴۵۸۰	۱۱۳۶۷۲	۷۶	۰	۷۶	مرغداریهای پرورش دهنده مرغ مادر ۱۳۸۱.....
۲۰۲۷۰	۶۸۹۱۳۱	۲۴۳	۳۲	۲۷۵	مرغداریهای پرورش دهنده مرغ تخمگذار ۱۳۸۴.....
۱۶۰۳۲۱	۱۲۰۵۸۰۷	۸۹۱	۷۸۴	۱۶۷۵	مرغداریهای پرورش دهنده مرغ گوشتی ۱۳۸۲.....

مأخذ- مرکز آمار ایران

۳۳-۴- سرمایه گذاری گاوداری های صنعتی بر حسب نوع اموال سرمایه ای : ۱۳۸۵ (هزار ریال)

گاوداری های تولید کننده شیر	کل گاوداری ها	اموال سرمایه ای
۱۸۷۸۴۰۱۷	۱۹۳۳۳۰۷۲	جمع
۴۴۵۷۲۲۲	۴۵۰۲۵۹۷	ماشین آلات و تجهیزات نیرو، ابزار و وسایل کار با دوام و لوازم و تجهیزات اداری
۴۸۲۰۷۶۴	۴۸۶۲۷۴۴	وسایل نقلیه
۹۲۳۴۸۳۱	۹۶۹۶۵۳۱	ساختمان
۴۲۴۷۰	۴۲۴۷۰	نرم افزارهای کامپیوتر
۲۲۸۷۳۰	۲۲۸۷۳۰	سایر

مأخذ- مرکز آمار ایران

۳۴-۴- سرمایه گذاری مرغداری های صنعتی بر حسب نوع اموال سرمایه ای (ده هزار ریال)

مرغداری های پرورش دهنده مرغ گوشتی (سال ۸۲)	مرغداری های پرورش دهنده مرغ تخمگذار (سال ۸۴)	مؤسسات پرورش دهنده مرغ مادر (سال ۸۱)	مؤسسات جوجه کشی (سال ۸۱)	اموال سرمایه ای
۱۱۹۷۵۱۶	۱۰۰۸۶۱۳	۳۲۱۳۷	۲۸۹۸۰	جمع
۳۵۸۰۴۴	۵۱۱۴۴۲	۲۲۴۷	۱۷۸۳۰	ماشین آلات و تجهیزات نیرو ابزار و وسایل کار با دوام و لوازم و تجهیزات اداری
۹۳۵۷۱	۲۰۹۳۳	۱۸۴۰	۷۱۸۰	وسایل نقلیه
۵۸۸۸۰۲	۴۴۴۱۹۶	۲۶۷۰۰	۲۲۵۰	ساختمان
۹۷۲۸	۱۶۹۸	۰	۱۰۰۰	نرم افزارهای کامپیوتر
۱۴۷۳۷۱	۳۰۳۴۴	۱۳۵۰	۷۲۰	سایر

مأخذ- مرکز آمار ایران

۳۵-۴- تعداد گاو و گوساله گاوداری های صنعتی فعال (راس)

تعداد گاو و گوساله گاوداری های تولید کننده شیر			تعداد گاو و گوساله کل گاوداری ها			سال
بومی	نژاد خارجی	جمع	بومی	نژاد خارجی	جمع	
۳۷	۵۴۰۷	۵۴۴۴	۴۶	۵۵۳۸	۵۵۸۴ ۱۳۶۹
۳۴	۱۰۵۳۳	۱۰۵۶۷	۱۰۹	۱۱۴۱۴	۱۱۵۲۳ ۱۳۷۳
۲۷۳	۹۸۷۹	۱۰۱۵۲	۳۰۱	۱۰۷۸۵	۱۱۰۸۶ ۱۳۷۵
۹	۱۱۷۷۶	۱۱۷۸۵	۹	۱۲۱۱۴	۱۲۱۲۳ ۱۳۷۹
۵۱۸	۳۵۸۲۹	۳۶۳۴۷	۵۱۸	۳۷۹۶۵	۳۸۴۸۳ ۱۳۸۶

آمار به تفکیک شهرستان ها موجود نیست
 مأخذ- مرکز آمار ایران

۳۶-۴- مقدار تولید شیر و کود گاوداری های صنعتی

کود (مترمکعب)		شیر(تن)	سال
گاوداری های تولید کننده شیر	کل گاوداری ها		
۶۳۰۰۰	۶۳۰۰۰	۸۰۰۰ ۱۳۶۸
۴۲۰۰۰	۴۶۰۰۰	۱۹۰۰۰ ۱۳۷۲
۱۷۰۰۰	۱۸۰۰۰	۱۵۰۰۰ ۱۳۷۴
۲۵۰۰۰	۲۵۰۰۰	۳۲۰۰۰ ۱۳۷۸
***	۷۴۷۰۰	۷۸۱۰۰ ۱۳۸۵

آمار به تفکیک شهرستان ها موجود نیست
 مأخذ- مرکز آمار ایران

۳۷-۴- تعداد و وزن لاشه قابل مصرف انواع دام ذبح شده در کشتارگاه‌های^(۱) رسمی استان
(لاشه - کیلوگرم)

بز و بزغاله		گوسفند و بره		جمع		سال و شهرستان
وزن	تعداد	وزن	تعداد	وزن	تعداد	
۲۲۲۵۶۴۰	۱۶۰۹۹۲	۶۰۹۷۶۳۸	۲۷۱۷۸۸	۱۰۹۶۰۴۹۶	۴۴۴۹۹۵ ۱۳۷۵
۳۰۴۵۹۱۰	۱۸۹۲۲۸	۵۲۸۹۳۸۰	۲۲۵۱۸۹	۱۳۳۲۰۲۰۲	۴۳۸۰۴۹ ۱۳۸۰
۱۷۵۲۷۰۰	۱۱۶۶۲۵	۵۹۴۷۵۸۷	۲۵۳۸۷۲	۱۱۰۹۶۴۵۱	۳۸۵۲۹۴ ۱۳۸۵
۱۲۶۷۱۶۶	۸۶۸۲۶	۳۶۹۵۶۳۷	۱۸۰۰۳۶	۷۲۴۹۸۳۴	۲۷۷۱۷۳ ۱۳۸۶
۱۱۷۹۰۲۱	۸۳۳۷۲	۳۴۶۲۱۰۹	۱۷۸۲۴۰	۷۴۰۹۴۸۶	۲۷۴۲۶۷ ۱۳۸۷
۱۳۲۱۱۶۸	۸۷۷۱۰	۲۸۱۱۷۷۴	۱۳۷۵۹۰	۷۲۶۱۷۴۰	۲۳۹۷۷۹ ۱۳۸۸
۸۲۰۳۶۴	۵۲۴۹۲	۱۸۵۰۳۹۱	۸۳۲۸۰	۴۹۹۸۹۲۷	۱۴۶۵۰۲ ۱۳۸۹ ^(۳)
۱۳۵۹۲۵۹	۸۴۲۴۹	۲۵۰۶۲۲۷	۱۱۷۰۸۸	۷۵۰۷۵۴۵	۲۱۷۵۳۲ ۱۳۹۰
۵۷۵۷۰	۲۳۱۰	۹۲۷۳۴	۳۳۰۲	۵۶۰۷۶۴	۶۸۵۷ ابرکوه.....
۸۸۲۳۵	۴۶۸۹	۹۹۶۰۱	۴۳۷۱	۶۳۷۷۱۶	۱۱۰۹۷ اردکان.....
۴۴۱۶۰	۲۹۴۴	۲۰۲۸۰	۱۳۵۲	۲۷۷۳۸۰	۵۳۱۰ بافق.....
۱۰۹۰۵	۴۳۹	۲۵۷۷۰	۸۵۹	۱۰۹۳۷۵	۱۴۵۶ بهاباد.....
. تفت.....
۳۱۷۸۶	۱۲۳۶	۱۲۷۴۵۹	۴۳۶۸	۳۰۷۲۶۵	۶۱۴۴ خاتم.....
۵۰۹۹۶۵	۴۰۲۹۴	۹۱۲۹۵۲	۵۳۹۰۷	۲۱۱۵۶۶۸	۹۷۶۸۰ صدوق.....
۲۰۰۶۰	۱۴۰۸	۱۸۲۱۹	۹۱۶	۲۱۰۱۶۷	۳۲۳۴ طبس.....
۵۲۴۰۶۴	۲۵۳۵۱	۹۹۹۱۱۰	۳۷۶۸۵	۲۵۵۶۰۷۴	۶۷۶۸۰ مهریز.....
۷۲۵۱۴	۵۵۷۸	۲۱۰۱۰۲	۱۰۳۲۸	۷۳۳۱۳۶	۱۸۰۷۴ میبد.....
. یزد.....

۵

۳۷-۴- تعداد و وزن لاشه قابل مصرف انواع دام ذبح شده در کشتارگاه‌های رسمی استان (دنباله) (لاشه - کیلوگرم)

سال و شهرستان	گاو و گوساله		گاو میش و بچه گاو میش		شتر	
	تعداد	وزن	تعداد	وزن	تعداد	وزن
۱۳۷۵.....	۷۰۰۹	۱۴۰۵۴۰۲	.	.	۵۲۰۶	۱۲۳۱۸۱۶
۱۳۸۰.....	۱۳۶۶۷	۲۸۱۹۹۱۲	.	.	۹۹۶۵	۲۱۶۵۰۰۰
۱۳۸۵.....	۱۰۲۴۷	۲۴۱۱۹۶۴	.	.	۴۵۵۰	۹۸۴۲۰۰
۱۳۸۶.....	۶۶۱۰	۱۵۱۱۹۷۰	.	.	۳۷۰۱	۷۷۵۰۶۱
۱۳۸۷.....	۷۹۰۸	۱۷۸۱۷۵۰۳	.	.	۴۷۴۷	۹۸۰۸۵۳
۱۳۸۸.....	۶۴۷۲	۱۴۷۸۱۴۰	.	.	۸۰۰۷	۱۶۵۰۶۵۸
۱۳۸۹ ^(۳)	۵۶۰۲	۱۲۲۹۱۵۳	.	.	۵۱۲۸	۱۰۹۹۰۱۹
۱۳۹۰.....	۱۰۱۲۷	۲۳۵۴۱۰۸	.	.	۶۰۶۸	۱۲۸۷۹۵۱
ابركوه.....	۱۱۰۴	۳۶۳۵۲۰	.	.	۱۴۱	۴۶۹۴۰
اردكان.....	۱۳۱۲	۳۰۰۹۵۰	.	.	۷۲۵	۱۴۸۹۳۰
بافق.....	۶۴۱	۱۳۴۶۱۰	.	.	۳۷۳	۷۸۳۳۰
بهباد.....	۶۳	۲۵۲۰۰	.	.	۹۵	۴۷۵۰۰
تفت.....
خاتم.....	۳۷۸	۱۱۲۱۳۰	.	.	۱۶۲	۳۵۸۹۰
صدوق.....	۲۵۵۶	۵۲۱۱۵۷	.	.	۹۲۳	۱۷۱۵۹۴
طبس.....	۸۴۳	۱۶۶۰۷۱	.	.	۶۷	۵۸۱۷
مهریز.....	۱۹۰۸	۴۶۶۰۷۰	.	.	۲۷۳۶	۵۶۶۸۳۰
ميبد.....	۱۳۲۲	۲۶۴۴۰۰	.	.	۸۴۶	۱۸۶۱۲۰
يزد.....

(۱) از سال ۱۳۷۶ شامل آمار کشتارگاه‌های خصوصی که با مجوز سازمان دامپزشکی فعالیت داشته اند نیز می باشد.

(۲) کاهش تعداد و وزن لاشه در کشتارگاه‌ها به دلیل کاهش ذخایر دامی ناشی از خشکسالی متمادی طی چند سال

گذشته و جایگزینی گوشت سفید در سبد خوراکی مصرف‌کنندگان به جای گوشت قرمز می باشد.

مأخذ- مرکز آمار ایران

۳۸-۴- مقدار انواع تولیدات موسسات پرورش دهندهی مرغ مادر (تن)

تخم مرغ نطفه دار			سال و شهرستان
نژاد بومی	نژاد تخمگذار	نژاد گوشتی	
۵۴۳	۳۱۳۰	۷۹۴۸ ۱۳۷۷
۳۳۱	.	۷۰۲۱ ۱۳۷۹
۱۲۰	.	۶۱۴۱ ۱۳۸۱
.	.	۳۴۴۱	تفت.....
.	.	۲۷۰۰	مهریز.....
۱۲۰	.	.	سایر شهرستانها.....

کود	مرغ حذفی	لنبه و تخم مرغ شکسته	تخم مرغ خوراکی	سال و شهرستان
۱۵۲۵	۱۴۶	۹۸	۲۹۳ ۱۳۷۷
۹۰۴	۳۳۲	۲	۷۴ ۱۳۷۹
۸۰۵	۱۴۶	۲	۲۷ ۱۳۸۱
۴۸۰	۷۴	۱	۲۱	تفت.....
۳۰۰	۵۹	۱	۴	مهریز.....
۲۵	۱۴	.	۲	سایر شهرستانها.....

مأخذ- مرکز آمار ایران

۳۹-۴- مقدار تولیدات مرغداری‌های پرورش دهنده‌ی مرغ تخمگذار (تن)

سال	تخم مرغ خوراکی	لنبه و تخم مرغ شکسته	تعداد پولت فروخته شده (قطعه)	مرغ حذفی	کود
..... ۱۳۷۲	۶۲۲۴	۵۵	...	۳۲۰	۳۰۶۰
..... ۱۳۷۴	۶۹۳۴	۱۰۰	...	۳۱۷	۷۴۳۳
..... ۱۳۷۷	۵۸۵۷	۶۹	...	۲۲۵	۵۹۸۲
..... ۱۳۷۹	۶۷۰۱	۹۴	...	۳۹۷	۴۹۷۳
..... ۱۳۸۱	۵۴۱۵	۹۴	...	۳۸۴	۴۸۱۰
..... ۱۳۸۵	۸۲۵۳	۳۰۸	۱۳۱۱۲۵	۲۶۱	۱۰۷۷۱

آمار به تفکیک شهرستان‌ها موجود نیست.

مأخذ- مرکز آمار ایران

۴۰-۴- مقدار تولیدات مرغداری‌های پرورش دهنده‌ی مرغ گوشتی (تن)

سال	مرغ پرورش یافته	مرغ حذفی	کود
..... ۱۳۶۹	۵۹۴۱	۱۰۳	۴۳۲۸
..... ۱۳۷۲	۱۳۲۲۴	۳۰۴	۱۱۰۴۹
..... ۱۳۷۳	۲۴۲۲۷	۳۷۶	۲۲۱۶۷
..... ۱۳۷۵	۳۸۵۱۰	۴۵۰	۳۰۴۳۳
..... ۱۳۷۸
..... ۱۳۷۹	۲۴۸۹۶	۴۵۸	۲۶۸۹۲
..... ۱۳۸۲	۴۵۷۲۹	۶۵۵	۳۴۴۲۳

آمار به تفکیک شهرستان‌ها موجود نیست

مأخذ- مرکز آمار ایران

۴۱- بهره برداریهای پرورش دهندهی زنبور عسل، تعداد کندو و مقدار تولید عسل با موم

برحسب شهرستان: ۱۳۸۲

کندوی نوع قدیم		کندوی نوع جدید		تعداد بهره برداری	شهرستان
تولید عسل با موم (کیلو گرم)	تعداد کندو	تولید عسل با موم (کیلو گرم)	تعداد کندو		
۶۴۲	۲۳۴	۱۱۷۱۷۱	۲۲۳۸۲	۸۶۳	کل استان.....
.	.	۱۴۴۳۲	۲۸۱۳	۵۹	ابرکوه.....
∅	∅	۲۳۶۸	۴۸۸	۲۱	اردکان.....
∅	∅	۵۳۸	۷۸	۹	بافق.....
۳۱۰	۸۸	۶۵۱۶۲	۱۱۹۳۸	۴۰۵	تفت.....
∅	∅	۱۰۸۸	۴۱۱	۳۹	خاتم.....
۲۶۵	۱۱۹	۵۱۹۱	۱۲۵۱	۷۶	صدوق.....
.	.	۳۶۲۴	۴۰۵	۲۹	طیس.....
۲۶	۱۲	۱۲۶۵۹	۳۶۶۳	۲۰۸	مهریز.....
.	.	۹۱۸۰	۹۵۹	۹	میبد.....
.	.	۲۹۲۹	۳۷۶	۹	یزد.....

مأخذ- مرکز آمار ایران

۴-۴- مشخصات عمومی شرکت‌های تعاونی کشاورزی فعال تحت پوشش اداره کل تعاون، کار و رفاه اجتماعی در پایان سال

سال و شهرستان	تعداد	عضو	شاغلان	سرمایه ثبتی (میلیون ریال)
.....۱۳۷۵	۱۲۸	۳۸۶۳	۶۴۷	۴۶۹۹
.....۱۳۸۰	۱۸۳	۶۷۹۴	۱۰۱۲	۹۸۹۰
.....۱۳۸۵	۲۵۷	۶۷۷۸	۱۳۵۴	۲۰۱۶۰
..... ۱۳۸۶	۲۷۹	۷۰۰۰	۱۴۶۸	۲۲۳۲۲
.....۱۳۸۷	۳۰۷	۶۷۱۹	۱۷۲۳	۳۴۷۰۰
.....۱۳۸۸	۴۰۴	۳۷۸۳	۲۱۵۵	۴۸۱۰۵
.....۱۳۸۹	۴۱۸	۴۰۹۷	۲۵۰۹	۱۴۰۳۸۵
..... ۱۳۹۰	۵۰۹	۵۳۰۳	۳۶۳۱	۱۴۶۹۴۳
..... ابرکوه	۴۶	۳۸۳	۲۰۵	۴۷۰۱
..... اردکان	۲۰	۲۰۴	۸۲	۹۵۴۵۱
..... بافق	۱۷	۳۷۵	۲۹۱	۷۰۴
..... بهاباد	۶	۱۳۴	۷۴	۲۲۳
..... تفت	۴۸	۳۹۷	۳۱۸	۱۳۵۲۵
..... خاتم	۳۳	۲۵۳	۱۳۶	۱۴۸۴
..... صدوق	۱۴۶	۱۳۲۲	۱۰۰۷	۱۴۵۷۶
..... طبس	۳۴	۸۸۰	۶۸۴	۸۶۸
..... مهریز	۶۱	۵۶۶	۳۳۱	۲۳۵۲
..... میبد	۱۰	۷۶	۴۶	۶۱۴
..... یزد	۸۸	۷۱۳	۴۵۷	۱۲۴۴۵

مأخذ- اداره کل تعاون، کار و رفاه اجتماعی استان یزد

۴۳- مشخصات عمومی شرکت‌های تعاونی کشاورزی فعال تحت پوشش سازمان تعاون روستایی در پایان سال

سرمایه ثبتی (میلیون ریال)	شاغلان	عضو	تعداد ^(۱)	سال و شهرستان
۱۰۲۲	۱۲۴	۱۱۰۶۴	۲۲	۱۳۷۵
۳۱۴۰	۱۵۹	۱۶۸۶۳	۲۳	۱۳۸۰
۷۰۵۳/۲	۱۶۴	۱۸۰۳۹	۲۶	۱۳۸۵
۷۲۰۳	۱۶۷	۲۲۵۰۳	۲۹	۱۳۸۶
۷۳۳۲/۶	۱۷۶	۲۲۹۰۲	۳۶	۱۳۸۷
۱۰۷۵۲/۷	۱۶۹	۲۰۵۴۰	۴۰	۱۳۸۸
۱۳۰۷۲	۱۸۱	۲۱۲۸۵	۳۷	۱۳۸۹
۱۲۹۸۵	۱۷۹	۲۰۸۷۸	۳۶	۱۳۹۰
۷۳۸	۷	۱۴۷۰	۲	ابرکوه
۹۷۸	۱۵	۲۲۸۶	۳	اردکان
۲۰۵/۴	۵	۱۰۵۲	۲	بافق
۲۱۵	۲	۸۱۱	۱	بهباد
۱۹۰۴/۵	۲۶	۵۷۷۹	۷	تفت
۱۸۰/۵	۶	۵۴۴	۳	خاتم
۹/۲	۲	۲۶۸	۱	صدوق
۱۱۶	۹	۸۶۹	۵	طبس
۳۶۱۹	۱۲	۱۸۶۱	۲	مهریز
۲۹۷۲/۴	۹	۱۷۳۵	۳	میبد
۲۰۴۷	۸۶	۴۲۰۳	۷	یزد

(۱) تغییر در تعداد شرکت‌های تعاونی کشاورزی در نتیجه تاسیس شرکت جدید و یا انحلال یا غیر فعال شدن شرکت‌های موجود می باشد.

مأخذ- سازمان تعاون روستایی استان یزد

۴-۴۴- مساحت جنگل‌ها، مراتع و بیابان‌ها : ۱۳۹۰ (هکتار)

مساحت	شرح
۱۸۵۹۱۳/۴	جنگل
۶۵۱۸۰۰۸/۳۴	مرتع
۹۱۶۲۳/۱۴	خوب
۱۱۲۶۷۹۵/۶۴	متوسط
۵۲۹۹۵۸۹/۵۶	فقیر
۵۹۳۰۲۸۲	بیابان

در سال ۱۳۹۰، ۲۷۵ هکتار نهالکاری توسط اداره بیابانزدائی صورت گرفته که به همین میزان از مساحت بیابان کاسته و به مساحت جنگل اضافه گردیده است. مأخذ- اداره کل منابع طبیعی و آبخیزدازی استان یزد

۴-۴۵- مساحت جنگلکاری (هکتار)

خصوصی	دولتی	جمع	سال
۰	۱۴۴	۱۴۴ ۱۳۷۵
۰	۱۰۰	۱۰۰ ۱۳۸۰
۰	۳	۳ ۱۳۸۵
۰	۶۱۸	۶۱۸ ۱۳۸۶
۰	۶۵	۶۵ ۱۳۸۷
۰	۲۷۰	۲۷۰ ۱۳۸۸
۰	۳۱	۳۱ ^(۱) ۱۳۸۹
۰	۶/۵	۶/۵ ۱۳۹۰

(۱) کاهش مساحت جنگلکاری در سال ۱۹ و ۹۰ به علت کاهش اعتبارات و خشکسالی های مداوم می باشد. مأخذ- اداره کل منابع طبیعی و آبخیزدازی استان یزد

۴-۴۶- مساحت نهالستان و تولید آن (هکتار - هزار اصله)

تولید			مساحت			سال و شهرستان
دولتی	خصوصی	جمع	دولتی	خصوصی	جمع	
۱۱۰۵	۴۰	۱۱۴۵	۲۷	۴	۳۱	۱۳۷۵
۲۰۳۰	۱۰۰	۲۱۳۰	۷۷/۶	۵	۸۲/۶	۱۳۸۰
۳۱۷	۲۸۰	۵۹۷	۷۹	۰	۷۹	۱۳۸۵
۳۵۰	۲۴۰	۵۹۰	۶۶	۰	۶۶	۱۳۸۶
۴۲۵	۶۰	۴۸۵	۶۶	۰	۶۶	۱۳۸۷
۴۲۵	۳۰	۴۵۵	۶۶	۰	۶۶	۱۳۸۸
۵۴۰	۳۰	۵۷۰	۶۶	۰	۶۶	۱۳۸۹
۴۹۵	۲۵	۵۲۰	۶۶	۰	۶۶	۱۳۹۰
۲۰	۰	۲۰	۱	۰	۱	ابرکوه
۱۸	۰	۱۸	۱/۵	۰	۱/۵	اردکان
۰	۰	۰	۰	۰	۰	بافق
۰	۰	۰	۰	۰	۰	بهباد
۰	۰	۰	۰	۰	۰	تفت
۲۰	۵	۲۵	۰/۵	۰	۰/۵	خاتم
۸۰	۰	۸۰	۵/۳	۰	۵/۳	صدوق
۵۷	۰	۵۷	۲/۷	۰	۲/۷	طبس
۰	۰	۰	۰	۰	۰	مهریز
۰	۰	۰	۰	۰	۰	میبد
۳۰۰	۲۰	۳۲۰	۵۵	۰	۵۵	یزد

مأخذ- اداره کل منابع طبیعی و آبخیزداری استان یزد

۴-۴۷- موارد و مساحت آتش سوزی در جنگل ها و مراتع (هکتار)

مساحت مورد حریق			موارد آتش سوزی			سال
مراتع	جنگل ها	جمع	مراتع	جنگل ها	جمع	
۱	۱۰/۳	۱۱/۳	۲	۳	۵	۱۳۸۰
۳	۰	۳	۲	۰	۲	۱۳۸۵
۰	۱/۲	۱/۲	۰	۱	۱	۱۳۸۶
۰/۴	۳/۵	۳/۹	۲	۲	۴	۱۳۸۷
۵	۰	۵	۱	۰	۱	۱۳۸۸
۲	۲/۵	۴/۵	۱	۱	۲	۱۳۸۹
۳/۰۸	۰	۳/۰۸	۸	۰	۸	۱۳۹۰

مأخذ- اداره کل منابع طبیعی و آبخیزداری استان یزد

۴-۴۸- فعالیت‌های انجام شده در زمینه حفاظت آبخیزها

سال	احداث بند پلکانی (مورد)	احداث بند خاکی (مورد)	احداث بند چین (مورد)	احداث بند گابیونی (مورد)
۱۳۸۰	۲۲	۱۱	۲۱	۰
۱۳۸۵	۱۷	۱۵	۱۵۰	۷
۱۳۸۶	۱۷	۴	۱۳۵	۰
۱۳۸۷	۲۴	۱۶	۲۵۰	۰
۱۳۸۸	۱۱	۱۲	۷۵	۱
۱۳۸۹	۴	۲	۸۵	۴
۱۳۹۰	۴	۷	۱۱۱	۰

سال	احداث دیوار ساحلی رودخانه (متر)	احداث گوراب (مورد)	پخش سیلاب (هکتار)	عملیات بیولوژیکی (هکتار)
۱۳۸۰	۵۰۰	۰	۰	۳۵۴/۵
۱۳۸۵	۱۵۰۰	۰	۰	۷۳۹/۵
۱۳۸۶	۱۳۳۰	۰	۲	۳۷۴۹/۵
۱۳۸۷	۴۵۷۰	۰	۰	۸۷۱۴/۶
۱۳۸۸	۳۲۵۵	۲	۰	۲۱۵۰
۱۳۸۹	۵۵۰	۰	۰	۲۹۰۴
۱۳۹۰	۲۳۸۰	۰	۰	۳۰۱۴

مأخذ- اداره کل منابع طبیعی و آبخیزداری استان یزد

۴۹-۴-اهم فعالیت‌های انجام شده در زمینه مرتعداری و اصلاح مراتع

سال	بوته کاری و تولید نهال (هکتار)	کپه کاری و کشت مستقیم (هکتار)	کود پاشی مراتع (هکتار)	ذخیره نزولات آسمانی (هکتار)
۱۳۸۵	۰	۲۹۶	۰	۹۱۷
۱۳۸۶	۰	۲۸۰	۰	۸۰۰
۱۳۸۷	۰	۴۱۳	۰	۱۰۰۳
۱۳۸۸	۰	۳۹۳	۰	۲۶۶۲
۱۳۸۹	۰	۵۹۶	۰	۱۰۸۵
۱۳۹۰	۰	۳۲۰	۰	۶۶۸

سال	احداث آبشخور (دستگاه)	حفر چاه مالداري (حلقه)	نصب تلمبه بادی (دستگاه)
۱۳۸۵	۴۱	۹	۶
۱۳۸۶	۱۰	۰	۰
۱۳۸۷	۲	۰	۰
۱۳۸۸	۳۰	۰	۵
۱۳۸۹	۲	۰	۰
۱۳۹۰	۵	۳	۰

سال	تبدیل دیمزارهای کم بازده به مراتع (هکتار)	ممیزی و تنسيق مراتع (هکتار)
۱۳۸۵	۰	۲۱۸۲۶۴
۱۳۸۶	۰	۱۹۷۳۲۷
۱۳۸۷	۰	۱۲۱۶۰۱
۱۳۸۸	۰	۱۲۸۲۲۳
۱۳۸۹	۰	۱۰۰۰۰۰
۱۳۹۰	۰	۱۵۰۰۰۰

مأخذ- اداره کل منابع طبیعی و آبخیزداری استان یزد

۴-۵۰- فعالیتهای انجام شده در زمینه تثبیت شنهای روان و بیابان زدائی

سال	احداث خزانه (هکتار)	تولید نهال گلدانی (اصله)	نهالکاری (هکتار)	بذر پاشی و بذرکاری (هکتار)
..... ۱۳۸۰	۰	۴۹۲۹۴۵	۱۴۰۸	۱۶۱۰
..... ۱۳۸۵	۰	۴۸۵۰۰۰	۲۱۶۰	۲۰۴۰
..... ۱۳۸۶	۰	۴۴۳۰۰۰	۴۹۶	۰
..... ۱۳۸۷	۰	۱۰۰۰۰۰	۱۲۵۰	۰
..... ۱۳۸۸	۰	۵۰۰۰۰	۵۳۱	۰
..... ۱۳۸۹	۰	۸۷۰۰۰	۲۱۶	۰
..... ۱۳۹۰	۰	۲۰۰۰۰	۲۷۵	۱۵۰

سال	جمع آوری و تهیه بذر (تن)	مالچپاشی (هکتار)	احداث باد شکن (هکتار)	حفاظت و قرق (هکتار)
..... ۱۳۸۰	۱۹	۰	۰	۶۷۵۳۵
..... ۱۳۸۵	۰	۰	۰	۹۲۳۸۳
..... ۱۳۸۶	۰	۰	۰	۹۸۹۹۲
..... ۱۳۸۷	۰	۰	۰	۹۹۰۰۳
..... ۱۳۸۸	۰	۰	۰	۹۹۰۰۳
..... ۱۳۸۹	۰	۰	۰	۹۹۱۶۳
..... ۱۳۹۰	۰	۰	۰	۶۶۰۰

مأخذ- اداره کل منابع طبیعی و آبخیزداری استان یزد

۴-۵۱- میزان تولید انواع گونههای بچه ماهیان (هزار قطعه)

سال	جمع	سفید	خاویاری	کپور ماهیان	آزاد	قزل آلا	سیم	سوف	سایر
..... ۱۳۸۶	۳۰	۰	۰	۰	۰	۳۰	۰	۰	۰
..... ۱۳۸۷	۵۰۰	۰	۰	۰	۰	۵۰۰	۰	۰	۰
..... ۱۳۸۸	۲۵۰	۰	۰	۰	۰	۲۵۰	۰	۰	۰
..... ۱۳۸۹	۴۰۰	۰	۰	۰	۰	۴۰۰	۰	۰	۰
..... ۱۳۹۰	۲۰۰	۰	۰	۰	۰	۲۰۰	۰	۰	۰

در سال ۱۳۸۶ به علت تغییر در مدیریت فعالیت شرکت تولیدکننده محدود گردیده است.

در سال ۱۳۸۸ بدلیل خشکسالی و کم شدن آب، تولید به یک چهارم ظرفیت رسیده است.

مأخذ- مدیریت شیلات استان یزد

۴-۵۲- پرورش ماهی

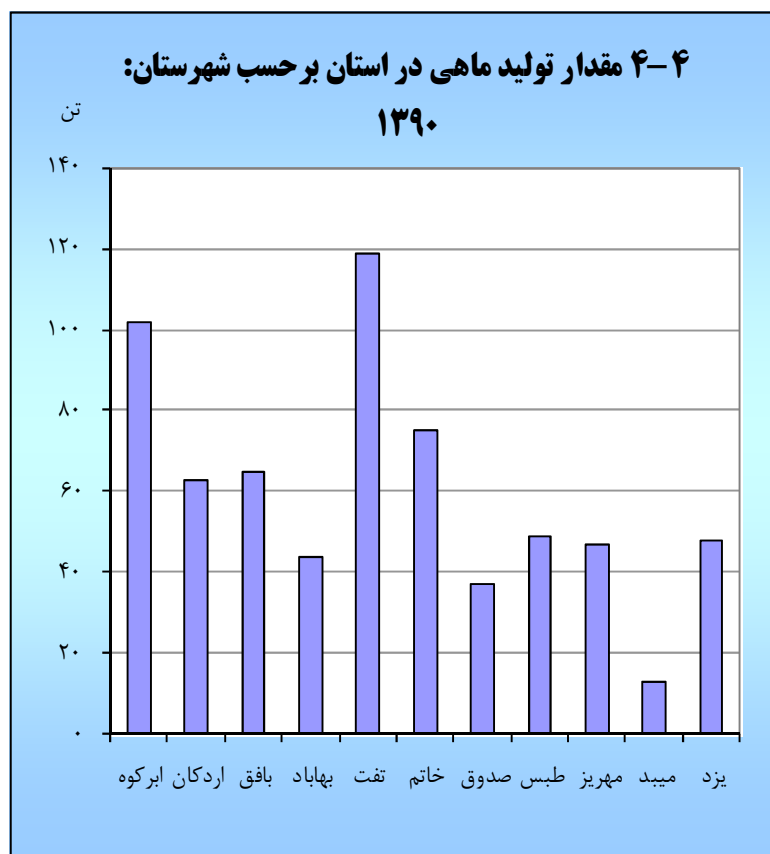
تولید(تن)	استخر		سال و شهرستان
	مساحت (مترمربع)	تعداد	
۵۳۵	۵۷۶۴۴۰	۳۴۳	۱۳۸۶
۵۹۶	۴۵۵۰۰۰	۲۸۱	۱۳۸۷
۵۶۰	۴۸۵۰۰۰	۳۶۲	۱۳۸۸
۶۳۶	۶۵۰۰۰۰	۴۲۸	۱۳۸۹
۶۶۲	۶۰۵۰۵۰	۴۵۱	۱۳۹۰
۱۰۲	۹۳۲۲۸	۴۷	ابرکوه
۶۳	۵۷۵۸۲	۲۶	اردکان
۶۵	۵۹۴۱۰	۴۹	بافق
۴۴	۴۰۲۱۶	۲۷	بهباد
۱۱۹	۱۰۸۷۶۶	۶۴	تفت
۷۵	۶۸۵۵۰	۵۲	خاتم
۳۷	۳۳۸۱۰	۴۱	صدوق
۴۹	۴۴۷۸۶	۵۰	طبس
۴۷	۴۲۹۵۰	۳۹	مهریز
۱۳	۱۱۸۸۲	۱۳	میبد
۴۸	۴۳۸۷۰	۴۳	یزد

مأخذ- مدیریت شیلات استان یزد

۴-۵۳- مقدار صید و تولید آبزیان برحسب نوع

منابع طبیعی و نیمه طبیعی	آب های داخلی		سال
	مزارع پرورش ماهی (تن)	جمع	
۰	۵۳۵	۵۳۵	۱۳۸۶
۲۰	۵۷۴	۵۹۴	۱۳۸۷
۰	۵۶۰	۵۶۰	۱۳۸۸
۰	۶۶۰	۶۶۰	۱۳۸۹
۰	۶۶۲	۶۶۲	۱۳۹۰

مأخذ- مدیریت شیلات استان یزد



مبنا: جدول ۴-۵۲