



فصل نهم:

ساختمان و مسکن



آمارهای ساختمان که در این فصل ارائه می‌شود، شامل آمارهای ساخت و ساز بناهای مسکونی و غیرمسکونی و موجودی بناهای مسکونی می‌باشد و اطلاعات آماری سایر انواع ساختمان از قبیل سدها، پلها، کانالها و شبکه‌ها را در بر نمی‌گیرد.

جمع‌آوری اطلاعات ثبت شده در پروانه‌های ساختمانی صادره توسط شهرداری‌های کشور، از سال ۱۳۵۴ مورد توجه مرکز آمار ایران قرار گرفت و از سال ۱۳۵۸، اطلاعات مذکور گردآوری و به طور سالانه منتشر می‌شود.

آمار مربوط به فعالیت‌های ساختمانی بخش خصوصی در نقاط شهری، از سال ۱۳۴۳ توسط بانک مرکزی ایران جمع‌آوری و منتشر می‌شود که در حال حاضر تعداد، مشخصات هزینه بناهای مسکونی و غیرمسکونی را در بر می‌گیرد.

اطلاعات آماری مربوط به بناهای مسکونی و غیرمسکونی نقاط روستایی کشور، شامل تعداد، هزینه ساخت، نوع مصالح عمده بکاررفته در ساختمان و طی سال‌های ۱۳۵۱ لغایت ۱۳۵۳ توسط مرکز آمار ایران گردآوری و منتشر شد.

همچنین آمار فعالیت‌های ساختمانی بخش خصوصی در نقاط شهری و روستایی برای سال‌های، ۱۳۷۲، ۱۳۷۳ و ۱۳۷۵ توسط مرکز آمار ایران جمع‌آوری و منتشر شده است.

همچنین سازمان ملی زمین و مسکن (اداره کل راه و شهرسازی در استان) که تنها سازمان واگذارکننده زمین در نقاط شهری کشور است، اطلاعات مربوط به تعداد خانوار دریافت کننده زمین برای ساخت واحد مسکونی و مساحت زمین واگذاری را سالانه ثبت و ارائه می‌کند.

گردآوری آمار واحدهای مسکونی موجود به طور وسیع برای نخستین بار در سرشماری عمومی سال ۱۳۳۵ و سپس در سرشماری‌های عمومی نفوس و مسکن سال‌های ۱۳۴۵، ۱۳۵۵، ۱۳۶۵، ۱۳۷۵، ۱۳۸۵ و ۱۳۹۰ انجام گرفت که آمار سال ۱۳۷۵ به تفصیل برای هریک از شهرستان‌ها، استان‌ها و کل کشور در قالب نشریات جداگانه انتشار یافته است.

به علاوه قیمت فروش و اجاره واحدهای مسکونی از سال ۱۳۷۲ برای ۲۱ شهر پرجمعیت کشور توسط مرکز آمار ایران گردآوری و منتشر شده است.

ضمناً آمارهایی در زمینه شرکت‌های تعاونی مسکن توسط وزارت تعاون تهیه و در سال‌های اخیر در دسترس متقاضیان قرار گرفته است.

آمارهای این فصل به شرح زیر ارائه شده است:
- پروانه‌های ساختمانی صادر شده برای احداث و افزایش بنای ساختمان‌های مسکونی و غیرمسکونی در نقاط شهری.

- مشخصات فعالیت‌های ساختمانی بخش خصوصی.
- واگذاری زمین در نقاط شهری استان.
- متوسط قیمت فروش واحدها و واحدهای مسکونی.
- مشخصات عمومی شرکت‌های تعاونی مسکن.

تعاریف و مفاهیم به کار رفته در این فصل به

شرح زیر است :

ساختمان: فضایی است محصور، ثابت و مستقل که تمام یا قسمتی از آن مسقف بوده و برای سکونت و یا فعالیت اقتصادی ساخته شده است، به شرط آن که مساحت زیربنای قسمت مسقف آن حداقل ۴ مترمربع باشد.

ساختمان تکمیل شده (تمام شده): ساختمانی است که کار آن در دوره‌ی مورد گزارش پایان یافته و برای استفاده آماده باشد.

مساحت زمین: عبارت است از مساحت قطعه زمین ملکی که ساختمان در آن ایجاد یا تجدید بنا شود.

سطح کل زیربنای طبقات: عبارت است از مجموع سطح زیر بنای کلیه طبقات اعم از زیر زمین، طبقه همکف، نیم طبقه، طبقه اول و بقیه طبقات.

هزینه‌ی ساختمان: هزینه‌ی ساختمان، چه در مرحله شروع که پیش بینی می‌شود و چه در

مرحله تکمیل که رقم واقعی گزارش می‌شود شامل هزینه‌های نقشه ساختمان، نظارت مهندس، پروانه ساختمان، مصالح ساختمان، وسایل و ابزار کار، مزد کارگر، حق الزحمه معمار، هزینه تأسیسات حرارت مرکزی، روشنایی، آب و فاضلاب و غیره می‌گردد. ارزش زمین، در هزینه ساختمان منظور نمی‌شود.

واحد مسکونی معمولی: فضایی است مشتمل بر حداقل یک اتاق و معمولاً یک آشپزخانه و یک توالی که تمام یا قسمتی از ساختمان را تشکیل می‌دهد و دارای ورودی اختصاصی به خیابان، کوچه، راه پله یا راهروی مشترک است. واحد مسکونی به منظور غذا خوردن، دور هم نشستن و خوابیدن، توسط یک یا چند خانوار مورد استفاده قرار می‌گیرد. در سرشماری عمومی نفوس و مسکن به واحدهای مسکونی با تعریف فوق‌الذکر که از مصالح سخت (آجر، سیمان، سنگ، چوب، و...) ساخته می‌شوند واحد مسکونی معمولی اطلاق شده است.

اتاق: فضای مستقلی در داخل واحد مسکونی است که حداقل ۴ مترمربع مساحت و ۲ متر ارتفاع داشته باشد. آشپزخانه، حمام، طویله و کاهدانی به هر صورت، اتاق محسوب نمی‌شود. یادآور می‌شود آشپزخانه با مشخصات مذکور در سرشماری عمومی نفوس و مسکن ۱۳۷۵ اتاق منظور شده است.

سرمایه‌گذاری: عبارت از تمامی پرداخت‌هایی است که برای ایجاد ساختمان در یک دوره‌ی معین انجام می‌شود، حتی اگر ساختمان در آن دوره تکمیل نشده باشد.

فعالیت ساختمانی: کلیه فعالیتهایی است که در ارتباط با مراحل مختلف ایجاد ساختمان (پی کنی، پی ریزی، شناژبندی، برپا کردن اسکلت بنا، ساخت بنا، نصب تاسیسات و تجهیزات، کاشی کاری، روکاری، نقاشی، سیم کشی و...) صورت می‌گیرد، همچنین تعمیرات اساسی و جزئی در ساختمانهای موجود (ساخت یک طبقه یا قسمت جدید، تعویض یا تعمیر تاسیسات و تجهیزات، تعمیرلوله های آب، گاز وفاضلاب، لکه گیری وایزولاسیون بام، تجدیدنقاشی و کاغذدیواری، تعمیر محوطه و...) فعالیت ساختمانی محسوب می‌شود.

ایجاد بنای جدید: انجام فعالیتهای مربوط به مراحل مختلف ایجاد ساختمان مانند پی کنی، پی‌ریزی، شناژبندی، برپا کردن اسکلت بنا، ساخت بنا و... مشروط بر آن که برای اولین بار در یک زمین صورت می‌گیرد، به عنوان ایجاد بنای جدید در نظر گرفته شده است.

تجدید بنا: انجام فعالیتهای مربوط به مراحل مختلف ایجاد ساختمان در قطعه زمینی که قبلاً بنایی در آن وجود داشته و برای ایجاد ساختمان جدید تخریب شده است، به عنوان فعالیت ساختمانی تجدید بنا مورد نظر قرار می‌گیرد.

تعمیرات اساسی: آن نوع فعالیتهای ساختمانی که در ساختمانهای موجود صورت می‌گیرد و موجب افزایش کارایی و عمر بنا یا قسمت‌های خاصی از ساختمان شود، به‌عنوان تعمیرات اساسی منظور می‌شود، مانند افزایش تعداد طبقات واحد مسکونی، اتاق یا سطح زیربنا، تعویض سیم‌کشی یا لوله‌کشی، تعمیر و بازسازی حیاط یا محوطه، تعمیر

اساسی یا تعویض قسمت‌های مهم سیستم آب و فاضلاب و سایر تاسیسات ساختمان، نقاشی مجدد، روکش مجدد بام و...

تعمیرات جزئی: منظور از تعمیرات جزئی، آن نوع تعمیراتی است که ویژگی تعمیرات اساسی را ندارد مانند لکه‌گیری بام، رفع نقایص کوچک سیستم آب و فاضلاب و سایر تاسیسات و ...

سایر فعالیتهای ساختمانی: آن گروه از فعالیتهای ساختمانی که در زمره فعالیتهای فوق‌الذکر نیستند، به عنوان سایر فعالیتهای ساختمانی منظور می‌شوند. مانند آماده سازی زمین.

خانوار: رجوع کنید به تعاریف و مفاهیم فصل ۲ جمعیت. **نقاط شهری:** رجوع کنید به تعاریف و مفاهیم "فصل ۲ جمعیت".

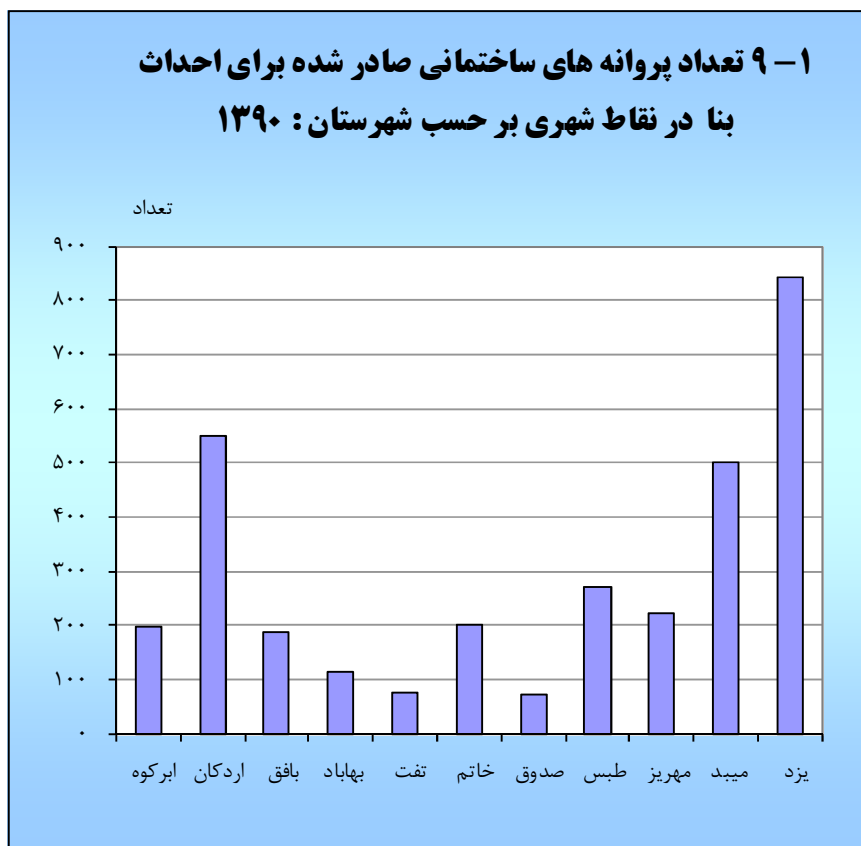
نقاط روستایی: رجوع کنید به تعاریف و مفاهیم "فصل ۲ جمعیت".

شرکتهای تعاونی: رجوع کنید به تعاریف و مفاهیم "فصل ۴ کشاورزی، جنگلداری و شیلات". **شرکتهای تعاونی مسکن:** فعالیت این تعاونیها در زمینه تهیه زمین و احداث و یا خرید واحدهای مسکونی آماده و نیمه تمام به منظور تکمیل و واگذاری آن به اعضای تحت پوشش، در قالب تعاونیهای کارمندی، کارگری و متفرقه (آزاد) می‌باشد.

۹-۱- پروانه‌های ساختمانی صادرشده برای احداث بنا برحسب، مساحت زمین و زیربنا در نقاط شهری (مترمربع)

| مساحت زیربنا | مساحت زمین | پروانه | سال و شهرستان |
|--------------|------------|--------|---------------|
| ۷۳۲۵۰۱ | ۹۶۵۵۰۵ | ۲۵۵۴ | ۱۳۸۰ |
| ۱۶۷۰۶۹۶ | ۱۷۰۰۰۷۲ | ۵۵۶۲ | ۱۳۸۵ |
| ۱۵۸۹۵۶۱ | ۱۹۰۵۷۴۳ | ۵۰۸۸ | ۱۳۸۶ |
| ۱۴۶۵۹۱۳ | ۱۴۵۰۷۱۷ | ۴۵۵۶ | ۱۳۸۷ |
| ۱۶۲۱۷۱۸ | ۱۴۹۴۶۸۹ | ۳۵۷۵ | ۱۳۸۸ |
| ۲۱۹۴۷۶۸ | ۱۵۰۲۸۹۴ | ۴۸۰۰ | ۱۳۸۹ |
| ۹۷۹۶۱۱ | ۹۲۶۶۲۴ | ۳۲۴۲ | ۱۳۹۰ |
| ۲۹۰۵۷ | ۴۴۶۳۰ | ۱۹۹ | ابرکوه |
| ۱۲۵۲۲۱ | ۱۴۷۵۸۷ | ۵۵۲ | اردکان |
| ۴۰۱۵۶ | ۳۴۹۲۷ | ۱۸۷ | بافق |
| ۱۹۰۷۳ | ۲۶۲۳۲ | ۱۱۶ | بهباد |
| ۱۵۲۳۱ | ۱۸۸۸۱ | ۷۷ | تفت |
| ۲۹۱۸۱ | ۴۴۶۷۸ | ۲۰۱ | خاتم |
| ۱۹۹۵۲ | ۲۹۷۹۱ | ۷۲ | صدوق |
| ۵۳۱۸۶ | ۸۵۶۷۵ | ۲۷۳ | طیس |
| ۲۱۳۴۴ | ۳۶۱۳۰ | ۲۲۱ | مهریز |
| ۱۰۵۰۱۳ | ۱۰۴۷۶۶ | ۵۰۲ | میبد |
| ۵۲۲۱۹۷ | ۳۵۳۳۲۷ | ۸۴۲ | یزد |

مأخذ- مرکز آمار ایران

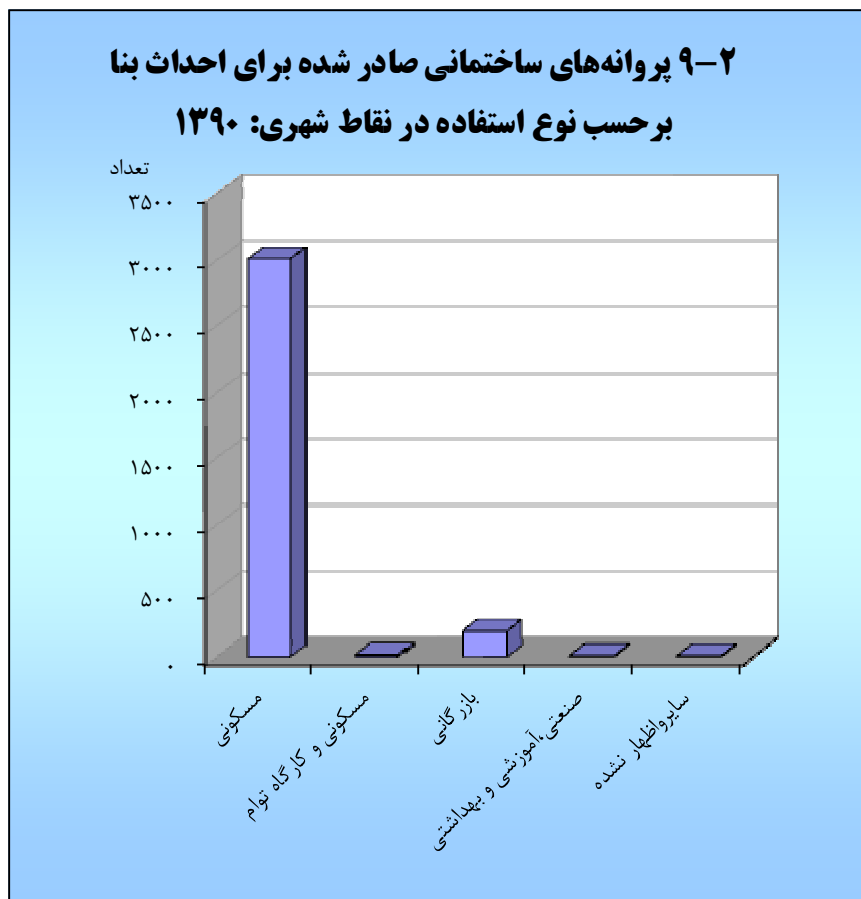


مبنا: جدول ۹-۱

۲-۹- پروانه‌های ساختمانی صادر شده برای احداث بنا برحسب نوع استفاده در نقاط شهری

| سال و شهرستان | جمع | مسکونی | مسکونی و کارگاه توام | بازرگانی | صنعتی، آموزشی و بهداشتی | سایر و اظهار نشده |
|---------------|------|--------|----------------------|----------|-------------------------|-------------------|
| ۱۳۸۰ | ۲۵۵۴ | ۲۲۰۷ | ۶۸ | ۲۳۶ | ۲۴ | ۱۹ |
| ۱۳۸۵ | ۵۵۶۲ | ۴۹۵۸ | ۱۰۶ | ۴۱۵ | ۳۳ | ۵۰ |
| ۱۳۸۶ | ۵۰۸۸ | ۴۵۲۹ | ۷۶ | ۳۷۶ | ۵۲ | ۵۵ |
| ۱۳۸۷ | ۴۵۵۶ | ۴۰۸۱ | ۷۰ | ۳۲۵ | ۲۷ | ۵۳ |
| ۱۳۸۸ | ۳۵۷۵ | ۳۲۵۲ | ۲۹ | ۲۵۰ | ۱۷ | ۲۷ |
| ۱۳۸۹ | ۴۸۰۰ | ۴۴۸۹ | ۴۴ | ۲۳۰ | ۱۹ | ۱۸ |
| ۱۳۹۰ | ۳۲۴۲ | ۳۰۱۴ | ۱۸ | ۱۸۹ | ۱۱ | ۱۰ |
| ابرکوه | ۱۹۹ | ۱۹۵ | ۰ | ۴ | ۰ | ۰ |
| اردکان | ۵۵۲ | ۵۲۵ | ۸ | ۱۷ | ۱ | ۱ |
| بافق | ۱۸۷ | ۱۷۸ | ۰ | ۹ | ۰ | ۰ |
| بهاباد | ۱۱۶ | ۱۱۰ | ۰ | ۶ | ۰ | ۰ |
| تفت | ۷۷ | ۷۰ | ۰ | ۷ | ۰ | ۰ |
| خاتم | ۲۰۱ | ۱۷۹ | ۱ | ۲۰ | ۰ | ۱ |
| صدوق | ۷۲ | ۶۶ | ۱ | ۱ | ۳ | ۱ |
| طبس | ۲۷۳ | ۲۵۱ | ۰ | ۱۸ | ۱ | ۳ |
| مهریز | ۲۲۱ | ۲۱۸ | ۰ | ۲ | ۰ | ۱ |
| میبد | ۵۰۲ | ۴۵۹ | ۶ | ۳۶ | ۰ | ۱ |
| یزد | ۸۴۲ | ۷۶۳ | ۶۹ | ۶۹ | ۶ | ۲ |

مأخذ- مرکز آمار ایران



مبنا: جدول ۲-۹

۳-۹- پروانه‌های ساختمانی صادر شده برای احداث بنا بر حسب نوع مصالح عمده در نقاط شهری

| سال و شهرستان | جمع | اسکلت فلزی یا بتون آرمه | آجرو آهن | آجرو چوب | بلوک سیمانی | سایر و اظهار نشده |
|---------------|------|-------------------------|----------|----------|-------------|-------------------|
| ۱۳۸۰ | ۲۵۵۴ | ۱۰۵ | ۲۴۴۴ | ۱ | ۴ | ۰ |
| ۱۳۸۵ | ۵۵۶۲ | ۹۴۱ | ۴۱۰۸ | ۳ | ۳۵۵ | ۱۵۵ |
| ۱۳۸۶ | ۵۰۸۸ | ۹۸۲ | ۳۵۸۷ | ۷ | ۴۵۲ | ۶۰ |
| ۱۳۸۷ | ۴۵۵۶ | ۸۱۴ | ۳۶۵۵ | ۳ | ۸۰ | ۴ |
| ۱۳۸۸ | ۳۵۷۵ | ۷۶۹ | ۲۷۶۷ | ۲ | ۳۰ | ۷ |
| ۱۳۸۹ | ۴۸۰۰ | ۱۲۳۵ | ۳۵۵۹ | ۴ | ۱ | ۱ |
| ۱۳۹۰ | ۳۲۴۲ | ۸۳۷ | ۲۴۰۴ | ۰ | ۱ | ۰ |
| ابرکوه | ۱۹۹ | ۲۰ | ۱۷۹ | ۰ | ۰ | ۰ |
| اردکان | ۵۵۲ | ۴۱ | ۵۱۱ | ۰ | ۰ | ۰ |
| بافق | ۱۸۷ | ۳۲ | ۱۵۵ | ۰ | ۰ | ۰ |
| بهاباد | ۱۱۶ | ۷ | ۱۰۹ | ۰ | ۰ | ۰ |
| تفت | ۷۷ | ۱۵ | ۶۲ | ۰ | ۰ | ۰ |
| خاتم | ۲۰۱ | ۸۱ | ۱۲۰ | ۰ | ۰ | ۰ |
| صدوق | ۷۲ | ۳ | ۶۹ | ۰ | ۰ | ۰ |
| طبس | ۲۷۳ | ۱۶۹ | ۱۰۴ | ۰ | ۰ | ۰ |
| مهریز | ۲۲۱ | ۱۷ | ۲۰۴ | ۰ | ۰ | ۰ |
| میبد | ۵۰۲ | ۱۳۲ | ۳۷۰ | ۰ | ۰ | ۰ |
| یزد | ۸۴۲ | ۳۲۰ | ۵۲۱ | ۰ | ۱ | ۰ |

مأخذ- مرکز آمار ایران

۴-۹- پروانه های ساختمانی صادر شده برای احداث بنا بر حسب تعداد طبقات در نقاط شهری

| سال و شهرستان | جمع | یک طبقه | دو طبقه | سه طبقه | چهار طبقه | پنج طبقه و بیشتر |
|---------------|------|---------|---------|---------|-----------|------------------|
| ۱۳۸۰ | ۲۵۵۴ | ۶۸۴ | ۱۰۷۷ | ۵۸۵ | ۱۹۳ | ۱۵ |
| ۱۳۸۵ | ۵۵۶۲ | ۱۳۹۱ | ۲۴۰۴ | ۱۳۰۱ | ۴۴۷ | ۱۹ |
| ۱۳۸۶ | ۵۰۸۸ | ۱۲۵۱ | ۲۰۰۹ | ۱۳۹۸ | ۳۹۶ | ۳۴ |
| ۱۳۸۷ | ۴۵۵۶ | ۱۰۹۱ | ۱۶۰۰ | ۱۲۴۳ | ۵۸۲ | ۴۰ |
| ۱۳۸۸ | ۳۵۷۵ | ۹۸۴ | ۱۲۸۱ | ۸۸۸ | ۳۵۰ | ۷۲ |
| ۱۳۸۹ | ۴۸۰۰ | ۱۷۴۸ | ۱۹۱۳ | ۸۵۳ | ۲۳۹ | ۴۷ |
| ۱۳۹۰ | ۳۲۴۲ | ۱۳۹۷ | ۱۰۰۸ | ۵۴۵ | ۲۵۲ | ۴۰ |
| ابرکوه | ۱۹۹ | ۱۲۷ | ۵۸ | ۱۱ | ۳ | ۰ |
| اردکان | ۵۵۲ | ۱۹۸ | ۲۹۳ | ۵۵ | ۴ | ۲ |
| بافق | ۱۸۷ | ۸ | ۱۰۱ | ۷۴ | ۴ | ۰ |
| بهاباد | ۱۱۶ | ۶۲ | ۴۹ | ۵ | ۰ | ۰ |
| تفت | ۷۷ | ۳۸ | ۲۹ | ۹ | ۰ | ۱ |
| خاتم | ۲۰۱ | ۱۸۶ | ۱۴ | ۱ | ۰ | ۰ |
| صدوق | ۷۲ | ۲۱ | ۴۷ | ۴ | ۰ | ۰ |
| طیس | ۲۷۳ | ۲۱۶ | ۵۰ | ۶ | ۰ | ۱ |
| مهریز | ۲۲۱ | ۲۰۹ | ۹ | ۳ | ۰ | ۰ |
| میبد | ۵۰۲ | ۱۷۲ | ۲۷۷ | ۴۲ | ۱۰ | ۱ |
| یزد | ۸۴۲ | ۱۶۰ | ۸۱ | ۳۳۵ | ۲۳۱ | ۳۵ |

مأخذ- مرکز آمار ایران

۵-۹- پروانه‌های ساختمانی صادر شده برای احداث ساختمان مسکونی بر حسب تعداد واحد مسکونی در نقاط شهری

| سال و شهرستان | جمع | یک واحد | دو واحد | سه واحد | چهار واحد | پنج واحد و بیشتر |
|---------------|------|---------|---------|---------|-----------|------------------|
| ۱۳۸۰ | ۲۲۰۷ | ۱۹۷۲ | ۱۹۷ | ۱۶ | ۱ | ۲۱ |
| ۱۳۸۵ | ۴۹۵۸ | ۴۳۸۵ | ۵۱۷ | ۴۳ | ۰ | ۱۳ |
| ۱۳۸۶ | ۴۵۲۹ | ۳۸۴۳ | ۵۵۳ | ۸۷ | ۱۷ | ۲۹ |
| ۱۳۸۷ | ۴۰۸۱ | ۳۶۴۶ | ۳۶۹ | ۲۴ | ۲ | ۴۰ |
| ۱۳۸۸ | ۳۲۵۲ | ۲۷۱۹ | ۳۸۳ | ۲۸ | ۱۷ | ۱۰۵ |
| ۱۳۸۹ | ۴۴۸۹ | ۳۰۵۴ | ۱۲۶۳ | ۹۸ | ۸ | ۶۶ |
| ۱۳۹۰ | ۳۰۱۴ | ۲۵۳۷ | ۲۶۵ | ۸۹ | ۸۱ | ۴۲ |
| ابركوه | ۱۹۵ | ۱۶۷ | ۲۸ | ۰ | ۰ | ۰ |
| اردكان | ۵۲۵ | ۵۲۳ | ۰ | ۱ | ۰ | ۱ |
| بافق | ۱۷۸ | ۱۵۶ | ۲۲ | ۰ | ۰ | ۰ |
| بهباد | ۱۱۰ | ۱۱۰ | ۰ | ۰ | ۰ | ۰ |
| تفت | ۷۰ | ۶۹ | ۰ | ۰ | ۰ | ۱ |
| خاتم | ۱۷۹ | ۱۷۴ | ۵ | ۰ | ۰ | ۰ |
| صدوق | ۶۶ | ۶۶ | ۰ | ۰ | ۰ | ۰ |
| طبس | ۲۵۱ | ۲۴۹ | ۰ | ۰ | ۰ | ۲ |
| مهریز | ۲۱۸ | ۲۱۸ | ۰ | ۰ | ۰ | ۰ |
| مپید | ۴۵۹ | ۲۶۲ | ۱۹۱ | ۶ | ۰ | ۰ |
| یزد | ۷۶۳ | ۵۴۳ | ۱۹ | ۸۲ | ۸۱ | ۳۸ |

مأخذ- مرکز آمار ایران

۶- ۹- پروانه‌های ساختمانی صادر شده برای احداث بنا بر حسب وضعیت قبلی زمین و مساحت آن در نقاط شهری (مترمربع)

| ساختمان تخریبی | | باغ یا مزرعه | | زمین بایر | | جمع | | سال و شهرستان |
|----------------|--------|--------------|--------|-----------|--------|---------|--------|---------------|
| مساحت | پروانه | مساحت | پروانه | مساحت | پروانه | مساحت | پروانه | |
| ۴۵۳۳۶ | ۱۵۵ | ۶۶۷۲۳ | ۲۲۴ | ۸۵۳۳۴۶ | ۲۱۷۵ | ۹۶۵۴۰۵ | ۲۵۵۴ |۱۳۸۰ |
| ۲۳۴۹۱ | ۷۸ | ۳۵۲۸۵ | ۷۵ | ۱۶۴۱۲۹۶ | ۵۴۰۹ | ۱۷۰۰۰۷۲ | ۵۵۶۲ |۱۳۸۵ |
| ۲۷۷۶۹ | ۱۱۰ | ۳۹۵۲۵ | ۶۱ | ۱۸۳۸۴۴۹ | ۴۹۱۷ | ۱۹۰۵۷۴۳ | ۵۰۸۸ |۱۳۸۶ |
| ۱۹۱۱۲ | ۸۳ | ۲۸۷۳۱ | ۷۴ | ۱۴۰۲۸۷۴ | ۴۳۹۹ | ۱۴۵۰۷۱۷ | ۴۵۵۶ |۱۳۸۷ |
| ۴۲۶۶۴ | ۱۴۷ | ۳۴۹۰۰ | ۹۵ | ۱۴۱۷۱۲۵ | ۳۳۳۳ | ۱۴۹۴۶۸۹ | ۳۵۷۵ |۱۳۸۸ |
| ۵۰۳۳۳ | ۱۴۵ | ۲۶۳۱۰ | ۸۲ | ۱۴۲۶۲۵۱ | ۴۵۷۳ | ۱۵۰۲۸۹۴ | ۴۸۰۰ |۱۳۸۹ |
| ۱۵۰۵۶ | ۵۶ | ۱۳۴۱۱ | ۳۹ | ۸۹۸۱۵۷ | ۳۱۴۷ | ۹۲۶۶۲۴ | ۳۲۴۲ |۱۳۹۰ |
| ۱۸۴۳ | ۶ | . | . | ۴۲۷۸۷ | ۱۹۳ | ۴۴۶۳۰ | ۱۹۹ |ابرکوه |
| . | . | . | . | ۱۴۷۵۸۷ | ۵۵۲ | ۱۴۷۵۸۷ | ۵۵۲ |اردکان |
| ۱۱۵۵ | ۵ | . | . | ۳۳۷۷۲ | ۱۸۲ | ۳۴۹۲۷ | ۱۸۷ |بافق |
| . | . | . | . | ۲۶۲۳۲ | ۱۱۶ | ۲۶۲۳۲ | ۱۱۶ |بهباد |
| ۲۱۸ | ۱ | ۴۳۶۵ | ۷ | ۱۴۲۹۸ | ۶۹ | ۱۸۸۸۱ | ۷۷ |تفت |
| ۱۰۵۹ | ۵ | . | . | ۴۳۶۱۹ | ۱۹۶ | ۴۴۶۷۸ | ۲۰۱ |خاتم |
| . | . | . | . | ۲۹۷۹۱ | ۷۲ | ۲۹۷۹۱ | ۷۲ |صدوق |
| ۱۴۸۲ | ۶ | ۲۴۸۴ | ۵ | ۸۱۷۰۹ | ۲۶۲ | ۸۵۶۷۵ | ۲۷۳ |طبس |
| ۸۲ | ۱ | . | . | ۳۶۰۴۸ | ۲۲۰ | ۳۶۱۳۰ | ۲۲۱ |مهریز |
| ۴۲۳۲ | ۱۹ | ۴۲۵۵ | ۱۶ | ۹۶۲۷۹ | ۴۶۷ | ۱۰۴۷۶۶ | ۵۰۲ |مید |
| ۴۹۸۵ | ۱۳ | ۲۳۰۷ | ۱۱ | ۳۴۶۰۳۵ | ۸۱۸ | ۳۵۳۳۲۷ | ۸۴۲ |یزد |

مأخذ- مرکز آمار ایران

۷-۹- پروانه‌های ساختمانی صادرشده برای احداث ساختمان مسکونی برحسب نوع مصالح عمده در نقاط شهری

| سال و شهرستان | جمع | اسکلت فلزی یابتون آرمه | آجروآهن | آجروچوب | بلوک سیمانی | سایر و اظهار نشده |
|---------------|------|---------------------------|---------|---------|----------------|----------------------|
| ۱۳۸۰ | ۲۲۰۷ | ۵۴ | ۲۱۴۹ | ۱ | ۳ | ۰ |
| ۱۳۸۵ | ۴۹۵۸ | ۶۵۶ | ۲۸۳۸ | ۲ | ۳۴۶ | ۱۱۶ |
| ۱۳۸۶ | ۴۵۲۹ | ۶۸۸ | ۳۳۶۱ | ۲ | ۴۳۴ | ۴۴ |
| ۱۳۸۷ | ۴۰۸۱ | ۵۳۹ | ۳۴۷۰ | ۳ | ۶۵ | ۴ |
| ۱۳۸۸ | ۳۲۵۲ | ۵۶۸ | ۲۶۴۸ | ۱ | ۲۹ | ۶ |
| ۱۳۸۹ | ۴۴۸۹ | ۱۰۳۵ | ۳۴۴۹ | ۴ | ۱ | ۰ |
| ۱۳۹۰ | ۳۰۱۴ | ۶۶۷ | ۲۳۴۶ | ۰ | ۱ | ۰ |
| ابرکوه | ۱۹۵ | ۲۰ | ۱۷۵ | ۰ | ۰ | ۰ |
| اردکان | ۵۲۵ | ۱۵ | ۵۱۰ | ۰ | ۰ | ۰ |
| بافق | ۱۷۸ | ۳۲ | ۱۴۶ | ۰ | ۰ | ۰ |
| بهاباد | ۱۱۰ | ۷ | ۱۰۳ | ۰ | ۰ | ۰ |
| تفت | ۷۰ | ۱۰ | ۶۰ | ۰ | ۰ | ۰ |
| خاتم | ۱۷۹ | ۸۰ | ۹۹ | ۰ | ۰ | ۰ |
| صدوق | ۶۶ | ۰ | ۶۶ | ۰ | ۰ | ۰ |
| طبس | ۲۵۱ | ۱۴۹ | ۱۰۲ | ۰ | ۰ | ۰ |
| مهریز | ۲۱۸ | ۱۴ | ۲۰۴ | ۰ | ۰ | ۰ |
| میبد | ۴۵۹ | ۹۵ | ۳۶۴ | ۰ | ۰ | ۰ |
| یزد | ۷۶۳ | ۲۴۵ | ۵۱۷ | ۰ | ۱ | ۰ |

مأخذ- مرکز آمار ایران

۸-۹- تعداد واحدهای مسکونی تعیین شده در پروانه‌های ساختمانی صادر شده بر حسب نوع پروانه و بخش متقاضی در نقاط شهری

| احداث بنا | | | | احداث و افزایش بنا | سال و شهرستان |
|-----------|--------|-------|------|--------------------|---------------|
| دولتی | تعاونی | خصوصی | جمع | | |
| ۸۷ | ۱۱۰ | ۳۷۱۲ | ۳۹۰۹ | ۴۰۸۴ | ۱۳۸۰ |
| ۶۰۴ | ۴۵۷ | ۶۰۲۶ | ۷۰۸۷ | ۷۳۳۹ | ۱۳۸۵ |
| ۱۴۷ | ۶۰۷ | ۵۹۱۸ | ۶۶۷۲ | ۶۹۲۶ | ۱۳۸۶ |
| ۵۲۱ | ۱۱۳۴ | ۴۵۹۷ | ۶۲۵۲ | ۶۳۹۵ | ۱۳۸۷ |
| ۱۸ | ۵۶۵۳ | ۴۱۶۸ | ۹۸۳۹ | ۱۰۰۷۸ | ۱۳۸۸ |
| ۱۵۲ | ۲۷۳۸ | ۶۲۴۳ | ۹۱۳۳ | ۹۴۰۲ | ۱۳۸۹ |
| ۴۴۸ | ۸۵۰ | ۴۲۲۷ | ۵۵۲۵ | ۵۶۷۳ | ۱۳۹۰ |
| ۰ | ۴۲ | ۱۸۳ | ۲۲۵ | ۲۲۷ | ابرکوه |
| ۰ | ۰ | ۶۹۵ | ۶۹۵ | ۶۹۶ | اردکان |
| ۴۱ | ۰ | ۱۶۰ | ۲۰۱ | ۲۰۵ | بافق |
| ۰ | ۰ | ۱۱۰ | ۱۱۰ | ۱۱۵ | بهباد |
| ۰ | ۲۴ | ۶۵ | ۸۹ | ۹۶ | تفت |
| ۰ | ۰ | ۱۸۷ | ۱۸۷ | ۱۸۷ | خاتم |
| ۰ | ۱ | ۶۹ | ۷۰ | ۷۰ | صدوق |
| ۱۰۰ | ۵۰ | ۲۵۶ | ۴۰۶ | ۴۱۸ | طَبَس |
| ۲۰۱ | ۰ | ۲۰ | ۲۲۱ | ۲۲۱ | مهریز |
| ۵۴ | ۰ | ۶۲۶ | ۶۸۰ | ۶۸۳ | میبد |
| ۵۲ | ۷۳۳ | ۱۸۵۶ | ۲۶۴۱ | ۲۷۵۵ | یزد |

مأخذ- مرکز آمار ایران

۹-۹- ساختمان‌های شروع شده توسط بخش خصوصی در نقاط شهری

| شرح | تعداد ساختمان (دستگاه) | مساحت زمین (هزارمترمربع) | سطح زیر بنای طبقه همکف (هزارمترمربع) | سطح کل زیر بنای طبقات (هزارمترمربع) | ارزش زمین (میلیون ریال) | هزینه ساختمان (میلیون ریال) |
|----------------------------------|------------------------|--------------------------|--------------------------------------|-------------------------------------|-------------------------|-----------------------------|
| جمع | | | | | | |
| ۱۳۸۵ | ۷۷۴۸ | ۲۰۵۹ | ۱۱۱۰ | ۲۱۲۱ | ۱۱۸۷۹۰۰ | ۲۸۹۷۶۸۶ |
| ۱۳۸۶ | ۸۰۰۴ | ۲۵۲۸ | ۱۳۸۶ | ۲۶۴۲ | ۲۲۹۲۱۰۳ | ۵۱۸۷۷۲۳ |
| ۱۳۸۷ | ۷۲۴۳ | ۲۰۹۸ | ۱۱۶۲ | ۲۲۳۵ | ۳۱۶۸۹۰۷ | ۵۲۹۸۲۸۳ |
| ۱۳۸۸ | ۸۹۶۶ | ۲۷۷۱ | ۱۷۱۹ | ۳۳۲۷ | ۲۷۱۸۳۱۳ | ۸۴۴۵۰۱۹ |
| ۱۳۸۹ | ۵۴۳۱ | ۱۵۴۸ | ۹۳۹ | ۲۰۰۵ | ۲۰۶۰۲۱۷ | ۵۷۰۱۷۱۸ |
| ساختمان مسکونی | | | | | | |
| ۱۳۸۵ | ۷۰۸۳ | ۱۵۰۱ | ۸۹۲ | ۱۷۶۹ | ۹۶۹۲۶۵ | ۲۳۰۷۸۱۴ |
| ۱۳۸۶ | ۷۰۸۱ | ۱۴۴۶ | ۹۰۴ | ۱۹۵۷ | ۱۷۴۱۰۵۲ | ۳۳۷۸۳۵۹ |
| ۱۳۸۷ | ۶۲۲۵ | ۱۲۱۰ | ۷۹۵ | ۱۶۹۶ | ۲۱۹۷۸۶۲ | ۳۸۸۲۱۲۲ |
| ۱۳۸۸ | ۸۰۵۳ | ۱۸۰۴ | ۱۰۸۰ | ۲۵۷۲ | ۲۳۴۶۴۱۱ | ۶۵۱۷۳۶۴ |
| ۱۳۸۹ | ۴۷۶۰ | ۱۰۲۲ | ۶۳۳ | ۱۵۸۳ | ۱۶۷۸۶۷۹ | ۴۵۲۳۸۲۷ |
| ساختمان غیر مسکونی | | | | | | |
| ۱۳۸۵ | ۵۶۳ | ۵۴۵ | ۲۰۶ | ۳۱۲ | ۱۸۹۸۷۸ | ۵۳۳۰۵۴ |
| ۱۳۸۶ | ۳۷۸ | ۱۰۴۶ | ۴۴۷ | ۵۸۰ | ۴۲۵۸۴۳ | ۱۶۰۸۰۶۹ |
| ۱۳۸۷ | ۷۸۸ | ۸۵۰ | ۳۴۰ | ۴۳۰ | ۸۰۶۳۲۹ | ۱۰۸۲۹۲۶ |
| ۱۳۸۸ | ۷۱۶ | ۹۵۴ | ۶۲۷ | ۷۲۶ | ۳۲۱۱۰۲ | ۱۸۶۵۳۳۰ |
| ۱۳۸۹ | ۵۰۶ | ۵۱۴ | ۲۹۵ | ۳۸۰ | ۳۲۴۱۵۳ | ۱۰۸۴۶۹۸ |
| ساختمان مسکونی و غیر مسکونی توأم | | | | | | |
| ۱۳۸۵ | ۱۰۲ | ۱۴ | ۱۳ | ۴۰ | ۲۸۷۵۷ | ۵۶۸۱۸ |
| ۱۳۸۶ | ۵۴۵ | ۳۶ | ۳۶ | ۱۰۶ | ۱۲۵۲۰۸ | ۲۰۱۲۹۵ |
| ۱۳۸۷ | ۲۳۰ | ۳۷ | ۲۷ | ۱۱۰ | ۱۶۴۷۱۶ | ۳۳۲۳۳۵ |
| ۱۳۸۸ | ۱۹۷ | ۱۲ | ۱۲ | ۲۹ | ۵۰۸۰۰ | ۶۲۳۲۵ |
| ۱۳۸۹ | ۱۶۵ | ۱۲ | ۱۲ | ۴۱ | ۵۷۳۸۶ | ۹۳۱۹۳ |

مأخذ- بانک مرکزی جمهوری اسلامی ایران

۹-۱۰- ساختمان‌های تکمیل شده توسط بخش خصوصی در نقاط شهری

| شرح | تعداد ساختمان (دستگاه) | مساحت زمین (هزارمترمربع) | سطح زیر بنای طبقه همکف (هزارمترمربع) | سطح کل زیر بنای طبقات (هزارمترمربع) | ارزش زمین (میلیون ریال) | هزینه ساختمان (میلیون ریال) |
|---------------------------------|------------------------|--------------------------|--------------------------------------|-------------------------------------|-------------------------|-----------------------------|
| جمع | | | | | | |
| ۱۳۸۵ | ۴۸۷۶ | ۱۳۸۳ | ۷۴۱ | ۱۳۴۲ | ۱۸۴۱۵۰۳ | ۱۵۵۲۴۱۲ |
| ۱۳۸۶ | ۵۸۸۸ | ۲۵۸۱ | ۹۴۲ | ۱۵۰۰ | ۱۶۲۱۷۵۳ | ۱۷۰۱۲۹۲ |
| ۱۳۸۷ | ۱۱۸۲۹ | ۲۷۱۰ | ۱۵۱۶ | ۲۵۵۲ | ۴۳۸۷۳۰۰ | ۴۰۱۳۵۳۹ |
| ۱۳۸۸ | ۷۶۶۲ | ۳۲۵۱ | ۱۷۲۰ | ۲۴۷۲ | ۲۵۹۷۴۴۵ | ۴۹۰۴۰۴۴ |
| ۱۳۸۹ | ۷۷۶۲ | ۳۵۱۶ | ۱۷۶۲ | ۲۷۱۰ | ۴۰۵۰۴۶۱ | ۵۷۷۰۵۳۰ |
| ساختمان مسکونی | | | | | | |
| ۱۳۸۵ | ۴۵۳۱ | ۱۰۷۵ | ۶۳۷ | ۱۱۵۳ | ۸۲۸۶۳۶ | ۱۲۶۱۴۰۲ |
| ۱۳۸۶ | ۵۶۲۳ | ۱۱۲۸ | ۷۱۷ | ۱۲۲۱ | ۱۴۴۴۱۴۷ | ۱۴۱۵۷۱۳ |
| ۱۳۸۷ | ۱۱۱۰۷ | ۲۱۵۷ | ۱۳۳۵ | ۲۲۳۳ | ۳۴۲۴۸۳۴ | ۳۴۲۴۹۳۲ |
| ۱۳۸۸ | ۶۹۶۰ | ۱۳۸۱ | ۸۲۶ | ۱۴۷۰ | ۱۹۷۵۸۰۴ | ۲۷۴۴۱۷۱ |
| ۱۳۸۹ | ۶۷۳۰ | ۱۸۱۶ | ۸۲۲ | ۱۵۳۶ | ۲۶۷۰۷۷۱ | ۲۹۵۲۹۱۷ |
| ساختمان غیر مسکونی | | | | | | |
| ۱۳۸۵ | ۱۷۷ | ۲۹۸ | ۹۴ | ۱۶۰ | ۹۸۷۹۱۴ | ۲۵۳۸۰۵ |
| ۱۳۸۶ | ۱۶۶ | ۱۴۴۶ | ۲۱۸ | ۲۶۱ | ۱۴۶۸۳۵ | ۲۶۱۲۵۹ |
| ۱۳۸۷ | ۴۰۲ | ۵۰۱ | ۱۴۰ | ۲۱۲ | ۶۳۲۳۷۷ | ۳۳۹۵۷۷ |
| ۱۳۸۸ | ۵۳۵ | ۱۸۵۴ | ۸۷۹ | ۹۶۶ | ۵۶۶۵۱۲ | ۲۱۰۷۸۵۸ |
| ۱۳۸۹ | ۵۵۱ | ۱۶۶۳ | ۹۰۹ | ۱۰۹۸ | ۱۱۷۵۷۹۸ | ۲۶۸۱۹۰۳ |
| ساختمان مسکونی و غیرمسکونی توأم | | | | | | |
| ۱۳۸۵ | ۱۶۸ | ۱۱ | ۱۰ | ۲۸ | ۲۴۹۵۴ | ۳۷۲۰۵ |
| ۱۳۸۶ | ۹۹ | ۷ | ۶ | ۱۸ | ۳۰۷۷۱ | ۲۴۳۲۰ |
| ۱۳۸۷ | ۳۲۰ | ۵۲ | ۴۱ | ۱۰۸ | ۳۳۰۰۸۹ | ۲۴۹۰۳۰ |
| ۱۳۸۸ | ۱۶۷ | ۱۵ | ۱۵ | ۳۶ | ۵۵۱۳۰ | ۵۲۰۱۵ |
| ۱۳۸۹ | ۴۸۱ | ۳۷ | ۳۱ | ۷۶ | ۲۰۳۸۹۲ | ۱۳۵۷۱۰ |

مأخذ- بانک مرکزی جمهوری اسلامی ایران

۹-۱۱- سرمایه‌گذاری بخش خصوصی برحسب ساختمان‌های شروع شده، نیمه‌تمام و تکمیل شده در نقاط شهری (میلیون ریال)

| سال | کل | ساختمان‌های شروع شده | ساختمان‌های نیمه تمام | ساختمان‌های تکمیل شده |
|------------|---------|----------------------|-----------------------|-----------------------|
|۱۳۸۰ | ۳۹۳۴۵۳ | ۱۱۱۷۹۹ | ۲۳۰۸۹۶ | ۵۰۷۵۸ |
| ۱۳۸۵ | ۲۵۶۰۷۵۳ | ۵۴۲۸۰۷ | ۱۷۵۳۶۴۴ | ۲۶۴۳۰۲ |
| ۱۳۸۶ | ۴۲۱۷۲۹۷ | ۱۰۷۵۳۰۸ | ۲۷۲۸۱۰۴ | ۴۰۲۸۸۵ |
| ۱۳۸۷ | ۵۳۳۰۳۵۵ | ۱۰۳۴۹۴۳ | ۳۳۴۶۱۶۰ | ۹۴۹۲۵۲ |
| ۱۳۸۸ | ۵۹۸۶۸۲۹ | ۱۹۴۴۶۴۴ | ۳۰۰۷۰۳۳ | ۱۰۳۵۱۵۲ |
| ۱۳۸۹ | ۶۲۶۸۳۶۷ | ۱۵۳۴۷۷۷ | ۳۶۸۴۱۹۸ | ۱۰۴۹۳۹۲ |

مأخذ- بانک مرکزی جمهوری اسلامی ایران

۹-۱۲- تعداد، متوسط سطح زیر بنا و متوسط هزینه یک متر مربع ساختمان واحد‌های مسکونی تکمیل شده توسط بخش خصوصی در نقاط شهری

| سال | تعداد (دستگاه) | متوسط سطح زیربنا (مترمربع) | *متوسط هزینه یک مترمربع ساختمان مسکونی (ریال) |
|------------|----------------|----------------------------|---|
|۱۳۸۰ | ۳۵۰۹ | ۱۶۴ | ۳۸۹۶۳۹ |
| ۱۳۸۵ | ۸۴۱۸ | ۱۳۹ | ۱۰۹۳۶۰۳ |
| ۱۳۸۶ | ۹۱۱۵ | ۱۳۵ | ۱۱۵۹۸۱۸ |
| ۱۳۸۷ | ۱۸۰۴۷ | ۱۲۷ | ۱۵۳۳۹۸۵ |
| ۱۳۸۸ | ۱۱۵۷۵ | ۱۲۸ | ۱۸۶۶۶۶۵ |
| ۱۳۸۹ | ۱۰۷۷۱ | ۱۴۶ | ۱۹۲۲۳۸۰ |

* شامل ساختمان‌های مسکونی و غیر مسکونی توأم نمی باشد.

مأخذ- بانک مرکزی جمهوری اسلامی ایران

۱۳-۹- تعداد و هزینه انواع ساختمان‌های احداث شده توسط اداره کل راه و شهرسازی
استان یزد (میلیون ریال)

| مراکز درمانی و بهداشتی | | ساختمان های اداری | | سال |
|------------------------|-------|-------------------|-------|------------|
| هزینه | تعداد | هزینه | تعداد | |
| ۳۰۰۰ | ۳ | ۱۱۷۳۰ | ۱۰ | ۱۳۸۵ |
| ۲۷۹۰ | ۳ | ۷۷۳۰ | ۹ | ۱۳۸۶ |
| ۲۰۰۰ | ۲ | ۱۱۹۲۵ | ۹ | ۱۳۸۷ |
| ۱۲۴۰ | ۳ | ۹۱۹۵ | ۱۱ | ۱۳۸۸ |
| ۱۱۰۰ | ۱ | ۲۹۳۹۰ | ۱۶ | ۱۳۸۹ |
| ۲۱۰ | ۱ | ۲۰۷۱۷ | ۱۵ | ۱۳۹۰ |

| خانه های سازمانی | | عمران شهری | | مراکز آموزشی و فرهنگی | | سال |
|------------------|-------|------------|-------|-----------------------|-------|------------|
| هزینه | تعداد | هزینه | تعداد | هزینه | تعداد | |
| ۲۸۰ | ۱ | ۰ | ۰ | ۱۸۷۱۳ | ۱۱ | ۱۳۸۵ |
| ۵۵۰ | ۱ | ۱۴۷۱ | ۵ | ۳۸۰۲۹ | ۱۳ | ۱۳۸۶ |
| ۴۵۰ | ۱ | ۳۱۵۰ | ۱۰ | ۳۶۳۰۰ | ۱۵ | ۱۳۸۷ |
| ۰ | ۰ | ۹۱۰ | ۵ | ۲۴۱۱۸ | ۹ | ۱۳۸۸ |
| ۰ | ۰ | ۲۰۰ | ۱ | ۲۶۵۴۰ | ۱۴ | ۱۳۸۹ |
| ۰ | ۰ | ۹۹۳ | ۵ | ۱۶۹۴۸ | ۲۳ | ۱۳۹۰ |

مأخذ- اداره کل راه و شهرسازی استان یزد

۹-۱۴- زمینهای واگذار شده توسط اداره کل راه و شهرسازی استان بر حسب نوع استفاده

| احداث واحد غیر مسکونی | | احداث واحد مسکونی | | سال و شهرستان |
|-------------------------|--------------------|-------------------------|--------------------|---------------------|
| مساحت زمین (مترمربع) | تعداد قطعه زمین | مساحت زمین (مترمربع) | تعداد قطعه زمین | |
| ۳۸۴۸۰۱۳ | ۱۶۰ | ۲۶۷۶۰۳ | ۲۱۸۸ | ۱۳۸۵ |
| ۱۴۷۰۶۱۸ | ۲۱۳ | ۹۸۴۷۷۱ | ۵۴۹۳ | ۱۳۸۶ |
| ۴۵۰۹۶۱۶ | ۱۴۸ | ۱۹۴۷۰۳ | ۲۴۲ | ۱۳۸۷ ^(۱) |
| ۱۱۱۳۲۴۹۹ | ۹۷ | ۱۰۰۵۵۲۱ | ۹۱۷۲ | ۱۳۸۸ |
| ۸۸۰۶۵۴/۷۹ | ۱۷۸ | ۳۴۰۱۴۳/۱۷ | ۱۳۹ | ۱۳۸۹ ^(۱) |
| ۳۲۸۷۶۱۳ | ۹۲ | ۱۰۴۰۹۹۷ | ۲۳۴ | ۱۳۹۰ |
| ۱۶۰۶ | ۱ | ۲۰۰ | ۱ | ابرکوه |
| ۱۷۱۰ | ۱ | ۲۳۹۲۴ | ۱ | اردکان |
| ۲۷۱۶ | ۲ | ۱۴۷۹۴ | ۴۲ | بافق |
| ۴۰۰۰ | ۱ | ۰ | ۰ | بهباد |
| ۴۸۲۵۰ | ۱۳ | ۱۴۸۵ | ۸ | تفت |
| ۲۴۱۶۷۲ | ۷ | ۲۶۱۸ | ۷ | خاتم |
| ۱۸۰۸۴۷۴ | ۶ | ۳۶۰ | ۲ | صدوق |
| ۱۰۶۸۶۸ | ۴ | ۶۴۲۵۸ | ۷۲ | طیس |
| ۸۴۴۸۹ | ۲ | ۳۰۱۲۶۴ | ۱۱ | مهریز |
| ۹۶۴۴۱ | ۱ | ۱۳۰۵ | ۱ | میبد |
| ۸۹۱۳۸۷ | ۵۴ | ۶۳۰۷۸۹ | ۸۹ | یزد |

(۱) کاهش تعداد قطعات زمین جهت احداث واحد مسکونی در سال ۱۳۸۷ و ۱۳۸۹ به علت عدم واگذاری زمین به صورت انفرادی و واگذاری در قالب انبوه‌سازی و مسکن مهر می‌باشد و افزایش آن در سال ۱۳۸۸ به علت واگذاری زمین به متقاضیان سالهای قبل که مشمول ماده ۴۸ بوده‌اند می‌باشد..
مأخذ- اداره کل راه و شهرسازی استان یزد

۱۵-۹ واحدهای مسکونی بر حسب تعداد خانوار معمولی ساکن

| خانوار ۲ | خانوار ۱ | جمع | شرح |
|----------|----------|--------|--------------------------------|
| ۶۲۱۵ | ۱۵۱۱۰۳ | ۱۵۸۲۰۱ | آبان ۱۳۷۵ ^(۱) |
| ۵۷۶۳ | ۲۴۴۷۲۱ | ۲۵۱۱۳۱ | آبان ۱۳۸۵ ^(۱) |
| ۴۳۱۲ | ۲۹۹۳۹۹ | ۳۰۴۴۸۴ | آبان ۱۳۹۰..... |
| ۳۱۹۹ | ۲۴۹۱۲۴ | ۲۵۲۸۹۷ | نقاط شهری..... |
| ۱۱۱۳ | ۵۰۲۷۵ | ۵۱۵۸۷ | نقاط روستایی..... |

| اظهار نشده | ۴ خانوار و بیشتر | ۳ خانوار | شرح |
|------------|------------------|----------|--------------------------------|
| ۱۴۵ | ۱۷۱ | ۵۶۷ | آبان ۱۳۷۵ ^(۱) |
| ۰ | ۱۲۶ | ۵۲۱ | آبان ۱۳۸۵ ^(۱) |
| ۱۳۲ | ۱۳۲ | ۵۰۹ | آبان ۱۳۹۰..... |
| ۱۰۰ | ۹۹ | ۳۷۵ | نقاط شهری..... |
| ۳۲ | ۳۳ | ۱۳۴ | نقاط روستایی..... |

(۱) اطلاعات براساس تقسیمات جغرافیایی همان سال می باشد.

مأخذ- مرکز آمار ایران

۱۶-۹- خانوارهای معمولی ساکن^(۱) در واحدهای مسکونی معمولی برحسب نحوه تصرف محل سکونت در نقاط شهری و روستایی

| شرح | جمع | ملکی عرصه واعیان | ملکی اعیان | اجاره ای |
|---|--------|------------------|------------|----------|
| آبان ۱۳۷۵ ^(۳) | ۱۶۶۸۱۰ | ۱۲۷۰۹۹ | ۴۶۴۶ | ۱۹۷۲۱ |
| آبان ۱۳۸۵ ^(۳) و ^(۳) | ۲۵۸۵۳۳ | ۱۸۵۴۵۳ | ۵۰۳۱ | ۴۶۸۹۷ |
| آبان ۱۳۹۰..... | ۳۰۸۹۱۶ | ۲۰۳۹۷۰ | ۹۴۸۰ | ۷۰۶۶۷ |
| نقاط شهری..... | ۲۵۶۰۳۱ | ۱۶۲۰۲۳ | ۸۱۷۴ | ۶۵۸۷۳ |
| نقاط روستایی..... | ۵۲۸۸۵ | ۴۱۹۴۷ | ۱۳۰۶ | ۴۷۹۴ |

| شرح | در برابر خدمت | مجانی | سایر | اظهار نشده |
|---|---------------|-------|------|------------|
| آبان ۱۳۷۵ ^(۳) | ۲۶۲۱ | ۱۰۷۶۵ | ۷۳۱ | ۱۲۲۷ |
| آبان ۱۳۸۵ ^(۳) و ^(۳) | ۳۴۷۰ | ۱۳۰۴۷ | ۱۴۹۵ | ۳۱۴۰ |
| آبان ۱۳۹۰..... | ۳۱۱۲ | ۱۶۸۵۹ | ۲۸۶۰ | ۱۹۶۸ |
| نقاط شهری..... | ۲۰۴۰ | ۱۳۸۶۵ | ۲۳۲۴ | ۱۷۳۲ |
| نقاط روستایی..... | ۱۰۷۲ | ۲۹۹۴ | ۵۳۶ | ۲۳۶ |

(۱) اطلاعات سال ۱۳۸۵ شامل خانوارهای گروهی و معمولی ساکن در واحدهای مسکونی معمولی می باشد.

(۲) اطلاعات سال ۱۳۸۵ به صورت برآورد می باشد.

(۳) اطلاعات براساس تقسیمات جغرافیایی همان سال می باشد.

مأخذ-مرکز آمار ایران

۱۷-۹- واحدهای مسکونی معمولی بر حسب سال اتمام بنا در نقاط شهری و روستایی

| نقاط روستایی | نقاط شهری | کل استان | سال اتمام بنا |
|--------------|-----------|----------|----------------------|
| ۵۱۵۸۷ | ۲۵۲۸۹۷ | ۳۰۴۴۸۴ | جمع..... |
| ۱۰۲۳ | ۵۵۲۰ | ۶۵۴۳ |۱۳۹۰ |
| ۱۷۹۸ | ۸۵۲۸ | ۱۰۳۲۶ |۱۳۸۹ |
| ۲۱۰۱ | ۹۸۳۲ | ۱۱۹۳۳ |۱۳۸۸ |
| ۱۸۲۱ | ۹۲۷۱ | ۱۱۰۹۲ |۱۳۸۷ |
| ۱۷۹۶ | ۹۴۸۸ | ۱۱۲۸۴ |۱۳۸۶ |
| ۲۴۹۶ | ۱۶۰۴۸ | ۱۸۵۴۴ |۱۳۸۵ |
| ۱۰۲۲۹ | ۷۳۲۵۲ | ۸۳۴۸۱ |۱۳۷۵-۱۳۸۴ |
| ۱۰۷۸۶ | ۴۷۷۸۹ | ۵۸۵۷۵ |۱۳۶۵-۱۳۷۴ |
| ۱۰۶۴۵ | ۴۱۶۱۶ | ۵۲۲۶۱ |۱۳۵۵-۱۳۶۴ |
| ۸۵۱۱ | ۲۸۶۴۹ | ۳۷۱۶۰ |قبل از سال ۱۳۵۵ |
| ۳۸۱ | ۲۹۰۴ | ۳۲۸۵ |اظهار نشده |

(۱) اطلاعات سال ۱۳۸۵ به صورت برآورد می‌باشد.

مأخذ- مرکز آمار ایران

۱۸-۹- واحدهای مسکونی معمولی بر حسب سال اتمام بنا و شهرستان : آبان ۱۳۹۰

| شهرستان | جمع | ۱۳۹۰ | ۱۳۸۵-۸۹ | ۱۳۷۵-۸۴ | ۱۳۶۵-۷۴ | ۱۳۵۵-۶۴ | قبل از ۱۳۵۵ | اظهار نشده |
|---------------|--------|------|---------|---------|---------|---------|----------------|---------------|
| کل استان | ۳۰۴۴۸۴ | ۶۵۴۳ | ۶۳۱۷۹ | ۸۳۴۸۱ | ۵۸۵۷۵ | ۵۲۲۶۱ | ۳۷۱۶۰ | ۳۲۸۵ |
| ابركوه..... | ۱۳۴۰۵ | ۳۰۴ | ۲۸۳۸ | ۲۹۵۲ | ۲۶۱۹ | ۲۱۵۰ | ۲۴۱۷ | ۱۲۵ |
| اردكان..... | ۲۰۷۵۴ | ۶۹۲ | ۴۶۷۰ | ۴۸۹۳ | ۴۱۲۵ | ۳۰۸۵ | ۳۱۵۱ | ۱۳۸ |
| بافق..... | ۱۲۰۱۱ | ۳۹۳ | ۲۷۳۰ | ۳۰۲۴ | ۲۶۱۳ | ۱۸۹۷ | ۱۱۴۷ | ۲۰۷ |
| بهباد..... | ۴۴۱۸ | ۸۸ | ۱۰۳۶ | ۹۸۹ | ۱۳۴۲ | ۶۱۴ | ۳۲۳ | ۲۶ |
| خاتم..... | ۱۳۹۸۹ | ۱۰۸ | ۱۵۴۳ | ۲۲۲۱ | ۳۰۹۸ | ۳۴۸۴ | ۳۴۵۲ | ۸۳ |
| تفت..... | ۹۲۱۲ | ۳۰۳ | ۲۱۳۵ | ۲۴۲۱ | ۲۰۸۰ | ۱۲۵۱ | ۹۶۴ | ۵۸ |
| صدوق..... | ۹۳۷۲ | ۱۹۵ | ۱۸۷۶ | ۲۰۵۱ | ۱۷۷۱ | ۱۵۹۷ | ۱۸۱۴ | ۶۸ |
| طيس..... | ۱۹۳۹۸ | ۶۳۱ | ۴۴۰۶ | ۳۹۹۲ | ۳۷۱۶ | ۶۱۳۳ | ۴۴۰ | ۸۰ |
| مهریز..... | ۱۲۹۵۳ | ۲۶۷ | ۲۲۱۹ | ۲۶۴۷ | ۲۸۸۶ | ۲۲۸۶ | ۲۵۶۳ | ۸۵ |
| میبد..... | ۲۲۹۷۳ | ۶۰۹ | ۴۹۲۸ | ۵۶۵۷ | ۴۳۵۵ | ۳۰۹۰ | ۴۱۴۹ | ۱۸۵ |
| یزد..... | ۱۶۵۹۹۹ | ۲۹۵۳ | ۳۴۷۹۸ | ۵۲۶۳۴ | ۲۹۹۷۰ | ۲۶۶۷۴ | ۱۶۷۴۰ | ۲۲۳۰ |

مأخذ- مرکز آمار ایران

۹-۱۹- واحدهای مسکونی معمولی بر حسب تعداد اتاق در نقاط شهری و روستایی

| تعداد اتاق | آبان ۱۳۸۵ ^(۱) و ^(۲) | | | آبان ۱۳۹۰ ^(۳) | | |
|------------------|---|-----------|--------------|--------------------------|-----------|--------------|
| | کل استان | نقاط شهری | نقاط روستایی | کل استان | نقاط شهری | نقاط روستایی |
| جمع..... | ۲۵۱۱۳۱ | ۲۰۱۴۸۹ | ۴۹۶۴۲ | ۳۰۴۴۸۴ | ۲۵۲۸۹۷ | ۵۱۵۸۷ |
| ۱ اتاق..... | ۵۴۳۸ | ۴۱۵۶ | ۱۲۸۲ | ۶۹۰۲ | ۵۴۶۹ | ۱۴۳۳ |
| ۲ اتاق..... | ۲۷۲۳۴ | ۲۲۵۹۰ | ۴۶۴۴ | ۴۹۷۵۷ | ۴۳۶۱۸ | ۶۱۳۹ |
| ۳ اتاق..... | ۵۷۸۴۲ | ۴۷۵۷۳ | ۱۰۲۶۹ | ۹۰۱۰۰ | ۷۶۱۷۴ | ۱۳۹۲۶ |
| ۴ اتاق..... | ۷۰۴۹۴ | ۵۵۷۹۸ | ۱۴۶۹۶ | ۷۸۳۶۳ | ۶۴۳۷۶ | ۱۳۹۸۷ |
| ۵ اتاق..... | ۵۱۱۰۷ | ۴۰۰۳۳ | ۱۱۰۷۴ | ۴۸۲۴۷ | ۳۸۶۳۳ | ۹۶۱۴ |
| ۶ اتاق و بیش تر | ۳۷۵۰۵ | ۲۹۹۹۸ | ۷۵۰۷ | ۲۷۹۱۹ | ۲۲۱۷۲ | ۵۷۴۷ |
| اظهار نشده | ۱۵۱۱ | ۱۳۴۱ | ۱۷۰ | ۳۱۹۶ | ۲۴۵۵ | ۷۴۱ |

(۱) اطلاعات سال ۱۳۸۵ به صورت برآورد می باشد.

(۲) اطلاعات براساس تقسیمات جغرافیایی همان سال می باشد.

مأخذ- مرکز آمار ایران

۹-۲۰- واحدهای مسکونی معمولی بر حسب نوع اسکلت و مصالح عمده بکاررفته به تفکیک نقاط

شهری و روستایی

| شرح | جمع کل | اسکلت فلزی | بتون آرمه | سایر | | |
|---|--------|------------|-----------|--------|-----------------------|-----------------------|
| | | | | جمع | آجرو آهن یا سنگ و آهن | آجرو چوب یا سنگ و چوب |
| آبان ۱۳۸۵ ^(۱) و ^(۲) | | | | | | |
| کل استان | ۲۵۱۱۳۱ | ۹۸۳۳ | ۴۹۰۲ | ۲۳۵۱۱۰ | ۱۸۹۲۷۲ | ۲۸۹۹ |
| نقاط شهری | ۲۰۱۴۸۹ | ۹۶۵۹ | ۴۶۳۱ | ۱۸۶۰۱۴ | ۱۵۷۲۲۷ | ۲۷۵۹ |
| نقاط روستایی .. | ۴۹۶۴۲ | ۱۷۴ | ۲۷۱ | ۴۹۰۹۷ | ۳۲۰۴۵ | ۱۴۰ |
| آبان ۱۳۹۰..... | | | | | | |
| کل استان | ۳۰۴۴۸۴ | ۱۴۴۷۴ | ۱۶۴۱۰ | ۲۷۲۲۹۶ | ۲۲۱۴۸۶ | ۷۷۴۸ |
| نقاط شهری | ۲۵۲۸۹۷ | ۱۴۱۳۲ | ۱۳۶۷۴ | ۲۲۳۹۰۱ | ۱۸۸۳۷۱ | ۶۳۹۲ |
| نقاط روستایی .. | ۵۱۵۸۷ | ۳۴۲ | ۲۷۳۶ | ۴۸۳۹۵ | ۳۳۱۱۵ | ۱۳۵۶ |

☞

۲۰- واحدهای مسکونی معمولی برحسب نوع اسکلت و مصالح عمده بکاررفته به تفکیک نقاط شهری و روستایی (دنباله)

| اظهارنشده اسکلت | سایر | | | | | | شرح |
|-----------------|-----------------|------|----------|-----------|----------|-----------------------|---|
| | اظهارنشده مصالح | سایر | خشت و گل | خشت و چوب | تمام چوب | تمام آجر یا سنگ و آجر | |
| ۱۲۸۵ | ۰ | ۴۱۲ | ۳۵۲۸۲ | ۱۸۵۲ | ۱۳ | ۳۷۷۱ | آبان ۱۳۸۵ ^(۱) و ^(۲) کل استان |
| ۱۱۸۶ | ۰ | ۲۷۴ | ۲۲۷۵۲ | ۷۰۶ | ۰ | ۱۷۴۲ | نقاط شهری |
| ۱۰۰ | ۰ | ۱۳۹ | ۱۲۵۳۰ | ۱۱۴۶ | ۱۳ | ۲۰۲۹ | نقاط روستایی .. آبان ۱۳۹۰ |
| ۱۳۰۴ | ۱۵۹۳ | ۱۱۲۵ | ۳۳۲۶۵ | ۱۵۸۵ | ۳۹ | ۴۵۲۶ | کل استان |
| ۱۱۹۰ | ۱۳۶۰ | ۹۱۲ | ۲۳۳۷۲ | ۵۴۶ | ۷ | ۲۵۸۲ | نقاط شهری |
| ۱۱۴ | ۲۳۳ | ۲۱۳ | ۹۸۹۳ | ۱۰۳۹ | ۳۲ | ۱۹۴۴ | نقاط روستایی .. |

(۱) اطلاعات سال ۱۳۸۵ به صورت برآورد می باشد.

(۲) اطلاعات براساس تقسیمات جغرافیایی همان سال می باشد.

مأخذ- مرکز آمار ایران

۲۱- واحدهای مسکونی معمولی برحسب مساحت زیربنا به تفکیک نقاط شهری و روستایی: (مترمربع) آبان ۱۳۹۰

| شرح | جمع | ۵۰ متروکمتر | ۵۱-۷۵ | ۷۱-۸۰ | ۸۱-۱۰۰ | ۱۰۱-۱۵۰ |
|--------------------|--------|-------------|-------|-------|--------|---------|
| کل استان | ۳۰۴۴۸۴ | ۷۳۷۷ | ۲۲۰۹۶ | ۱۸۱۶۰ | ۶۱۵۸۹ | ۱۰۴۲۹۸ |
| نقاط شهری | ۲۵۲۸۹۷ | ۵۰۳۹ | ۱۷۲۳۵ | ۱۴۰۳۱ | ۵۱۴۰۶ | ۸۷۳۴۹ |
| نقاط روستایی | ۵۱۵۸۷ | ۲۳۳۸ | ۴۸۶۱ | ۴۱۲۹ | ۱۰۱۸۳ | ۱۶۹۴۹ |

| شرح | ۱۵۱-۲۰۰ | ۲۰۱-۳۰۰ | ۳۰۱-۵۰۰ | ۵۰۱ و بیشتر | اظهارنشده |
|--------------------|---------|---------|---------|-------------|-----------|
| کل استان | ۵۷۸۶۵ | ۲۴۴۵۳ | ۵۸۴۴ | ۵۴۲ | ۲۲۶۰ |
| نقاط شهری | ۴۸۵۸۰ | ۲۱۳۹۷ | ۵۳۳۷ | ۴۹۹ | ۲۰۲۴ |
| نقاط روستایی | ۹۲۸۵ | ۳۰۵۶ | ۵۰۷ | ۴۳ | ۲۳۶ |

مأخذ- مرکز آمار ایران

۲۲- واحدهای مسکونی معمولی برحسب نوع اسکلت و مصالح عمده بنا و شهرستان:

آبان ۱۳۹۰

| شهرستان | جمع کل | اسکلت فلزی | بتون آرمه | سایر | | |
|---------------|--------|------------|-----------|--------|------------------------|------------------------|
| | | | | جمع | آجر و آهن یا سنگ و آهن | آجر و چوب یا سنگ و چوب |
| کل استان..... | ۳۰۴۴۸۴ | ۱۴۴۷۴ | ۱۶۴۱۰ | ۲۷۲۲۹۶ | ۲۲۱۴۸۶ | ۹۲۹ |
| ابرکوه..... | ۱۳۴۰۵ | ۹۴ | ۱۴۵۱ | ۱۱۸۳۶ | ۸۷۳۷ | ۱۰ |
| اردکان..... | ۲۰۷۵۴ | ۱۷۸ | ۶۶۶ | ۱۹۸۶۴ | ۱۵۲۷۰ | ۱۷۷ |
| بافق..... | ۱۲۰۱۱ | ۹۳ | ۴۴۴ | ۱۱۴۵۲ | ۹۸۷۳ | ۵۶ |
| بهباد..... | ۴۴۱۸ | ۱۸ | ۵۳۱ | ۳۸۶۱ | ۳۱۸۵ | ۶ |
| تفت..... | ۱۳۹۸۹ | ۹۲ | ۱۵۴ | ۱۳۷۲۱ | ۸۵۱۵ | ۲۸۵ |
| خاتم..... | ۹۲۱۲ | ۲۸ | ۸۶۵ | ۸۲۹۴ | ۶۳۴۰ | ۱۳۶ |
| صدوق..... | ۹۳۷۲ | ۱۲۴ | ۶۲۴ | ۸۶۱۷ | ۵۵۶۰ | ۴۸ |
| طبس..... | ۱۹۳۹۸ | ۳۷۳۳ | ۵۶۳ | ۱۵۰۷۸ | ۱۳۰۰۷ | ۱۴ |
| مهریز..... | ۱۲۹۵۳ | ۶۹ | ۵۸۸ | ۱۲۲۸۴ | ۹۴۰۸ | ۲۵ |
| میبد..... | ۲۲۹۷۳ | ۵۱۴ | ۱۹۱۲ | ۲۰۴۵۹ | ۱۴۲۵۳ | ۱۲ |
| یزد..... | ۱۶۵۹۹۹ | ۹۵۳۱ | ۸۶۱۲ | ۱۴۶۸۳۰ | ۱۲۷۳۳۸ | ۱۶۰ |

۵

۲۲-۹- واحدهای مسکونی معمولی برحسب نوع اسکلت و مصالح عمده بنا و شهرستان:
آبان ۱۳۹۰ (دنباله)

| اظهاری نشده اسکلت | سایر | | | | | | شرح |
|----------------------|----------------------|------|----------|--------------|-------------|--------------------------|--------------|
| | اظهاری نشده مصالح | سایر | خشت و گل | خشت و چوب | تمام چوب | تمام آجر یا سنگ و آجر | |
| ۱۳۰۴ | ۱۵۹۳ | ۱۱۲۵ | ۳۳۲۶۵ | ۱۵۸۵ | ۳۹ | ۴۵۲۶ | کل استان.... |
| ۲۴ | ۸۵ | ۱۷ | ۲۵۳۹ | ۶۴ | ۰ | ۲۱۰ | ایرکوه..... |
| ۴۶ | ۱۱۵ | ۱۵ | ۳۲۲۸ | ۴۳ | ۰ | ۸۰۳ | اردکان..... |
| ۲۲ | ۶۴ | ۷ | ۱۰۴۵ | ۷۸ | ۰ | ۱۰۲ | بافق..... |
| ۸ | ۲۷ | ۱ | ۳۵۱ | ۴۵ | ۰ | ۲۰۲ | بهباد..... |
| ۲۲ | ۷۵ | ۹۵ | ۳۵۷۸ | ۴۹۶ | ۱ | ۵۴۹ | تفت..... |
| ۲۵ | ۳۵ | ۸ | ۱۴۱۷ | ۱۷۳ | ۰ | ۱۳۵ | خاتم..... |
| ۷ | ۵۴ | ۲۰ | ۱۷۹۸ | ۵۸ | ۲۱ | ۲۸۷ | صدوق..... |
| ۲۴ | ۱۲۶ | ۲۹۹ | ۹۰۳ | ۹۱ | ۳ | ۲۹۸ | طبس..... |
| ۱۲ | ۵۸ | ۶۵ | ۲۴۱۴ | ۱۵۷ | ۹ | ۶۶ | مهریز..... |
| ۸۸ | ۱۰۸ | ۲۷ | ۵۳۵۰ | ۹۹ | ۰ | ۳۴۷ | مییبد..... |
| ۱۰۲۶ | ۸۴۶ | ۵۷۱ | ۱۰۶۴۲ | ۲۸۱ | ۵ | ۱۵۲۷ | یزد..... |

مأخذ- مرکز آمار ایران

۹-۲۳- متوسط قیمت یک متر مربع زمین ساختمان های مسکونی کلنگی و زیربنای واحدهای مسکونی معامله شده در بنگاه های معاملات ملکی در شهر یزد (هزارریال)

| سال | متوسط قیمت یک مترمربع زمین ساختمان های مسکونی کلنگی | متوسط قیمت یک متر مربع زیر بنای واحدهای مسکونی |
|------------|---|--|
| ۱۳۷۵ | ۲۱۱ | ۳۵۶ |
| ۱۳۷۹ | ۳۷۹ | ۶۷۰ |
| ۱۳۸۰ | ۴۸۵ | ۸۰۷ |
| ۱۳۸۱ | ۷۴۱ | ۱۰۶۱ |
| ۱۳۸۲ | ۸۹۶ | ۱۲۴۸ |

مأخذ- مرکز آمار ایران

۹-۲۴- متوسط اجاره بها و مبلغ و دیعه در قراردادهای منعقدشده بین موجر و مستاجر در بنگاه های معاملات ملکی به ازاء یک متر مربع زیر بنای واحد مسکونی در شهر یزد (ریال)

| سال | اجاره بها | ودیعه |
|------------|-----------|-------|
| ۱۳۷۵ | ۱۵۷۱ | ۱۰۹۸۲ |
| ۱۳۷۹ | ۳۱۳۷ | ۳۲۲۸۶ |
| ۱۳۸۰ | ۴۳۴۵ | ۳۷۱۵۸ |
| ۱۳۸۱ | ۵۵۲۴ | ۶۵۸۲۵ |
| ۱۳۸۲ | ۷۰۹۸ | ۶۵۶۵۱ |

مأخذ- مرکز آمار ایران

۲۵-۹- واحدهای مسکونی معمولی برحسب امکانات و تسهیلات موجود به تفکیک نقاط شهری و روستایی

| آبان ۱۳۹۰ | | | آبان ۱۳۸۵ ^(۱) | | | تعداد اتاق |
|--------------|-----------|----------|--------------------------|-----------|----------|---|
| نقاط روستایی | نقاط شهری | کل استان | نقاط روستایی | نقاط شهری | کل استان | |
| ۵۱۵۸۷ | ۲۵۲۸۹۷ | ۳۰۴۴۸۴ | ۲۰۱۴۸۹ | ۲۰۱۴۸۹ | ۲۵۱۱۳۱ | کل واحدهای مسکونی..... |
| ۵۱۳۳۶ | ۲۵۲۶۷۶ | ۳۰۴۰۱۲ | ۲۰۱۳۳۹ | ۲۰۱۳۳۹ | ۲۵۰۱۸۴ | حداقل برق..... |
| ۴۰۴۰۵ | ۲۲۶۶۲۱ | ۲۶۷۰۲۶ | ۱۸۲۷۲۸ | ۱۸۲۷۲۸ | ۲۲۱۶۹۰ | حداقل تلفن ثابت..... |
| ۴۸۸۳۱ | ۲۵۲۳۲۴ | ۳۰۱۱۵۵ | ۱۹۵۰۸۴ | ۱۹۵۰۸۴ | ۲۳۹۸۵۲ | حداقل آب لوله‌کشی..... |
| ۱۷۹۸۱ | ۲۱۹۱۷۹ | ۲۳۷۱۶۰ | ۱۵۷۶۲۳ | ۱۵۷۶۲۳ | ۱۶۶۳۱۵ | حداقل گاز لوله‌کشی..... |
| ۹۱۵ | ۲۱۷۱۱ | ۲۲۶۲۶ | ۸۱۹۱ | ۸۱۹۱ | ۸۴۴۹ | حداقل دستگاه حرارت مرکزی..... |
| ۲۳۸ | ۱۶۰۳ | ۱۸۴۱ | ۴۶۹۰ | ۴۶۹۰ | ۴۸۱۹ | حداقل دستگاه حرارت و برودت مرکزی..... |
| ۴۹۹۲۵ | ۲۵۲۱۹۳ | ۳۰۲۱۱۸ | ۱۹۹۲۳۰ | ۱۹۹۲۳۰ | ۲۴۴۹۴۷ | حداقل آشپزخانه..... |
| ۴۷۹۰۶ | ۲۴۹۹۳۱ | ۲۹۷۸۳۷ | ۱۹۰۷۴۵ | ۱۹۰۷۴۵ | ۲۳۱۵۶۷ | حداقل حمام..... |
| ۵۱۳۴۶ | ۲۵۲۵۹۸ | ۳۰۳۹۴۴ | ۲۰۱۴۲۴ | ۲۰۱۴۲۴ | ۲۵۰۷۳۱ | حداقل توالت..... |
| ۴۸۷۶۷ | ۲۵۲۱۸۱ | ۳۰۰۹۴۸ | ... | ... | ... | حداقل آب لوله‌کشی و برق..... |
| ۳۹۶۰۳ | ۲۲۶۳۰۹ | ۲۶۵۹۱۲ | ... | ... | ... | حداقل آب لوله‌کشی، برق و تلفن ثابت..... |
| ۴۶۲۹۴ | ۲۴۹۵۰۹ | ۲۹۵۸۰۳ | ... | ... | ... | حداقل آب لوله‌کشی، حمام و توالت..... |
| ۴۷۳۵۴ | ۲۴۹۶۶۳ | ۲۹۷۰۱۷ | ... | ... | ... | حداقل آشپزخانه، حمام و توالت..... |
| ۱۵۴۲۳ | ۱۹۹۰۷۴ | ۲۱۴۴۹۷ | ... | ... | ... | حداقل آب لوله‌کشی، برق، تلفن ثابت و گاز لوله‌کشی..... |
| ۷ | ۶۹۳ | ۷۰۰ | ... | ... | ... | همه امکانات و تسهیلات فوق..... |
| ۱۴ | ۲ | ۱۶ | ۲ | ۲ | ۱۳۸ | هیچ‌یک از امکانات و تسهیلات فوق |
| ۰ | ۰ | ۰ | ۰ | ۰ | ۰ | اظهار نشده..... |

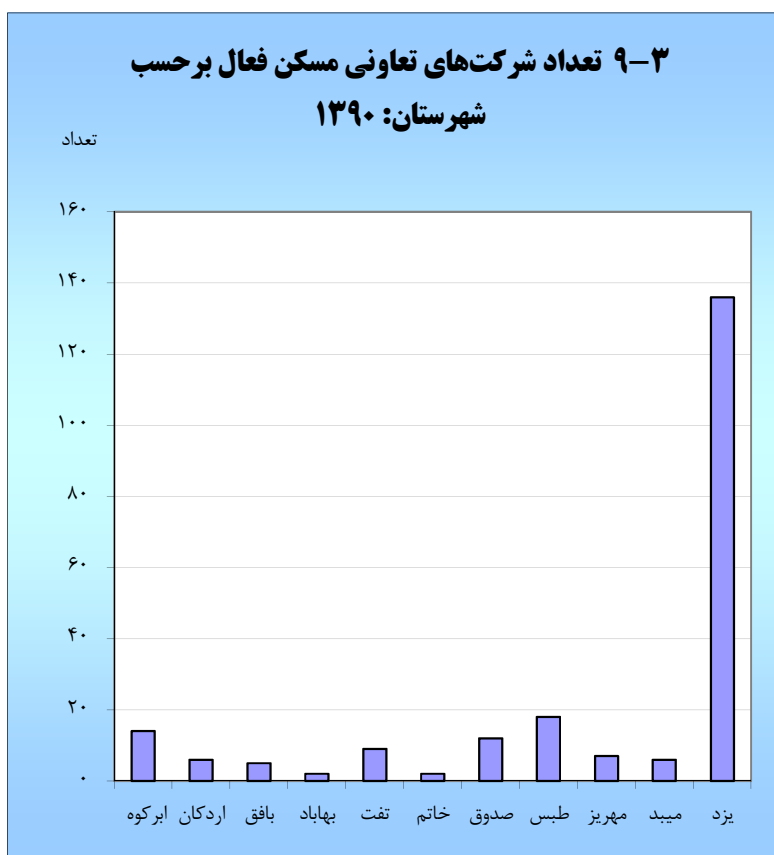
(۱) اطلاعات سال ۱۳۸۵ به صورت برآورد می‌باشد.

مأخذ- مرکز آمار ایران

۲۶-۹- مشخصات عمومی شرکتهای تعاونی مسکن فعال در پایان سال

| سال و شهرستان | تعداد شرکت | عضو | شاغلان | سرمایه (میلیون ریال) |
|---------------|------------|-------|--------|----------------------|
| ۱۳۸۰ | ۵۲ | ۱۳۶۲۰ | ۴۸۰ | ۷۱۴۷ |
| ۱۳۸۵ | ۱۰۶ | ۱۸۸۲۲ | ۱۱۵۷ | ۳۴۰۳۳ |
| ۱۳۸۶ | ۲۳۷ | ۴۱۹۲۴ | ۳۰۹۱ | ۵۴۷۴۰ |
| ۱۳۸۷ | ۲۷۶ | ۴۶۰۶۰ | ۳۰۶۴ | ۵۵۳۴۲ |
| ۱۳۸۸ | ۲۳۷ | ۲۸۴۳۴ | ۴۲۱۱ | ۴۸۵۲۸ |
| ۱۳۸۹ | ۲۱۶ | ۲۷۷۷۶ | ۲۹۴۰ | ۴۲۷۸۶ |
| ۱۳۹۰ | ۲۱۷ | ۲۸۴۸۱ | ۳۰۳۱ | ۴۳۹۰۹ |
| ابرکوه | ۱۴ | ۱۷۵۵ | ۵۰ | ۲۰۳۴ |
| اردکان | ۶ | ۶۸۷ | ۱۰۴ | ۳۳۹۴ |
| بافق | ۵ | ۱۰۸۲ | ۴۰ | ۱۲۰۰ |
| بهاباد | ۲ | ۲۱۱۸ | ۴ | ۱۹۰ |
| تفت | ۹ | ۱۰۳۸ | ۴۸ | ۴۱۷۱ |
| خاتم | ۲ | ۱۱۱ | ۶ | ۲۷۴ |
| صدوق | ۱۲ | ۴۰۹ | ۱۲۰ | ۴۲۱۵ |
| طیس | ۱۸ | ۳۱۲۹ | ۸۲ | ۴۰۱۰ |
| مهریز | ۷ | ۱۰۲۱ | ۲۳ | ۷۵۶ |
| میبد | ۶ | ۱۰۸۴ | ۳۶ | ۳۰۶۶ |
| یزد | ۱۳۶ | ۱۶۰۴۷ | ۲۵۱۸ | ۲۰۵۹۹ |

مأخذ- اداره کل تعاون، کار و رفاه اجتماعی استان یزد



مبنا: جدول ۲۶-۹