



فصل چهاردهم:

بهریستی و تأمین اجتماعی



فعالیت‌های مربوط به بهزیستی و تأمین اجتماعی در قالب خدمات حمایتی (غیربیمه‌ای) و بیمه‌ای توسط سازمان‌ها و مراکز متعدد دولتی و غیردولتی انجام می‌گیرد. اما به علت عدم دسترسی به آمارهای بخش غیردولتی، اطلاعات آماری این فصل فقط مربوط به خدماتی است که توسط سازمان‌های عمده‌ی دولتی ارائه می‌شود، به استثنای خدمات صورت‌گرفته توسط مراکز غیردولتی که تحت نظارت سازمان بهزیستی کشور قرار دارند.

الف) خدمات حمایتی (غیر بیمه‌ای)

مجموعه‌ای از تدابیر و فعالیت‌های مددکاری، مشاوره‌ای و سایر خدمات اجتماعی و توانبخشی است که به منظور تأمین نیازهای اساسی گروه‌های کم‌درآمد و ارتقای سطح زندگی آسیب‌دیدگان جامعه، خانواده‌های شهید، اسرا و مفقودان و جانبازان صورت می‌گیرد. سازمان‌های فعال در این زمینه عبارتند از:

۱- سازمان بهزیستی کشور

تا قبل از سال ۱۳۵۹، واحدهای مختلفی عهده‌دار انجام خدمات بهزیستی در سطح کشور بودند که در سال ۱۳۵۹ با ادغام آن واحدها، "سازمان بهزیستی کشور" تشکیل شد. آمار فعالیت‌های

بهزیستی که توسط واحدهای ذیربط تهیه و ارائه شده، از سال ۱۳۴۵ تاکنون در سالنامه‌ی آماری کشور درج شده است.

۲- کمیته‌ی امداد امام خمینی (ره)

این کمیته که در سال ۱۳۵۷ به منظور رسیدگی به امور محرومان جامعه و کمک به آنان تأسیس شد، از سال ۱۳۶۱ تاکنون، آمار نتایج فعالیت‌های خود را گردآوری و ارائه کرده است.

۳- بنیاد شهید و بنیاد مستضعفان و جانبازان انقلاب اسلامی

این دو بنیاد، به ترتیب در سال‌های ۱۳۵۸ و ۱۳۵۷ به منظور رسیدگی به امور خانواده‌های شهید، اسرا، مفقودان و جانبازان تأسیس شدند و آمارهای مربوط به فعالیت‌های این دو نهاد، به ترتیب از سال ۱۳۷۰ و ۱۳۷۳ در دسترس می‌باشد.

۴- جمعیت هلال احمر جمهوری اسلامی ایران

این سازمان در سال ۱۳۰۲ با نام "جمعیت شیر و خورشید سرخ ایران" تأسیس شد. آمار فعالیت‌های این جمعیت، از سال ۱۳۴۵ تاکنون در سالنامه‌ی آماری کشور درج شده است.

ب) خدمات بیمه‌ای

این خدمات که بر اساس مشارکت بیمه شده، کارفرما و دولت شکل می‌گیرد، به صورت‌های مختلف به اجرا در می‌آید. خدمات بیمه‌ای شامل بیمه‌ی درمانی، بازنشستگی، از کارافتادگی، بیکاری، حوادث ناشی از کار، فوت، ایام بارداری و کمک هزینه‌ی عائله‌مندی است. سازمان‌های فعال در این زمینه، عبارتند از:

۱- سازمان تأمین اجتماعی

در سال ۱۳۰۹، اولین اقدام در مورد بیمه‌ی کارگران در قبال حوادث ناشی از کار شروع شد. با تأسیس سازمان تأمین اجتماعی در سال ۱۳۵۴، قشرهای بیمه شده و نوع حمایت‌های انجام شده، گسترش بیشتری یافت. آمارهایی که در این زمینه جمع‌آوری و ارائه می‌شود، از سال ۱۳۴۵ در سالنامه‌های آماری کشور درج شده است.

۲- سازمان بیمه‌ی خدمات درمانی

این سازمان، براساس قانون بیمه‌ی همگانی خدمات درمانی کشور مصوب ۱۳۷۳، تأسیس شد و آمارهایی که در این زمینه تهیه و ارائه می‌شود، از سال ۱۳۷۴ در دسترس می‌باشد. شایان ذکر است، قبل از تأسیس این سازمان، قانون بیمه‌ی خدمات درمانی کارکنان دولت، در سال ۱۳۵۱ به تصویب رسید و از سال ۱۳۵۳ توسط وزارت بهداشتی وقت به مرحله اجرا گذاشته شد.

۳- سازمان بازنشستگی کشوری

این سازمان در سال ۱۳۰۱ تأسیس شد ولی اطلاعات مربوط به بازنشستگان و وظیفه‌بگیران

مشترک صندوق بازنشستگی کشوری، برای نخستین بار در سال ۱۳۵۰ انتشار یافت.
تعاریف و مفاهیم به کار رفته در این فصل به شرح زیر است:

خدمات اجتماعی: مجموعه‌ای از تدابیر خدمات غیر بیمه‌ای که به منظور کمک به تأمین حداقل نیازهای اساسی گروههای کم درآمد و نیازمند جامعه می‌شود.

مجتمع خدمات اجتماعی: واحدی است اجرایی که دو یا چند فعالیت از فعالیت‌های برنامه حمایت از افراد و خانواده‌های بی‌سرپرست و نیازمند را به مدد جویان ارائه می‌دهد.

برنامه جوانان و نوجوانان: عبارت است از برنامه ریزی و نظارت بر حسن اجرای برنامه‌های آموزشی، فرهنگی و ورزشی در مجتمع‌های بهزیستی که به منظور جامعه پذیری و فرهنگ پذیری و پرکردن اوقات فراغت نوجوانان و جوانان خانواده‌های تحت پوشش در مناطق آسیب‌زا و محروم ارائه می‌گردد.
خدمات توان بخشی: به مجموعه خدماتی از خدمات پزشکی، پیراپزشکی، آموزشی، حرفه‌ای و اجتماعی گفته می‌شود که در جهت به حداکثر رساندن توانایی‌های موجود در فرد معلول به کار گرفته می‌شود.

خدمات پیش گیری: به مجموعه تدابیری اطلاق می‌شود که برای جلوگیری از بروز و یا گسترش پدیده خاصی در یک مجموعه بخصوص صورت می‌گیرد.

آموزش ارتباط بین خانواده و کودک نا شنوا: روشهای ارتباطی ویژه ناشنوایان، از قبیل لب

درصد جانبازی: عبارت است از میزان عدم توانایی جسمی و روانی جانباز که توسط کمیسیون پزشکی تعیین می‌شود. درصد جانبازی کامل برای جانبازان، معادل واژه "از کارافتادگی" در قوانین استخدامی کشوری است.

کارگاه دولتی: مؤسسه‌ای است که به موجب قانون ایجاد و توسط مدیریت دولتی اداره می‌شود و بودجه آن به طور کامل یا به میزان حداقل پنجاه و یک درصد از محل اعتبارات دولتی تأمین می‌گردد. مانند سازمان‌های دولتی و وزارتخانه‌ها که تمام بودجه آن از محل اعتبارات دولتی تأمین می‌شود و مؤسساتی مانند شرکت فرش یا قند ورامین که بیش از نیمی از سرمایه آن دولتی است. **کارگاه غیر دولتی:** کارگاهی است که به وسیله اشخاص حقیقی یا حقوقی اداره می‌شود و شامل دو بخش خصوصی و عمومی است. کارگاهی که در بخش عمومی فعالیت دارند از لحاظ بودجه خود کفا بوده و احتمالاً تحت نظارت دولت قرار دارند لیکن دولتی محسوب نمی‌شوند مثل شهرداری‌ها، جمعیت هلال احمر جمهوری اسلامی ایران، کارگاه‌ها و شرکت‌های تحت پوشش صنایع ملی و...

کارگاه با بیمه قراردادی: کارگاهی است که قسمتی از تعهدات سازمان تأمین اجتماعی را رسماً در قبال بیمه شدگان خود انجام و حق بیمه این قسمت از تعهدات به صورت پورسانت به کار فرمایان کارگاه‌های مزبور واگذار می‌گردد.

کارگاه با بیمه غیر قرار دادی: کارگاهی است که کلیه تعهدات سازمان تأمین اجتماعی در قبال

خوانی، زبان اشاره و درک مفاهیم پرورش رشد قوای حسی، حرکتی و ذهنی کودک و سایر امور مشابه، مانند چگونگی همسازی کودک با محیط است که به کودکان و والدین آنان آموزش داده می‌شود.

طرح شهید رجایی: طرحی است که براساس آن سالمندان نیازمند ۶۰ ساله و بیشتر جامعه روستایی و عشایری کشور و افراد تحت تکفل آنها کمک می‌شود. مددجویان تحت پوشش این طرح، ماهانه مبلغی مستمری به صورت نقد یا کالا دریافت می‌دارند. **طرح مدد جویی:** طرحی است که براساس آن افراد بنا به عللی از قبیل فقدان سرپرست، از کار افتادگی سرپرست، معلولیت سرپرست و... برحسب نوع نیازمندی، تحت پوشش کمک‌های دائمی یا موردی قرار می‌گیرند.

خدمات درمانی: این خدمات تحت عناوین درمان سرپایی، بستری، نسخه پیچی، اعزام بیمار، تحویل وسایل توانبخشی، زایمان و... در مورد تمامی افراد خانوارهای واجد شرایط استفاده از کمک‌های درمانی انجام می‌شود.

وام خودکفایی: وام یا کمک‌های مالی است که به خانوارهای تحت پوشش کمیته امداد امام خمینی، برای فعالیت در زمینه قالی‌بافی، گلیم‌بافی و جاجیم‌بافی، بافندگی و خیاطی، دامداری، کشاورزی و... پرداخت می‌شود.

شاهد: به تمامی افرادی که در جریان تداوم انقلاب اسلامی و حفظ دستاوردهای آن و یا دفاع از کیان جمهوری اسلامی ایران، در مقابل تهدیدات و تجاوزات دشمن و عوامل ضدانقلاب و آشوب‌ها، شهید، مفقود و اسیر شده‌اند، شاهد گفته می‌شود.

بیمه شدگان آن کارگاه از طرف سازمان تأمین اجتماعی انجام می‌گیرد.

بیمه اختیاری: افرادی که در زمان گذشته حداقل به مدت یکسال به عنوان بیمه شده، برای آنان حق بیمه پرداخت شده باشد، و اکنون کارکن مستقل می‌باشند، می‌توانند بار دیگر خود را بیمه نمایند.

بیمه شده کارکنان دولت: کلیه افرادی که مشمول قانون استخدام کشوری می‌باشند و کسورات بازنشستگی آنان به صندوق بازنشستگی کشوری واریز می‌گردد و عائله تحت تکفل آنان در قالب این صندوق از مزایای بیمه درمان این سازمان برخوردار می‌گردند.

بیمه شده روستایی: کلیه افراد ساکن در روستا که حداقل ۶ ماه از سکونت آن‌ها در روستا گذشته و هم‌چنین عشایر کوچ‌رو در قالب صندوق روستاییان، تحت پوشش بیمه درمان سازمان قرار گیرند.

بیمه شده خویش‌فرمایان: کلیه صاحب حرف و مشاغل آزاد و متقاضیان پوشش بیمه‌ای که از هیچ یک از صندوق‌های بیمه‌ای سازمان بیمه خدمات درمانی، تأمین اجتماعی، نیروهای مسلح و کمیته امداد برخوردار نبوده و راساً نسبت به پرداخت ۱۰۰ درصد حق سرانه مصوب اقدام می‌نمایند و با دریافت دفترچه به عنوان خویش‌فرما تلقی می‌گردند.

بیمه شده سایر اقشار: گروه‌هایی که از طریق بیمه‌گزار خود نسبت به انعقاد قرارداد با سازمان بیمه خدمات درمانی یا ادارات کل تابعه اقدام نموده و دفترچه بیمه دریافت نمایند به عنوان بیمه‌شدگان صندوق سایر اقشار تلقی می‌شوند

مانند خانواده معظم شهدا، جانبازان، طلاب و روحانیون، دانشجویان، مددجویان بهزیستی مشمول طرح نیروی انسانی و اعضای سازمان نظام پزشکی.

بیمه شده سایر اقشار: گروه‌هایی که از طریق بیمه‌گزار خود نسبت به انعقاد قرارداد با سازمان بیمه خدمات درمانی یا ادارات کل تابعه اقدام نموده و دفترچه بیمه دریافت نمایند به عنوان بیمه‌شدگان صندوق سایر اقشار تلقی می‌شوند مانند خانواده معظم شهدا، جانبازان، طلاب و روحانیون، دانشجویان، مددجویان بهزیستی مشمول طرح نیروی انسانی و اعضای سازمان نظام پزشکی.

بیمه شده بستری شهری: کلیه افراد فاقد پوشش بیمه، از سوی سایر سازمان‌های بیمه‌گر اعم از تأمین اجتماعی، نیروهای مسلح و کمیته امداد امام خمینی (ره) یا سایر صندوق‌های بیمه‌ای سازمان می‌توانند با دریافت کارت، نسبت به پوشش بیمه خود و افراد تحت تکفل در صندوق خویش‌فرمایان تحت عنوان بیمه شدگان بستری شهری اقدام نمایند و صرفاً از خدمات بستری در بیمارستان‌های دانشگاهی بهره‌مند می‌گردند.

بیمه بیکاری: سازمان تأمین اجتماعی مکلف است به افرادی که طبق مقررات قانون تأمین اجتماعی بیمه شده‌اند و بدون میل و اراده خود بیکار شده و آماده کار می‌باشند مقرری ایام بیکاری پرداخت نماید.

عزامت دستمزد: به وجوهی اطلاق می‌شود که در ایام بارداری، بیماری و عدم توانایی موقت

اشتغال به کار و عدم دریافت مزد یا حقوق به حکم قانون به جای مزد یا حقوق به بیمه شده پرداخت می‌شود.

کمک هزینه ازدواج: مبلغی است که طبق شرایط خاصی برای جبران هزینه‌های ناشی از هزینه‌های ازدواج به بیمه شده پرداخت می‌گردد.

عمرات نقص عضو: مبلغی است که به طور یکجا برای جبران نقص عضو یا جبران تقلیل درآمد بیمه شده به او داده می‌شود.

از کار افتادگی کلی: عبارت است از کاهش قدرت کار بیمه شده به نحوی که نتواند با اشتغال به کار سابق یا کار دیگری بیش از یک سوم از درآمد قبلی خود را بدست آورد.

از کار افتادگی جزئی: عبارت است از کاهش قدرت کار بیمه شده به نحوی که با اشتغال به کار سابق یا کار دیگر فقط قسمتی از درآمد خود را بدست آورد.

بازنشستگی: عبارت است از عدم اشتغال به کار مستخدم مشترک صندوق بازنشستگی کشوری یا فرد بیمه شده توسط سازمان تأمین اجتماعی، به سبب احراز بازنشستگی به موجب قانون.

مستمری: عبارت است از مبلغی است که طبق شرایط مقرر در قانون به طور مستمر به منظور جبران قطع تمام یا قسمتی از درآمد به بیمه شده و یا در صورت فوت او برای تأمین معیشت بازماندگان وی، به آنان پرداخت می‌شود.

مشترک صندوق بازنشستگی کشوری: یک فرد از ابتدای خدمت آزمایشی تا مادامی که آخرین ورثه وی حقوق وظیفه دریافت می‌نماید مشترک صندوق تلقی می‌شود.

"شاغل فوت شده" مشترک صندوق بازنشستگی کشوری: هرگاه مستخدم رسمی، در زمان اشتغال فوت کند و حداقل دارای یک ورثه‌ی مشمول دریافت حقوق وظیفه باشد، "شاغل فوت شده" مشترک صندوق بازنشستگی کشوری نامیده می‌شود.

"بازنشسته فوت شده" مشترک صندوق بازنشستگی کشوری: هرگاه فرد بازنشسته یا از کار افتاده، فوت کند و حداقل دارای یک ورثه‌ی مشمول دریافت حقوق وظیفه باشد، "بازنشسته فوت شده" مشترک صندوق بازنشستگی کشوری نامیده می‌شود.

۱-۱۴- معلولین بر حسب نوع معلولیت به تفکیک جنس و سن در نقاط شهری و روستایی: آبان ۱۳۹۰

کل استان					جنس و سن
نقص دست	قطع دست	اختلال در گفتار و صدا	ناشنوا	نابینا	
۱۵۹۵	۳۸۴	۱۹۵۵	۱۴۷۹	۱۶۳۳	مرد و زن
۳۵	۱۱	۸۲	۴۵	۴۵ ۰-۴ ساله
۵۵	۳	۲۳۲	۶۵	۶۱ ۵-۹ ساله
۵۳	۸	۱۷۸	۸۹	۷۷ ۱۰-۱۴ ساله
۸۶	۱۵	۱۷۰	۱۲۶	۷۸ ۱۵-۱۹ ساله
۱۴۱	۲۵	۲۴۶	۱۶۶	۱۱۴ ۲۰-۲۴ ساله
۱۸۰	۴۴	۲۱۳	۱۶۳	۱۱۹ ۲۵-۲۹ ساله
۱۴۴	۵۲	۱۶۰	۱۲۴	۸۶ ۳۰-۳۴ ساله
۱۲۹	۲۹	۱۱۶	۸۵	۸۵ ۳۵-۳۹ ساله
۱۳۶	۳۶	۱۰۲	۸۶	۸۶ ۴۰-۴۴ ساله
۱۴۰	۳۸	۸۸	۱۰۰	۹۲ ۴۵-۴۹ ساله
۱۰۴	۲۳	۷۰	۸۰	۹۱ ۵۰-۵۴ ساله
۸۱	۳۱	۵۶	۴۳	۷۸ ۵۵-۵۹ ساله
۵۴	۱۳	۴۵	۳۰	۸۷ ۶۰-۶۴ ساله
۶۳	۱۰	۳۲	۳۵	۷۴ ۶۵-۶۹ ساله
۶۶	۱۴	۳۹	۴۴	۹۳ ۷۰-۷۴ ساله
۱۲۸	۳۲	۱۲۴	۱۹۶	۳۶۶ ۷۵ ساله و بیش تر
۰	۰	۲	۲	۱ نامشخص
۱۱۱۰	۳۱۵	۱۱۸۶	۸۰۹	۱۰۲۰	مرد
۲۳	۷	۵۱	۲۳	۲۵ ۰-۴ ساله
۳۲	۲	۱۵۲	۳۷	۴۱ ۵-۹ ساله
۳۵	۵	۱۱۰	۴۵	۴۵ ۱۰-۱۴ ساله
۶۲	۱۲	۱۲۴	۷۶	۴۹ ۱۵-۱۹ ساله
۹۶	۱۵	۱۴۳	۷۷	۶۷ ۲۰-۲۴ ساله
۱۳۱	۳۹	۱۲۷	۸۳	۷۵ ۲۵-۲۹ ساله
۱۰۳	۳۷	۸۸	۷۳	۵۴ ۳۰-۳۴ ساله
۹۲	۲۷	۷۱	۵۳	۵۵ ۳۵-۳۹ ساله
۱۱۱	۳۳	۶۹	۴۹	۶۳ ۴۰-۴۴ ساله
۱۱۶	۳۴	۵۶	۶۶	۵۸ ۴۵-۴۹ ساله
۶۹	۲۲	۳۶	۴۱	۶۶ ۵۰-۵۴ ساله
۶۲	۳۰	۳۶	۲۷	۵۷ ۵۵-۵۹ ساله
۳۴	۱۰	۲۵	۱۶	۴۹ ۶۰-۶۴ ساله
۳۸	۷	۱۵	۲۳	۴۱ ۶۵-۶۹ ساله
۳۸	۱۳	۳۲	۲۴	۵۵ ۷۰-۷۴ ساله
۶۸	۲۲	۵۰	۹۵	۲۱۹ ۷۵ ساله و بیش تر
۰	۰	۱	۱	۱ نامشخص

۱-۱۴- معلولین بر حسب نوع معلولیت به تفکیک جنس و سن در نقاط شهری و روستایی: آبان ۱۳۹۰

کل استان					جنس و سن
هیچ کدام	اختلال ذهنی	نقص تنه	نقص پا	قطع پا	
۱۰۵۸۲۹۷	۴۹۶۰	۲۸۲۵	۴۳۸۷	۶۸۹	مرد و زن
۹۹۹۷۹	۹۸	۶۴	۷۵	۹	۰-۴ ساله
۸۶۰۲۵	۳۲۸	۱۱۳	۱۲۷	۱۳	۵-۹ ساله
۷۹۰۹۸	۳۹۵	۱۲۰	۱۲۵	۱۶	۱۰-۱۴ ساله
۸۷۲۴۵	۴۶۸	۱۲۶	۱۷۵	۲۲	۱۵-۱۹ ساله
۱۱۹۴۳۳	۷۶۳	۲۰۶	۲۳۱	۴۲	۲۰-۲۴ ساله
۱۲۶۶۵۱	۷۳۲	۱۹۹	۲۷۲	۴۴	۲۵-۲۹ ساله
۹۶۹۹۳	۵۷۶	۱۷۱	۲۹۱	۵۰	۳۰-۳۴ ساله
۷۳۶۴۹	۳۵۱	۱۳۲	۲۶۴	۴۲	۳۵-۳۹ ساله
۶۴۶۲۴	۳۴۹	۱۷۳	۳۲۵	۸۳	۴۰-۴۴ ساله
۵۴۰۳۹	۲۱۸	۱۳۱	۲۸۶	۸۴	۴۵-۴۹ ساله
۴۷۶۵۰	۱۶۴	۱۵۵	۲۱۴	۶۸	۵۰-۵۴ ساله
۳۵۶۲۳	۱۰۹	۱۲۷	۱۷۰	۵۰	۵۵-۵۹ ساله
۲۳۵۵۶	۸۷	۸۳	۱۱۲	۳۴	۶۰-۶۴ ساله
۱۸۹۰۱	۴۶	۲۱۶	۱۴۷	۲۶	۶۵-۶۹ ساله
۱۵۳۹۵	۴۸	۹۷	۵۹۲	۲۹	۷۰-۷۴ ساله
۲۷۷۵۶	۲۲۴	۷۱۱	۹۸۰	۷۶	۷۵ ساله و بیش تر
۱۶۸۰	۴	۱	۱	۱	نامشخص
۵۴۳۹۸۴	۲۹۳۵	۱۳۸۱	۲۲۳۷	۵۲۶	مرد
۵۰۸۱۳	۵۷	۳۴	۴۴	۵	۰-۴ ساله
۴۳۷۶۳	۲۰۰	۶۱	۶۸	۸	۵-۹ ساله
۴۰۵۵۵	۲۴۰	۷۰	۷۷	۱۰	۱۰-۱۴ ساله
۴۵۵۱۵	۲۹۳	۷۴	۱۲۵	۱۷	۱۵-۱۹ ساله
۶۰۷۱۲	۴۲۷	۱۲۶	۱۵۶	۳۰	۲۰-۲۴ ساله
۶۵۱۷۰	۴۲۹	۱۲۰	۱۸۵	۲۹	۲۵-۲۹ ساله
۵۰۴۹۸	۳۴۹	۱۱۰	۲۰۹	۳۹	۳۰-۳۴ ساله
۳۹۰۴۰	۲۰۹	۸۷	۱۸۸	۳۵	۳۵-۳۹ ساله
۳۳۴۶۹	۲۳۹	۱۲۱	۲۳۹	۷۱	۴۰-۴۴ ساله
۲۸۱۲۲	۱۳۲	۸۱	۲۰۱	۷۴	۴۵-۴۹ ساله
۲۵۰۳۴	۱۰۳	۱۰۷	۱۴۲	۵۶	۵۰-۵۴ ساله
۱۸۵۹۳	۶۰	۸۲	۱۰۸	۴۴	۵۵-۵۹ ساله
۱۱۴۸۵	۵۴	۴۸	۵۴	۲۴	۶۰-۶۴ ساله
۸۹۹۹	۲۳	۳۹	۷۱	۱۹	۶۵-۶۹ ساله
۷۵۸۷	۳۶	۴۶	۸۷	۱۹	۷۰-۷۴ ساله
۱۳۵۴۹	۸۲	۱۷۵	۲۸۲	۴۶	۷۵ ساله و بیش تر
۱۰۸۰	۲	۰	۱	۰	نامشخص

☞

۱-۱۴- معلولین بر حسب نوع معلولیت به تفکیک جنس و سن در نقاط شهری و روستایی: آبان ۱۳۹۰

کل استان					جنس و سن
نقص دست	قطع دست	اختلال در گفتار و صدا	ناشنوا	نابینا	
۴۸۵	۶۹	۷۶۹	۶۷۰	۶۱۳	زن
۱۲	۴	۳۱	۲۲	۲۰	۰-۴ ساله
۲۳	۱	۸۰	۲۸	۲۰	۵-۹ ساله
۱۸	۳	۶۸	۴۴	۳۲	۱۰-۱۴ ساله
۲۴	۳	۴۶	۵۰	۲۹	۱۵-۱۹ ساله
۴۵	۱۰	۱۰۳	۸۹	۴۷	۲۰-۲۴ ساله
۴۹	۵	۸۶	۸۰	۴۴	۲۵-۲۹ ساله
۴۱	۱۵	۷۲	۵۱	۳۲	۳۰-۳۴ ساله
۳۷	۲	۴۵	۳۲	۳۰	۳۵-۳۹ ساله
۲۵	۳	۳۳	۳۷	۲۳	۴۰-۴۴ ساله
۲۴	۴	۳۲	۳۴	۳۴	۴۵-۴۹ ساله
۲۵	۱	۳۴	۳۹	۲۵	۵۰-۵۴ ساله
۱۹	۱	۲۰	۱۶	۲۱	۵۵-۵۹ ساله
۲۰	۳	۲۰	۱۴	۳۸	۶۰-۶۴ ساله
۲۵	۳	۱۷	۱۲	۳۳	۶۵-۶۹ ساله
۲۸	۱	۷	۲۰	۳۸	۷۰-۷۴ ساله
۶۰	۱۰	۷۴	۱۰۱	۱۴۷	۷۵ ساله و بیش تر
۰	۰	۱	۱	۰	نامشخص

۵

۱-۱۴- معلولین بر حسب نوع معلولیت به تفکیک جنس و سن در نقاط شهری و روستایی: آبان ۱۳۹۰

هیچ کدام	کل استان				جنس و سن
	اختلال ذهنی	نقص تنه	نقص پا	قطع پا	
۵۱۴۳۱۳	۲۰۲۵	۱۴۴۴	۲۱۵۰	۱۶۳	زن
۴۹۱۶۶	۴۱	۳۰	۳۱	۴	۰-۴ ساله
۴۲۲۶۲	۱۲۸	۵۲	۵۹	۵	۵-۹ ساله
۳۸۵۴۳	۱۵۵	۵۰	۴۸	۶	۱۰-۱۴ ساله
۴۱۷۳۰	۱۷۵	۵۲	۵۰	۵	۱۵-۱۹ ساله
۵۸۷۲۱	۳۳۶	۸۰	۷۵	۱۲	۲۰-۲۴ ساله
۶۱۴۸۱	۳۰۳	۷۹	۸۷	۱۵	۲۵-۲۹ ساله
۴۶۴۹۵	۲۲۷	۶۱	۸۲	۱۱	۳۰-۳۴ ساله
۳۴۶۰۹	۱۴۲	۴۵	۷۶	۷	۳۵-۳۹ ساله
۳۱۱۵۵	۱۱۰	۵۲	۸۶	۱۲	۴۰-۴۴ ساله
۲۵۹۱۷	۸۶	۵۰	۸۵	۱۰	۴۵-۴۹ ساله
۲۲۶۱۶	۶۱	۴۸	۷۲	۱۲	۵۰-۵۴ ساله
۱۷۰۳۰	۴۹	۴۵	۶۲	۶	۵۵-۵۹ ساله
۱۲۰۷۱	۳۳	۳۵	۵۸	۱۰	۶۰-۶۴ ساله
۹۹۰۲	۲۳	۱۷۷	۷۶	۷	۶۵-۶۹ ساله
۷۸۰۸	۱۲	۵۱	۵۰۵	۱۰	۷۰-۷۴ ساله
۱۴۲۰۷	۱۴۲	۵۳۶	۶۹۸	۳۰	۷۵ ساله و بیش تر
۶۰۰	۲	۱	۰	۱	نامشخص

☞

۱-۱۴- معلولین بر حسب نوع معلولیت به تفکیک جنس و سن در نقاط شهری و روستایی: آبان ۱۳۹۰

ساکن در نقاط شهری					جنس و سن
نقص دست	قطع دست	اختلال در گفتار و صدا	ناشنوا	نابینا	
۱۲۷۰	۳۰۹	۱۵۵۶	۱۱۸۰	۱۲۷۶	مرد و زن
۲۸	۸	۶۷	۴۱	۳۶ ۰-۴ ساله
۴۱	۳	۱۸۸	۴۶	۵۱ ۵-۹ ساله
۴۵	۸	۱۴۹	۷۷	۶۶ ۱۰-۱۴ ساله
۶۹	۱۲	۱۳۲	۱۰۷	۶۱ ۱۵-۱۹ ساله
۱۱۹	۲۱	۱۸۵	۱۳۸	۹۲ ۲۰-۲۴ ساله
۱۴۴	۳۴	۱۷۴	۱۳۲	۹۴ ۲۵-۲۹ ساله
۱۱۸	۴۱	۱۳۰	۱۰۶	۶۶ ۳۰-۳۴ ساله
۱۰۳	۲۴	۸۹	۶۲	۷۰ ۳۵-۳۹ ساله
۱۱۰	۳۲	۷۱	۶۸	۶۹ ۴۰-۴۴ ساله
۱۲۶	۳۲	۷۲	۸۱	۷۱ ۴۵-۴۹ ساله
۷۹	۲۰	۵۷	۶۴	۶۹ ۵۰-۵۴ ساله
۵۷	۲۶	۴۱	۳۴	۶۴ ۵۵-۵۹ ساله
۴۳	۸	۳۹	۲۴	۶۹ ۶۰-۶۴ ساله
۴۸	۷	۲۳	۲۶	۵۷ ۶۵-۶۹ ساله
۴۴	۱۱	۳۲	۳۷	۷۰ ۷۰-۷۴ ساله
۹۶	۲۲	۱۰۵	۱۳۵	۲۷۰ ۷۵ ساله و بیش تر
.	.	۲	۲	۱ نامشخص
۹۰۲	۲۵۳	۹۳۲	۶۵۰	۸۰۶	مرد
۱۷	۵	۴۰	۲۰	۱۸ ۰-۴ ساله
۲۴	۲	۱۲۵	۲۳	۳۵ ۵-۹ ساله
۲۸	۵	۹۱	۴۳	۴۰ ۱۰-۱۴ ساله
۴۹	۱۰	۹۴	۶۳	۳۶ ۱۵-۱۹ ساله
۸۵	۱۴	۱۰۴	۶۱	۵۲ ۲۰-۲۴ ساله
۱۱۰	۲۹	۱۰۱	۶۷	۶۰ ۲۵-۲۹ ساله
۸۵	۲۸	۷۲	۶۴	۴۳ ۳۰-۳۴ ساله
۷۸	۲۲	۵۸	۳۹	۴۶ ۳۵-۳۹ ساله
۹۱	۲۹	۴۶	۴۲	۵۴ ۴۰-۴۴ ساله
۱۰۴	۲۹	۴۷	۵۶	۴۸ ۴۵-۴۹ ساله
۵۶	۱۹	۳۰	۳۳	۴۸ ۵۰-۵۴ ساله
۴۴	۲۵	۲۶	۲۲	۴۴ ۵۵-۵۹ ساله
۲۷	۷	۲۲	۱۳	۴۱ ۶۰-۶۴ ساله
۲۹	۵	۱۲	۱۶	۳۲ ۶۵-۶۹ ساله
۲۳	۱۰	۲۶	۲۰	۴۰ ۷۰-۷۴ ساله
۵۲	۱۴	۳۷	۶۷	۱۶۸ ۷۵ ساله و بیش تر
.	.	۱	۱	۱ نامشخص

۱-۱۴- معلولین بر حسب نوع معلولیت به تفکیک جنس و سن در نقاط شهری و روستایی: آبان ۱۳۹۰

ساکن در نقاط شهری					جنس و سن
هیچ کدام	اختلال ذهنی	نقص تنه	نقص پا	قطع پا	
۸۷۶۶۸۰	۳۹۷۰	۲۲۳۰	۳۶۳۱	۵۶۳	مرد و زن
۸۴۱۱۸	۷۸	۵۰	۶۱	۸	۰-۴ ساله
۷۲۲۸۷	۲۶۳	۹۱	۹۸	۱۰	۵-۹ ساله
۶۶۴۲۰	۳۳۱	۱۰۳	۱۰۵	۱۴	۱۰-۱۴ ساله
۷۱۳۵۳	۳۸۵	۱۰۶	۱۴۶	۱۹	۱۵-۱۹ ساله
۹۸۱۳۳	۶۱۳	۱۶۳	۱۸۵	۳۳	۲۰-۲۴ ساله
۱۰۶۳۹۱	۵۷۶	۱۵۷	۲۰۸	۳۳	۲۵-۲۹ ساله
۸۱۷۹۱	۴۵۸	۱۳۹	۲۳۸	۴۵	۳۰-۳۴ ساله
۶۲۱۱۳	۲۶۲	۱۱۳	۲۱۲	۳۵	۳۵-۳۹ ساله
۵۴۷۶۷	۲۸۳	۱۴۶	۲۷۱	۶۹	۴۰-۴۴ ساله
۴۵۶۶۰	۱۷۰	۱۱۲	۲۴۵	۷۵	۴۵-۴۹ ساله
۳۹۶۵۳	۱۳۸	۱۲۸	۱۷۳	۵۹	۵۰-۵۴ ساله
۲۹۰۷۷	۹۱	۱۰۷	۱۳۶	۴۱	۵۵-۵۹ ساله
۱۸۶۲۸	۷۴	۶۲	۸۶	۲۷	۶۰-۶۴ ساله
۱۴۴۳۷	۳۷	۵۹	۱۰۷	۱۵	۶۵-۶۹ ساله
۱۱۱۴۲	۳۵	۷۴	۵۴۰	۲۰	۷۰-۷۴ ساله
۱۹۴۵۴	۱۷۲	۶۱۹	۸۱۹	۵۹	۷۵ ساله و بیش تر
۱۲۵۶	۴	۱	۱	۱	نامشخص
۴۴۶۷۳۶	۲۳۶۸	۱۱۲۳	۱۷۹۴	۴۴۱	مرد
۴۲۷۹۰	۴۴	۲۸	۳۷	۴	۰-۴ ساله
۳۶۷۳۳	۱۶۳	۴۷	۵۱	۷	۵-۹ ساله
۳۳۹۸۷	۲۰۴	۶۱	۶۶	۸	۱۰-۱۴ ساله
۳۶۲۵۶	۲۳۴	۶۲	۱۰۰	۱۵	۱۵-۱۹ ساله
۴۸۴۲۹	۳۴۹	۱۰۲	۱۲۷	۲۴	۲۰-۲۴ ساله
۵۳۷۳۲	۳۳۶	۹۹	۱۴۳	۲۱	۲۵-۲۹ ساله
۴۱۹۱۷	۲۷۵	۸۸	۱۷۵	۳۵	۳۰-۳۴ ساله
۳۲۷۲۴	۱۶۲	۷۸	۱۵۵	۳۰	۳۵-۳۹ ساله
۲۸۱۶۰	۲۰۱	۱۰۰	۲۰۰	۶۲	۴۰-۴۴ ساله
۲۳۷۰۶	۱۱۰	۷۲	۱۷۵	۶۸	۴۵-۴۹ ساله
۲۰۹۹۴	۸۶	۸۸	۱۱۶	۵۰	۵۰-۵۴ ساله
۱۵۳۸۲	۵۲	۷۴	۸۶	۳۷	۵۵-۵۹ ساله
۹۳۲۱	۴۷	۳۷	۴۴	۱۹	۶۰-۶۴ ساله
۷۰۳۳	۱۹	۲۹	۴۶	۱۰	۶۵-۶۹ ساله
۵۵۶۷	۲۶	۳۸	۵۷	۱۵	۷۰-۷۴ ساله
۹۳۴۲	۵۸	۱۲۰	۲۱۵	۳۶	۷۵ ساله و بیش تر
۶۶۳	۲	۰	۱	۰	نامشخص

۵

۱-۱۴- معلولین بر حسب نوع معلولیت به تفکیک جنس و سن در نقاط شهری و روستایی: آبان ۱۳۹۰

ساکن در نقاط شهری					جنس و سن
نقص دست	قطع دست	اختلال در گفتار و صدا	ناشنوا	نابینا	
۳۶۸	۵۶	۶۲۴	۵۳۰	۴۷۰	زن
۱۱	۳	۲۷	۲۱	۱۸	۰-۴ ساله
۱۷	۱	۶۳	۲۳	۱۶	۵-۹ ساله
۱۷	۳	۵۸	۳۴	۲۶	۱۰-۱۴ ساله
۲۰	۲	۳۸	۴۴	۲۵	۱۵-۱۹ ساله
۳۴	۷	۸۱	۷۷	۴۰	۲۰-۲۴ ساله
۳۴	۵	۷۳	۶۵	۳۴	۲۵-۲۹ ساله
۳۳	۱۳	۵۸	۴۲	۲۳	۳۰-۳۴ ساله
۲۵	۲	۳۱	۲۳	۲۴	۳۵-۳۹ ساله
۱۹	۳	۲۵	۲۶	۱۵	۴۰-۴۴ ساله
۲۲	۳	۲۵	۲۵	۲۳	۴۵-۴۹ ساله
۲۳	۱	۲۷	۳۱	۲۱	۵۰-۵۴ ساله
۱۳	۱	۱۵	۱۲	۲۰	۵۵-۵۹ ساله
۱۶	۱	۱۷	۱۱	۲۸	۶۰-۶۴ ساله
۱۹	۲	۱۱	۱۰	۲۵	۶۵-۶۹ ساله
۲۱	۱	۶	۱۷	۳۰	۷۰-۷۴ ساله
۴۴	۸	۶۸	۶۸	۱۰۲	۷۵ ساله و بیش تر
۰	۰	۱	۱	۰	نامشخص

☞

۱-۱۴- معلولین بر حسب نوع معلولیت به تفکیک جنس و سن در نقاط شهری و روستایی: آبان ۱۳۹۰

ساکن در نقاط شهری					جنس و سن
هیچ کدام	اختلال ذهنی	نقص تنه	نقص پا	قطع پا	
۴۲۹۹۴۴	۱۶۰۲	۱۱۰۷	۱۸۳۷	۱۲۲	زن
۴۱۳۲۸	۳۴	۲۲	۲۴	۴	۰-۴ ساله
۳۵۵۵۴	۱۰۰	۴۴	۴۷	۳	۵-۹ ساله
۳۲۴۳۳	۱۲۷	۴۲	۳۹	۶	۱۰-۱۴ ساله
۳۵۰۹۷	۱۵۱	۴۴	۴۶	۴	۱۵-۱۹ ساله
۴۹۷۰۴	۲۶۴	۶۱	۵۸	۹	۲۰-۲۴ ساله
۵۲۶۵۹	۲۴۰	۵۸	۶۵	۱۲	۲۵-۲۹ ساله
۳۹۸۷۴	۱۸۳	۵۱	۶۳	۱۰	۳۰-۳۴ ساله
۲۹۳۸۹	۱۰۰	۳۵	۵۷	۵	۳۵-۳۹ ساله
۲۶۶۰۷	۸۲	۴۶	۷۱	۷	۴۰-۴۴ ساله
۲۱۹۵۴	۶۰	۴۰	۷۰	۷	۴۵-۴۹ ساله
۱۸۶۵۹	۵۲	۴۰	۵۷	۹	۵۰-۵۴ ساله
۱۳۶۹۵	۳۹	۳۳	۵۰	۴	۵۵-۵۹ ساله
۹۳۰۷	۲۷	۲۵	۴۲	۸	۶۰-۶۴ ساله
۷۴۰۴	۱۸	۳۰	۶۱	۵	۶۵-۶۹ ساله
۵۵۷۵	۹	۳۶	۴۸۳	۵	۷۰-۷۴ ساله
۱۰۱۱۲	۱۱۴	۴۹۹	۶۰۴	۲۳	۷۵ ساله و بیش تر
۵۹۳	۲	۱	۰	۱	نامشخص

☞

۱-۱۴- معلولین بر حسب نوع معلولیت به تفکیک جنس و سن در نقاط شهری و روستایی: آبان ۱۳۹۰

ساکن در نقاط روستایی					جنس و سن
نقص دست	قطع دست	اختلال در گفتار و صدا	ناشنوا	نابینا	
۳۲۵	۷۵	۳۹۹	۲۹۹	۳۵۷	مرد و زن
۷	۳	۱۵	۴	۹	۰-۴ ساله
۱۴	۰	۴۴	۱۹	۱۰	۵-۹ ساله
۸	۰	۲۹	۱۲	۱۱	۱۰-۱۴ ساله
۱۷	۳	۳۸	۱۹	۱۷	۱۵-۱۹ ساله
۲۲	۴	۶۱	۲۸	۲۲	۲۰-۲۴ ساله
۳۶	۱۰	۳۹	۳۱	۲۵	۲۵-۲۹ ساله
۲۶	۱۱	۳۰	۱۸	۲۰	۳۰-۳۴ ساله
۲۶	۵	۲۷	۲۳	۱۵	۳۵-۳۹ ساله
۲۶	۴	۳۱	۱۸	۱۷	۴۰-۴۴ ساله
۱۴	۶	۱۶	۱۹	۲۱	۴۵-۴۹ ساله
۲۵	۳	۱۳	۱۶	۲۲	۵۰-۵۴ ساله
۲۴	۵	۱۵	۹	۱۴	۵۵-۵۹ ساله
۱۱	۵	۶	۶	۱۸	۶۰-۶۴ ساله
۱۵	۳	۹	۹	۱۷	۶۵-۶۹ ساله
۲۲	۳	۷	۷	۲۳	۷۰-۷۴ ساله
۳۲	۱۰	۱۹	۶۱	۹۶	۷۵ ساله و بیش تر
۰	۰	۰	۰	۰	نامشخص
۲۰۸	۶۲	۲۵۴	۱۵۹	۲۱۴	مرد
۶	۲	۱۱	۳	۷	۰-۴ ساله
۸	۰	۲۷	۱۴	۶	۵-۹ ساله
۷	۰	۱۹	۲	۵	۱۰-۱۴ ساله
۱۳	۲	۳۰	۱۳	۱۳	۱۵-۱۹ ساله
۱۱	۱	۳۹	۱۶	۱۵	۲۰-۲۴ ساله
۲۱	۱۰	۲۶	۱۶	۱۵	۲۵-۲۹ ساله
۱۸	۹	۱۶	۹	۱۱	۳۰-۳۴ ساله
۱۴	۵	۱۳	۱۴	۹	۳۵-۳۹ ساله
۲۰	۴	۲۳	۷	۹	۴۰-۴۴ ساله
۱۲	۵	۹	۱۰	۱۰	۴۵-۴۹ ساله
۱۳	۳	۶	۸	۱۸	۵۰-۵۴ ساله
۱۸	۵	۱۰	۵	۱۳	۵۵-۵۹ ساله
۷	۳	۳	۳	۸	۶۰-۶۴ ساله
۹	۲	۳	۷	۹	۶۵-۶۹ ساله
۱۵	۳	۶	۴	۱۵	۷۰-۷۴ ساله
۱۶	۸	۱۳	۲۸	۵۱	۷۵ ساله و بیش تر
۰	۰	۰	۰	۰	نامشخص

۱-۱۴- معلولین بر حسب نوع معلولیت به تفکیک جنس و سن در نقاط شهری و روستایی: آبان ۱۳۹۰

ساکن در نقاط روستایی					جنس و سن
هیچ کدام	اختلال ذهنی	نقص تنه	نقص پا	قطع پا	
۱۸۱۶۰۱	۹۹۰	۵۹۵	۷۵۶	۱۲۶	مرد و زن
۱۵۸۵۵	۲۰	۱۴	۱۴	۱	۰-۴ ساله
۱۳۷۳۵	۶۵	۲۲	۲۹	۳	۵-۹ ساله
۱۲۶۷۷	۶۴	۱۷	۲۰	۲	۱۰-۱۴ ساله
۱۵۸۹۲	۸۳	۲۰	۲۹	۳	۱۵-۱۹ ساله
۲۱۲۹۹	۱۵۰	۴۳	۴۶	۹	۲۰-۲۴ ساله
۲۰۲۵۶	۱۵۶	۴۲	۶۴	۱۱	۲۵-۲۹ ساله
۱۵۲۰۱	۱۱۸	۳۲	۵۳	۵	۳۰-۳۴ ساله
۱۱۵۳۶	۸۹	۱۹	۵۲	۷	۳۵-۳۹ ساله
۹۸۵۷	۶۶	۲۷	۵۴	۱۴	۴۰-۴۴ ساله
۸۳۷۹	۴۸	۱۹	۴۱	۹	۴۵-۴۹ ساله
۷۹۹۷	۲۶	۲۷	۴۱	۹	۵۰-۵۴ ساله
۶۵۴۶	۱۸	۲۰	۳۴	۹	۵۵-۵۹ ساله
۴۹۲۸	۱۳	۲۱	۲۶	۷	۶۰-۶۴ ساله
۴۴۶۴	۹	۱۵۷	۴۰	۱۱	۶۵-۶۹ ساله
۴۲۵۳	۱۳	۲۳	۵۲	۹	۷۰-۷۴ ساله
۸۳۰۲	۵۲	۹۲	۱۶۱	۱۷	۷۵ ساله و بیش تر
۴۲۴	۰	۰	۰	۰	نامشخص
۹۷۲۴۲	۵۶۷	۲۵۸	۴۴۳	۸۵	مرد
۸۰۲۳	۱۳	۶	۷	۱	۰-۴ ساله
۷۰۲۸	۳۷	۱۴	۱۷	۱	۵-۹ ساله
۶۵۶۷	۳۶	۹	۱۱	۲	۱۰-۱۴ ساله
۹۲۵۹	۵۹	۱۲	۲۵	۲	۱۵-۱۹ ساله
۱۲۲۸۲	۷۸	۲۴	۲۹	۶	۲۰-۲۴ ساله
۱۱۴۳۷	۹۳	۲۱	۴۲	۸	۲۵-۲۹ ساله
۸۵۸۰	۷۴	۲۲	۳۴	۴	۳۰-۳۴ ساله
۶۳۱۶	۴۷	۹	۳۳	۵	۳۵-۳۹ ساله
۵۳۰۹	۳۸	۲۱	۳۹	۹	۴۰-۴۴ ساله
۴۴۱۶	۲۲	۹	۲۶	۶	۴۵-۴۹ ساله
۴۰۴۰	۱۷	۱۹	۲۶	۶	۵۰-۵۴ ساله
۳۲۱۱	۸	۸	۲۲	۷	۵۵-۵۹ ساله
۲۱۶۴	۷	۱۱	۱۰	۵	۶۰-۶۴ ساله
۱۹۶۶	۴	۱۰	۲۵	۹	۶۵-۶۹ ساله
۲۰۲۰	۱۰	۸	۳۰	۴	۷۰-۷۴ ساله
۴۲۰۷	۲۴	۵۵	۶۷	۱۰	۷۵ ساله و بیش تر
۴۱۷	۰	۰	۰	۰	نامشخص

☞

۱-۱۴- معلولین بر حسب نوع معلولیت به تفکیک جنس و سن در نقاط شهری و روستایی: آبان ۱۳۹۰

ساکن در نقاط روستایی					جنس و سن
نقص دست	قطع دست	اختلال در گفتار و صدا	ناشنوا	نابینا	
۱۱۷	۱۳	۱۴۵	۱۴۰	۱۴۳	زن
۱	۱	۴	۱	۲ ۰-۴ ساله
۶	۰	۱۷	۵	۴ ۵-۹ ساله
۱	۰	۱۰	۱۰	۶ ۱۰-۱۴ ساله
۴	۱	۸	۶	۴ ۱۵-۱۹ ساله
۱۱	۳	۲۲	۱۲	۷ ۲۰-۲۴ ساله
۱۵	۰	۱۳	۱۵	۱۰ ۲۵-۲۹ ساله
۸	۲	۱۴	۹	۹ ۳۰-۳۴ ساله
۱۲	۰	۱۴	۹	۶ ۳۵-۳۹ ساله
۶	۰	۸	۱۱	۸ ۴۰-۴۴ ساله
۲	۱	۷	۹	۱۱ ۴۵-۴۹ ساله
۱۲	۰	۷	۸	۴ ۵۰-۵۴ ساله
۶	۰	۵	۴	۱ ۵۵-۵۹ ساله
۴	۲	۳	۳	۱۰ ۶۰-۶۴ ساله
۶	۱	۶	۲	۸ ۶۵-۶۹ ساله
۷	۰	۱	۳	۸ ۷۰-۷۴ ساله
۱۶	۲	۶	۳۳	۴۵ ۷۵ ساله و بیش تر
۰	۰	۰	۰	۰	نامشخص

۵

۱-۱۴- معلولین بر حسب نوع معلولیت به تفکیک جنس و سن در نقاط شهری و روستایی: آبان ۱۳۹۰

ساکن در نقاط روستایی					جنس و سن
هیچ کدام	اختلال ذهنی	نقص تنه	نقص پا	قطع پا	
۸۴۳۵۹	۴۲۳	۳۳۷	۳۱۳	۴۱	زن
۷۸۳۲	۷	۸	۷	۰	۰-۴ ساله
۶۷۰۷	۲۸	۸	۱۲	۲	۵-۹ ساله
۶۱۱۰	۲۸	۸	۹	۰	۱۰-۱۴ ساله
۶۶۳۳	۲۴	۸	۴	۱	۱۵-۱۹ ساله
۹۰۱۷	۷۲	۱۹	۱۷	۳	۲۰-۲۴ ساله
۸۸۱۹	۶۳	۲۱	۲۲	۳	۲۵-۲۹ ساله
۶۶۲۱	۴۴	۱۰	۱۹	۱	۳۰-۳۴ ساله
۵۲۲۰	۴۲	۱۰	۱۹	۲	۳۵-۳۹ ساله
۴۵۴۸	۲۸	۶	۱۵	۵	۴۰-۴۴ ساله
۳۹۶۳	۲۶	۱۰	۱۵	۳	۴۵-۴۹ ساله
۳۹۵۷	۹	۸	۱۵	۳	۵۰-۵۴ ساله
۳۳۳۵	۱۰	۱۲	۱۲	۲	۵۵-۵۹ ساله
۲۷۶۴	۶	۱۰	۱۶	۲	۶۰-۶۴ ساله
۲۴۹۸	۵	۱۴۷	۱۵	۲	۶۵-۶۹ ساله
۲۲۳۳	۳	۱۵	۲۲	۵	۷۰-۷۴ ساله
۴۰۹۵	۲۸	۳۷	۹۴	۷	۷۵ ساله و بیش تر
۷	۰	۰	۰	۰	نامشخص

مأخذ- مرکز آمار ایران

۲-۱۴- معلولین بر حسب نوع معلولیت به تفکیک شهرستان: آبان ۱۳۹۰

شهرستان	نابینا	ناشنوا	اختلال در گفتار و صدا	قطع دست	نقص دست
کل استان	۷۵	۶۷	۱۰۸	۱۶	۶۸
ابرکوه	۱۳۲	۱۰۵	۱۳۹	۲۸	۱۲۵
اردکان	۵۸	۴۲	۹۵	۸	۴۸
بافق	۲۵	۱۰	۲۴	۳	۱۱
بهباد	۱۴۹	۱۰۰	۷۰	۳۳	۹۳
تفت	۵۰	۳۳	۴۸	۵	۴۷
خاتم	۶۴	۲۶	۴۳	۱۵	۳۴
صدوق	۱۰۱	۱۲۵	۱۸۲	۲۴	۱۱۰
طیس	۱۰۴	۹۲	۹۱	۲۱	۱۰۱
مهریز	۱۱۷	۱۱۱	۱۳۹	۲۴	۱۴۰
میبد	۷۵۸	۷۶۸	۱۰۱۶	۲۰۷	۸۱۸
یزد					

شهرستان	قطع پا	نقص پا	نقص تنه	اختلال ذهنی	هیچ کدام
کل استان	۲۴	۱۳۵	۹۳	۲۴۱	۴۶۰۰۲
ابرکوه	۶۲	۳۶۴	۱۴۹	۳۸۱	۷۶۵۱۶
اردکان	۲۱	۴۵۷	۴۳۰	۲۲۷	۴۰۹۸۰
بافق	۱۰	۲۶	۳۳	۶۸	۱۵۱۶۰
بهباد	۶۸	۲۳۲	۱۲۲	۳۱۲	۴۴۱۳۴
تفت	۱۷	۱۰۲	۷۸	۱۵۲	۳۴۷۱۴
خاتم	۲۲	۷۵	۶۷	۱۲۴	۳۲۷۸۵
صدوق	۵۰	۳۴۶	۱۳۲	۳۶۸	۶۸۵۱۹
طیس	۴۳	۱۸۹	۱۱۴	۲۸۶	۴۳۳۰۴
مهریز	۶۰	۴۰۰	۱۷۳	۴۶۵	۸۱۴۸۶
میبد	۳۱۲	۲۰۶۱	۱۴۳۴	۲۳۳۶	۵۷۴۶۹۷
یزد					

مأخذ- مرکز آمار ایران

۳-۱۴- تعداد واحدهای ارائه دهنده خدمات اجتماعی اداره کل بهزیستی استان یزد

سال	مجتمع‌های خدمات اجتماعی					خدمات اجتماعی شهری
	شهری	روستایی	نگهداری کودکان بی سرپرست ^(۱)	خدمات مهدکودک	حمایت از خانوارهای بی سرپرست و نیازمند ^(۲)	آسیب‌های اجتماعی ^(۳)
.....۱۳۷۰	۱۱	۰	۰	۱۱	۱۱	۰
.....۱۳۷۵	۱۳	۴۳	۲	۱۴	۰	۰
.....۱۳۸۰	۲۰	۴۴	۵	۱۸	۱۵	۲
.....۱۳۸۵	۱۵	۱۹	۹	۱۲۸	۱۵	۵
.....۱۳۸۶	۱۵	۱۹	۱۰	۱۸۰	۱۵	۶
.....۱۳۸۷	۱۶	۱۷	۸	۱۶۵	۱۶	۸
.....۱۳۸۸	۱۲	۵	۸	۱۷۰	۴۲	۱۴
.....۱۳۸۹	۵	۵	۱۱	۱۷۳	۴۰	۱۶
.... ۱۳۹۰	۴	۵	۱۴	۱۶۰	۳۷	۲۱

☞

۳-۱۴- تعداد واحدهای ارائه دهنده خدمات اجتماعی اداره کل بهزیستی استان یزد (دنباله)

خدمات اجتماعی روستایی		سال
حمایت از خانوارهای بی سرپرست و نیازمند	خدمات مهد کودک	
۰	۲۷	۱۳۷۰
۰	۴۴	۱۳۷۵
۲۱	۴۴	۱۳۸۰
۱۹	۱۲۲	۱۳۸۵
۱۹	۱۷۲	۱۳۸۶
۱۷	۱۴۱	۱۳۸۷
۵	۱۳۹	۱۳۸۸
۵	۱۵۴	۱۳۸۹
۵	۱۵۰	۱۳۹۰

(۱) شامل شیرخوارگاه و مراکز شبانه روزی است.

(۲) در سال ۱۳۹۰ تعداد واحدهای ارائه دهنده خدمات حمایت از خانوارهای بی سرپرست و نیازمند (۳۷ واحد) می باشد که شامل: مراکز غیردولتی (۳۳ واحد) و مجتمع های دولتی شهری ارائه دهنده خدمات اجتماعی (۴ واحد) می باشد. مراکز غیردولتی ارائه دهنده خدمات حمایت از خانوارهای بی سرپرست و نیازمند شامل: موسسات خیریه (۲۰ واحد)، کلینیک های مددکاری اجتماعی (۶ واحد) و مجتمع های غیردولتی (۷ واحد) می باشد.

(۳) در سال ۱۳۹۰ تعداد واحدهای ارائه دهنده خدمات آسیب های اجتماعی (۲۱ واحد) شامل: بازپروری زنان و دختران آسیب دیده اجتماعی (۱ واحد)، خانه سلامت دختران (۱ واحد)، تشخیص و جایگزینی کودکان خیابانی (۱ واحد)، طرح مداخله در بحرانهای اجتماعی (۴ واحد)، طرح مداخله در خانواده به منظور کاهش طلاق (۲ واحد)، خط تلفن اورژانس اجتماعی (۴ واحد)، خدمات سیار اورژانس اجتماعی (۴ واحد) و پایگاه خدمات اجتماعی (۴ واحد) می باشد.

مأخذ- اداره کل بهزیستی استان یزد

۴-۱۴-مددجویان^(۱) استفاده کننده از خدمات ارائه شده توسط واحدهای خدمات اجتماعی اداره کل بهزیستی استان یزد

خدمات اجتماعی شهری				سال
آسیب‌های اجتماعی ^(۳)	حمایت از خانوارهای بی‌سرپرست و نیازمند(مستمری‌بگیران) ^(۲)	خدمات مهد کودک	نگهداری کودکان بی‌سرپرست	
۰۰۰	۰۰۰	۸۳۰	۰۰۰ ۱۳۷۰
۰	۱۲۱۵	۸۵۰	۶۳ ۱۳۷۵
۴۵۰	۱۴۹۱	۸۴۸	۱۱۰ ۱۳۸۰
۴۴۳	۶۶۴	۵۳۷۵	۹۶ ۱۳۸۵
۴۸۴	۶۵۳	۸۰۲۳	۱۲۳ ۱۳۸۶
۳۴۳۹	۴۵۵	۱۰۲۵۵	۹۶ ۱۳۸۷
۲۷۳۶	۵۳۴	۵۰۵۲	۹۹ ۱۳۸۸
۳۸۳۴	۲۸۶	۹۵۷۸	۱۲۴ ۱۳۸۹
۵۵۴۳	۲۵۵	۹۵۳۹	۱۶۶ ۱۳۹۰

۵

۴-۱۴-مددجویان^(۱) استفاده کننده از خدمات ارائه شده توسط واحدهای خدمات اجتماعی اداره کل بهزیستی استان یزد(دنباله)

سال	خدمات اجتماعی روستایی	
	خدمات مهدکودک	حمایت از خانوارهای بی سرپرست و نیازمند ^(۲)
۱۳۷۰	۱۲۱۰	۰
۱۳۷۵	۱۴۸۸	۰
۱۳۸۰	۱۳۵۱	۴۵۵
۱۳۸۵	۲۵۵۲	۲۵۲
۱۳۸۶	۲۷۶۸	۲۰۷
۱۳۸۷	۳۱۷۹	۲۰۹
۱۳۸۸	۳۳۳۰	۸۲
۱۳۸۹	۳۷۷۸	۹۶
۱۳۹۰	۳۲۱۲	۱۱۷

(۱) با توجه به این که در بعضی از موارد، فرد یا افراد مددجو به طور همزمان از دو یا چند خدمت اجتماعی و توانبخشی بهره‌مند می‌شوند، ارائه تعداد کل مددجویان تحت پوشش سازمان بهزیستی کشور مقدور نیست.

(۲) در سال ۱۳۹۰ تعداد کل خانوارهای زنان سرپرست خانوار و خانوارهای نیازمند تحت پوشش (۳۵۰۰ خانوار) می باشد که (۳۱۲۸ خانوار) تحت پوشش مراکز غیردولتی و (۳۷۲ خانوار) تحت پوشش مجتمع های دولتی (۲۵۵ خانوار تحت پوشش مجتمع های دولتی شهری و ۱۱۷ خانوار تحت پوشش مجتمع های دولتی روستایی) می باشند.

خانوارهای زنان سرپرست خانوار و خانوارهای نیازمند تحت پوشش مراکز غیردولتی شامل: خانوارهای تحت پوشش مؤسسات خیریه (۱۵۷۵ خانوار) و خانوارهای تحت پوشش کلینیک های مددکاری (۱۰۲۸ خانوار) و خانوارهای تحت پوشش مجتمع های غیردولتی (۵۲۵ خانوار) می باشند که مستمرا آنها توسط سازمان پرداخت می‌شود.

(۳) شامل مددجویان استفاده کننده از خدمات واحدهای بازپروری زنان و دختران آسیب دیده اجتماعی (۱۱ مددجو)، خانه سلامت دختران (۱۱ مددجو)، تشخیص و جایگزینی کودکان خیابانی (۸۶ مددجو)، طرح مداخله در بحران های اجتماعی (۳۹۶ مددجو)، طرح مداخله در خانواده به منظور کاهش طلاق (۲۷۴ زوج مددجو)، خط اورژانس اجتماعی (۳۵۹۱ مددجو)، خدمات سیار اورژانس اجتماعی (۹۱۲ مددجو) و پایگاه های خدمات اجتماعی (۲۶۲ مددجو) است.

(۴) در سال ۱۳۹۰ حمایت از تعدادی از خانوارهای بی سرپرست و نیازمند روستایی به مؤسسات خیریه واگذار شده است. مأخذ- اداره کل بهزیستی استان یزد

۱۴-۵- واحدهای ارائه دهنده خدمات توانبخشی اداره کل بهزیستی استان یزد و مددجویان استفاده کننده از خدمات آنها

سال	تعداد واحد	تعداد مددجو				
		نگهداری سالمندان	نگهداری معلولان	نگهداری معلولان و بیماران مستمری بگير در خانه	تيم سيار ضايحه نخاعي	آموزش ارتباط بين خانواده و کودک ناشنوا
.....۱۳۷۰	۰۰۰	۰	۶۰	۲۱۳۸	۰	۰
.....۱۳۷۵	۰۰۰	۸۴	۲۷۳	۳۳۵۷	۰	۰
.....۱۳۸۰	۰۰۰	۶۲	۱۲۶۲	۵۴۷۹	۸۵	۲۰
.....۱۳۸۵	۰۰۰	۲۳۶	۳۰۱	۲۷۹۴	۸۱۰	۲۴
.....۱۳۸۷	۰۰۰	۴۵۰	۴۸۵	۴۰۳۱	۱۲۱۱	۵۵
.....۱۳۸۸	۰۰۰	۵۲۶	۴۹۸	۴۳۵۲	۷۵۲	۵۲
.....۱۳۸۹	۰۰۰	۴۹۵	۴۸۶	۴۴۰۳	۷۶۵	۵۲
.....۱۳۹۰	۰۰۰	۶۵۸	۷۶۳	۴۴۰۳	۳۸۸	۵۰

سال	توانبخشی اجتماعی معلولان	حرفه آموزی معلولان	گفتار درمانی	فیزیوتراپی	کار درمانی	سنجش شنوایی	بینایی سنجی	ارتوپدی فنی	اعطای وسایل کمک توانبخشی
.....۱۳۷۰	۰	۰	۰	۴۳۳	۰	۱۸	۰	۱۵۱	۱۸۳
.....۱۳۷۵	۰	۱۵	۴۸۷	۲۶۱۶	۳۷	۱۱۰۴	۰	۱۳۲۰	۱۷۵۴۴
.....۱۳۸۰	۳۳۲	۵۳	۲۰۱	۳۱۴۸	۳۴۶	۲۸۵۴	۵۸	۹۵۲	۲۶۶۰
.....۱۳۸۵	۱۴۲۳	۲۵۱	۱۶۶۸	۵۳۲۵	۱۴۱۴	۲۹۳۵	۳۳۶۵	۲۷۶۷	۲۹۳۲
.....۱۳۸۷	۲۹۵۶	۴۱۴	۱۶۳۷	۵۰۹۱	۱۲۰۷	۵۰۳۵	۲۷۳۱	۱۸۱۱	۴۰۴۵
.....۱۳۸۸	۳۴۱۰	۴۵۱	۱۷۷۰	۳۷۴۴	۱۷۶۷	۷۷۴۱	۳۷۳۲	۵۰۵	۴۴۵۲
.....۱۳۸۹	۳۵۸۰	۴۷۵	۵۹۹	۳۴۴۶	۸۴۱	۷۲۰۹	۳۲۴۹	۴۰۲	۴۹۸۶
.....۱۳۹۰	۴۱۲۰	۴۸۹	۹۰۳	۴۴۰۴	۱۵۱۹	۷۵۶۳	۳۵۶۷	۲۰۶	۴۸۷۵

مأخذ- اداره کل بهزیستی استان یزد

۱۴-۶ واحدهای ارائه دهنده خدمات پیشگیری، امور فرهنگی و اعتیاد اداره کل بهزیستی استان یزد و مددجویان استفاده کننده از خدمات آنها

سال	تعداد واحد				مدد جو			
	صدای مشاور	مشاوره حضوری	مشاوره ژنتیک	بازپروری معتادان ^(۱)	صدای مشاور	مشاوره حضوری	مشاوره ژنتیک	بازپروری معتادان ^(۲)
.....۱۳۷۵	۱	۱	۱	۱	۲۸۹۷	۴۳۱	۴۶۳	۲۷۰
.....۱۳۸۰	۵	۵	۸	۵	۱۱۱۰۴	۲۴۲۰	۲۱۹۰	۱۲۲۸
.....۱۳۸۵	۱	۱۳	۶	۳۰	۱۴۲۶۸	۳۳۶۸	۲۵۶۸	۶۱۸۶
.....۱۳۸۶	۱	۱۵	۸	۳۰	۱۵۳۶۳	۴۱۷۷	۳۲۱۸	۶۵۲۵
.....۱۳۸۷	۱	۱۵	۸	۳۲	۱۹۶۳۰	۳۳۸۲	۳۹۱۹	۹۰۷۵
.....۱۳۸۸	۱	۲۶	۹	۲۹	۲۱۵۹۳	۷۴۵۴	۵۳۰۸	۷۷۱۰
.....۱۳۸۹	۱	۳۰	۱۳	۴۲	۲۱۶۲۷	۹۱۲۱	۳۵۵۸	۸۲۲۶
.....۱۳۹۰	۱	۳۵	۱۳	۴۷	۲۱۷۰۰	۱۲۲۵۶	۵۸۵۰	۸۶۵۹

(۱) مراکز بازپروری معتادان شامل ۳۷ کلینیک و ۱۰ کمپ ترک اعتیاد می باشد.

(۲) تعداد افراد سرویس گرفته از کلینیک های ترک اعتیاد ۶۲۳۵ نفر و تعداد افراد سرویس گرفته از کمپ های ترک اعتیاد ۲۴۲۴ نفر می باشند.

مأخذ- اداره کل بهزیستی استان یزد

۱۴-۷- واحدهای کمیته امداد امام خمینی(ره) و مددجویان زیر پوشش آنها و مبلغ کمک مستمری و سایر پرداختی‌ها (میلیون ریال)

طرح شهید رجایی		تعداد واحد امداد	سال و شهرستان
مبلغ	تعداد نفرات		
۲۸۹۷	۱۳۱۷۳	۱۸ ۱۳۷۵
۷۵۴۷	۱۴۴۰۷	۲۵ ۱۳۸۰
۲۷۱۰۷	۱۳۹۲۳	۲۹ ۱۳۸۵
۳۰۹۹۹	۱۴۰۸۰	۳۲ ۱۳۸۶
۳۷۷۴۲	۱۳۹۸۰	۳۶ ۱۳۸۷
۳۴۴۲۶	۱۳۶۰۴	۳۷ ۱۳۸۸
۳۳۵۸۱	۱۳۱۶۵	۳۷ ۱۳۸۹
۳۸۱۵۸	۱۱۸۵۸	۴۱ ۱۳۹۰
۳۰۰۵	۱۰۲۹	۴ ابرکوه
۱۶۱۰	۴۱۸	۱ اردکان
۹۰۳	۲۴۷	۱ بافق
۱۵۲۲	۴۷۳	۱ بهاباد
۱۲۷۵۶	۳۸۲۴	۵ تفت
۲۶۵۵	۸۹۶	۳ خاتم
۲۴۳۰	۷۵۵	۱ صدوق
۵۹۲۵	۲۰۶۲	۱۱ طبس
۵۱۴۰	۱۴۵۱	۴ مهریز
۱۵۴۹	۴۵۵	۲ میبد
۶۶۳	۲۴۸	۸ یزد

☞

۱۴-۷- واحدهای کمیته امداد امام خمینی(ره) و مددجویان زیر پوشش آنها و مبلغ کمک مستمری و سایر پرداختی ها (دنباله)
(میلیون ریال)

طرح مدد جویی			سال و شهرستان
مبلغ	تعداد نفرات موردی ^(۱)	تعداد نفرات دائمی	
۳۷۶	۷۹۵	۱۱۴۰۵	۱۳۷۰
۵۲۳۴	۳۵۰۵۲	۱۵۶۲۰	۱۳۷۵
۱۹۸۸۲	۶۶۰۸۳	۲۲۲۷۱	۱۳۸۰
۷۱۶۰۲	۵۴۰۴۷	۲۹۰۶۹	۱۳۸۵
۱۳۹۳۲۱	۷۷۹۶۰	۳۶۱۸۷	۱۳۸۶
۲۱۲۳۹۳	۴۷۸۰۷	۳۹۸۳۴	۱۳۸۷
۳۰۰۷۴۹	۳۱۸۹۱	۳۸۴۳۲	۱۳۸۸
۳۱۹۷۰۴	۱۹۱۷۷	۳۴۵۴۲	۱۳۸۹
۳۳۰۶۱۹	۳۰۷۳۵	۲۹۸۸۰	۱۳۹۰
۱۴۰۲۸	۶۸۵	۱۸۵۸	ابرکوه
۱۹۶۶۳	۳۸۰	۱۳۳۱	اردکان
۱۳۳۵۵	۱۷۵	۱۲۲۶	بافق
۱۲۶۰۷	۱۲۷۲	۸۸۱	بهباد
۲۷۴۳۰	۱۱۶۳	۱۷۲۰	تفت
۲۵۰۸۴	۱۱۴۳	۲۲۶۸	خاتم
۱۲۴۵۱	۱۷۳۷	۹۱۴	صدوق
۳۶۵۴۹	۴۸۳۰	۴۵۶۰	طبس
۲۴۵۴۴	۱۲۳۰	۲۵۰۵	مهریز
۱۹۶۶۲	۱۴۱۶	۲۱۸۶	میبد
۱۲۵۲۴۶	۱۶۷۰۴	۱۰۴۳۱	یزد

(۱) مبلغ کمک مستمری به افراد زیر پوشش کمک های موردی ، پرداخت نمی شود.
مأخذ- کمیته امداد امام خمینی (ره) استان یزد

۸-۱۴- استفاده کنندگان از خدمات درمانی، آموزشی و فرهنگی کمیته امداد امام خمینی(ره) و وام‌ها و مبالغ پرداخت شده (میلیون ریال)

خدمات آموزشی و فرهنگی		خدمات درمانی و امور بیمه			سال و شهرستان
هزینه	تعداد محصلان استفاده کننده	هزینه	تعداد نفقات موردی	تعداد نفقات دائمی	
۳۸	۳۸۸۵	۴۵	۰	۷۸۷۸	۱۳۷۰
۸۰۸	۴۹۱۷	۵۲۱۰	۱۳۶۰	۴۲۵۶۶	۱۳۷۵
۲۶۶۰	۷۲۸۲	۴۹۴۷	۳۳۹۷	۴۶۳۳۳	۱۳۸۰
۵۶۲۵	۶۰۶۴	۹۵۰۸	۲۱۳۶	۱۴۳۸۴	۱۳۸۵
۱۰۹۶۵	۵۸۲۷	۱۲۷۱۱	۲۹۷۳	۱۹۱۹۶	۱۳۸۶
۹۶۹۰	۶۱۲۸	۱۵۵۵۹	۱۵۳۸	۱۹۹۲۳	۱۳۸۷
۱۱۸۱۳	۶۰۵۱	۱۷۶۳۶	۱۴۱۸	۲۱۸۹۷	۱۳۸۸
۱۲۰۰۳	۵۰۳۵	۱۵۶۹۶	۷۷	۱۹۷۹۱	۱۳۸۹
۱۰۴۷۳	۴۳۵۶	۱۶۹۳۲	۱۹۰	۱۵۳۸۳	۱۳۹۰
۷۴۰	۲۰۹	۵۰۰	۰	۹۸۶	ابرکوه
۴۹۳	۱۸۶	۴۶۹	۰	۹۵۰	اردکان
۳۹۵	۱۵۳	۴۰۵	۱۷	۴۶۰	بافق
۱۷۶	۱۸۵	۴۹۱	۰	۰	بهباد
۵۶۳	۲۸۴	۱۰۵۰	۰	۰	تفت
۴۶۰	۴۵۱	۳۵۷	۲۰	۰	خاتم
۳۲۸	۱۶۳	۱۸۱	۷	۰	صدوق
۹۰۴	۵۹۸	۱۲۲۰	۱۴۶	۱۵۰۹	طبس
۱۴۰۴	۳۹۵	۶۴۹	۰	۹۶۴	مهریز
۵۸۱	۱۸۷	۵۰۴	۰	۱۴۷۷	میبد
۴۴۲۹	۱۵۴۵	۱۱۱۰۶	۰	۹۰۳۷	یزد

۸-۱۴- استفاده کنندگان از خدمات درمانی، آموزشی و فرهنگی کمیته امداد امام خمینی(ره) و وام‌ها و مبالغ پرداخت شده (دنباله)
(میلیون ریال)

اعطای وام قرض الحسنه		اعطای وام خود کفائی		سال و شهرستان
مبلغ	تعداد	مبلغ	تعداد	
۱۶	۱۵۵	۱۳۸۲	۵۷۹۱۳۷۰
۳۵۳	۸۱۳	۱۴۰۹	۲۰۸۱۳۷۵
۵۵۷۰	۲۹۱۱	۸۲۵۴	۸۲۷۱۳۸۰
۱۱۰۱۵	۳۴۸۷	۵۳۰۱۱	۱۲۲۹۱۳۸۵
۱۶۸۰۹	۶۶۹۹	۸۱۹۵۱	۱۵۵۹۱۳۸۶
۱۷۹۰۳	۴۶۸۸	۴۹۳۹۵	۱۰۰۱ ۱۳۸۷
۲۱۹۷۷	۴۹۱۴	۷۶۰۵۰	۱۲۹۱ ۱۳۸۸
۳۶۲۱۵	۶۶۰۳	۱۳۸۰۷۳	۱۹۰۷ ۱۳۸۹
۵۲۸۱۱	۷۱۲۴	۲۸۹۷۹۶	۴۸۵۴ ۱۳۹۰
۲۷۸۲	۳۶۸	۸۹۳۳	۱۰۸ابركوه
۲۸۳۷	۳۵۹	۳۵۵۸۹	۶۷۸اردكان
۱۸۷۰	۲۸۷	۱۴۳۱۴	۲۲۱بافق
۱۹۸۹	۳۳۶	۲۴۰۲۲	۳۴۱بهاباد
۶۲۰۹	۸۸۵	۲۴۴۶۷	۴۱۷تفت
۷۲۷۲	۸۷۶	۲۲۵۵۱	۴۱۵خاتم
۲۴۱۲	۳۴۷	۱۰۹۹۱	۲۰۳صدوق
۵۲۲۸	۷۵۲	۲۴۵۶۱	۴۹۲طبس
۴۰۳۰	۵۷۶	۲۹۰۷۳	۴۱۴مهریز
۳۵۰۸	۳۹۲	۱۷۱۹۴	۲۸۰میبد
۱۴۶۷۴	۱۹۴۶	۷۸۱۰۱	۱۲۸۵یزد

مأخذ- کمیته امداد امام خمینی(ره) استان یزد

۹-۱۴- خدمات عمرانی و کمک هزینه ازدواج به مددجویان توسط کمیته امداد امام خمینی (ره) و مبلغ پرداخت شده (میلیون ریال)

کمک های نقدی مربوط به سایر موارد	کمک هزینه ازدواج		خدمات عمرانی		سال و شهرستان
	مبلغ	تعداد	مبلغ	تعداد	
.	۱۸۳	۸	۲۸	۱۲۱ ۱۳۷۰
.	۴۸۲	۳۸۸	۶۴۰	۷۲۳ ۱۳۷۵
.	۱۹۳۳	۱۲۲۲	۲۰۷۲	۱۰۱۴ ۱۳۸۰
.	۴۸۰۴	۱۴۱۱	۳۲۴۶	۸۷۹ ۱۳۸۵
.	۷۸۰۱	۲۴۴۱	۱۳۰۴۰	۹۲۷ ۱۳۸۶
.	۵۵۰۸	۱۴۱۴	۳۴۱۱۸	۲۶۶۷ ۱۳۸۷
.	۶۷۵۷	۱۵۷۱	۱۴۱۱۹۵	۳۲۹۹ ۱۳۸۸
.	۷۲۰۳	۱۲۸۶	۲۳۳۸۶	۱۷۴۷ ۱۳۸۹
.	۱۰۳۹۷	۱۶۵۷	۳۲۱۲۷	۴۴۷۵ ۱۳۹۰
.	۴۸۶	۹۸	۱۰۸۲	۴۰۱ ایرکوه
.	۳۴۴	۵۲	۱۵۹۰	۲۰۷ اردکان
.	۹۳	۱۵	۱۱۴۳	۸۸ بافق
.	۳۵۰	۵۹	۶۵۹	۲۲۱ بهاباد
.	۱۰۶۵	۱۶۴	۱۲۵۶	۴۳۱ تفت
.	۸۲۲	۱۳۹	۱۸۱۵	۴۳۴ خاتم
.	۵۳۶	۱۰۰	۴۲۵	۱۵۰ صدوق
.	۱۲۲۴	۱۹۱	۲۳۵۵	۶۹۵ طبس
.	۸۸۰	۱۵۶	۱۱۸۲	۴۴۸ مهریز
.	۳۲۳	۴۸	۱۸۳۸	۲۰۱ میبد
.	۴۲۷۴	۶۳۵	۱۸۷۸۲	۱۱۹۹ یزد

مأخذ- کمیته امداد امام خمینی (ره) استان یزد

۱۴-۱۰- افراد و خانوارهای شاهد تحت پوشش بنیاد شهید و امور ایثارگران

سال	تعداد افراد	والدین	همسر و فرزندان
.....۱۳۷۵	۷۷۶۹	۳۴۰۲	۶۰۰
.....۱۳۸۰	۸۷۲۲	۳۳۵۲	۷۲۳
.....۱۳۸۵	۹۶۵۸	۳۲۲۶	۷۴۶
.....۱۳۸۶	۹۵۴۹	۳۱۹۴	۷۴۷
.....۱۳۸۷	۹۵۴۴	۳۱۸۹	۷۴۹
.....۱۳۸۸	۹۵۴۰	۳۱۸۵	۷۴۹
.....۱۳۸۹	۹۵۳۸	۳۱۸۳	۷۵۰
.....۱۳۹۰	۹۴۸۶	۳۱۵۱	۸۱۰

مأخذ- سازمان بنیاد شهید و امور ایثارگران استان یزد

۱۴-۱۱- خانوارهای شاهد مستمری‌بگیر^(۱) تحت پوشش بنیاد شهید و امور ایثارگران و مبلغ پرداختی به آنان (میلیون ریال)

سال	جمع		والدین		همسر و فرزندان	
	تعداد	مبلغ	تعداد	مبلغ	تعداد	مبلغ
..... ۱۳۸۰	۳۹۷۶	۳۴۷۱۷	۳۲۹۱	۲۲۴۱۴	۶۸۵	۱۱۳۰۳
..... ۱۳۸۵	۳۹۵۲	۱۰۸۹۰۷	۳۲۱۹	۷۳۲۵۸	۷۳۳	۳۵۶۴۹
..... ۱۳۸۶	۳۹۵۱	۱۲۰۸۸۰	۳۲۱۷	۸۳۱۲۶	۷۳۴	۳۷۷۵۴
..... ۱۳۸۷	۳۹۴۶	۱۳۶۱۹۱	۳۲۱۱	۹۵۱۸۸	۷۳۵	۴۱۰۰۳
..... ۱۳۸۸	۳۹۴۲	۱۷۲۳۶۹	۳۲۰۷	۱۱۴۲۲۶	۷۳۵	۵۸۱۴۳
..... ۱۳۸۹	۳۸۸۷	۲۲۳۵۲۰	۳۱۵۲	۱۵۷۶۷۵	۷۳۵	۶۵۸۴۵
..... ۱۳۹۰	۳۸۷۶	۲۷۹۹۵۷	۳۱۴۱	۱۹۶۱۹۵	۷۳۵	۸۳۷۶۲

(۱) "والدین" و "همسر و فرزندان" دو خانوار جداگانه محسوب شده اند.

مأخذ- سازمان بنیاد شهید و امور ایثارگران استان یزد

۱۲-۱۴- استفاده کنندگان از خدمات ارائه شده به خانوارهای شاهد تحت پوشش بنیاد شهید و امور ایثارگران برحسب مبلغ پرداخت شده (میلیون ریال)

سال	حرفه آموزی و اشتغال ^(۱)		خدمات درمانی		خدمات آموزشی	
	تعداد	مبلغ	مورد	هزینه	تعداد	هزینه
۱۳۸۰	۶۶	۶۰	۵۳۳۰	۵۳	۱۱۵۲	۱۴۴۵
۱۳۸۵	۱۲۷	۱۳۷۶	۳۱۷۵۸	۲۱۲۷۳	۷۴۱۸	۱۰۴۴۳
۱۳۸۶	۱۸۱	۳۲۵۸	۳۴۱۳۶	۲۹۵۸۷	۸۵۳۲	۱۵۷۵۳
۱۳۸۷	۲۳۵	۳۹۳۹	۳۵۸۰۱	۳۳۲۴۸	۸۶۹۵	۱۵۲۴۷
۱۳۸۸	۸۸	۱۸۹۹	۳۹۱۴۰	۳۶۰۱۹	۸۷۳۳	۱۵۹۷۰
۱۳۸۹	۶۶۷	۱۰۲۰۲	۴۰۸۱۰	۳۸۴۱۵	۹۵۵۷	۱۹۳۹۰
۱۳۹۰	۱۵۶۸	۱۰۹۷۴۶	۴۲۴۴۷	۴۵۱۷۶	۱۰۲۰۰	۲۱۰۶۴

سال	خدمات فرهنگی		مسکن		کمک هزینه ازدواج		کمک‌های مربوط به سایر موارد
	مورد	هزینه	مورد (خانوار)	مبلغ	تعداد	مبلغ	
۱۳۸۰	۴۱۸۰	۴۵۷	۱۲۵	۹۴۷	۱۰۸	۷۵۲	۰
۱۳۸۵	۱۶۷۹۳	۳۷۴۲	۶۵۲	۶۵۲۰۰	۱۱۴	۱۰۷۰	۵۹۲۸
۱۳۸۶	۱۹۹۰۱	۳۸۲۰	۷۰۰	۷۵۰۰۰	۱۶۶	۱۹۱۵	۶۲۷۳
۱۳۸۷	۲۲۴۶۳	۴۰۵۰۰	۲۲۵	۳۱۵۰۰	۲۳۷	۱۹۵۰	۶۸۰۱
۱۳۸۸	۲۲۶۹۰	۴۰۹۰۰	۱۶۸	۲۰۴۲۰	۲۴۱	۲۲۱۸	۶۹۸۰
۱۳۸۹	۲۵۵۸۰	۲۴۸۸۰	۴۹۷	۷۹۵۲۰	۲۱۷	۲۴۹۶	۲۴۲۶
۱۳۹۰	۲۲۷۲۰	۲۳۹۳۰	۶۳۰	۹۴۵۰۰	۲۶۷	۲۹۴۰	۲۷۷

(۱) رشد ردیف حرفه آموزی و اشتغال در سال ۹۰ به علت پرداخت وام مشاغل خانگی قرض الحسنه اشتغال و

خوداشتغالی ریاست جمهوری میباشد.

مأخذ- سازمان بنیاد شهید و امور ایثارگران استان یزد

۱۳-۱۴- جانبازان تحت پوشش بنیاد شهید و امور ایثارگران بر حسب درصد جانبازی در پایان اسفند

نامشخص	تا ۲۵٪	بالاتر ۲۵٪	جمع	سال و شهرستان
۴۹	۳۲۵۹	۶۱۱۰	۹۴۱۸	۱۳۸۵
۲	۳۲۹۰	۶۳۹۶	۹۶۸۸	۱۳۸۶
۱۰۳	۳۱۰۶	۶۳۷۵	۹۵۸۴	۱۳۸۷
۱۱۸	۳۳۵۷	۶۴۶۸	۹۸۲۵	۱۳۸۸
۱۵۳	۳۴۳۶	۶۶۲۶	۱۰۲۱۵	۱۳۸۹
۱۴۱	۳۵۴۷	۶۶۹۶	۱۰۳۸۴	۱۳۹۰
۱	۱۷۷	۳۸۸	۵۶۶	ابركوه
۶	۳۱۰	۶۳۷	۹۵۳	اردكان
۵	۱۷۶	۳۰۳	۴۸۴	بافق
۳	۲۷	۸۵	۱۱۵	بهباد
۱	۲۳۴	۳۷۴	۶۰۹	تفت
۷	۴۱	۱۷۰	۲۱۸	خاتم
۳	۶۹	۱۱۱	۱۸۳	صديق
۶	۱۳۱	۳۷۵	۵۱۲	طيس
۶	۱۵۰	۴۱۸	۵۷۴	مهریز
۸	۳۴۱	۶۳۴	۹۸۳	میبد
۹۵	۱۸۹۱	۳۲۰۱	۵۱۸۷	یزد

مأخذ- سازمان بنیاد شهید و امور ایثارگران استان یزد

۱۴-۱۴- جانبازان مستمری بگير تحت پوشش بنياد شهيد و امور ايتارگران و مبلغ پرداختی به آنان (میلیون ریال)

سال و شهرستان	تعداد	مستمری پرداختی	سایر پرداختی ها
.....۱۳۸۵	۱۷۴۹	۴۶۶۲۲	۱۵۴۲۱
.....۱۳۸۶	۱۸۱۷	۷۴۹۱۵	۱۲۰۱۲
.....۱۳۸۷	۱۹۹۸	۸۵۲۴۰	۱۹۵۲۸
.....۱۳۸۸	۲۰۴۲	۱۰۲۹۰۰	۱۹۵۴۹
.....۱۳۸۹	۲۰۹۳	۱۱۱۸۱۹	۲۹۳۰۴
..... ۱۳۹۰	۲۲۰۰	۱۲۵۵۰۹	۴۳۶۲۱
.....ابرکوه	۱۲۴	۵۷۴۱	۲۸۰۹
.....اردکان	۱۸۲	۸۵۰۷	۵۱۱۵
.....بافقی	۶۱	۲۶۴۹	۱۴۲۴
.....بهباد	۱۷	۴۰۲	۸۷۷
.....تفت	۱۲۲	۸۰۸۰	۱۵۳۹
.....خاتم	۴۸	۲۰۴۶	۱۳۱۱
.....صدوق	۵۷	۲۸۸۹	۱۲۳۱
.....طیس	۷۱	۳۵۹۸	۱۵۳۶
.....مهریز	۹۷	۴۷۵۸	۲۶۳۵
.....میبد	۲۰۰	۱۲۸۸۶	۲۷۹۷
.....یزد	۱۲۲۱	۷۳۹۵۳	۲۲۳۴۷

مأخذ- سازمان بنياد شهيد و امور ايتارگران استان یزد

۱۵-۱۴- کارگاههای زیرپوشش سازمان تامین اجتماعی بر حسب نوع بیمه در پایان سال

سال و شهرستان	جمع کل	دولتی (بر مبنای حق بیمه ۲۷٪)			غیر دولتی (غیر قراردادی)	
		جمع	قراردادی	غیر قراردادی	جمع	بر مبنای حق بیمه ۲۷٪
.....۱۳۷۵	۱۱۷۱۳	۳۲۶	۱۳	۳۱۳	۱۱۳۸۷	۱۲۷۲
..... ۱۳۸۰	۱۳۹۹۰	۴۰۵	۲۰	۳۸۵	۱۳۵۸۵	۰
..... ۱۳۸۵	۱۶۰۷۹	۰	۰	۰	۰	۰
..... ۱۳۸۶	۴۱۹۹	۰	۰	۰	۰	۰
..... ۱۳۸۷	۴۱۸۱۲	۴۶۷	۸۷	۳۸۰	۴۱۳۴۵	۰
..... ۱۳۸۸	۳۲۴۶۹	۱۳۲۴۶	۱۲۷۳۰	۵۱۶	۱۹۲۲۳	۰
..... ۱۳۸۹	۲۹۲۱۷	۵۰۲	۱۰۵	۳۹۷	۲۸۷۱۵	۰
..... ۱۳۹۰	۲۹۳۰۹	۵۲۹	۱۲۸	۴۰۱	۲۸۷۸۰	۹
.....ابركوه	۱۲۸۵	۳۶	۷	۲۹	۱۲۴۹	۰
.....اردكان	۱۸۷۹	۴۲	۱	۴۱	۱۸۳۷	۲
.....بافق	۱۵۱۱	۵۴	۲	۵۲	۱۴۵۷	۰
.....بهباد	۰	۰	۰	۰	۰	۰
.....تفت	۱۴۶۰	۴۸	۹	۳۹	۱۴۱۲	۰
.....خاتم	۹۷۳	۱۸	۳	۱۵	۹۵۵	۰
.....صدوق	۱۴۷۴	۲۴	۱	۲۳	۱۴۵۰	۰
.....طبس	۱۷۷۰	۵۵	۲۰	۳۵	۱۷۱۵	۱
.....مهریز	۱۸۰۱	۳۹	۲۰	۱۹	۱۷۶۲	۱
.....میبد	۱۶۶۷	۶۲	۲۰	۴۲	۱۶۰۵	۰
.....یزد	۱۵۴۸۹	۱۵۱	۴۵	۱۰۶	۱۵۳۳۸	۵

(۱) از سال ۱۳۸۰ حق بیمه ۱۸٪ حذف شده است.

اطلاعات شهرستان بهاباد در شهرستان بافق منظور گردیده است.

مأخذ- سازمان تامین اجتماعی استان یزد

۱۶- بیمه شدگان اصلی زیر پوشش سازمان تامین اجتماعی بر حسب جنس و نوع بیمه در

پایان سال

جنس و سال	جمع کل	دولتی (بر مبنای حق بیمه ۲۷٪)			غیر دولتی (غیر قراردادی)	
		جمع	قراردادی	غیر قراردادی	جمع	بر مبنای بیمه حق بیمه ۲۷٪
					بر مبنای بیمه حق بیمه ۱۸٪ ^(۱)	
مرد و زن						
..... ۱۳۸۵	۱۴۸۰۳۷	۱۲۲۶۳	۷۷۵	۱۱۴۸۸	۰	۱۰۹۷۵۵
..... ۱۳۸۶	۱۹۳۶۸۸	۱۶۳۰۲	۲۹۴۵	۱۳۳۵۷	۰	۱۴۶۶۹۱
..... ۱۳۸۷	۱۹۵۰۵۳	۱۶۰۶۵	۵۶۷	۱۵۴۹۸	۰	۱۴۴۱۹۶
..... ۱۳۸۸	۲۱۳۳۶۹	۱۸۴۹۱	۶۴۷	۱۷۸۴۴	۰	۱۵۳۱۸۸
..... ۱۳۸۹	۲۳۰۰۸۶	۱۷۶۳۶	۰	۱۷۶۳۶	۰	۱۶۴۳۰۴
..... ۱۳۹۰	۲۵۱۳۷۷	۱۹۴۸۲	۰	۱۹۴۸۲	۰	۱۶۵۷۳۲
مرد						
..... ۱۳۸۵	۱۳۰۶۶۹	۸۰۰۷	۶۷۵	۷۳۳۲	۰	۹۷۴۱۱
..... ۱۳۸۶	۱۷۳۸۵۱	۱۱۸۴۳	۲۸۴۶	۸۹۹۷	۰	۱۳۱۸۳۸
..... ۱۳۸۷	۱۶۹۱۳۰	۱۱۲۰۶	۵۲۵	۱۰۶۸۱	۰	۱۲۷۸۹۱
..... ۱۳۸۸	۱۸۱۳۷۲	۱۳۲۹۹	۵۹۹	۱۲۷۰۰	۰	۱۳۲۸۴۷
..... ۱۳۸۹	۲۰۱۳۰۳	۱۲۳۰۳	۰	۱۲۳۰۳	۰	۱۴۷۹۴۳
..... ۱۳۹۰	۲۱۲۲۴۲	۱۳۴۶۱	۰	۱۳۴۶۱	۰	۱۴۸۷۴۳
زن						
..... ۱۳۸۵	۱۷۳۶۸	۴۲۵۶	۱۰۰	۴۱۵۶	۰	۱۲۳۴۴
..... ۱۳۸۶	۱۹۸۳۷	۴۴۵۹	۹۹	۴۳۶۰	۰	۱۴۸۵۳
..... ۱۳۸۷	۲۵۹۲۳	۴۸۵۹	۴۲	۴۸۱۷	۰	۱۶۳۰۵
..... ۱۳۸۸	۳۱۹۹۷	۵۱۹۲	۴۸	۵۱۴۴	۰	۲۰۳۴۱
..... ۱۳۸۹	۲۸۷۸۳	۵۳۳۳	۰	۵۳۳۳	۰	۱۶۳۶۱
..... ۱۳۹۰	۳۹۱۳۵	۶۰۲۱	۰	۶۰۲۱	۰	۱۶۹۸۹

۱۶-۱۴- بیمه شدگان اصلی زیر پوشش سازمان تأمین اجتماعی بر حسب جنس و نوع بیمه در پایان سال (دنباله)

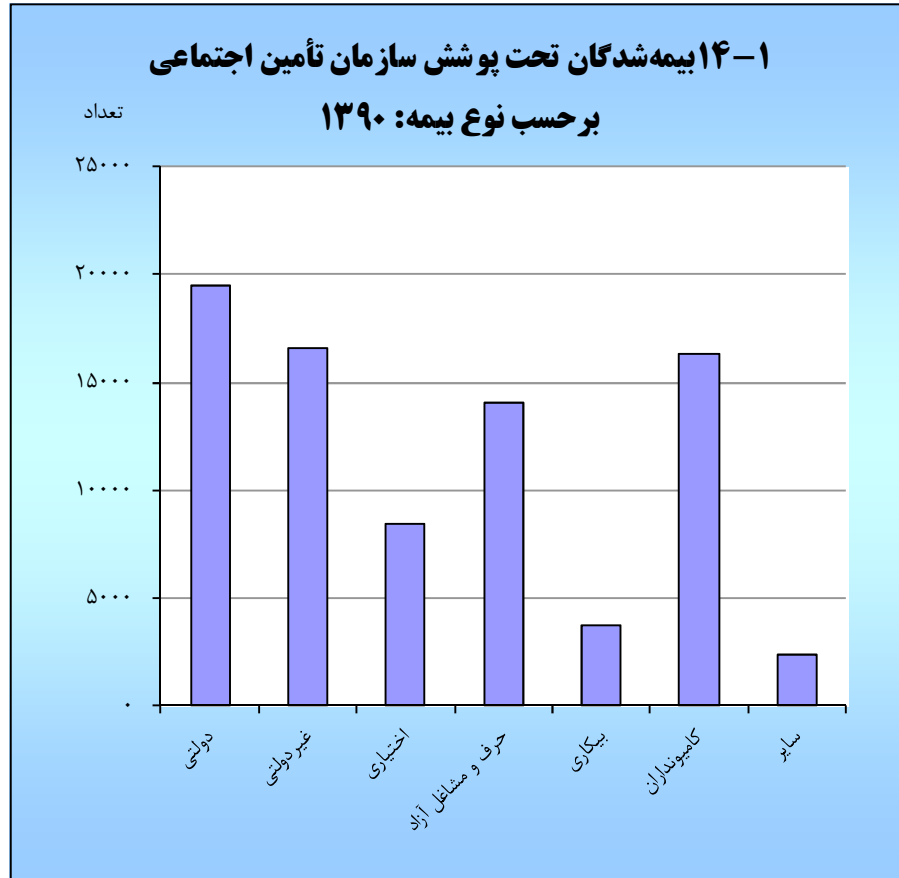
جنس و سال	اختیاری	حرف و مشاغل آزاد	بیکاری	کامیونداران ^(۲)	سایر ^(۳)
مرد و زن					
..... ۱۳۸۵	۲۰۵۱	۱۰۳۸۳	۳۱۵۸	۱۰۴۲۷	۰
..... ۱۳۸۶	۳۳۱۴	۹۶۲۶	۳۲۲۰	۱۴۵۳۵	۰
..... ۱۳۸۷	۳۶۲۴	۱۰۱۸۵	۳۶۶۶	۱۲۳۸۴	۴۹۳۳
..... ۱۳۸۸	۶۲۸۹	۱۱۲۳۴	۳۸۳۳	۱۲۹۴۵	۷۳۸۹
..... ۱۳۸۹	۷۶۸۵	۱۱۸۴۴	۳۳۴۲	۱۳۲۷۵	۱۲۰۰۰
..... ۱۳۹۰	۸۴۰۲	۱۴۰۵۹	۳۷۴۶	۱۶۲۹۱	۲۳۶۶
مرد					
..... ۱۳۸۵	۱۹۸۹	۱۰۲۷۷	۲۵۵۸	۱۰۴۲۷	۰
..... ۱۳۸۶	۳۲۲۵	۹۵۱۶	۲۸۹۴	۱۴۵۳۵	۰
..... ۱۳۸۷	۳۵۱۱	۹۸۸۱	۲۹۵۰	۱۲۳۸۰	۱۳۱۱
..... ۱۳۸۸	۶۱۲۱	۱۰۶۰۷	۳۰۳۷	۱۲۹۳۹	۲۵۲۲
..... ۱۳۸۹	۷۴۹۸	۱۱۰۹۱	۲۴۹۲	۱۳۲۶۸	۶۷۰۸
..... ۱۳۹۰	۸۲۲۷	۱۱۲۹۷	۲۷۴۸	۱۶۲۷۰	۱۱۴۹۶
زن					
..... ۱۳۸۵	۶۲	۱۰۶	۶۰۰	۰	۰
..... ۱۳۸۶	۸۹	۱۱۰	۳۲۶	۰	۰
..... ۱۳۸۷	۱۱۳	۳۰۴	۷۱۶	۴	۳۶۲۲
..... ۱۳۸۸	۱۶۸	۶۲۷	۷۹۶	۶	۴۸۶۷
..... ۱۳۸۹	۱۸۷	۷۵۳	۸۵۰	۷	۵۲۹۲
..... ۱۳۹۰	۱۷۵	۲۷۶۲	۹۹۸	۲۱	۱۲۱۶۹

(۱) از سال ۱۳۸۰ حق بیمه ۱۸٪ حذف شده است.

(۲) شامل رانندگان مسافربری و باربری می باشد

(۳) شامل قالیبافان، خادمین مساجد، باربران، مداحان و شاعران، رزمندگان و بسیجیان و... می باشد.

مأخذ- سازمان تامین اجتماعی استان یزد



مبنا: جدول ۱۶-۱۴

۱۷-۱۴- بیمه شدگان اصلی تحت پوشش سازمان تأمین اجتماعی بر حسب نوع بیمه و شهرستان: سال ۱۳۹۰

شهرستان	جمع کل	دولتی (بر مبنای حق بیمه ۲۷٪)			غیر دولتی (غیر قراردادی)	
		جمع	قراردادی	غیر قراردادی	جمع	بر مبنای حق بیمه ۲۷٪
کل استان.....	۲۵۱۳۷۷	۱۹۳۰۳	۰	۱۹۳۰۳	۱۶۵۹۱۱	
ابركوه.....	۹۲۳۵	۵۱۳	۰	۵۱۳	۴۲۴۸	
اردكان.....	۲۲۳۱۹	۹۹۵	۰	۹۹۵	۱۶۸۶۳	
بافق.....	۱۳۶۶۲	۱۰۵۱	۰	۱۰۵۱	۱۰۴۱۸	
بهباد.....	۰	۰	۰	۰	۰	
تفت.....	۱۰۵۰۵	۱۰۸۸	۰	۱۰۸۸	۶۵۹۳	
خاتم.....	۵۵۴۱	۵۶۲	۰	۵۶۲	۲۱۱۳	
صدوق.....	۱۵۶۴۲	۴۷۱	۰	۴۷۱	۱۳۲۴۱	
طبس.....	۱۵۵۰۶	۲۱۷۶	۰	۲۱۷۶	۹۰۴۱	
مهریز.....	۱۱۸۵۸	۵۸۷	۰	۵۸۷	۷۷۷۲	
مید.....	۱۸۶۵۹	۱۳۳۹	۰	۱۳۳۹	۱۳۶۵۷	
یزد.....	۱۲۸۴۵۰	۱۰۵۲۱	۰	۱۰۵۲۱	۸۱۹۶۵	

شهرستان	اختیاری	حرف و مشاغل آزاد	بیکاری	کامیونداران ^(۲)	سایر ^(۳)
کل استان.....	۸۴۰۲	۱۴۰۵۹	۳۷۴۶	۱۶۲۹۱	۲۳۶۶۵
ابركوه.....	۲۲۵	۱۱۴۷	۶۳	۱۷۱۵	۱۳۲۴
اردكان.....	۵۱۳	۷۶۲	۲۷۳	۱۲۸۰	۱۶۲۳
بافق.....	۱۶۹	۷۲۹	۱۸۰	۱۲۶	۹۸۹
بهباد.....	۰	۰	۰	۰	۰
تفت.....	۴۳۷	۶۵۹	۱۲۳	۷۴۲	۸۶۳
خاتم.....	۹۱	۵۰۱	۳۴	۷۴۴	۱۴۹۶
صدوق.....	۲۷۵	۴۲۲	۱۳۸	۲۸۸	۸۰۷
طبس.....	۱۴۸	۱۱۹۹	۱۷۱	۷۸۰	۱۹۹۱
مهریز.....	۳۳۷	۷۱۲	۹۶	۱۳۰۰	۱۰۵۴
مید.....	۴۸۹	۱۰۱۸	۳۱۸	۶۹۳	۱۱۴۵
یزد.....	۵۷۱۸	۶۹۱۰	۲۳۵۰	۸۶۲۳	۱۲۳۶۳

(۱) از سال ۱۳۸۰ حق بیمه ۱۸٪ حذف شده است.

(۲) شامل رانندگان مسافربری و باربری می باشد.

(۳) شامل قالیبافان، خادمین مساجد، باربران، مداحان و شاعران، رزمندگان و بسیجیان و... می باشد.

مأخذ- سازمان تامین اجتماعی استان یزد

۱۸-۱۴- بیمه‌شدگان آسیب دیده‌ناشی از کار، تحت پوشش سازمان تأمین اجتماعی بر حسب فعالیت محل کار

۱۳۹۰	۱۳۸۹	۱۳۸۸	۱۳۸۷	۱۳۸۶	فعالیت محل کار
۵۴۵	۵۶۴	۵۲۹	۵۰۲	۴۵۸	جمع
۱	۲	۱	۵	۱۲	کشاورزی، جنگلداری، شکار، صیدماهی و فعالیت های مربوط
۷۱	۷۶	۶۹	۵۷	۴۱	استخراج معادن
۶۲	۵۸	۵۳	۵۲	۶۴	صنایع مواد غذایی و دخانیات، صنایع نساجی ، ساختن البسه کفش و وسایل پوشش
۲۹	۳۱	۲۷	۱۵	۱۵	صنایع چوب ، چوب پنبه، مبل، کاغذ ، چاپ، چرم و ساختن اشیای مربوط
۱۱۱	۱۲۰	۱۱۳	۸۴	۱۱۷	صنایع محصولات شیمیایی، اشیای کائوچویی و محصولات مشتق از ذغال سنگ
۸۳	۷۸	۷۴	۶۱	۷۱	صنایع فلزات اساسی، محصولات فلزی، ماشین های الکتریکی و غیر الکتریکی
۰	۰	۰	۲	۱	سایر صنایع
۴۸	۴۳	۴۵	۲۴	۲۹	ساختمان
۰	۱	۰	۴	۰	برق ، آب ، گاز ، بخار ، خدمات ماشینی و آتش نشانی
۶	۱۲	۱۲	۹	۲۴	تجارت ، بانک ، بیمه ، مستغلات و امور مربوط به آنها
۱	۲	۲	۱	۲	حمل و نقل ، انبارداری و ارتباطات
۸	۱۰	۱۰	۱۵	۱۲	خدمات
۱۰	۱۱	۹	۱۴	۸	فعالیت های طبقه بندی نشده
۱۱۵	۱۲۰	۱۱۴	۱۵۹	۶۲	اظهار نشده

مأخذ- سازمان تامین اجتماعی استان یزد

۱۹-۱۴- کمکهای نقدی و غرامت پرداخت شده به بیمه شدگان تحت پوشش سازمان تأمین اجتماعی (میلیون ریال)

سال	جمع		کمک هزینه ازدواج		غرامت دستمزد ایام بارداری		غرامت نقص عضو	
	تعداد مورد	مبلغ	تعداد مورد	مبلغ	تعداد مورد	مبلغ	تعداد مورد	مبلغ
..... ۱۳۸۵	۱۹۷۷۲	۹۹۶۵۴	۲۳۲۰	۳۹۶۸	۱۱۰۰	۲۷۸۸	۵۲	۶۲
..... ۱۳۸۶	۲۱۹۰۱	۱۳۰۸۹۶	۲۳۵۲	۴۷۶۱	۱۷۳۷	۴۶۴۳	۳۰	۲۲۱
..... ۱۳۸۷	۳۵۳۲۱	۱۶۰۸۶۳	۲۲۲۹	۶۷۹۲	۲۳۲۰	۹۴۸۸	۱۶	۱۴۵
..... ۱۳۸۸	۴۱۱۱۳	۲۳۷۰۲۲	۲۵۸۲	۸۳۶۴	۲۷۷۵	۱۲۸۹۱	۷	۱۳۳
..... ۱۳۸۹	۵۳۴۶۶	۲۲۷۱۷۰	۲۹۲۰	۹۷۸۲	۳۸۲۰	۱۶۵۸۳	۵	۱۳۱
..... ۱۳۹۰	۲۹۳۲۱	۶۲۲۵۱۳	۲۳۲۰	۴۲۸۶۶۸	۱۴۱۰	۲۰۴۷۵	۰	۰

سال	غرامت دستمزد ایام بیماری						کمک های نقدی مربوط به سایر موارد ^(۱)	
	ناشی از کار		ناشی از موارد دیگر		مبلغ نقدی مقرری ایام بیکاری	مبلغ های نقدی مربوط به سایر موارد ^(۱)		
	تعداد مورد	مبلغ	تعداد مورد	مبلغ		تعداد مورد	مبلغ	
..... ۱۳۸۵	۱۱۰۰	۱۲۰۸	۱۵۲۰۰	۱۹۵۶۵	۴۸۷۷۸	۰۰۰	۲۳۲۸۵	
..... ۱۳۸۶	۹۲۸	۱۰۵۲	۱۶۸۵۴	۲۴۳۲۷	۷۴۹۰۷	۰۰۰	۲۰۹۸۵	
..... ۱۳۸۷	۸۴۵	۱۳۹۳	۱۶۶۳۶	۳۲۴۲۲	۷۹۷۱۴	۱۳۲۷۵	۳۰۹۰۹	
..... ۱۳۸۸	۸۳۳	۱۸۶۴	۲۰۳۹۲	۳۶۷۷۷	۱۳۸۶۱۸	۱۴۵۲۴	۳۸۴۷۵	
..... ۱۳۸۹	۱۰۴۸	۲۷۵۲	۲۷۳۵۲	۴۵۴۷۹	۱۵۲۰۱۶	۱۸۳۲۱	۴۲۷	
..... ۱۳۹۰	۶۹۵	۳۳۲۲	۱۶۷۴۴	۵۱۲۳۸	۱۱۸۲۸۱	۸۱۵۲	۵۲۹	

(۱) این آمار شامل: هزینه کفن و دفن، اورتنزوپروتز، هزینه سفر و اقامت بیمار و همراه می باشد. مأخذ- سازمان تامین اجتماعی استان یزد

۲۰-۱۴- مستمری بگیران زیر پوشش سازمان تأمین اجتماعی و مبلغ پرداختی به آنان (میلیون ریال)

بازنشستگان		جمع		سال و شهرستان
مبلغ	تعداد	مبلغ	تعداد	
۵۲۰۵۰۳	۱۶۸۰۱	۹۱۲۳۷۵	۲۶۷۶۹۱۳۸۶
۶۸۸۶۲۱	۱۸۴۲۳	۱۲۲۲۷۰۴	۲۹۰۳۰۱۳۸۷
۹۲۹۶۷۰	۲۱۰۵۵	۱۶۰۱۱۴۶	۳۱۹۹۲۱۳۸۸
۱۱۵۴۸۲۱	۲۳۲۷۰	۱۹۵۴۹۵۲	۳۸۴۵۳۱۳۸۹
۵۳۳۲۰۱	۲۵۵۱۱	۱۳۷۵۶۹۱	۴۵۵۹۵۱۳۹۰
۲۶۲۲۷	۶۸۲	۷۱۶۰۵	۱۳۵۳ابركوه
۴۵۳۱۶	۱۰۴۹	۸۵۵۸۱	۲۰۹۹اردكان
۷۰۷۷۹	۱۱۶۳	۱۰۹۶۱۴	۲۱۷۱بافق
.بهباد
۴۳۵۸۳	۹۰۲	۷۴۶۸۸	۱۷۲۹تفت
۴۰۰۰۵	۱۲۲	۴۵۴۹۴	۳۱۹خاتم
۳۶۵۲۲	۷۱۲	۵۹۴۸۱	۱۳۰۸صدوق
۸۰۹۵۴	۱۳۹۱	۱۳۳۳۹۳	۲۹۶۹طبس
۳۰۴۳۹	۷۳۰	۵۶۷۶۹	۱۴۹۰مهریز
۵۷۷۴۶	۱۳۲۲	۹۳۵۹۶	۲۵۵۱میبد
۱۰۱۶۳۰	۱۷۴۳۸	۶۴۵۴۷۰	۲۹۶۰۶یزد

۵

۱۴-۲۰- مستمری بگيران زیر پوشش سازمان تأمین اجتماعی و مبلغ پرداختی به آنان (دنباله)
(میلیون ریال)

سال و شهرستان	از کارافتادگان				بازماندگان مستمری بگیر		سایر پرداختی ها ^(۱)
	ناشی از کار		ناشی از موارد دیگر		تعداد	مبلغ	
	تعداد	مبلغ	تعداد	مبلغ			
.....۱۳۸۶	۴۴۲	۷۴۴۵	۲۰۸۶	۵۰۱۲۹	۷۴۴۰	۱۷۲۲۳۳	۱۶۲۰۶۵
.....۱۳۸۷	۴۴۹	۱۱۴۲۴	۲۳۲۳	۶۲۱۳۵	۷۸۳۵	۲۲۱۵۴۲	۲۳۸۹۸۲
.....۱۳۸۸	۴۸۶	۱۱۹۸۱	۲۴۴۲	۷۶۶۹۸	۸۰۰۹	۲۶۷۹۵۶	۳۱۴۸۴۱
.....۱۳۸۹	۴۹۶	۱۳۱۱۴	۲۶۴۱	۹۰۱۵۲	۱۲۰۴۶	۳۱۴۵۹۶	۳۸۲۲۶۹
.....۱۳۹۰	۵۱۷	۱۲۲۳۰	۲۴۲۹	۱۲۴۰۶۷	۱۷۱۳۸	۳۸۷۹۸۲	۳۱۸۲۱۱
.....ایرکوه	۱۰	۲۳۹	۶۲	۲۵۲۵۶	۵۹۹	۱۱۲۷۰	۸۶۱۳
.....اردکان	۳۸	۵۸۲	۱۵۰	۶۳۰۲	۸۶۲	۱۹۰۴۳	۱۴۳۳۸
.....بافق	۲۴	۶۰۹	۷۰	۲۸۶۱	۹۱۴	۲۰۱۰۵	۱۵۲۶۰
.....بهباد	۰	۰	۰	۰	۰	۰	۰
.....تفت	۲۸	۷۱۷	۱۰۸	۴۴۶۰	۶۹۱	۱۴۰۸۴	۱۱۸۴۴
.....خاتم	۸	۱۹۹	۲۳	۹۲۶	۱۶۶	۲۵۶۵	۱۷۹۹
.....صدوق	۳۳	۵۰۳	۵۷	۲۵۷۲	۵۰۶	۱۰۶۴۴	۹۲۴۰
.....طبس	۲۸	۶۹۱	۱۴۵	۵۸۶۶	۱۴۰۵	۲۷۲۵۰	۱۸۶۳۲
.....مهریز	۱۹	۴۷۱	۹۴	۳۹۵۲	۶۴۷	۱۲۵۰۸	۹۳۹۹
.....مید	۲۵	۷۳۵	۲۲۰	۸۹۸۶	۹۸۴	۱۹۲۱۹	۶۹۱۰
.....یزد	۳۰۴	۷۴۸۴	۱۵۰۰	۶۲۸۸۶	۱۰۳۶۴	۲۵۱۲۹۴	۲۲۲۱۷۶

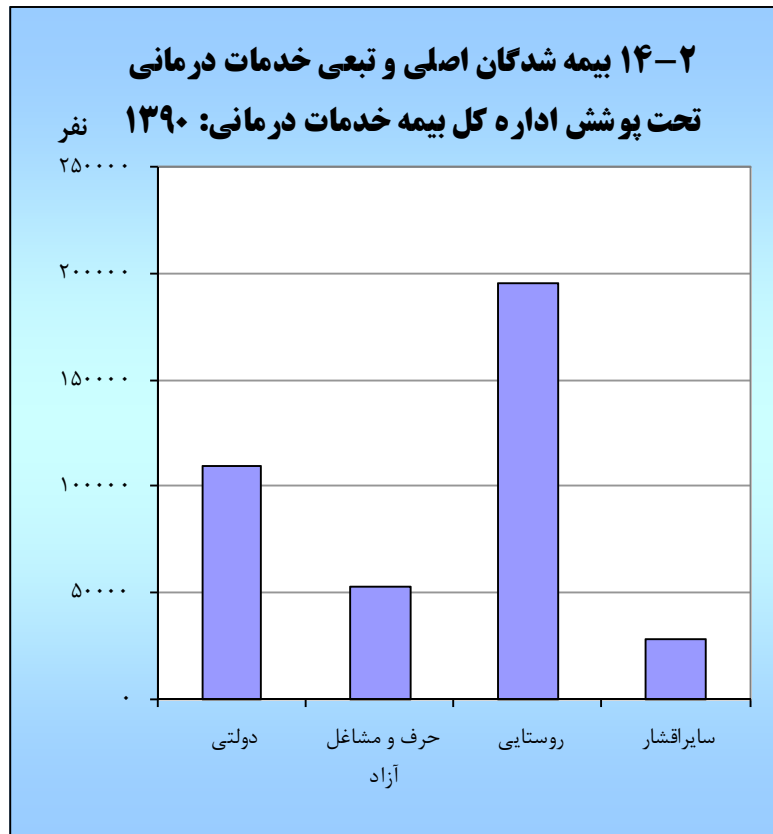
(۱) شامل هزینه اولاد، عائله مندی، عیدی، بن مستمری بگیران و ... می باشد.

مأخذ- سازمان تامین اجتماعی استان یزد

۲۱-۱۴- بیمه شدگان (اصلی و تبعی) خدمات درمانی تحت پوشش اداره کل بیمه خدمات درمانی استان

سال و شهرستان	جمع	دولتی	حرف و مشاغل آزاد (خویش فرمایان)	روستایی	سایراقشار (۱)	بستری شهری
..... ۱۳۸۰	۳۷۴۹۹۶	۱۲۰۰۲۵	۸۹۳۹	۲۱۴۲۲۷	۳۱۸۰۵	-
..... ۱۳۸۵	۴۲۶۰۸۸	۱۲۰۴۷۰	۵۱۶۱	۱۸۲۴۱۶	۲۶۹۹۱	۹۱۰۵۰
..... ۱۳۸۶	۴۴۸۹۵۶	۱۱۹۱۷۳	۴۷۱۴	۱۹۸۹۰۶	۳۰۰۴۰	۹۶۱۲۳
..... ۱۳۸۷	۴۴۸۱۷۶۵	۱۱۷۲۱۳	۹۹۰۸	۲۰۲۴۸۷	۲۹۳۹۱	۸۹۷۶۶
..... ۱۳۸۸	۳۷۰۴۵۹	۱۱۴۹۹۳	۳۰۹۴۷	۱۹۵۶۸۷	۲۸۸۳۲	۰
..... ۱۳۸۹	۳۸۵۶۲۶	۱۱۱۸۶۸	۴۵۸۹۲	۱۹۸۶۱۶	۲۹۲۵۰	۰
..... ۱۳۹۰	۳۸۵۸۱۷۷	۱۰۹۶۲۵	۵۲۵۵۳	۱۹۵۵۶۷	۲۸۱۳۲	۰
..... ابرکوه	۲۶۱۶۷	۵۳۱۶	۲۰۱۴	۱۶۹۸۵	۱۸۵۲	۰
..... اردکان	۲۱۲۶۶	۷۳۷۸	۴۸۱۵	۷۰۰۶	۲۰۶۷	۰
..... بافق	۷۷۵۰	۴۴۶۰	۱۰۶۹	۲۰۵۹	۱۶۲	۰
..... بهاباد	۹۳۱۷	۱۵۱۷	۶۱	۷۳۶۳	۳۷۶	۰
..... تفت	۳۷۳۴۵	۵۵۵۴	۱۲۷۱	۲۸۲۶۴	۲۲۵۶	۰
..... خاتم	۲۸۴۲۵	۲۵۲۲	۱۶۳	۲۴۸۸۳	۸۵۷	۰
..... صدوق	۲۱۹۲۰	۲۲۶۶	۲۶۹	۱۸۹۳۰	۴۵۵	۰
..... طبس	۴۰۳۸۳	۷۸۱۷	۳۲۱۱	۲۷۱۲۵	۲۲۳۰	۰
..... مهریز	۳۱۲۴۳	۴۲۴۹	۳۸۱۸	۱۹۸۸۰	۳۲۹۶	۰
..... میبد	۲۷۱۳۸	۷۲۴۴	۴۵۷۹	۱۲۶۷۵	۲۶۴۰	۰
..... یزد	۱۳۴۹۲۳	۶۱۳۰۲	۳۱۲۸۳	۳۰۳۹۷	۱۱۹۴۱	۰

(۱) شامل جانبازان، آزادگان، خانوارهای معظم شهدا، روحانیون، طلاب حوزه های علمیه و دانشجویان می باشد و همچنین در سالهای ۱۳۷۸ لغایت ۱۳۸۰ افراد نیازمند (حمایتی) را شامل می شود.
 مأخذ- اداره کل بیمه خدمات درمانی استان یزد

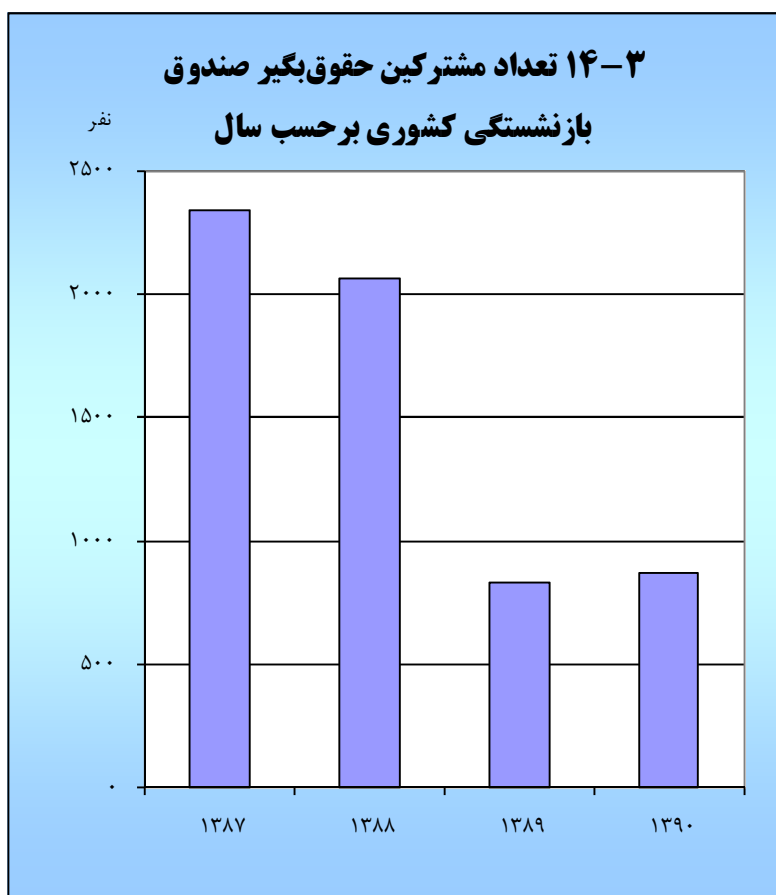


مبنا: جدول ۲۱-۱۴

۱۴-۲۲- مشترکین حقوق بگیر صندوق بازنشستگی کشوری بر حسب سال برقراری حکم و نوع در پایان سال

بازنشستگان فوت شده	شاغلان فوت شده	ازکارافتادگان	بازنشستگان	جمع	سال
۱۹۶۸	۹۶۵	۲۱۹	۱۷۸۲۰	۲۰۹۷۲	جمع.....
۶۳۴	۵۵۹	۶۲	۲۸۸۹	۴۱۴۴	قبل از ۱۳۷۵.....
۲۸۳	۱۵۹	۵۵	۳۰۵۱	۳۵۴۸	از ۱۳۷۶ تا ۱۳۸۰.....
۴۷۴	۱۴۷	۶۳	۵۱۶۰	۵۸۴۴	از ۱۳۸۱ تا ۱۳۸۵.....
۹۱	۲۶	۶	۱۲۰۳	۱۳۲۶ ۱۳۸۶
۱۲۰	۲۴	۲	۲۱۹۸	۲۳۴۴ ۱۳۸۷
۱۰۳	۲۱	۸	۱۹۳۵	۲۰۶۷ ۱۳۸۸
۱۱۶	۹	۶	۷۰۱	۸۳۲ ۱۳۸۹
۱۴۷	۲۰	۱۷	۶۸۳	۸۶۷ ۱۳۹۰

مأخذ- سازمان بازنشستگی کشوری، نمایندگی استان یزد



مبنا: جدول ۲۲-۱۴

۲۳-۱۴- فعالیت‌های انجام شده در زمینه امداد و نجات از سوی جمعیت هلال احمر جمهوری اسلامی ایران

سال	زلزله				سیل			
	تعداد عملیات انجام شده (مورد)	تعداد نیروهای امدادی به عملیات (نفر)	تعداد افراد آسیب‌دیده تحت پوشش (نفر)	کمک‌های نقدی بلاعوض (هزارریال)	تعداد عملیات انجام شده (مورد)	تعداد نیروهای امدادی به عملیات (نفر)	تعداد افراد آسیب‌دیده تحت پوشش (نفر)	کمک‌های نقدی بلاعوض (هزارریال)
۱۳۸۵....	۰	۰	۰	۰	۰	۰	۰	۰
۱۳۸۶....	۴	۶	۰	۰	۱	۲	۰	۰
۱۳۸۷....	۱	۳	۰	۰	۲	۱۴	۵	۰
۱۳۸۸....	۳	۰	۰	۰	۵	۰	۲۹۵	۰
۱۳۸۹....	۳	۰	۰	۰	۲	۰	۱	۰
۱۳۹۰...۱	۶	۰	۰	۰	۱	۰	۰	۰

سال	آتش‌سوزی				سایر حوادث			
	تعداد عملیات انجام شده (مورد)	تعداد نیروهای امدادی به عملیات (نفر)	تعداد افراد آسیب‌دیده تحت پوشش (نفر)	کمک‌های نقدی بلاعوض (هزارریال)	تعداد عملیات انجام شده (مورد)	تعداد نیروهای امدادی به عملیات (نفر)	تعداد افراد آسیب‌دیده تحت پوشش (نفر)	کمک‌های نقدی بلاعوض (هزارریال)
۱۳۸۵....	۳۳	۳۳	۸۹	۴۳۲۰۰	۱۲۴	۳۸۸	۲۷۰۵	۶۴۵۷
۱۳۸۶....	۵۴	۵۴	۴۶۰	۸۱۶۱۹	۹۱	۲۳۲	۲۴۱	۷۴۵۶۲۷
۱۳۸۷....	۷۲	۳۰	۳۵۰	۱۳۹۵۰۰	۱۳۰	۳۰۰	۷۲۲	۳۲۹۱۹۲
۱۳۸۸....	۱۰	۰	۱۶۸	۶۰۵۳۰	۳۹	۳۶	۳۶	۰
۱۳۸۹....	۳۹	۰	۶۲	۳۰۸۰۰	۲۱۷	۴۰۴	۶۳۸	۰
۱۳۹۰...۱	۲۱	۶۳	۷۶	۴۸۴۰۰	۲۸۸	۸۶۴	۷۳۵	۰

مأخذ- جمعیت هلال احمر استان یزد