



مقدمه

احوال کشور به "اداره کل آمار و ثبت احوال" تغییر نام داد. اداره مذکور از سال 1349 با نام "سازمان ثبت احوال کشور"، به انجام وظایف قانونی خود ادامه داده است.

اولین سرشماری عمومی جمعیت را در کل کشور به اجرا درآورد.

در خرداد ماه سال 1318، اولین قانون سرشماری به تصویب

با تأسیس اداره کل آمار عمومی و اجرای سرشماری عمومی کشور در سال 1335، فعالیت‌های آماری وارد مرحله جدیدی شد و همه ساله طرح‌های گوناگون آماری در زمینه‌های مختلف اجتماعی - اقتصادی به مرحله اجرا درآمد. نیاز روزافزون دستگاه‌های برنامه‌ریزی کشور به آمار و اطلاعات و ضرورت همکاری نزدیک سازمان اصلی تولیدکننده آمار با دستگاه برنامه‌ریزی، موجب شد تا در سال 1344، اداره کل آمار عمومی از وزارت کشور جدا و با نام "مرکز آمار ایران" به سازمان برنامه وابسته شود.

مجلس شورای ملی رسید. در اجرای این قانون، سرشماری جمعیت از دهم اسفند ماه همان سال در شهر تهران و در سال‌های 1319 و 1320 در 33 شهر کشور به تدریج به اجرا درآمد، ولی ادامه آن به علت وقایع شهریور 1320 به تعویق افتاد. در اسفند ماه 1331، سازمان همکاری آمار عمومی تشکیل شد و در فروردین سال 1332 قانون آمار و سرشماری به تصویب رسید. در این سال، اداره آمار و سرشماری از اداره کل آمار و ثبت احوال جدا شد و به سازمان همکاری آمار عمومی پیوست و به این ترتیب، برای اولین بار سازمانی به‌طور انحصاری موظف به جمع‌آوری آمار شد. این سازمان در سال 1334 به وزارت کشور وابسته شد و نام آن به "اداره کل آمار عمومی" تغییر یافت و سپس در سال 1335،

این مرکز به عنوان اولین اقدام، سرشماری عمومی نفوس و مسکن را طبق قانون در آبان ماه سال 1345 به مرحله اجرا درآورد.

بنا به ضرورت، قانون تأسیس مرکز آمار ایران در سال 1353 مورد تجدید نظر قرار گرفت و قانون فعلی این مرکز به تصویب رسید.

آمار ایران را بر آن داشت که در زمانی کوتاه‌تر از فاصله متداول ده‌ساله، به‌انجام یک تمام‌شماری از جمعیت کشور تحت عنوان "طرح آمارگیری جاری جمعیت سال 1370" اقدام کند و برای اولین بار در کشور، سرشماری جمعیت را با یک آمارگیری نمونه‌ای همراه سازد. در سال 1375، پنجمین سرشماری عمومی نفوس و مسکن به مرحله اجرا درآمد. و سرشماری 1385، ششمین سرشماری عمومی نفوس و مسکن کشور است که در آبان ماه 1385 در سراسر کشور به اجرا درآمد.

سرشماری 1385 دارای ویژگی‌هایی است که آن را از سرشماری‌های پیشین متمایز می‌کند. از نظر شیوه اندازه‌گیری صفات، سرشماری 1385 نخستین سرشماری کشور است که روش "سرشماری همراه با نمونه‌گیری" در آن پیاده شده است.

ویژگی دیگر سرشماری 1385 استفاده از روش "تشخیص هوشمند نویسه‌ها" تصویربرداری مستقیم از پرسشنامه‌ها و تبدیل

با تصویب قانون جدید مرکز آمار ایران و اعمال تجدید نظر در ساختار سازمانی آن، این مرکز در آبان سال 1355 دومین سرشماری عمومی نفوس و مسکن کشور را به انجام رسانید.

در سال 1365، اولین سرشماری عمومی نفوس و مسکن در نظام جمهوری اسلامی ایران به مرحله اجرا درآمد که نتایج آن، اطلاعات و آمارهای لازم را برای انجام برنامه‌ریزی‌های توسعه اجتماعی - اقتصادی کشور فراهم آورد.

افزایش غیر قابل انتظار جمعیت کشور طی سال‌های 1355 لغایت 1365 که آگاهی از روند تغییرات جمعیت پس از سال 1355 را مورد تأکید قرار می‌داد و نیز وجود جابه‌جایی‌های عمده جمعیت، ناشی از جنگ تحمیلی که چارچوب‌های آماری حاصل از سرشماری عمومی نفوس و مسکن سال 1365 را دستخوش دگرگونی‌های بزرگ و غیرقابل اغماض کرده بود، سیستم برنامه‌ریزی کشور و به تبع آن، مرکز

تصاویر به داده‌ها در استخراج اطلاعات سرشماری می‌باشد.

آمارهای این فصل براساس نتایج سرشماری عمومی نفوس و مسکن سال 1385 همراه با خلاصه‌ای از نتایج سرشماری‌های قبلی و آمارگیری جاری جمعیت سال 1370 ارائه می‌شود. همچنین آمار مربوط به وقایع حیاتی ولادت، فوت، ازدواج و طلاق که توسط سازمان ثبت احوال کشور ثبت می‌شود نیز، در این فصل ارائه شده است.

#### تعاریف مفاهیم

#### جمعیت (جامعه مورد سرشماری):

اعضای همه خانوارهای معمولی ساکن، مؤسسه‌ای و گروهی که اقامتگاه معمولی آنان در زمان سرشماری در ایران قرار دارد و نیز اعضای تمامی خانوارهای معمولی غیر ساکن کشور، جامعه مورد سرشماری را تشکیل می‌دهند. اعضای هیئت‌های سیاسی و سفارتخانه‌های خارجی در ایران و افراد خانوار آنان جزو جامعه مورد سرشماری محسوب نمی‌شوند، اما ایرانیان عضو هیئت‌های سیاسی و سفارتخانه‌های ایران در

خارج از کشور و افراد خانوار آنان، جزو جامعه مورد سرشماری به حساب می‌آیند.

خانوار معمولی: خانوار معمولی از چند نفر تشکیل می‌شود که با هم در یک اقامتگاه زندگی می‌کنند، با یکدیگر همخرج هستند و معمولاً با هم غذا می‌خورند. در مواردی خانوار معمولی می‌تواند یک نفره باشد.

**خانوار معمولی ساکن:** خانواری که در اقامتگاه ثابت (مکان‌های محل سکونت ساخته شده از مصالح سخت و نیز چادر ثابت، آلونک، کپر و ...) سکونت دارد، "خانوار معمولی ساکن" نامیده می‌شود.

#### خانوار معمولی غیر ساکن:

خانواری که در زمان سرشماری در اقامتگاه ثابتی سکونت ندارد "خانوار معمولی غیر ساکن" نامیده می‌شود. این دسته از خانوارها سه گروه زیر را در بر می‌گیرد:

1 - خانوارهایی که در زمان سرشماری در کوچ به سر می‌برند و یا در خارج شهرها و آبادی‌ها در سرپناه قابل حمل زندگی می‌کنند.

2- خانوارهایی که در محل ثابتی زندگی نمی‌کنند و به‌طور مداوم محل زندگی خود را تغییر می‌دهند، مانند کولی‌ها.

3- خانوارهایی که محل زندگی مشخصی ندارند و شب‌ها معمولاً در پارک‌ها، خرابه‌ها، زیر پل‌ها و ... بیتوته می‌کنند.

**خانوار مؤسسه‌ای:** مجموعه افرادی که به دلیل داشتن هدف یا ویژگی‌های مشترک با هم در یک مؤسسه زندگی می‌کنند و آن مؤسسه بنا بر مجوز یا براساس مقررات و ضوابط معینی مسئولیت منزل دادن (ارائه محل سکونت همراه با خدمات و تسهیلات) به آنان را بر عهده دارد خانوار مؤسسه‌ای نامیده می‌شود، نمونه‌های مشخصی از خانوارهای مؤسسه‌ای عبارتند از:

پادگان‌ها و پاسگاه‌های نظامی و انتظامی، خوابگاه‌های دانشجویی که تحت مدیریت یکی از دانشگاه‌ها اداره می‌شود بجز خوابگاه‌های متأهلین، آسایشگاه‌های روانی و ...

خانوار گروهی: مجموعه افرادی که تمام یا اغلب آنان به دلیل دارا بودن شرایط خاص (به‌طور عمده داشتن ویژگی مشترک) اقامتگاه مشترکی را برای سکونت خود انتخاب کرده‌اند و به‌طور مشترک امور زندگی در آن اقامتگاه را اداره می‌کنند خانوار گروهی

نامیده می‌شود.

**شهر (نقطه شهری):** منظور از شهر، هر یک از نقاط جغرافیایی است که دارای شهرداری باشد.

در سرشماری‌های قبل از سال 1365، تمامی مراکز شهرستان‌ها (بدون در نظر گرفتن تعداد جمعیت آن‌ها) و نقاطی که تعداد جمعیت آن‌ها در موقع سرشماری، پنج هزار نفر و بیش‌تر بوده شهر به حساب آمده است.

**آبادی (نقطه روستایی):** آبادی به مجموعه یک یا چند مکان و اراضی به هم پیوسته (اعم از کشاورزی و غیرکشاورزی) گفته می‌شود که خارج از محدوده شهرها واقع شده و دارای محدوده ثبتی یا عرفی مستقل باشد. اگر آبادی در زمان سرشماری، محل سکونت خانوار یا خانوارهایی باشد "دارای

سکته" و در غیر این صورت، "خالی از سکته" تلقی می‌شود.

**جمعیت ساکن در نقاط شهری:** منظور از جمعیت ساکن در نقاط شهری در هر یک از محدوده‌های بخش، شهرستان، استان یا کشور، جمعیت تمامی شهرهایی است که در همان محدوده قرار دارد و جمعیت هر شهر، عبارت است از مجموع تعداد اعضای همه خانوارهای معمولی ساکن، مؤسسه‌ای و گروهی که اقامتگاه معمولی آنان در زمان سرشماری در آن شهر واقع است.

**جمعیت ساکن در نقاط روستایی:** منظور از جمعیت ساکن در نقاط روستایی در هر یک از محدوده‌های دهستان، بخش، شهرستان، استان یا کشور، جمعیت تمامی آبادی‌هایی است که در همان محدوده قرار دارد و جمعیت هر آبادی، عبارت است از مجموع تعداد اعضای همه خانوارهای معمولی ساکن، مؤسسه‌ای و گروهی که اقامتگاه معمولی آنان در زمان سرشماری در آن آبادی واقع است.

**جمعیت غیر ساکن:** منظور از جمعیت غیر ساکن در هر یک از محدوده‌های شهرستان، استان یا کشور، جمعیت تمامی خانوارهای معمولی غیر ساکنی است که در همان محدوده سرشماری شده‌اند.

**سرپرست خانوار:** عضوی از خانوار است که سایر اعضا او را به این عنوان می‌شناسند. لازم به ذکر است، سرپرست خانوار عضوی از خانوار است که معمولاً مسئولیت تأمین تمام یا بخش عمده‌ای از هزینه‌های خانوار یا تصمیم‌گیری در مورد نحوه هزینه کردن درآمدهای خانوار را بر عهده دارد.

سرپرست خانوار لزوماً مسن‌ترین عضو خانوار نیست و می‌تواند

زن یا مرد باشد و معمولاً بیش‌تر از ده سال سن دارد، بدیهی است که در خانوار یک نفره، تنها عضو خانوار، سرپرست خانوار محسوب می‌شود.

**سن:** منظور از سن، تعداد سال‌های کاملی است که از زمان تولد فرد گذشته است.

**میانگین سنی:** متوسط سن افراد یک جامعه است.

**میان سنی:** سنی است که جمعیت را از نظر تعداد به دو گروه مساوی تقسیم کند.

## گزیده اطلاعات

براساس آخرین سرشماری عمومی نفوس و مسکن در آبان 1390 جمعیت استان برابر با 1248488 نفر بوده (50/6% مرد و 49/4% زن) که

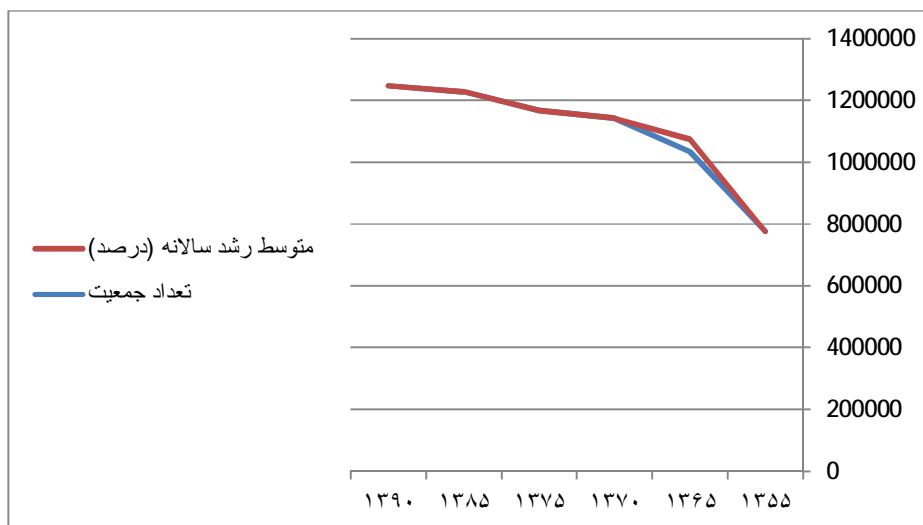
در سال 1390، تعداد 23985 ولادت ثبت شده که از این تعداد 48,7 درصد متولدین دختر بوده‌اند. همچنین در این سال حدود 18326 ازدواج و حدود 1513 طلاق به ثبت رسیده است

در سرشماری سال 1390 تعداد ۳۳۸۲۲۴ خانوار در استان وجود داشته که از این تعداد حدود 64/7 درصد در نقاط شهری و 35/3 درصد در نقاط روستایی ساکن بوده‌اند. در در مقایسه با سرشماری عمومی نفوس و مسکن آبان 1385 متوسط رشد سالانه جمعیت معادل 0/33 درصد بوده است.

۱-۲- جمعیت و متوسط رشد سالانه استان

متوسط رشد سالانه (درصد)	تعداد جمعیت	سال
-	777123	..... 1355
2/9	1033568	..... 1365
2	1141625	..... 1370
0/46	1168011	..... 1375
0/5	1228155	..... 1385
0,33	1248488	..... 1390

نمودار (۱) رشد جمعیت استان در دوره ۹۰-۱۳۵۵



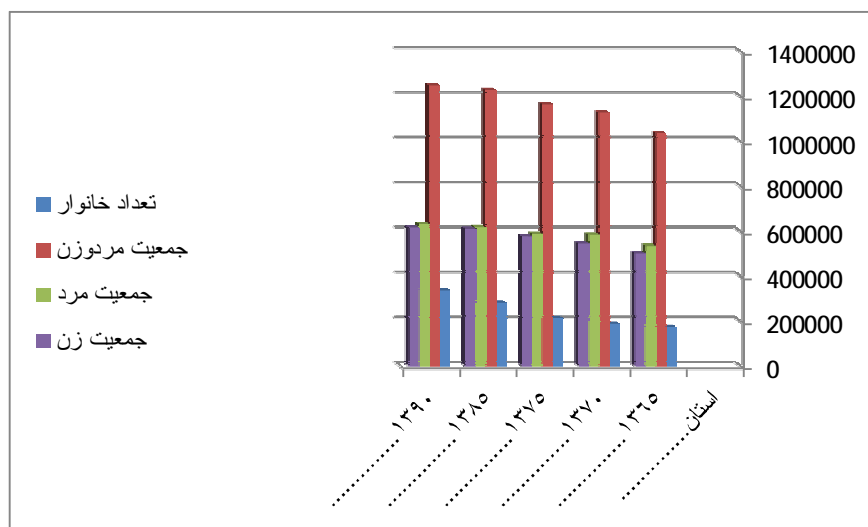


## 2-2- خانوار و جمعیت بر حسب جنس در نقاط شهری و روستایی

جمعیت			تعداد خانوار	شرح
زن	مرد	مردوزن		
				استان.....
۵۰۱۶۸۱	۵۳۴۵۲۱	۱۰۳۶۲۰۲	۱۷۳۲۴۵	.....۱۳۶۵
۵۴۴۳۷۷	۵۸۱۷۳۹	۱۱۲۸۱۱۶	۱۸۷۲۱۴	.....۱۳۷۰
۵۷۶۷۵۶	۵۸۸۶۰۸	۱۱۶۵۳۶۴	۲۱۳۳۹۰	.....۱۳۷۵
۶۱۰۸۱۳	۶۱۷۳۴۲	۱۲۲۸۱۵۵	۲۸۱۳۰۱	.....۱۳۸۵
۶۱۶۵۱۶	۶۳۱۹۷۳	۱۲۴۸۴۸۸	۳۳۸۲۳۴	.....۱۳۹۰
				نقاط شهری.....
۱۹۸۲۹۴	۲۱۴۳۲۶	۴۱۲۶۲۰	۷۴۱۰۹	.....۱۳۶۵
۲۴۶۹۳۹	۲۶۶۶۳۲	۵۱۴۵۷۱	۹۱۸۱۶	.....۱۳۷۰
۲۸۱۸۱۹	۲۹۵۴۱۲	۵۷۷۲۳۱	۱۱۱۲۱۲	.....۱۳۷۵
۳۵۴۳۴۶	۳۶۱۳۵۱	۷۱۵۵۹۷	۱۷۰۹۶۸	.....۱۳۸۵
۳۹۶۸۹۲	۴۰۵۰۵۰	۷۹۸۹۴۲	۲۱۸۸۳۷	.....۱۳۹۰
				نقاط روستایی.....
۳۰۳۳۸۷	۳۲۰۱۹۵	۶۲۳۵۸۲	۹۹۱۳۶	.....۱۳۶۵
۲۹۶۴۲۸	۳۱۷۱۰۷	۶۱۳۵۴۵	۹۵۳۹۸	.....۱۳۷۰
۲۹۴۹۳۷	۲۹۳۱۹۶	۵۸۸۱۳۳	۱۰۲۰۷۷	.....۱۳۷۵
۲۵۶۵۶۷	۲۵۵۹۹۱	۵۱۲۵۵۸	۱۱۰۳۳۳	.....۱۳۸۵
۲۲۲۶۲۴	۲۲۶۹۲۲	۴۴۹۵۴۶	۱۱۹۲۸۷	.....۱۳۹۰

نمودار (2) - جمعیت شهری و روستایی استان و برحسب جنس در سرشماریهای 1365 الی

1390

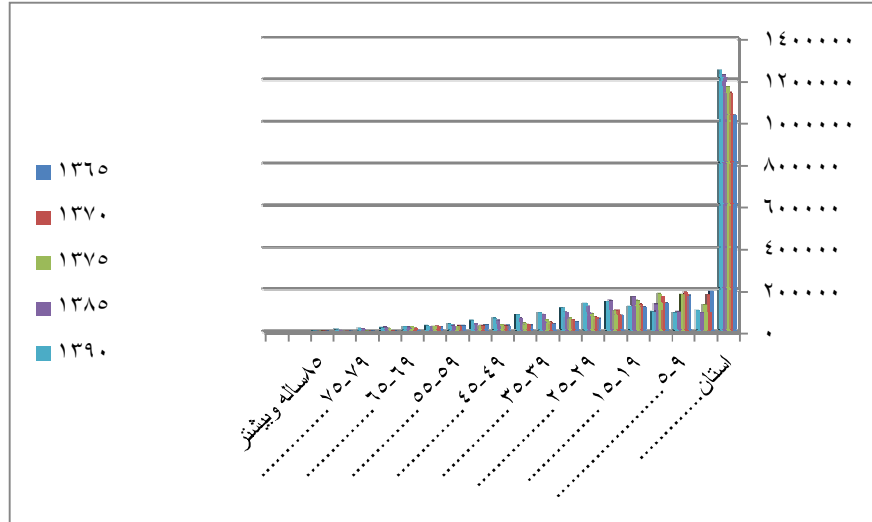


مآخذ: جدول 2-2

## 2-3- جمعیت بر حسب گروههای سنی

سن	۱۳۶۵	۱۳۷۰	۱۳۷۵	۱۳۸۵	۱۳۹۰
استان.....	۱۰۳۶۲۰۲	۱۱۴۱۶۳۵	۱۱۶۸۰۱۱	۱۲۲۸۱۵۵	۱۲۴۸۴۸۸
.....۰-۴	۱۹۵۰۵۱	۱۷۸۵۰۹	۱۳۰۳۴۷	۹۳۰۲۱	۱۰۲۳۴۶
.....۵-۹	۱۷۵۲۶۷	۱۸۹۶۹۱	۱۷۹۶۰۸	۹۶۲۱۰	۹۱۲۹۵
.....۱۰-۱۴	۱۳۸۸۸۳	۱۶۸۸۹۴	۱۸۲۸۸۲	۱۲۲۷۲۶	۹۶۳۹۶
.....۱۵-۱۹	۱۱۹۷۹۲	۱۳۳۹۱۶	۱۴۸۵۳۹	۱۶۶۴۴۹	۱۲۲۰۲۹
.....۲۰-۲۴	۸۰۱۷۸	۱۰۳۳۱۴	۱۰۱۵۳۹	۱۴۸۶۹۱	۱۴۴۷۷۲
.....۲۵-۲۹	۶۳۷۰۱	۷۰۴۴۲	۸۷۹۳۰	۱۲۲۶۵۱	۱۳۶۸۹۶
.....۳۰-۳۴	۴۸۶۴۳	۵۸۱۷۶	۶۷۱۹۲	۹۴۸۸۲	۱۱۴۰۳۱
.....۳۵-۳۹	۳۸۴۵۸	۴۷۰۲۱	۵۸۱۰۳	۸۴۹۳۳	۹۲۹۷۹
.....۴۰-۴۴	۳۲۸۲۸	۳۶۲۸۹	۴۴۰۲۸	۶۵۳۶۹	۸۳۲۰۲
.....۴۵-۴۹	۳۱۵۶۸	۳۱۰۰۵	۳۵۰۹۶	۵۵۰۲۲	۶۳۹۲۲
.....۵۰-۵۴	۳۳۷۴۰	۳۰۴۳۵	۲۹۱۸۸	۴۱۴۷۵	۵۴۴۱۵
.....۵۵-۵۹	۳۰۲۸۸	۳۰۰۸۴	۲۵۹۶۱	۳۱۷۷۴	۳۹۹۳۸
.....۶۰-۶۴	۲۳۵۰۱	۲۹۱۹۸	۲۷۲۳۲	۲۶۳۹۳	۳۰۰۶۴
.....۶۵-۶۹	۸۳۶۲	۱۷۸۱۶	۲۴۳۶۸	۲۱۶۸۶	۲۳۷۷۷
.....۷۰-۷۴	۵۲۳۹	۶۹۲۰	۱۶۶۲۲	۲۱۰۰۳	۱۸۸۷۸
.....۷۵-۷۹	۳۶۴۹	۲۸۲۶	۴۵۸۸	۱۵۴۳۵	۱۷۰۰۹
.....۸۰-۸۴	۳۸۶۹	۲۵۷۷	۱۹۲۹	۸۰۰۸	۱۱۱۸۵
.....۸۵ساله و بیشتر.....	۳۸۲۲	۴۰۳۰	۲۷۸۵	۲۴۷۷	۵۲۵۵
.....نا مشخص.....	۳۶۳	۵۸۲	۷۳	۰	۹۹

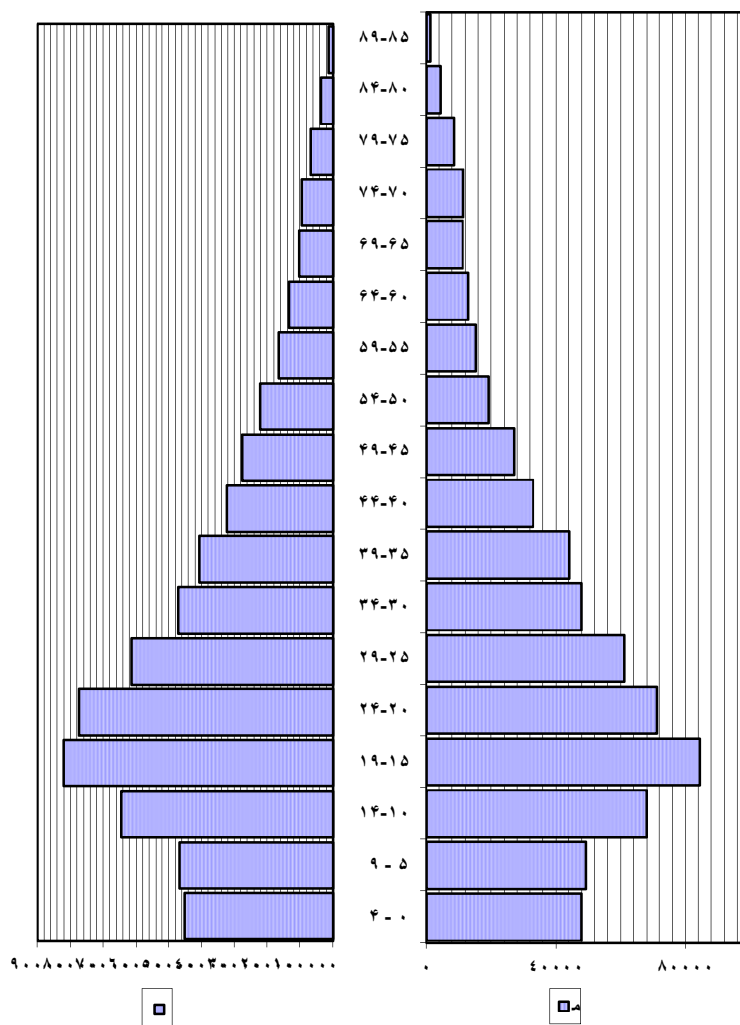
نمودار (3) روند تحولات جمعیت بر حسب گروههای سنی در دور 90-1365



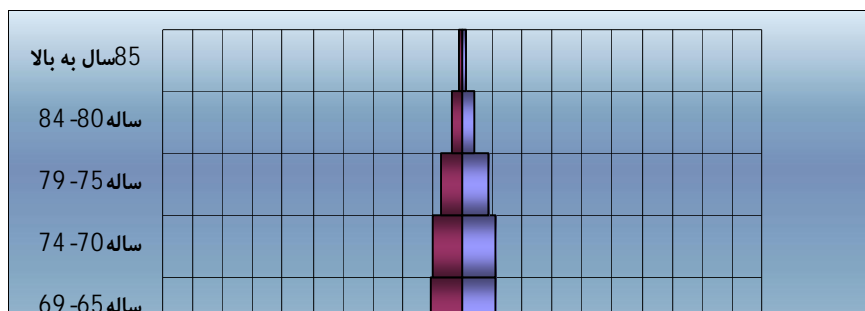
2-4- جمعیت بر حسب جنس و وضع سکونت آبان ماه 1390

غیر ساکن		ساکن در نقاط روستایی		ساکن در نقاط شهری		استان			گروه عمده سنی
زن	مرد	زن	مرد	زن	مرد	زن	مرد	مردوزن	
*	*	222624	226922	393892	405050	61۰۸۱۳	6۱۳۳۴۲	۱۲۲۸۱۵۵	جمع
*	*	17800	18832	31532	34182	۴۵۲۲۱	۴۷۸۰۰	۹۳۰۲۱	۰-۴
*	*	15990	16966	28346	29993	۴۶۹۴۱	۴۹۲۶۹	۹۶۲۱۰	۵-۹
*	*	17507	18192	29947	30750	۶۴۶۹۶	۶۸۰۴۰	۱۳۲۳۳۶	۱۰-۱۴
*	*	23030	25393	36799	36807	۸۲۱۵۵	۸۴۲۹۴	۱۶۶۴۴۹	۱۵-۱۹
*	*	25144	29022	45516	45090	۷۷۴۸۲	۷۱۲۰۹	۱۴۸۶۹۱	۲۰-۲۴
*	*	۲۲۲۵۴	23774	45423	45345	۶۱۵۸۱	۶۱۰۷۰	۱۲۳۶۵۱	۲۵-۲۹
*	*	۱۸۵۹۵	18698	38170	38568	۴۷۱۷۵	۴۷۷۰۷	۹۴۸۸۲	۳۰-۳۴
*	*	15432	14959	30429	32159	۴۰۸۳۷	۴۴۰۹۶	۸۴۹۳۳	۳۵-۳۹
*	*	12960	13022	26866	30354	۳۲۴۰۸	۳۲۸۶۱	۶۵۲۶۹	۴۰-۴۴
*	*	10809	9235	21096	22782	۲۷۸۳۳	۲۷۱۸۹	۵۵۰۲۲	۴۵-۴۹
*	*	10466	8504	17261	18184	۲۲۲۹۹	۱۹۱۷۶	۴۱۴۷۵	۵۰-۵۴
*	*	9173	6410	12495	11860	۱۶۵۷۷	۱۵۱۹۷	۳۱۷۷۴	۵۵-۵۹
*	*	7090	5761	8840	8373	۱۳۵۰۲	۱۲۸۹۱	۲۶۳۹۲	۶۰-۶۴
*	*	5437	5113	6655	6572	۱۰۴۳۶	۱۱۲۵۰	۲۱۶۸۶	۶۵-۶۹
*	*	4021	4540	5146	5171	۹۶۹۵	۱۱۳۰۸	۲۱۰۰۲	۷۰-۷۴
*	*	3411	4280	4826	4492	۶۹۰۳	۸۵۲۲	۱۵۴۲۵	۷۵-۷۹
*	*	2263	2967	3001	2954	۳۷۱۸	۴۳۴۰	۸۰۵۸	۸۰-۸۴
*	*	914	1093	1246	1167	۱۳۵۴	۱۱۲۳	۲۴۷۷	۸۵-۸۹

نمودار 3-2- هرم سنی جمعیت آبان 1390



نمودار 4-2- هرم سنی جمعیت آبان 1385



5-2- جمعیت بر حسب خانوار و جنس: آبان ماه 1390

۱۰۳

شرح	جمع			معمولی ساکن		دستجمعی		معمولی غیر ساکن	
	مردوزن	مرد	زن	مرد	زن	مرد	زن	مرد	زن
کل استان.....	۱۲۴۸۴۸۸	۶۳۱۹۷۲	۶۱۶۵۱۶	۶۳۱۹۷۲	۶۱۶۵۱۶	*	*	*	*
ساکن در نفا شهری..	۷۹۸۹۴۲	۴۰۵۰۵۰	۳۹۳۸۹۲	۴۰۵۰۵۰	۳۹۳۸۹۲	*	*	*	*
ساکن در نقاط روستایی	۴۴۹۵۴۶	۲۲۶۹۲۲	۲۲۲۶۲۴	۲۲۶۹۲۲	۲۲۲۶۲۴	*	*	*	*
غیر ساکن.....	*	*	*	*	*	*	*	*	*

نمودار (5) جمعیت بر حسب خانوار و جنس: آبان ماه 1390





## 2-6- خانوارهای ساکن معمولی در نقاط شهری و روستایی بر حسب شهرستان 1390

خانوارهای معمولی غیر ساکن	خانوارهای معمولی ساکن		جمع	گروه سنی
	روستایی	شهری		
۰	۱۱۹۳۸۷	۲۱۸۸۳۷	۳۳۸۲۲۴	استان.....
۰۰۰	۲۰۸۹۰	۱۳۵۴۳۴	۱۵۶۳۲۴	اردبیل.....
۰۰۰	۷۹۷۳	۶۰۵۷	۱۴۰۳۰	بیله سوار.....
۰۰۰	۱۹۱۳۲	۲۴۹۳۳	۴۴۰۶۵	پارس آباد.....
۰۰۰	۱۲۶۴۴	۱۳۱۵۶	۲۵۸۰۰	خلخال.....
	۳۹۷۵	۱۲۴۱	۵۲۱۶	سرعین.....
۰۰۰	۴۹۹۲	۱۹۷۴	۶۹۶۶	کوثر.....
۰۰۰	۲۱۴۲۷	۱۹۵۷۰	۴۰۹۹۷	مشگین شهر.....
۰۰۰	۱۳۱۰۷	۸۰۸۹	۲۱۱۹۶	مغان.....
۰۰۰	۱۰۴۹۲	۶۶۱۲	۱۷۱۰۴	نمین.....
۰۰۰	۴۷۵۵	۱۷۷۱	۶۵۲۶	نیر.....

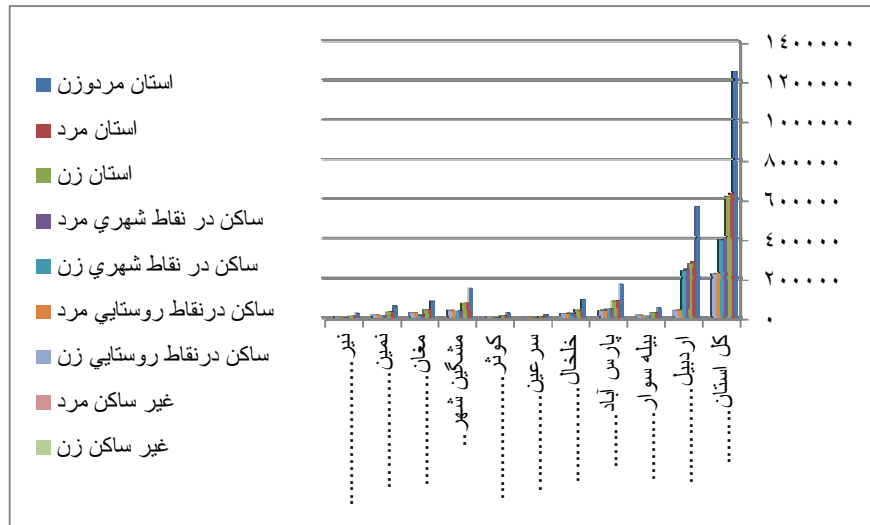
ماخذ - مرکز آمار ایران.

## 7-2- جمعیت خانوارهای معمولی در نقاط شهری و روستایی بر حسب شهرستان 1390

شهرستان	استان			ساکن در نقاط شهری		ساکن در نقاط روستایی		غیر ساکن	
	مردوزن	مرد	زن	مرد	زن	مرد	زن	مرد	زن
کل استان.....	۱۲۴۸۴۸۸	۶۳۱۹۷۲	۶۱۶۵۱۶	۴۰۵۰۵۰	۳۹۳۸۹۲	۲۲۶۹۲۲	۲۲۲۶۲۴	۰	۰
اردبیل.....	۵۶۴۳۶۵	۲۸۶۹۷۲	۲۷۷۳۹۳	۲۴۶۶۱۸	۲۳۸۵۳۵	۴۰۳۵۴	۳۸۸۵۸	۰	۰
بيله سوار.....	۵۳۷۶۸	۲۷۲۴۰	۲۶۵۲۸	۱۱۶۳۸	۱۱۲۵۱	۱۵۶۰۲	۱۵۲۷۷	۰	۰
پارس آباد.....	۱۷۳۱۸۲	۸۷۹۴۰	۸۵۲۴۲	۴۸۵۸۵	۴۷۶۹۴	۳۹۳۵۵	۳۷۵۴۸	۰	۰
خلخال.....	۹۲۳۳۲	۴۵۹۳۲	۴۶۴۰۰	۲۳۷۹۳	۲۴۰۵۵	۲۲۱۳۹	۲۲۳۴۵	۰	۰
سرعین.....	۱۸۲۳۱	۹۳۸۹	۸۸۴۲	۲۲۸۷	۲۱۵۳	۷۱۰۲	۶۶۸۹	۰	۰
کوثر.....	۲۶۱۹۸	۱۳۱۷۵	۱۳۰۲۳	۳۴۹۰	۳۶۶۸	۹۶۸۵	۹۳۵۵	۰	۰
مشگین شهر..	۱۵۱۱۵۶	۷۶۵۴۸	۷۴۶۰۸	۳۷۵۳۵	۳۵۴۲۳	۳۹۰۱۳	۳۹۱۸۵	۰	۰
مغان.....	۸۴۲۶۷	۴۱۳۷۶	۴۲۸۹۱	۱۵۵۶۸	۱۵۹۲۹	۲۵۸۰۸	۲۶۹۶۲	۰	۰
نمین.....	۶۱۳۳۳	۳۱۳۱۲	۳۰۱۲۱	۱۲۱۶۶	۱۱۸۸۰	۱۹۰۴۶	۱۸۲۴۱	۰	۰
نیر.....	۲۳۶۵۶	۱۲۱۸۸	۱۱۴۶۸	۳۳۷۰	۳۳۰۴	۸۸۱۸	۸۱۶۴	۰	۰

ماخذ - مرکز آمار ایران.

نمودار (6) جمعیت خانوارهای معمولی بر حسب شهرستان آبان 1390



مآخذ: جدول 2-7

## ۸-۲- جمعیت شهرهای استان و تراکم جمعیت در محدوده شهرها تراکم: نفر در هکتار

تراکم جمعیت ۱۳۹۰	تراکم جمعیت ۱۳۷۵	جمعیت				شهر
		۱۳۹۰	۱۳۸۵	۱۳۷۵	۱۳۶۵	
۵۹/۶	۴۵/۸	۷۸۵۳۴۲	۷۱۵۵۹۷	۵۸۸۷۹۹	۴۵۱۵۳۵	کل استان
۶۷/۵	۵۴/۹	۴۸۲۶۳۲	۴۱۸۲۶۲	۳۴۰۳۸۶	۲۸۱۹۷۳	اردبیل
۳۳/۱	۳۲/۲	۴۵۵۷	۳۹۷۱	۲۸۳۸	۲۰۴۲	اصلا ندوز
۲۹/۱	۲۶/۴	۵۹۹۹	۵۲۴۲	۴۷۶۵	۳۹۱۰	آبی بیگلر
۴۰/۵	۳۷/۹	۱۵۱۸۳	۱۴۱۸۰	۱۳۲۵۳	۱۰۰۷۸	بيله سوار
۷۹/۹	۵۹/۳	۸۸۹۲۴	۸۲۲۵۶	۶۰۴۸۵	۲۹۴۳۸	پارس آباد
۲۰/۲	۱۱/۱	۲۵۴۴	۱۸۱۷	۱۰۰۶	۶۷۲	تازه کند انگوت
۳۹/۹	۳۰/۹	۷۷۰۶	۷۱۷۸	۵۸۶۳	۳۹۲۲	جعفرآباد
۶۵/۸	۵۵/۳	۴۱۱۶۵	۳۹۷۵۴	۳۵۶۱۲	۲۳۶۴۲	خلخال
۲۵/۳	۲۳/۲	۱۶۱۷	۱۸۹۵	۱۷۸۸	۱۶۰۷	رضی
۷۶/۷	۱۹/۶	۴۴۴۰	۴۵۹۹	۳۵۸۳	۳۳۳۸	سرعین
۶۸/۵	۵۲/۹	۶۰۸۴	۶۱۶۱	۴۷۶۰	۵۶۰۴	عنبران
۱۷/۸	۳۵/۹	۲۱۰۵	۲۸۴۱	۳۶۶۲	۳۹۱۱	کلور
۱۰/۷	۱۲/۹	۸۵۴	۸۵۴	۱۰۳۷	۱۳۱۹	کورائیم
۵۲/۶	۵۲/۲	۲۸۹۵۳	۲۸۹۳۲	۲۸۱۶۶	۱۹۹۴۶	گرمی
۶۰/۵	۴۹/۲	۷۱۵۸	۷۲۶۱	۶۸۰۵	۶۱۲۱	گیوی
۳۳	۴۰/۴	۲۵۸۳	۲۹۷۱	۳۸۷۴	۴۹۷۷	لاهرود
۴۹	۴۰/۱	۶۶۸۸۳	۶۳۶۵۵	۴۹۷۸۷	۳۲۴۵۹	مشگین شهر
۴۹/۸	۳۷/۴	۱۱۹۶۳	۱۰۴۵۶	۷۸۵۲	۵۱۳۸	نمین
۲۱/۸	۳۰/۳	۵۸۲۰	۵۴۶۰	۵۰۹۱	۴۴۴۹	نیر
۳۲/۲	۳۱/۷	۴۵۷۸	۵۱۴۵	۵۰۶۵	۴۰۰۱	هشتجین

مأخذ - مرکز آمار ایران

## 9-2- آبادیهای دارای سکنه بر حسب طبقه بندی جمعیت و شهرستان

شهرستان	تعداد آبادی	۲۴-۱ نفر	۴۹-۲۵ نفر	۹۹-۵۰ نفر	۲۴۹-۱۰۰ نفر	۴۹۹-۲۵۰ نفر	۹۹۹-۵۰۰ نفر	۲۴۹۹-۱۰۰۰ نفر	۴۹۹۹-۲۵۰۰ نفر	۵۰۰۰ نفر و بیشتر
.....۱۳۷۵	۱۸۷۹	۲۶۶	۲۴۸	۲۶۸	۴۶۲	۲۹۲	۲۱۱	۱۱۴	۱۷	۱
.....۱۳۸۵	۱۷۲۵	۲۳۳	۲۲۴	۲۸۴	۴۶۰	۲۴۷	۱۷۱	۹۰	۱۳	۳
.....۱۳۹۰	۱۶۲۵	۲۱۳	۲۰۳	۲۶۳	۴۲۸	۲۲۶	۱۵۱	۱۰۷	۱۳	۳
اردبیل.....	۱۸۶	۱۵	۷	۱۵	۴۳	۳۸	۳۲	۲۹	۵	۲
بیله سوار.....	۲۷۰	۸۷	۶۰	۵۴	۴۵	۹	۱۰	۴	۱	*
پارس آباد.....	۲۴۰	۲۴	۳۰	۴۲	۶۵	۳۶	۲۹	۱۱	۲	۱
خلخال.....	۱۴۲	۱۹	۹	۳۰	۳۱	۲۴	۱۶	۱۱	۲	*
سرعین.....	۰	۰	۰	۰	۰	۰	۰	۰	۰	۰
کوثر.....	۱۰۰	۹	۱۲	۱۸	۳۴	۱۴	۱۱	۲	*	*
مشگین شهر.....	۲۷۹	۳۲	۳۶	۳۹	۷۷	۴۳	۳۰	۲۰	۲	*
مغان.....	۳۱۸	۳۱	۴۲	۵۸	۱۱۷	۴۵	۲۲	۳	*	*
نمین.....	۹۲	۹	۱۳	۱۳	۱۳	۱۷	۱۶	۱۰	۱	*
نیر.....	۹۸	۷	۱۵	۱۵	۳۵	۲۱	۵	*	*	*

مأخذ- مرکز آمار ایران.

## 10-2- آبادیهای دارای سکنه بر حسب تعداد خانوار و شهرستان 1390

سال و شهرستان	جمع	۱-۴	۵-۹	۱۰-۱۹	۲۰-۴۹	۵۰-۹۹	۱۰۰-۱۹۹	۲۰۰-۴۹۹	۵۰۰-۹۹۹	۱۰۰۰
.....۱۳۷۵	۱۸۷۳	۲۷۱	۲۶۵	۲۹۵	۴۷۷	۲۸۶	۱۷۸	۸۵	۱۵	۱
.....۱۳۸۵	۱۷۲۵	۱۸۵	۲۲۸	۲۸۳	۴۷۹	۲۴۸	۱۸۱	۱۰۲	۱۵	۴
.....۱۳۹۰	۱۶۲۵	۱۹۶	۲۰۳	۳۶۸	۴۵۴	۲۵۵	۱۶۵	۱۳۱	۲۲	۲
.....اردبیل	۱۵۱	۱۳	۱۰	۱۵	۲۵	۳۱	۱۶	۳۴	۷	*
.....بیله سوار	۲۵۲	۷۷	۴۹	۴۹	۵۲	۸	۶	۹	۲	*
.....پارس آباد	۲۴۷	۲۰	۳۳	۴۰	۶۵	۴۳	۲۴	۱۶	۴	۲
.....خلخال	۱۴۲	۱۴	۱۳	۱۹	۳۲	۲۸	۱۸	۱۶	۲	*
.....سرعین	۳۷	۰	۰	۱	۴	۷	۶	۹	۰	
.....کوثر	۹۹	۷	۷	۱۹	۳۷	۱۴	۱۱	۴	۰	*
.....مشگین شهر	۲۷۳	۲۹	۳۴	۳۸	۷۲	۴۳	۳۱	۲۱	۵	*
.....مغان	۳۱۵	۲۸	۲۸	۶۳	۱۱۰	۴۴	۲۷	۵	۰	*
.....نمین	۹۱	۵	۸	۱۰	۲۲	۱۰	۱۹	۱۵	۲	*
.....نیر	۹۹	۳	۱۱	۱۴	۳۵	۳۷	۷	۲	۰	*

مأخذ- مرکز آمار ایران

## 11-2- طبقه بندی جمعیتی آبادی های دارای سکنه

آبان ۱۳۹۰		آبان ۱۳۸۵		آبان ۱۳۷۵		طبقه بندی جمعیتی
جمعیت	تعداد آبادی	جمعیت	تعداد آبادی	جمعیت	تعداد آبادی	
9484	2	۱۷۱۷	۱	۱۸۸۶	۱۰۰۰ نفر و بیشتر	
57152	۲۲	۲	۱	۱	500-999 نفر ...	
148882	۱۲۱	۱۷	۱۷	۱۷	200-۴۹۹ نفر.....	
88443	۱۶۵	۹۰	۱۱۴	۱۱۴	۱۰۰-۱۹۹ نفر.....	
57152	۱۵۱	۱۷۱	۲۱۱	۲۱۱	۵۰۰-۹۹۹ نفر.....	
67156	۲۵۵	۲۴۷	۲۹۹	۲۹۹	نفر ۵۰-۹۹.....	
۵۵۷۷۲	۴۵۴	۴۶۰	۴۶۲	۴۶۲	۲۰-۴۹ نفر.....	
۱۴۴۴۵	۲۶۸	۲۸۴	۲۶۸	۲۶۸	۱۰-۱۹ نفر.....	
۶۲۹۷	۲۰۳	۲۲۴	۲۴۸	۲۴۸	۵-۹ نفر.....	
۱۹۱۵	۱۹۶	۲۲۲	۲۶۶	۲۶۶	۱-۴ نفر.....	

## 12-2- خانوارهای معمولی بر حسب تعداد افراد در خانوار : آبان 1385

سال / شهرستان	جمع	۱ نفر	۲ نفر	۳ نفر	۴ نفر	۵ نفر
..... ۱۳۷۵	۲۷۹۵۹۷	۱۰۶۷۳	۳۴۳۳۱	۵۷۹۷	۶۴۱۹۰	۴۷۴۸۳
..... اردبیل	۱۳۱۰۹۲	۴۶۹۸	۱۶۹۵۱	۳۰۳۴۱	۳۲۸۴۴	۲۱۵۸۱
..... بیله سوار	۱۱۶۱۷	۲۹۶	۱۱۳۴	۲۱۶۷	۲۵۰۹	۲۱۰۹
..... پارس آباد	۳۴۳۰۸	۵۷۳	۳۰۹۲	۶۱۹۷	۷۲۲۴	۶۲۱۷
..... خلخال	۲۲۴۴۶	۱۵۲۵	۳۳۷۴	۴۴۲۳	۴۸۴۳	۲۷۹۲
..... کوثر	۶۰۷۶	۲۷۸	۷۲۰	۱۰۷۱	۱۲۳۸	۱۰۴۷
..... مشگین شهر	۳۶۴۳۴	۱۷۰۳	۴۵۶۹	۷۱۶۸	۸۰۲۰	۶۳۱۲
..... مغان	۱۸۵۸۰	۶۵۳	۲۰۰۲	۳۰۴۳	۳۳۸۲	۳۱۵۹
..... نمین	۱۳۶۳۴	۶۹۸	۱۷۴۱	۲۵۵۱	۲۹۹۳	۲۳۱۷
..... نیر	۵۴۱۰	۲۴۹	۷۴۸	۹۷۶	۱۱۳۷	۹۴۸



## ۱۲-۲- خانوارهای معمولی بر حسب تعداد افراد در خانوار (دنباله)

سال / شهرستان	۶نفر	۷نفر	۸نفر	۹نفر	۱۰ نفر و بیشتر
..... ۱۳۷۵	۳۰۶۰۳	۱۷۲۹۲	۹۰۰۳	۴۲۸۴	۳۸۰۱
..... اردبیل	۱۲۴۹۶	۶۳۴۰	۳۱۰۵	۱۴۸۴	۱۲۵۲
..... بیله سوار	۱۴۳۹	۹۰۵	۵۲۶	۲۸۰	۲۵۲
..... پارس آباد	۴۷۱۹	۳۰۱۴	۱۶۴۳	۸۰۷	۸۲۲
..... خلخال	۲۳۴۱	۱۱۹۶	۵۳۸	۲۴۶	۱۶۷
..... کوثر	۷۳۳	۴۸۳	۲۵۱	۱۲۶	۱۲۹
..... مشگین شهر	۴۲۳۳	۲۳۳۴	۱۱۷۴	۵۲۳	۳۹۸
..... مغان	۲۵۳۱	۱۷۵۶	۱۱۱۲	۵۰۰	۴۴۲
..... نمین	۱۴۸۶	۹۲۵	۴۶۰	۲۱۷	۲۴۶
..... نیر	۶۲۵	۳۳۹	۱۹۴	۱۰۱	۹۳

مأخذ- مرکز آمار ایران

- آمار شهرستان کوثر در شهرستان خلخال آورده شده و غیر قابل تفکیک می باشد.

- آمار شهرستانهای نیر و نمین در شهرستان اردبیل آورده شده و غیر قابل تفکیک می باشد.

۱۳-۲- خانوارهای معمولی برحسب جنس و سن سرپرست خانوار و تعداد افراد در خانوار

جنس و گروه سنی	جمع	1 نفر	2 نفر	3 نفر	4 نفر	5 نفر	6 نفر	7 نفر	8 نفر	9 نفر	10 نفر و بیشتر
جمع کل	279597	10673	34331	57937	64190	47483	30603	17292	9003	4284	3801
کمتر از 15 ساله	54	11	20	10	9	4	0	0	0	0	0
15-19 ساله	1246	238	472	293	122	62	39	17	3	0	0
20-24 ساله	9331	586	3728	3460	857	347	198	90	35	15	15
25-29 ساله	29919	625	7085	14244	5379	1524	578	261	120	59	44
30-34 ساله	39510	416	4188	14046	12823	5140	1792	671	241	106	87
35-39 ساله	42752	343	1806	7199	14533	10332	5196	2125	788	256	174
40-44 ساله	33620	304	1010	2983	9335	9008	5884	2935	1340	509	312
45-49 ساله	28768	316	1017	2500	6239	6651	5458	3347	1796	835	609
50-54 ساله	21347	340	1175	2377	4092	4386	3540	2521	1498	767	651
55-59 ساله	17406	500	1330	2258	3058	3255	2677	1889	1139	640	660
60-64 ساله	55644	6994	12500	8567	7743	6774	5241	3436	2043	1097	1249
جمع مرد	255055	3696	29537	53312	60653	45199	29371	16689	8726	4187	3685
کمتر از 15 ساله	45	10	15	9	8	3	0	0	0	0	0
15-19 ساله	1041	158	383	268	115	59	38	17	3	0	0
20-24 ساله	8640	413	3402	3319	824	338	191	89	35	15	14
25-29 ساله	28782	495	6725	13816	5220	1478	568	258	119	59	44
30-34 ساله	38091	318	3942	13574	12434	4993	1741	659	239	105	86
35-39 ساله	40893	246	1586	6698	14021	10019	5051	2075	770	255	172
40-44 ساله	31617	190	769	2515	8837	8670	5691	2849	1298	496	302
45-49 ساله	26569	160	696	2076	5798	6271	5207	3221	1735	817	588
50-54 ساله	18825	125	743	1873	3636	3976	3302	2372	1432	744	622
55-59 ساله	14952	123	855	1713	2624	2946	2529	1813	1095	617	637
60-64 ساله	45600	1468	1042	7451	7136	6446	5053	3336	2000	1079	1230
جمع زن	24542	6977	4794	4625	3537	2284	1232	603	277	97	116
کمتر از 15 ساله	9	1	5	1	1	1	0	0	0	0	0
15-19 ساله	205	80	89	25	7	3	1	0	0	0	0
20-24 ساله	691	173	326	141	33	9	7	1	0	0	1
25-29 ساله	1137	130	360	428	159	46	10	3	1	0	0
30-34 ساله	1419	98	246	472	389	147	51	12	2	1	1
35-39 ساله	1859	97	220	501	512	313	145	50	18	1	2
40-44 ساله	2003	114	241	468	498	338	193	86	42	13	10
45-49 ساله	2199	156	321	424	441	380	251	126	61	18	21
50-54 ساله	2522	215	432	504	456	410	238	149	66	23	29
55-59 ساله	2454	377	475	545	434	309	148	76	44	23	23

ماخذ - مرکز آمار ایران

## ۱۴-۲- ترکیب اعضای خانوارهای معمولی برحسب وضع ساکن و غیر ساکن آبان: ۱۳۸۵

خانوارهای معمولی غیر ساکن	خانوارهای معمولی ساکن		جمع	شرح
	نقاط روستایی	نقاط شهری		
۸۶	۱۱۰۵۶۲	۱۶۸۹۴۹	۲۷۹۵۹۷	کل استان .....
...	...	...	...	سرپرست و همسر .....
...	...	...	...	سرپرست و همسر و فرزندان سرپرست .....
...	...	...	...	سرپرست و همسر با سایر خویشاوندان درجه یک سرپرست .....
...	...	...	...	سرپرست و فرزندان .....
...	...	...	...	سرپرست و فرزندان با سایر خویشاوندان درجه یک (بجز همسر) .....
...	...	...	...	سایر .....

مأخذ- مرکز آمار ایران

## ۱۵-۲- مهاجران وارد شده طی ده سال گذشته برحسب گروههای سنی و آخرین محل اقامت

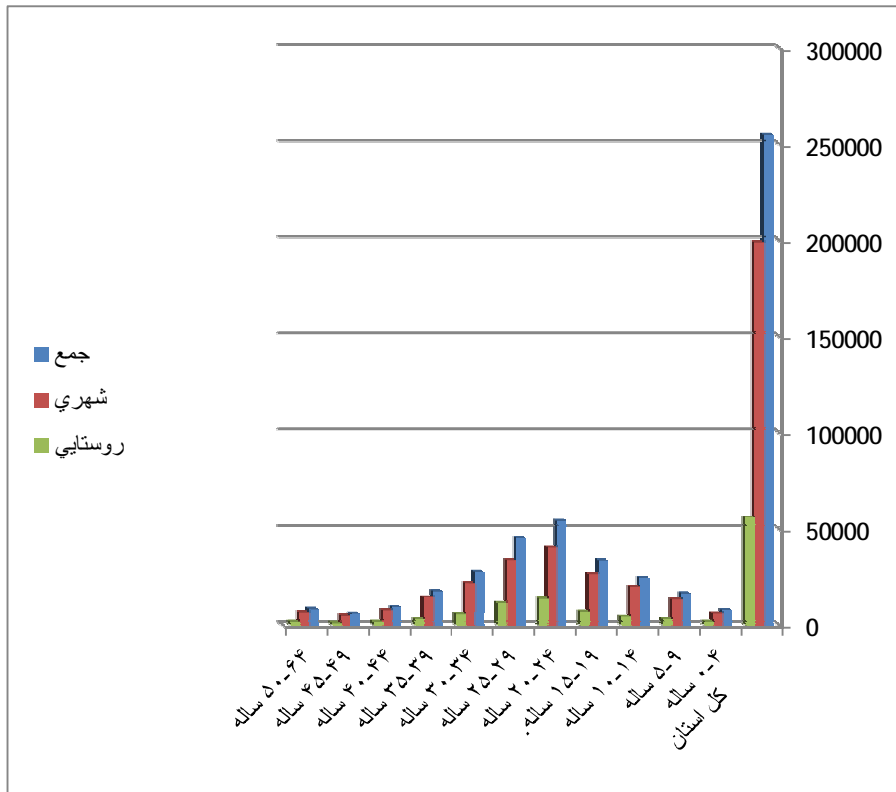
قبلی: آبان ۱۳۸۵

گروه سنی	جمع	شهری	روستایی
کل استان	۲۵۴۹۲۵	۱۹۸۹۵۵	۵۵۹۷۰
۰-۴ ساله	۷۷۷۸	۶۰۶۴	۱۷۱۴
۵-۹ ساله	۱۶۴۶۲	۱۳۳۴۹	۳۱۱۴
۱۰-۱۴ ساله	۲۴۴۴۶	۱۹۹۷۴	۴۴۷۲
۱۵-۱۹ ساله	۲۳۴۸۲	۲۶۴۸۸	۶۹۹۴
۲۰-۲۴ ساله	۵۴۳۵۵	۴۰۴۶۰	۱۳۷۹۵
۲۵-۲۹ ساله	۴۵۳۳۱	۳۳۶۵۹	۱۱۶۷۲
۳۰-۳۴ ساله	۲۷۵۶۵	۲۱۷۴۰	۵۸۲۵
۳۵-۳۹ ساله	۱۷۵۳۵	۱۴۴۴۱	۳۰۹۴
۴۰-۴۴ ساله	۹۳۴۶	۷۶۶۲	۱۶۸۴
۴۵-۴۹ ساله	۶۰۳۵	۴۹۷۹	۱۰۵۶
۵۰-۶۴ ساله	۸۲۹۲	۶۵۹۵	۱۶۹۷
۶۵ ساله و بیشتر	۴۴۰۲	۲۵۴۶	۸۵۶

مأخذ- مرکز آمار ایران

نمودار ۷-۲ مهاجران وارد شده طی ده سال گذشته برحسب گروههای سنی و آخرین محل اقامت

قبل: آبان ۱۳۸۵



۱۶-۲- مهاجران وارد شده طی ده سال طی ده سال گذشته بر حسب گروههای سنی و جنس:

آبان ۱۳۹۰

زن	مرد	مرد/زن	گروه سنی
۳۷۷۴۱	۴۲۳۱۱	۸۰۰۵۲	کل استان
۲۰۸۳	۲۲۴۸	۴۳۳۱	۰-۴ ساله
۲۵۷۶	۲۸۱۲	۵۳۸۸	۵-۹ ساله
۳۰۴۰	۲۸۵۵	۵۸۹۵	۱۰-۱۴ ساله
۵۰۵۲	۵۳۱۷	۱۰۳۶۹	۱۵-۱۹ ساله.
۸۴۸۷	۱۰۰۲۵	۱۸۵۱۲	۲۰-۲۴ ساله
۶۷۲۹	۶۸۸۶	۱۳۶۱۵	۲۵-۲۹ ساله
۳۸۷۲	۴۶۹۵	۸۵۶۷	۳۰-۳۴ ساله
۲۲۰۱	۲۹۰۴	۵۱۰۵	۳۵-۳۹ ساله
۱۲۸۰	۱۸۶۲	۳۱۴۲	۴۰-۴۴ ساله
۷۱۸	۹۶۳	۱۶۸۱	۴۵-۴۹ ساله
۱۰۴۵	۱۱۷۲	۲۲۱۷	۵۰-۶۴ ساله
۶۵۸	۵۷۲	۹۱۲	۶۵ ساله و بیشتر

مأخذ- مرکز آمار ایران

۱۷-۲- مهاجران وارد شده طی ده سال گذشته بر حسب محل اقامت فعلی و جنس و آخرین محل اقامت

قبلی: آبان ۱۳۸۵

سایر شهرستانهای استان محل سرشماری		شهرستان محل سرشماری		جمع	محل اقامت فعلی و جنس
آبادی	شهر	آبادی	شهر		
...	...	...	...	۲۵۴۹۲۵	کل استان
...	...	...	...	۱۳۸۰۹۴	مرد
...	...	...	...	۱۱۶۸۳۱	زن
...	...	...	...	۱۹۸۹۵۵	ساکن در نقاط شهری
...	...	...	...	۱۰۶۳۶۱	مرد
...	...	...	...	۹۲۵۹۴	زن
...	...	...	...	۵۵۹۷۰	ساکن در نقاط روستائی
...	...	...	...	۳۱۷۳۲	مرد
...	...	...	...	۲۴۲۳۸	زن

مأخذ- مرکز آمار ایران

۱۸-۲- برآورد مهاجران وارد شده طی ده سال گذشته برحسب استان محل اقامت قبلی و محل اقامت فعلی: آبان ۱۳۸۵

کل استان			استان محل اقامت قبلی
زن	مرد	*مرد و زن	
۱۱۶۸۳۱	۱۳۸۰۹۴	۲۵۴۹۵۲	جمع
۳۷۵۲	۶۱۶۰	۹۹۱۲	آذربایجان شرقی
۵۱۱	۲۶۱۸	۳۱۲۹	آذربایجان غربی
۵۹۲۶۱	۶۰۹۳۹	۱۲۰۲۰۰	اردبیل
۱۹۳	۴۸۶	۶۷۸	اصفهان
۵۷	۲۶۳	۳۲۰	ایلام
۱۰۰	۸۳۰	۹۳۰	بوشهر
۳۸۰۴۵	۴۲۴۵۵	۸۰۴۹۹	تهران
۱۷	۱۰	۲۷	چهار محال و بختیاری
۲۹۷	۵۶۹	۸۶۶	خراسان رضوی
۳۰	۱۵۹	۱۸۹	خراسان شمالی
۶	۱۳۷	۱۴۳	خراسان جنوبی
۷۴	۳۷۰	۴۴۵	خوزستان
۲۹۹	۷۱۷	۱۰۱۷	زنجان
۱۲۲	۲۵۱	۳۷۲	سمنان
۱۳۳	۸۸۷	۱۰۲۱	سیستان و بلوچستان
۱۳۹	۵۶۸	۷۰۸	فارس
۴۳۴	۵۵۶	۹۹۱	قزوین
۷۰۶	۷۸۴	۱۴۹۰	قم
۱۳۶	۵۳۷	۶۷۴	کردستان
۵۹	۱۰۵۶	۱۱۱۵	کرمان
۲۳	۱۶۷	۱۹۰	کرمانشاه
۳۳	۱۴۲	۱۷۶	کهگیلویه و بویر احمد
۱۴۵	۴۶۰	۵۹۵	گلستان
۹۳۱۷	۱۱۱۴۳	۲۰۴۶۰	گیلان
۹	۱۰۸	۱۱۷	لرستان
۲۳۸۸	۳۵۰۲	۵۸۹۰	مازندران
۱۴۶	۲۵۶	۳۸۲	مرکزی
۱۰۲	۹۵۰	۱۰۵۱	هرمزگان
۵۵	۲۵۲	۳۰۷	همدان
۲۷۲	۷۶۲	۱۰۳۴	یزد
۱۰	۴۰	۵۰	خارج کشور
۵۳	۱۸۹	۲۴۲	اظهاری نشده

18-2- مهاجران وارد شده طی ده سال گذشته برحسب استان محل اقامت قبلی و محل اقامت فعلی: آبان 1385 (دنباله)

ساکن در نقاط روستایی			ساکن در نقاط شهری			استان محل اقامت قبلی
زن	مرد	مرد وزن	زن	مرد	مرد وزن	
24238	31733	55970	92594	106361	198955	جمع
311	1059	1370	3442	5100	8542	آذربایجان شرقی
90	1219	1309	1421	1399	1820	آذربایجان غربی
17411	17571	34982	41850	43368	85218	اردبیل
0	106	106	193	380	573	اصفهان
0	63	63	57	200	257	ایلام
28	777	805	72	53	125	بوشهر
3870	4396	8266	34174	38059	72233	تهران
0	5	5	17	5	22	چهارمحال و بختیاری
72	158	230	224	412	636	خراسان رضوی
3	99	102	27	60	87	خراسان شمالی
0	89	89	6	47	53	خراسان جنوبی
10	94	104	64	277	341	خوزستان
67	183	250	231	535	766	زنجان
1	21	22	120	230	350	سمنان
1	458	459	133	429	562	سیستان و بلوچستان
8	223	231	130	346	476	فارس
32	109	141	403	447	850	قزوین
0	8	8	706	776	1482	قم
31	224	255	104	314	418	کردستان
0	442	442	59	614	673	کرمان
0	48	48	23	118	141	کرمانشاه
5	10	15	29	132	161	کهگیلویه و بویر احمد
14	162	176	121	298	419	گلستان
1727	2587	4314	7588	8558	16146	گیلان
0	48	48	10	60	70	لرستان
519	762	1281	1869	2740	4609	مازندران
10	87	97	117	168	285	مرکزی
11	390	401	92	559	651	هرمزگان
13	159	172	43	92	135	همدان
4	174	178	268	588	856	یزد
-	-	-	-	-	-	خارج کشور
-	-	-	-	-	-	اظهار نشده

ماخذ - سرشماری عمومی نفوس و مسکن سال 1385 - مرکز آمار ایران

## 19-2- متولدين ثبت شده بر حسب جنس در نقاط شهري و روستايي

جنس و سن	جمع			نقاط شهري			نقاط روستايي		
	پسر دختر	پسر	دختر	پسر دختر	پسر	دختر	پسر دختر	پسر	دختر
.....1384	21543	10895	10648	12805	6533	6272	8738	4362	4376
.....1385	21563	11152	10411	13297	6825	6472	8266	4327	3939
.....1386	23145	11996	11149	14751	7734	7017	8394	4262	4132
.....1387	23442	12073	11369	14772	7618	7154	8670	4455	4215
.....1388	23657	12405	11252	15057	7976	7081	8600	4429	4171
.....1389	23985	12300	11685	16585	8532	8053	7400	3779	3621
.....اردبيل	10764	5549	5215	10470	5388	5082	294	158	136
.....بيله سوار	908	454	454	422	209	213	486	245	241
.....پارس آباد	3619	1839	1780	2108	1074	1034	1511	767	744
.....خلخال	1494	746	748	746	381	365	748	365	383
.....سرعين	346	167	179	83	38	45	263	129	134
.....کوثر	432	224	208	134	68	66	298	156	142
.....مشگين شهر	3321	1706	1615	1431	741	690	1890	971	919
.....مغان	1513	789	724	626	339	287	887	453	434
.....نمين	1229	644	585	477	247	230	752	399	353
.....نير	359	182	177	88	47	41	271	136	135

## 20-2- فوت شدگان ثبت شده بر حسب جنس در نقاط شهري و روستايي

سال وشهرستان	استان			نقاط شهري			نقاط روستايي		
	مردوزن	مرد	زن	مردوزن	مرد	زن	مردوزن	مرد	زن
.....1385	6279	3468	2811	3620	2037	1583	2659	1431	1228
.....1386	6341	3597	2744	3853	2171	1682	2488	1426	1062
.....1387	6453	3555	2898	3961	2197	1764	2492	1358	1134
.....1388	6212	3572	2640	3462	1998	1464	2750	1574	1176
.....1389	6494	3564	2930	3969	2217	1752	2525	1237	1288
.....1390	6494	3667	2827	3873	2223	1650	2621	1444	1177
.....اردبيل	2868	1683	1185	2391	1391	1000	477	292	185
.....بيله سوار	269	140	129	116	56	60	153	84	69
.....پارس آباد	661	365	296	376	216	160	285	149	136
.....خلخال	583	304	279	222	117	105	361	187	174
.....سرعين	121	77	44	25	17	8	96	60	36
.....کوثر	162	91	71	47	27	20	115	64	51
.....مشگين شهر	836	475	361	359	213	146	477	262	215
.....مغان	488	259	229	198	112	86	290	147	143
.....نمين	362	203	159	104	58	46	258	145	113
.....نير	144	70	74	35	16	19	109	54	55

مأخذ - مرکز آمار ايران.



21-2- فوت شدگان ثبت شده بر حسب سن و جنس در شهر اردبیل

زن	مرد	مردوزن	سال و گروه سنی
1310	1557	2867	.....1385
1256	1637	2893	.....1386
1267	1564	2831	.....1387
1060	1444	2504	.....1388
			.....1389
1198	1486	2684	.....1390
34	37	71	.....کمتر از ۱سال
2	2	4	.....۱ساله
6	6	12	.....2ساله
6	4	10	.....3ساله
10	4	14	.....4ساله
20	10	30	.....5-9ساله
11	12	23	.....10-14ساله
25	25	50	.....15-19ساله
51	58	109	.....20-24ساله
45	36	81	.....25-29ساله
28	38	66	.....30-34ساله
17	40	57	.....35-39ساله
21	58	79	.....40-44ساله
23	71	94	.....45-49ساله
44	75	119	.....50-54ساله
54	83	137	.....55-59ساله
59	77	136	.....60-64ساله
91	114	205	.....65-69ساله
125	146	271	.....70-74ساله
141	214	355	.....75-79ساله
199	221	420	.....80-84ساله
147	119	266	.....85-89ساله
6	6	12	.....90-94ساله
3	5	8	.....95-99ساله
0	0	0	.....100ساله و بیشتر
10	11	21	.....نامشخص

ماخذ: اداره کل ثبت احوال

## 2-2- فوت شدگان ثبت شده برحسب سن و جنس در شهر بيله سوار

سال و گروه سنی	مردوزن	مرد	زن
.....1385	244	125	119
.....1386	184	104	80
.....1387	264	137	127
.....1388	242	126	116
.....1389	272	134	138
.....1390	269	140	129
کمتر از 1سال.....	7	6	1
.....1ساله	1	1	0
.....2ساله	2	1	1
.....3ساله	1	1	0
.....4ساله	2	1	1
.....5-9ساله	2	1	1
.....10-14ساله	1	0	1
.....15-19ساله	8	4	4
.....20-24ساله	13	3	10
.....25-29ساله	17	1	16
.....30-34ساله	14	6	8
.....35-39ساله	7	4	3
.....40-44ساله	5	3	2
.....45-49ساله	6	2	4
.....50-54ساله	11	7	4
.....55-59ساله	12	8	4
.....60-64ساله	17	10	7
.....65-69ساله	13	4	9
.....70-74ساله	20	12	8
.....75-79ساله	40	26	14
.....80-84ساله	40	22	18
.....85-89ساله	30	17	13
.....90-94ساله	0	0	0
.....95-99ساله	0	0	0
.....100ساله و بیشتر	0	0	0
نامشخص.....	0	0	0

مأخذ - اداره کل ثبت احوال استان

2-23- فوت شدگان ثبت شده بر حسب سن و جنس در شهر پارس آباد

زن	مرد	مردوزن	
262	387	649	.....1385
282	392	674	.....1386
319	376	695	.....1387
284	423	707	.....1388
311	385	696	.....1389
296	366	662	.....1390
8	7	15	.....کمتر از ۱سال
2	1	3	.....۱ساله
2	2	4	.....۲ساله
2	2	4	.....۳ساله
2	2	4	.....۴ساله
2	4	6	.....۵-۹ساله
3	5	8	.....۱۰-۱۴ساله
5	15	20	.....۱۵-۱۹ساله
11	16	27	.....۲۰-۲۴ساله
18	12	30	.....۲۵-۲۹ساله
18	14	32	.....۳۰-۳۴ساله
5	7	12	.....۳۵-۳۹ساله
5	11	16	.....۴۰-۴۴ساله
5	12	17	.....۴۵-۴۹ساله
8	18	26	.....۵۰-۵۴ساله
16	15	31	.....۵۵-۵۹ساله
12	27	39	.....۶۰-۶۴ساله
18	25	43	.....۶۵-۶۹ساله
33	34	67	.....۷۰-۷۴ساله
35	43	78	.....۷۵-۷۹ساله
51	56	107	.....۸۰-۸۴ساله
35	37	72	.....۸۵-۸۹ساله
0	1	1	.....۹۰-۹۴ساله
0	0	0	.....۹۵-۹۹ساله
0	0	0	.....۱۰۰ساله و بیشتر
0	0	0	.....نامشخص

2-24- فوت شدگان ثبت شده بر حسب سن و جنس در شهر خلخال

سال و گروه سنی	مردوزن	مرد	زن
.....1387			
.....1388			
.....1389			
.....1390	583	304	279
کمتر از 1سال	10	2	8
1ساله	3	1	2
2ساله	2	1	1
3ساله	3	0	3
4ساله	2	1	1
5-9ساله	1	0	1
10-14ساله	4	2	2
15-19ساله	8	3	5
20-24ساله	15	10	5
25-29ساله	24	14	10
30-34ساله	15	9	6
35-39ساله	6	5	1
40-44ساله	11	5	6
45-49ساله	7	3	4
50-54ساله	20	9	11
55-59ساله	19	7	12
60-64ساله	26	18	8
65-69ساله	32	12	20
70-74ساله	46	20	26
75-79ساله	89	54	35
80-84ساله	127	70	57
85-89ساله	112	58	54
90-94ساله	1	0	1
95-99ساله	0	0	0
100ساله و بیشتر	0	0	0
نامشخص	0	0	0

2-25- فوت شدگان ثبت شده بر حسب سن و جنس در شهر سرعین

سال و گروه سنی	مردوزن	مرد	زن
.....1385			
.....1386			
.....1387			
.....1388			
.....1389			
.....1390	121	77	44
کمتر از ۱سال.....	3	3	0
..... ۱ساله	0	0	0
..... 2ساله	0	0	0
..... 3ساله	0	0	0
..... 4ساله	0	0	0
..... 5-9ساله	3	3	0
..... 10-14ساله	0	0	0
..... 15-19ساله	0	0	0
..... 20-24ساله	7	2	5
..... 25-29ساله	13	3	10
..... 30-34ساله	4	2	2
..... 35-39ساله	3	2	1
..... 40-44ساله	2	2	0
..... 45-49ساله	2	2	0
..... 50-54ساله	4	4	0
..... 55-59ساله	1	1	0
..... 60-64ساله	6	5	1
..... 65-69ساله	9	6	3
..... 70-74ساله	11	6	5
..... 75-79ساله	17	11	6
..... 80-84ساله	19	13	6
..... 85-89ساله	17	12	5
..... 90-94ساله	0	0	0
..... 95-99ساله	0	0	0
..... 100ساله و بیشتر	0	0	0
نامشخص.....	0	0	0

2-25- فوت شدگان ثبت شده بر حسب سن و جنس در شهر گیوی

سال و گروه سنی	مردوزن	مرد	زن
.....1385			
.....1386			
.....1387			
.....1388			
.....1389			
.....1390	162	91	71
کمتر از 1سال	1	1	0
1ساله	1	1	0
2ساله	1	1	0
3ساله	1	0	1
4ساله	0	0	0
5-9ساله	0	0	0
10-14ساله	1	1	0
15-19ساله	0	0	0
20-24ساله	6	4	2
25-29ساله	7	3	4
30-34ساله	4	4	0
35-39ساله	2	2	0
40-44ساله	3	3	0
45-49ساله	0	0	0
50-54ساله	5	4	1
55-59ساله	6	2	4
60-64ساله	6	3	3
65-69ساله	12	6	6
70-74ساله	17	7	10
75-79ساله	32	20	12
80-84ساله	30	15	15
85-89ساله	26	14	12
90-94ساله	1	0	1
95-99ساله	0	0	0
100ساله و بیشتر	0	0	0
نامشخص	0	0	0

## 2-26- فوت شدگان ثبت شده بر حسب سن و جنس در شهر گرمی

زن	مرد	مردوزن	سال و گروه سنی
212	258	470	.....1385
193	258	451	.....1386
238	271	509	.....1387
245	259	504	.....1388
			.....1389
			.....1390
6	4	10	کمتر از یک سال.....
2	0	2	.....1ساله
4	0	4	.....2ساله
4	0	4	.....3ساله
1	1	2	.....4ساله
1	4	5	.....5-9ساله
0	2	2	.....10-14ساله
3	4	7	.....15-19ساله
12	12	24	.....20-24ساله
17	4	21	.....25-29ساله
5	9	14	.....30-34ساله
7	5	12	.....35-39ساله
5	2	7	.....40-44ساله
6	9	15	.....45-49ساله
6	10	16	.....50-54ساله
14	13	27	.....55-59ساله
9	30	39	.....60-64ساله
20	27	47	.....65-69ساله
22	22	44	.....70-74ساله
23	36	59	.....75-79ساله
39	42	81	.....80-84ساله
23	23	46	.....85-89ساله
10	0	10	.....90-94ساله
6	0	6	.....95-99ساله
0	0	0	.....100ساله و بیشتر
0	0	0	نا مشخص.....

## 27-2- فوت شدگان ثبت شده بر حسب سن و جنس در مشگین شهر

سال و گروه سنی	مردوزن	مرد	زن
.....1385	795	467	328
.....1386	887	489	398
.....1387	850	496	354
.....1388	834	501	333
.....1389	897	503	394
.....1390	837	476	361
کمتر از 1سال.....	29	16	13
.....1ساله	2	2	0
.....2ساله	2	2	0
.....3ساله	3	0	3
.....4ساله	3	0	3
.....5-9ساله	7	3	4
.....10-14ساله	10	4	6
.....15-19ساله	27	19	8
.....20-24ساله	21	14	7
.....25-29ساله	28	20	8
.....30-34ساله	23	15	8
.....35-39ساله	27	13	14
.....40-44ساله	19	14	5
.....45-49ساله	13	8	5
.....50-54ساله	39	24	15
.....55-59ساله	34	20	14
.....60-64ساله	44	29	15
.....65-69ساله	62	32	30
.....70-74ساله	91	58	33
.....75-79ساله	126	67	59
.....80-84ساله	107	53	54
.....85-89ساله	120	63	57
.....90-94ساله	0	0	0
.....95-99ساله	0	0	0
.....100ساله و بیشتر	0	0	0
نامشخص.....	0	0	0

ماخذ: اداره کل ثبت احوال



## 28-2- فوت شدگان ثبت شده بر حسب سن و جنس در شهر نمین

سال و گروه سنی	مردوزن	مرد	زن
.....1385	327	169	158
.....1386	327	190	137
.....1387	305	161	144
.....1388	395	234	161
.....1389	406	236	170
.....1390	362	203	159
کمتر از ۱سال.....	9	5	4
.....۱ساله	1	1	0
.....2ساله	1	1	0
.....3ساله	1	0	1
.....4ساله	1	1	0
.....5-9ساله	3	2	1
.....10-14ساله	0	0	0
.....15-19ساله	3	3	0
.....20-24ساله	12	6	6
.....25-29ساله	9	4	5
.....30-34ساله	11	6	5
.....35-39ساله	3	3	0
.....40-44ساله	5	5	0
.....45-49ساله	16	11	5
.....50-54ساله	9	7	2
.....55-59ساله	17	8	9
.....60-64ساله	21	13	8
.....65-69ساله	25	16	9
.....70-74ساله	41	21	20
.....75-79ساله	52	27	25
.....80-84ساله	73	41	32
.....85-89ساله	49	22	27
.....90-94ساله	0	0	0
.....95-99ساله	0	0	0
.....100ساله و بیشتر	0	0	0
نامشخص.....	0	0	0

اداره کل ثبت احوال

## 2-29- فوت شدگان ثبت شده بر حسب سن و جنس در شهر نیر

سال و گروه سنی	مردوزن	مرد	زن
.....1385	188	92	96
.....1386	190	111	79
.....1387	185	92	93
.....1388	185	89	96
.....1389	190	105	85
.....1390	144	70	74
کمتر از ۱سال.....	2	1	1
.....۱ساله	0	0	0
.....2ساله	0	0	0
.....3ساله	0	0	0
.....4ساله	0	0	0
.....5-9ساله	0	0	0
.....10-14ساله	0	0	0
.....15-19ساله	2	0	2
.....20-24ساله	6	2	4
.....25-29ساله	14	2	12
.....30-34ساله	4	2	2
.....35-39ساله	5	3	2
.....40-44ساله	3	2	1
.....45-49ساله	3	2	1
.....50-54ساله	0	0	0
.....55-59ساله	7	5	2
.....60-64ساله	8	5	3
.....65-69ساله	13	9	4
.....70-74ساله	15	7	8
.....75-79ساله	15	10	5
.....80-84ساله	26	10	16
.....85-89ساله	21	10	11
.....90-94ساله	0	0	0
.....95-99ساله	0	0	0
.....100ساله و بیشتر	0	0	0
.....نامشخص	0	0	0

اداره کل ثبت احوال

30-2- وضع زناشویی جمعیت 10 ساله و بیشتر بر حسب سن و جنس سال : 1385

شماره شهر	جمعیت						جمع (زن)	شرح
	حد قابل بکار ازدواج کرده							
	هرگز ازدواج نکرده	انهارنشده	بی همسر بر اثر طلاق	بی همسر بر اثر طلاق	دارای همسر	جمع		
استان	323	126	2976	34234	28561	323467	518651	
10-14 ساله	62705	499	22	16	1117	1654	64696	
15-19 ساله	65680	355	127	60	15763	16305	82155	
20-24 ساله	38951	186	358	153	37724	38421	77482	
25-29 ساله	16393	73	569	286	44194	45122	61581	
30-34 ساله	6375	36	531	498	39713	40778	47175	
35-39 ساله	2481	14	456	934	36939	38343	48837	
40-44 ساله	867	10	257	1409	29855	31531	32488	
45-49 ساله	359	5	211	2073	25175	27464	27833	
50-54 ساله	179	4	117	300	18996	22106	22499	
55-59 ساله	94	2	97	3417	12960	16476	16577	
60-64 ساله	68	4	68	4282	9818	13424	13502	
65 ساله و بیشتر	171	18	171	18106	13538	31833	32106	
شهری	10647	749	2026	18956	168933	199664	301782	
10-14 ساله	3502	322	15	7	477	821	3605	
15-19 ساله	38987	219	75	26	7724	8044	47124	
20-24 ساله	23417	114	231	78	22576	22999	46481	
25-29 ساله	8346	43	384	172	28278	28877	37254	
30-34 ساله	2777	22	336	313	25101	25772	28556	
35-39 ساله	1125	2	323	598	23597	24520	25651	
40-44 ساله	460	5	194	861	18571	19631	20996	
45-49 ساله	204	2	162	1245	14815	16224	16433	
50-54 ساله	114	2	80	1686	10175	11943	12061	
55-59 ساله	69	2	67	1839	6497	8405	8480	
60-64 ساله	35	2	41	2353	4482	6878	6919	
65 ساله و بیشتر	111	14	118	9718	6640	16590	16712	
روستایی	83639	457	950	15271	116023	132701	216730	
10-14 ساله	27880	177	7	9	640	855	28864	
15-19 ساله	26680	136	52	34	8031	8253	35010	
20-24 ساله	15531	72	127	75	15135	15409	30985	
25-29 ساله	8046	30	185	114	15905	16234	24315	
30-34 ساله	2595	14	195	185	14597	14991	18601	
35-39 ساله	1356	12	133	336	13327	13808	15171	
40-44 ساله	407	5	63	548	11275	11891	12303	
45-49 ساله	155	3	49	828	10351	11231	11391	
50-54 ساله	65	2	37	1313	8813	10165	10230	
55-59 ساله	25	0	30	1576	6459	8065	8091	
60-64 ساله	33	2	19	1928	4592	6541	6578	
65 ساله و بیشتر	60	4	53	8325	6898	15280	15391	
غیر ساکن	37	0	0	7	95	102	139	
10-14 ساله	17	0	0	0	0	0	17	
15-19 ساله	15	0	0	0	8	8	21	
20-24 ساله	3	0	0	0	13	13	16	
25-29 ساله	1	0	0	0	11	11	12	
30-34 ساله	3	0	0	0	15	15	18	
35-39 ساله	0	0	0	0	15	15	15	
40-44 ساله	0	0	0	0	9	9	9	
45-49 ساله	0	0	0	0	9	9	9	
50-54 ساله	0	0	0	1	7	8	8	
55-59 ساله	0	0	0	2	4	6	6	
60-64 ساله	0	0	0	1	4	5	5	
65 ساله و بیشتر	0	0	0	3	0	3	3	

30-2- وضع زناشویی جمعیت 10 ساله و بیشتر بر حسب سن و جنس سال : 1385 (دنباله)

شرح	جمع										
	جمع کل	انفقه	تذفقه	تذفقه	انفقه	شهری جمع	انفقه	تذفقه	تذفقه	انفقه	انفقه
جمع حائض یکبار ازدواج کرده	688219	568148	20472	1600	465	17534	17534	465	1600	20472	568148
10-19	20214	18006	0	156	29	9962	2023	29	0	156	18006
20-24	54565	52251	333	19	13	3263	1949	19	13	333	52251
25-29	83730	80346	1003	28	23	50883	2330	23	28	1003	80346
30-34	84548	79841	1562	34	25	52017	2088	25	34	1562	79841
35-39	81035	77129	1937	101	0	49754	52137	1868	0	101	77129
40-44	63806	60546	1895	27	129	39104	41192	1209	27	129	60546
45-49	54384	51104	2021	148	53	31577	33549	1058	53	148	51104
50-54	41163	38256	1857	90	28	21893	23687	932	28	90	38256
55-59	31583	29144	1631	103	12	15635	16932	693	12	103	29144
60-64	26248	23777	1618	76	10	12382	13606	767	10	76	23777
65-69	21575	18961	1765	135	58	9688	10938	664	58	135	18961
70-74	20870	17901	1882	227	58	8823	10318	810	58	227	17901
75 ساله و بیشتر	25718	20886	2992	516	141	10347	12733	1183	141	516	20886
جمع حائض یکبار ازدواج کرده	284730	259797	12226	1073	367	15429	168539	11267	367	1073	259797
10-19	2165	1688	0	26	19	735	1032	432	19	0	1688
20-24	16151	15057	117	10	11	7623	8269	956	11	10	15057
25-29	38613	36235	476	19	21	20512	22011	1862	21	19	36235
30-34	42557	40266	736	32	15	24871	26249	1508	15	32	40266
35-39	42699	40069	1107	38	0	26940	27621	1485	0	38	40069
40-44	32281	30162	1047	16	57	20134	21564	999	16	57	30162
45-49	26928	24863	1072	98	44	16031	17329	851	44	98	24863
50-54	19943	17261	1054	74	24	10588	11749	630	24	74	17261
55-59	15113	13585	921	81	12	7692	8531	514	12	81	13585
60-64	12831	11309	1066	42	6	6041	6732	458	6	42	11309
65-69	11203	9420	1212	124	40	4740	5564	407	40	124	9420
70-74	11249	9267	1309	139	58	4432	5333	484	58	139	9267
75 ساله و بیشتر	13897	10615	2133	359	109	4990	6555	681	109	359	10615
جمع حائض یکبار ازدواج کرده زن	323494	308354	8246	527	99	181673	190679	6268	99	527	308354
10-14	1754	1054	0	0	0	440	884	701	0	0	1054
15-19	16305	15265	130	0	0	7387	8046	900	0	130	15265
20-24	38415	37194	216	3	9	22124	22995	993	3	216	37194
25-29	45116	44111	526	7	1	26200	28812	408	7	526	44111
30-34	40772	39575	646	8	2	24947	25768	540	8	2	39575
35-39	38337	37060	831	63	0	23715	24516	383	0	63	37060
40-44	31525	30384	848	72	11	18978	19628	210	11	72	30384
45-49	27458	26242	949	50	10	15545	16219	207	10	50	26242
50-54	22110	20996	803	16	3	11305	11939	292	3	16	20996
55-59	16470	15559	710	22	0	7943	8401	179	0	22	15559
60-64	13418	12468	602	34	4	6341	6874	389	4	34	12468
65-69	10372	9541	553	11	10	4948	5375	257	10	11	9541
70-74	9621	8634	573	88	0	4391	4984	326	0	88	8634
75 ساله و بیشتر	11822	10271	859	157	33	5357	6178	503	33	157	10271

31-2- برآورد جمعیت 10 ساله و بیشتر حداقل یک بار ازدواج کرده بر حسب جنس، گروه سنی و تعداد دفعات تغییر وضعیت از بدون همسر به دارای همسر

شرح	جمع											
	جمع کل	ادفمه	ادفمه 2	ادفمه 3	ادفمه و بیشتر	ادفمه	ادفمه 2	ادفمه 3	ادفمه و بیشتر	ادفمه	جمع	
جمع حداقل یکبار ازدواج کرده	608219	568148	20472	1600	465	17534	359217	336102	11179	828	280	10828
10-19	20214	18006	156	0	29	2023	9962	8562	113	0	16	1271
20-24	54565	52251	333	19	13	1949	31263	29747	217	13	7	1279
25-29	83730	80346	1003	28	23	2330	50883	48772	590	1	20	1500
30-34	83328	79841	1382	34	23	2048	52017	49818	819	18	7	1355
35-39	81035	77129	1937	101	0	1868	52137	49754	1199	88	0	1096
40-44	63806	60546	1895	129	27	1209	41192	39104	1128	100	16	844
45-49	54384	51104	2021	148	53	1058	33549	31577	1193	65	38	676
50-54	41163	38256	1857	90	28	932	23687	21893	1129	75	25	565
55-59	31583	29144	1631	103	12	693	16932	15635	868	31	12	386
60-64	26248	23777	1618	76	10	767	13606	12382	774	46	7	397
65-69	21575	18961	1765	135	50	664	10938	9688	814	40	20	376
70-74	20870	17901	1882	227	50	810	10318	8823	903	111	2	479
75 ساله و بیشتر	25718	20886	2992	516	141	1183	12733	10347	1432	240	110	604
جمع حداقل یکبار ازدواج کرده مرد	284730	259797	12226	1073	367	11267	168539	154429	6615	487	242	6766
10-19	2165	1688	26	0	19	432	1032	735	16	0	8	273
20-24	16151	15057	117	10	11	956	8269	7623	75	10	6	555
25-29	38613	36235	476	19	21	1862	22011	20512	289	1	20	1189
30-34	42557	40266	736	32	15	1508	26249	24871	450	18	7	903
35-39	42699	40069	1107	38	0	1485	27621	26040	726	25	0	830
40-44	32281	30162	1047	57	16	999	21564	20134	669	36	16	709
45-49	26928	24863	1072	98	44	851	17329	16031	653	38	38	569
50-54	19043	17261	1054	74	24	630	11749	10588	671	64	24	402
55-59	15113	13585	921	81	12	514	8531	7692	512	28	12	287
60-64	12831	11309	1016	42	6	458	6732	6041	456	21	3	211
65-69	11203	9420	1212	124	40	407	5564	4740	543	37	20	224
70-74	11249	9267	1309	139	50	484	5333	4432	573	64	2	262
75 ساله و بیشتر	13897	10615	2133	359	109	681	6555	4990	982	145	86	352
جمع حداقل یکبار ازدواج کرده زن	323494	308354	8246	527	99	6268	190679	181673	4565	340	38	4063
10-14	1754	1054	0	0	0	701	884	440	0	0	0	444
15-19	16305	15265	130	0	10	900	8046	7387	97	0	8	554
20-24	38415	37194	216	3	9	993	22995	22124	143	3	1	724
25-29	45116	44111	526	1	9	468	28872	28260	301	0	0	311
30-34	40772	39575	646	2	8	540	25768	24947	369	0	0	452
35-39	38337	37060	831	63	0	383	24516	23715	472	63	0	266
40-44	31525	30384	848	72	11	210	19628	18970	459	64	0	135
45-49	27458	26242	949	50	10	207	16219	15545	540	27	0	107
50-54	22110	20996	803	16	3	292	11939	11305	458	11	1	164
55-59	16470	15559	710	22	0	179	8401	7943	356	3	0	99
60-64	13418	12468	602	34	4	309	6874	6341	318	25	4	186
65-69	10372	9541	553	11	10	257	5375	4948	272	3	0	152
70-74	9621	8634	573	88	0	326	4984	4391	330	46	0	217
75 ساله و بیشتر	11822	10271	859	157	33	503	6178	5357	450	95	24	252

31-2- برآورد جمعیت 10 ساله و بیشتر حداقل یک بار ازدواج کرده بر حسب جنس، گروه سنی و تعداد دفعات تغییر وضعیت از بدون همسر به دارای همسر (دنباله)

روستایی						شرح
جمع	1دفعه	2دفعه	3دفعه	4دفعه و بیشتر	اظہار نشده	
249006	232048	9293	773	182	6709	جمع حداقل یکبار ازدواج کرده
10262	9445	43	0	12	762	10-19
23302	22504	116	0	12	670	20-24
32844	31573	412	27	2	830	25-29
31313	30023	564	16	16	694	30-34
28898	27375	738	13	0	772	35-39
22616	21442	767	30	11	366	40-44
20837	19528	828	83	15	383	45-49
17465	16363	728	15	2	357	50-54
14651	13509	763	72	0	307	55-59
12644	11396	844	30	4	370	60-64
10636	9273	951	95	29	288	65-69
10552	9078	979	116	48	331	70-74
12985	10539	1560	276	31	579	75 ساله و بیشتر
116190	105368	5612	587	122	4501	جمع حداقل یکبار ازدواج کرده مرد
1131	952	10	0	10	159	10-19
7883	7435	43	0	4	401	20-24
16602	15723	187	18	1	673	25-29
16308	15395	286	14	8	605	30-34
15077	14030	380	13	0	654	35-39
10717	10028	378	21	0	290	40-44
9598	8831	419	60	6	282	45-49
7296	6673	383	11	0	229	50-54
6582	5893	409	53	0	227	55-59
6100	5268	560	21	4	247	60-64
5639	4680	669	87	19	184	65-69
5916	4835	736	75	48	222	70-74
7341	5625	1152	214	22	328	75 ساله و بیشتر
132812	126679	3680	187	60	2206	جمع حداقل یکبار ازدواج کرده زن
871	614	0	0	0	257	10-14
8259	7878	33	0	2	346	15-19
15421	15070	73	0	8	270	20-24
16242	15850	225	9	1	157	25-29
15003	14628	277	2	8	88	30-34
13821	13345	358	0	0	118	35-39
11898	11414	389	9	11	75	40-44
11238	10696	409	23	10	100	45-49
10171	9691	345	5	2	128	50-54
8069	7616	354	19	0	80	55-59
6544	6128	284	9	0	123	60-64
4996	4593	281	8	10	104	65-69
4635	4242	243	41	0	109	70-74
5644	4914	409	62	8	251	75 ساله و بیشتر

32-2- برآورد جمعیت 10 ساله و بیشتر حداقل یکبار ازدواج کرده بر حسب جنس، وضع

زناشویی و تعداد دفعات تغییر وضعیت از بدون همسر به دارای همسر

شرح	جمع کل	دفعه ۱	دفعه ۲	دفعه ۳	۴ دفعه و بیشتر	انپهل نشده
جمع کل	۶۰۸۳۲۱	۵۶۸۱۴۸	۲۰۴۷۳	۱۶۰۱	۴۶۴	۱۷۵۳۵
دارای همسر	۵۶۹۹۴۷	۵۳۰۳۱۱	۱۷۴۶۹	۱۳۰۸	۳۴۲	۱۳۵۱۷
بی همسر بر اثر فوت همسر	۳۶۷۱۱	۳۴۲۲۷	۲۷۲۷	۲۳۴	۷۲	۲۴۵۱
بی همسر بر اثر طلاق	۴۴۴۹	۳۴۶۷	۲۷۳	۵۹	۱۰	۴۴۰
انپهل نشده	۱۳۱۴	۱۴۳	۴	-	۴۰	۱۱۲۷
جمع کل مرد	۳۸۴۷۲۹	۳۵۷۹۷	۱۲۲۲۷	۱۰۷۳	۳۶۶	۱۱۳۶۶
دارای همسر	۳۷۷۸۸۷	۳۵۴۷۰۷	۱۱۵۵۵	۱۰۰۰	۳۰۸	۱۰۳۸۷
بی همسر بر اثر فوت همسر	۵۴۷۲	۴۰۸۰	۵۴۲	۶۱	۲۵	۷۶۴
بی همسر بر اثر طلاق	۱۲۶۸	۹۴۴	۹۸	۱۲	۲	۲۱۲
انپهل نشده	۱۰۰۲	۶۶	۲	-	۳۱	۳
جمع کل زن	۲۲۳۴۹۱	۲۰۸۳۵۲	۸۲۴۵	۵۲۷	۹۷	۶۲۷۰
دارای همسر	۲۸۵۰۵۷	۲۷۵۶۰۴	۵۸۸۳	۳۰۷	۳۳	۳۳۲۰
بی همسر بر اثر فوت همسر	۳۴۳۰	۳۰۱۴۷	۲۱۸۵	۱۷۳	۴۷	۱۶۸۸
بی همسر بر اثر طلاق	۲۹۸۲	۲۵۳۴	۱۷۵	۴۷	۸	۲۲۸
انپهل نشده	۱۲۱۲	۷۷	۲	-	۹	۱۱۲۴
جمع کل شهری	۳۵۹۲۱۸	۳۳۶۱۰۲	۱۱۱۷۹	۸۲۷	۲۸۱	۱۰۸۲۹
دارای همسر	۳۳۳۸۶۵	۳۱۵۰۷۸	۹۴۸۹	۶۷۸	۲۰۴	۸۴۱۶
بی همسر بر اثر فوت همسر	۲۱۶۵۳	۱۸۵۷۳	۱۵۳۶	۱۰۸	۵۴	۱۳۹۲
بی همسر بر اثر طلاق	۲۸۹۳	۲۳۶۲	۱۶۱	۴۱	۲	۳۲۷
انپهل نشده	۸۰۷	۸۹	۳	-	۳۱	۶۹۴
جمع مرد	۱۶۸۵۴۱	۱۵۴۴۳۱	۶۶۱۴	۴۸۷	۲۴۳	۶۷۶۶
دارای همسر	۱۶۶۹۲۹	۱۵۱۷۸۳	۶۳۱۰	۴۸۰	۱۹۹	۶۱۵۷
بی همسر بر اثر فوت همسر	۲۶۹۴	۱۹۲۵	۲۷۶	۶	۲۵	۴۶۲
بی همسر بر اثر طلاق	۸۶۳	۶۸۷	۲۷	۱	۲	۱۴۶
انپهل نشده	۵۵	۳۶	۱	-	۱۷	۱
جمع زن	۱۹۰۶۸۱	۱۸۱۶۷۴	۲۵۶۵	۳۴۱	۳۸	۴۰۶۳
دارای همسر	۱۶۹۹۳۸	۱۶۳۳۹۶	۳۱۷۹	۱۹۹	۵	۲۳۵۹
بی همسر بر اثر فوت همسر	۱۸۹۵۹	۱۶۶۴۸	۱۲۵۰	۱۰۲	۲۹	۹۳۰
بی همسر بر اثر طلاق	۲۰۳۱	۱۶۷۶	۱۳۴	۴۰	-	۱۸۱
انپهل نشده	۷۵۲	۵۴	۲	-	۴	۶۹۳
جمع کل روستایی	۲۴۸۸۰۷	۲۳۱۸۵۳	۹۲۹۳	۷۷۴	۱۸۳	۶۷۰۴
دارای همسر	۲۳۸۸۹۴	۲۱۵۰۵۰	۷۹۷۸	۶۲۰	۱۳۸	۵۰۹۸
بی همسر بر اثر فوت همسر	۱۸۰۴۸	۱۵۶۴۴	۱۲۰۱	۱۲۶	۱۸	۱۰۵۹
بی همسر بر اثر طلاق	۱۳۵۸	۱۱۰۵	۱۱۳	۱۸	۸	۱۱۴
انپهل نشده	۵۰۷	۵۴	۱	-	۱۹	۴۴۳
جمع مرد	۱۱۶۰۹۶	۱۰۵۲۷۵	۵۶۱۳	۵۸۷	۱۲۳	۴۴۹۸
دارای همسر	۱۱۲۸۶۸	۱۰۳۸۳۵	۵۲۷۵	۵۲۱	۱۰۹	۴۱۲۸
بی همسر بر اثر فوت همسر	۳۷۷۵	۳۱۵۲	۲۶۶	۵۵	-	۳۰۲
بی همسر بر اثر طلاق	۴۰۵	۳۵۷	۷۱	۱۱	-	۶۶
انپهل نشده	۲۸	۳۱	۱	-	۱۴	۲

## دنباله (2-32)

شرح	جمع کل	دفعه ۱	دفعه ۲	دفعه ۳	۴ دفعه و بیشتر	اظهار نشده
جمع زن	۱۳۲۷۱۰	۱۲۶۵۷۹	۳۶۷۸	۱۸۷	۶۰	۲۲۰۶
دارای همسر	۱۱۶۰۲۶	۱۱۲۲۱۵	۲۷۰۳	۱۰۹	۲۹	۹۷۰
بی همسر بر اثر فوت همسر	۱۵۲۷۳	۱۳۴۹۳	۹۳۴	۷۱	۱۸	۷۵۷
بی همسر بر اثر طلاق	۹۵۲	۸۴۸	۴۱	۷	۸	۴۸
اظهار نشده	۴۵۹	۲۳	۰	۰	۵	۴۳۱
جمع کل غیر ساکن	۱۹۸	۱۹۳	۲	۰	۰	۳
دارای همسر	۱۸۸	۱۸۳	۲	۰	۰	۳
بی همسر بر اثر فوت همسر	۱۰	۱۰	۰	۰	۰	۰
بی همسر بر اثر طلاق	۰	۰	۰	۰	۰	۰
اظهار نشده	۰	۰	۰	۰	۰	۰
جمع مرد	۹۶	۹۳	۱	۰	۰	۲
دارای همسر	۹۳	۹۰	۱	۰	۰	۲
بی همسر بر اثر فوت همسر	۳	۳	۰	۰	۰	۰
بی همسر بر اثر طلاق	۰	۰	۰	۰	۰	۰
اظهار نشده	۰	۰	۰	۰	۰	۰
جمع زن	۱۰۲	۱۰۰	۱	۰	۰	۱
دارای همسر	۹۵	۹۳	۱	۰	۰	۱
بی همسر بر اثر فوت همسر	۷	۷	۰	۰	۰	۰
بی همسر بر اثر طلاق	۰	۰	۰	۰	۰	۰
اظهار نشده	۰	۰	۰	۰	۰	۰

ماخذ: مرکز آمار ایران

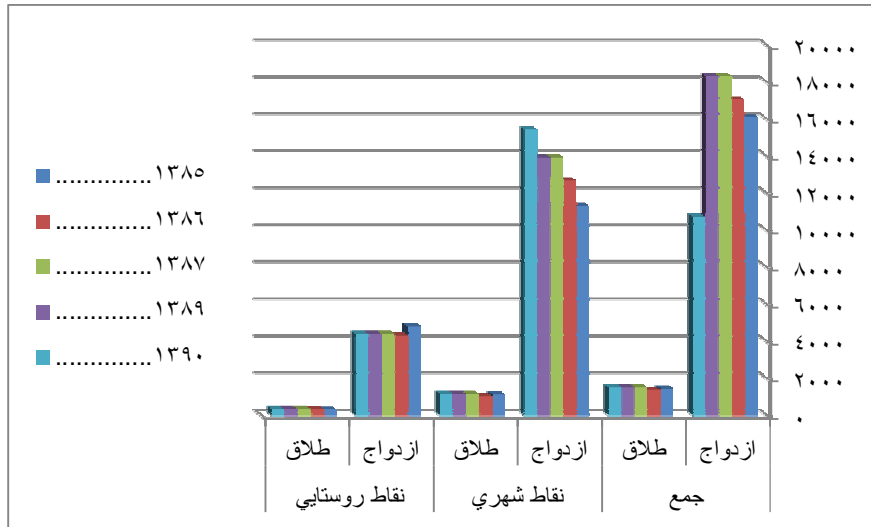


## 33-2- ازدواج و طلاق ثبت شده در نقاط شهری و روستایی

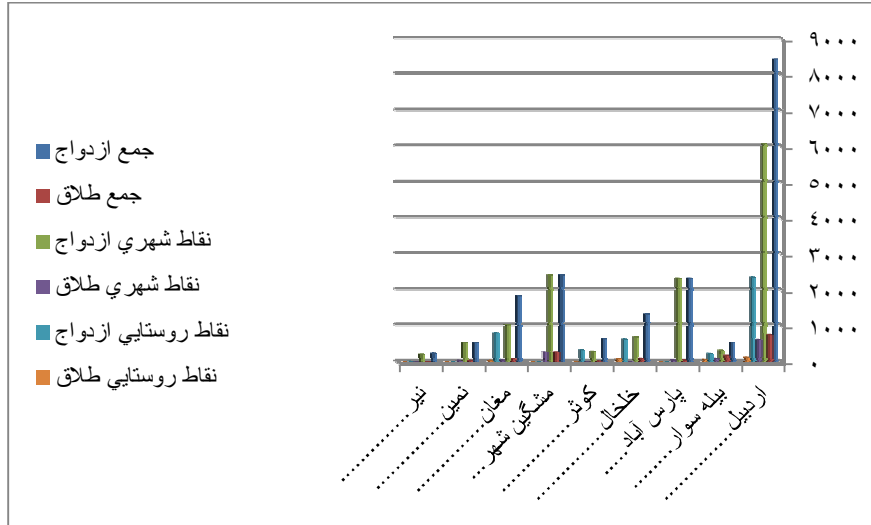
سال و شهرستان	جمع		نقاط شهری		نقاط روستایی	
	ازدواج	طلاق	ازدواج	طلاق	ازدواج	طلاق
.....۱۳۸۵	۱۶۱۲۰	۱۴۵۰	۱۱۳۰۱	۱۱۲۴	۴۸۱۹	۳۲۶
.....۱۳۸۶	۱۷۰۴۷	۱۳۶۴	۱۲۶۹۱	۱۰۲۸	۴۳۲۶	۳۳۶
.....۱۳۸۷	۱۸۳۲۶	۱۵۱۳	۱۳۹۳۷	۱۱۶۱	۴۳۸۹	۳۴۲
.....۱۳۸۹	۱۸۳۲۶	۱۵۱۳	۱۳۹۳۷	۱۱۶۱	۴۳۸۹	۳۴۲
.....۱۳۹۰						
اردبیل.....	۸۴۴۷	۷۵۵	۶۰۸۲	۶۲۲	۲۳۶۵	۱۲۳
بيله سوار.....	۵۴۷	۱۷۳	۳۲۷	۱۰۲	۲۲۰	۷۱
پارس آباد.....	۲۳۳۷	۵۲	۲۳۳۷	۵۲	۰	۰
خلخال.....	۱۳۲۶	۱۰۰	۶۸۹	۶	۶۳۷	۹۴
کوثر.....	۶۴۷	۲۹	۳۰۳	۱۳	۳۴۴	۱۶
مشگین شهر.....	۲۴۱۹	۲۷۶	۲۴۱۹	۲۷۶	۰	۰
مغان.....	۱۸۴۰	۹۰	۱۰۳۶	۵۲	۸۰۴	۳۸
نمین.....	۵۳۵	۳۸	۵۳۵	۳۸	۰	۰
نیر.....	۲۲۸	۰	۲۰۹	۰	۱۹	۰

ماخذ اداره کل ثبت احوال

نمودار شماره (8-2) روند تحولات ازدواج و طلاق در استان



نمودار شماره (9-2) روند تحولات ازدواج و طلاق برحسب شهرستانها سال 1390



## 2-34- میزانها و شاخصهای عمده جمعیتی بر حسب جنس در نقاط شهری و روستایی

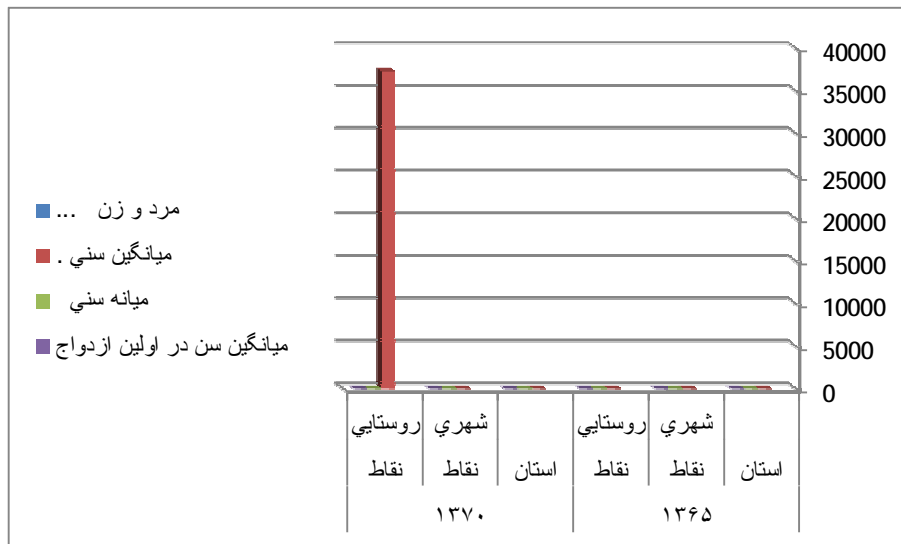
شرح	۱۳۶۵			۱۳۷۰		
	استان	نقاط شهری	نقاط روستایی	استان	نقاط شهری	نقاط روستایی
مرد و زن ..	۲۱/۵۶	۲۱/۵۸	۲۰/۹۹	۲۱/۱۵	۲۱/۳۴	۲۱/۰۲
میانگین سنی .	۱۵/۷۸	۱۶/۳۳	۱۴/۷۶	۱۶/۱۴	۱۶/۹۷	۱۵/۷۶
میانگین سن در اولین ازدواج	...	...	...	...	...	...
مرد	۲۱/۸۲	۲۱/۴۲	۲۱/۰۵	۲۱/۳۸	۲۱/۶۵	۲۱/۱۸
میانگین سنی	۱۵/۳۲	۱۶/۵۳	۱۴/۵۷	۱۶/۳۱	۱۷/۲۱	۱۵/۷۲
میانگین سن در اولین ازدواج	...	...	...	...	...	...
زن	۲۱/۳۰	۲۱/۷۳	۲۰/۹۳	۲۰/۹۱	۲۱/۰۲	۲۰/۸۵
میانگین سنی	۱۵/۴۱	۱۶/۰۹	۱۷/۱۵	۱۵/۹۵	۱۶/۳۹	۱۵/۶۹
میانگین سن در اولین ازدواج	...	...	...	...	...	...

## دنباله 2-34- میزانها و شاخصهای عمده جمعیتی بر حسب جنس در نقاط شهری و روستایی

شرح	۱۳۷۵			۱۳۸۵		
	استان	نقاط شهری	نقاط روستایی	استان	نقاط شهری	نقاط روستایی
مرد و زن ..	۲۳	۲۱/۱۵	۲۱/۳۴	۲۷/۶	۲۷/۵	۲۷/۸
میانگین سنی .	۱۸/۰۷	۱۶/۱۴	۱۶/۹۷	۲۴/۱	۲۴/۵	۲۳/۵
میانگین سن در اولین ازدواج	...	...	...	...	...	...
مرد	۲۳/۰۹	۲۱/۳۸	۲۱/۶۵	۲۷/۶	۲۷/۶	۲۷/۶
میانگین سنی	۱۷/۸۷	۱۶/۳۱	۱۷/۲۱	۲۴/۱	۲۴/۷	۲۳/۲
میانگین سن در اولین ازدواج	۲۴/۶۸	...	...	...	...	...
زن	۲۲/۹۰	۲۰/۹۱	۲۱/۰۲	۲۷/۷	۲۷/۴	۲۸
میانگین سنی	۱۸/۲۶	۱۵/۹۵	۱۶/۳۹	۲۴/۱	۲۴/۳	۲۳/۷
میانگین سن در اولین ازدواج	۲۲/۰۶	...	...	...	...	...

مأخذ- مرکز آمار ایران

نمودار 10-2- میزانها و شاخصهای عمده جمعیتی بر حسب جنس در نقاط شهری و روستایی



35-2- جمعیت 6 ساله و بیشتر بر حسب جنس، سن، وضع سکونت به تفکیک سواد

شرح	جمع								
	روستایی			شهری			جمع		
	بی سواد	باسواد	جمع	بی سواد	باسواد	جمع	بی سواد	باسواد	جمع
کل	۱۲۵۲۹۶	۳۳۹۴۰۹	۴۶۴۷۰۵	۹۷۲۹۷	۵۵۳۸۰۶	۶۵۱۱۰۳	۲۲۲۷۵۸	۸۹۳۳۶۰	۱۱۱۶۱۱۸
جمع کل ۶-۹ ساله	۱۷۶۲	۳۲۰۹۶	۳۳۸۵۸	۱۶۹۷	۴۱۶۲۳	۴۳۳۲۰	۳۴۶۷	۷۳۷۲۷	۷۷۱۹۴
۶ ساله	۱۳۰۰	۶۴۰۳	۷۷۰۳	۱۳۸۴	۸۸۸۳	۱۰۲۶۷	۲۶۸۹	۱۵۲۸۷	۱۷۹۷۶
۷ ساله	۱۸۸	۸۱۳۸	۸۳۲۶	۱۲۹	۱۰۶۰۸	۱۰۷۳۷	۳۱۸	۱۸۷۴۹	۱۹۰۶۷
۸ ساله	۱۴۰	۸۵۰۷	۸۶۴۷	۹۷	۱۰۷۶۹	۱۰۸۶۶	۲۳۸	۱۹۲۸۰	۱۹۵۱۸
۹ ساله	۱۳۴	۹۰۴۸	۹۱۸۲	۸۷	۱۱۳۶۳	۱۱۴۵۰	۲۲۲	۲۰۴۱۱	۲۰۶۳۳
۱۰-۱۴ ساله	۱۰۹۹	۵۸۴۰۴	۵۹۵۰۳	۵۷۳	۷۲۶۳۱	۷۳۲۰۴	۱۶۷۵	۱۳۱۰۶۱	۱۳۲۷۳۶
۱۰ ساله	۱۳۷	۱۰۰۱۰۸	۱۰۲۴۵	۸۱	۱۱۹۵۵	۱۲۰۳۶	۲۱۸	۲۲۰۶۶	۲۲۲۸۴
۱۱ ساله	۱۶۸	۱۰۶۰۰	۱۰۷۶۸	۹۷	۱۳۳۹۷	۱۳۴۹۴	۲۶۶	۲۴۰۰۳	۲۴۲۶۹
۱۲ ساله	۲۲۱	۱۲۰۱۸	۱۲۲۳۹	۹۲	۱۴۳۲۳	۱۴۴۱۵	۳۱۴	۲۶۳۴۵	۲۶۶۵۹
۱۳ ساله	۲۶۷	۱۲۷۴۰	۱۳۰۰۷	۱۴۰	۱۵۹۱۵	۱۶۰۵۵	۴۰۸	۲۸۶۶۰	۲۹۰۶۸
۱۴ ساله	۳۰۶	۱۲۹۳۸	۱۳۲۴۴	۱۶۳	۱۷۰۴۱	۱۷۲۰۴	۴۶۹	۲۹۹۸۷	۳۰۴۵۶
۱۵-۱۹ ساله	۲۶۹۶	۶۸۶۰۹	۷۱۳۰۵	۱۰۷۴	۹۴۰۱۹	۹۵۰۹۳	۳۷۷۹	۱۶۲۶۷۰	۱۶۶۴۴۹
۲۰-۲۴ ساله	۳۶۵۶	۵۶۴۹۷	۶۰۱۵۳	۱۵۷۴	۸۶۹۲۳	۸۸۴۹۷	۵۳۲۹	۱۴۳۴۵۲	۱۴۸۶۹۱
۲۵-۲۹ ساله	۵۵۵۵	۴۳۵۱۴	۴۹۰۹۹	۲۷۸۴	۷۰۳۸۸	۷۳۵۲۲	۸۳۸۲	۱۱۴۲۶۹	۱۲۲۵۵۱
۳۰-۳۴ ساله	۸۶۹۲	۲۷۹۴۵	۳۶۶۳۷	۵۳۲۷	۵۲۸۹۲	۵۸۲۱۹	۱۴۰۳۵	۸۰۸۴۷	۹۴۸۸۲
۳۵-۳۹ ساله	۱۱۲۳۳	۱۹۴۰۴	۳۰۶۲۷	۸۵۴۲	۴۵۷۳۷	۵۴۲۷۹	۱۹۷۸۹	۶۵۱۴۴	۸۴۹۳۳
۴۰-۴۴ ساله	۱۱۷۸۲	۱۱۳۸۵	۲۳۱۶۷	۱۰۰۷۸	۳۲۰۰۸	۴۲۰۸۶	۲۱۸۷۴	۴۳۳۹۵	۶۵۲۶۹
۴۵-۴۹ ساله	۱۳۵۹۶	۷۴۵۰	۲۱۰۴۶	۱۱۴۶۱	۲۲۴۹۶	۳۳۹۵۷	۲۵۰۷۴	۲۹۹۴۸	۵۵۰۲۲
۵۰-۵۴ ساله	۱۲۷۹۳	۴۷۶۲	۱۷۵۵۵	۱۰۳۲۹	۱۳۵۷۴	۲۳۹۰۳	۲۳۱۳۸	۱۸۳۳۷	۴۱۴۷۵
۵۵-۵۹ ساله	۱۱۳۳۵	۳۳۶۸	۱۴۷۰۳	۸۹۸۳	۸۰۷۹	۱۷۰۶۲	۲۰۳۲۶	۱۱۴۴۸	۳۱۷۷۴
۶۰-۶۴ ساله	۱۰۴۴۵	۲۲۴۶	۱۲۶۹۱	۸۴۹۱	۵۱۹۸	۱۳۶۸۹	۱۸۹۴۸	۷۴۴۵	۲۶۳۹۳
۶۵-۶۹ ساله	۹۱۳۰	۱۵۴۹	۱۰۶۷۹	۷۷۲۰	۳۳۸۴	۱۱۰۰۴	۱۶۸۵۳	۴۸۳۳	۲۱۶۸۶
۷۰-۷۴ ساله	۹۴۵۲	۱۱۱۴۵	۱۰۵۹۷	۸۱۰۰	۲۲۹۹	۱۰۳۹۹	۱۷۵۵۹	۳۴۴۴	۲۱۰۰۳
۷۵ ساله و بیشتر..	۱۲۰۵۰	۱۰۳۵	۱۳۰۸۵	۱۰۵۶۴	۲۳۰۵	۱۲۸۶۹	۲۲۶۲۰	۳۳۴۰	۲۵۹۶۰
مرد	۴۴۲۵۱	۱۸۷۲۱۴	۲۳۱۴۶۵	۳۰۶۹۵	۲۹۷۵۰۳	۳۲۸۱۹۸	۷۵۰۱۹	۴۸۴۸۰۷	۵۵۹۸۲۶
جمع ۶-۹ ساله	۸۵۷	۱۶۴۹۱	۱۷۳۴۸	۸۸۲	۲۱۳۱۵	۲۲۱۹۷	۱۷۴۲	۳۷۸۱۱	۳۹۵۵۳
۶ ساله	۶۵۶	۳۲۷۴	۳۹۳۰	۷۰۵	۴۴۵۷	۵۱۶۲	۱۳۶۳	۷۷۳۲	۹۰۹۵
۷ ساله	۹۰	۴۱۷۱	۴۲۶۱	۷۶	۵۴۸۸	۵۵۶۴	۱۶۶	۹۶۶۰	۹۸۲۶
۸ ساله	۵۶	۴۴۴۱	۴۴۹۷	۵۱	۵۵۱۹	۵۵۷۰	۱۰۸	۹۹۶۳	۱۰۰۷۱
۹ ساله	۵۵	۴۶۰۵	۴۶۶۰	۵۰	۵۵۵۱	۵۹۰۱	۱۰۵	۱۰۴۵۶	۱۰۵۶۱
۱۰-۱۴ ساله	۴۶۲	۳۰۳۷۷	۳۰۸۳۹	۲۹۹	۳۶۸۹۰	۳۷۱۸۹	۷۶۴	۶۷۲۷۶	۶۸۰۴۰
۱۰ ساله	۵۸	۵۱۳۹	۵۱۹۷	۸۲	۶۱۲۲	۶۱۶۴	۱۰۰	۱۱۲۶۳	۱۱۳۶۳
۱۱ ساله	۷۸	۵۵۳۱	۵۶۰۹	۵۳	۶۸۰۵	۶۸۵۸	۱۳۲	۱۲۳۳۸	۱۲۴۷۰
۱۲ ساله	۹۳	۶۲۷۹	۶۳۷۲	۵۰	۷۲۵۸	۷۳۰۸	۱۴۴	۱۳۵۳۹	۱۳۶۸۳

۳۵-۲- جمعیت ۶ ساله و بیشتر بر حسب جنس، سن، وضع سکونت به تفکیک سواد (دنباله)

شرح	جمع								
	روستایی			شهری			جمع		
	بی سواد	باسواد	جمع	بی سواد	باسواد	جمع	بی سواد	باسواد	جمع
۱۳ ساله	۱۰۴	۶۶۴۰	۶۷۴۴	۷۱	۸۰۲۸	۸۰۹۹	۱۷۶	۱۴۶۷۰	۱۴۸۴۶
۱۴ ساله	۱۲۹	۶۷۸۸	۶۹۱۷	۸۳	۸۶۷۷	۸۷۶۰	۲۱۲	۱۵۴۶۶	۱۵۶۷۸
۱۵-۱۹ ساله	۹۸۰	۳۵۳۱۵	۳۶۲۹۵	۵۳۶	۴۷۴۳۳	۴۷۹۶۹	۱۵۲۱	۸۲۷۷۳	۸۴۲۹۴
۲۰-۲۴ ساله	۱۱۵۱	۲۸۰۱۷	۲۹۱۶۸	۶۱۳	۴۱۴۰۳	۴۲۰۱۶	۱۷۶۶	۶۹۴۴۳	۷۱۲۰۹
۲۵-۲۹ ساله	۱۵۵۶	۲۳۲۲۸	۲۴۷۸۴	۸۲۵	۳۵۴۴۳	۳۶۲۶۸	۲۳۸۷	۵۸۶۸۳	۶۱۰۷۰
۳۰-۳۴ ساله	۲۲۸۲	۱۵۷۵۴	۱۸۰۳۶	۱۳۲۸	۲۸۳۳۵	۲۹۶۶۳	۳۶۱۲	۴۴۰۹۵	۴۷۷۰۷
۳۵-۳۹ ساله	۳۰۲۰	۱۲۴۳۶	۱۵۴۵۶	۲۰۰۹	۲۶۶۱۹	۲۸۶۲۸	۵۰۳۸	۳۹۰۵۸	۴۴۰۹۶
۴۰-۴۴ ساله	۳۰۶۰	۷۸۰۴	۱۰۸۶۴	۲۳۵۷	۱۹۶۳۳	۲۱۹۹۰	۵۴۲۲	۲۷۴۳۹	۳۲۸۶۱
۴۵-۴۹ ساله	۴۰۰۹	۵۶۴۶	۹۶۵۵	۲۹۸۴	۱۴۵۴۰	۱۷۵۲۴	۷۰۰۱	۲۰۱۸۸	۲۷۱۸۹
۵۰-۵۴ ساله	۳۴۹۹	۳۸۲۶	۷۳۲۵	۲۵۵۹	۹۲۸۳	۱۱۸۴۲	۶۰۶۶	۱۳۱۱۰	۱۹۱۷۶
۵۵-۵۹ ساله	۳۷۲۳	۲۸۸۹	۶۶۱۲	۲۵۶۰	۶۰۲۲	۸۵۸۲	۶۲۸۵	۸۹۱۲	۱۵۱۹۷
۶۰-۶۴ ساله	۴۱۰۴	۲۰۰۹	۶۱۱۳	۲۷۱۴	۴۰۵۶	۶۷۷۰	۶۸۲۵	۶۰۶۶	۱۲۸۹۱
۶۵-۶۹ ساله	۴۲۱۹	۱۴۳۴	۵۶۵۳	۲۹۲۴	۲۶۷۰	۵۵۹۴	۷۱۴۶	۴۱۰۴	۱۱۲۵۰
۷۰-۷۴ ساله	۴۸۷۴	۱۰۶۲	۵۹۳۶	۳۴۳۳	۱۹۳۳	۵۳۶۶	۸۳۱۳	۲۹۹۵	۱۱۳۰۸
۷۵ ساله و بیشتر	۶۴۵۵	۹۲۶	۷۳۸۱	۴۶۷۲	۱۹۲۸	۶۶۰۰	۱۱۱۳۱	۲۸۵۴	۱۳۹۸۵
جمع کل زن	۸۱۰۴۵	۱۵۲۱۹۵	۲۳۳۲۴۰	۶۶۶۰۲	۲۵۶۳۰۳	۳۲۲۹۰۵	۱۴۷۷۳۹	۴۰۸۵۵۳	۵۵۶۲۹۲
۶-۹ ساله	۹۰۵	۱۵۶۰۵	۱۶۵۱۰	۸۱۵	۲۰۳۰۸	۲۱۱۲۳	۱۷۲۵	۳۵۹۱۶	۳۷۶۴۱
۶ ساله	۶۴۴	۳۱۲۹	۳۷۷۳	۶۷۹	۴۴۲۶	۵۱۰۵	۱۳۲۶	۷۵۵۵	۸۸۸۱
۷ ساله	۹۸	۳۹۶۷	۴۰۶۵	۵۳	۵۱۲۰	۵۱۷۳	۱۵۲	۹۰۸۹	۹۲۴۱
۸ ساله	۸۴	۴۰۶۶	۴۱۵۰	۴۶	۵۲۵۰	۵۲۹۶	۱۳۰	۹۳۱۷	۹۴۴۷
۹ ساله	۷۹	۴۴۴۳	۴۵۲۲	۳۷	۵۵۱۲	۵۵۴۹	۱۱۷	۹۹۵۵	۱۰۰۷۲
۱۰-۱۴ ساله	۶۳۷	۲۸۰۲۷	۲۸۶۶۴	۲۷۴	۳۵۷۴۱	۳۶۰۱۵	۹۱۱	۶۳۷۸۵	۶۴۶۹۶
۱۰ ساله	۷۹	۴۹۶۹	۵۰۴۸	۳۹	۵۸۲۳	۵۸۷۲	۱۱۸	۱۰۸۰۳	۱۰۹۲۱

## 35-2- جمعیت 6 ساله و بیشتر بر حسب جنس، سن، وضع سکونت به تفکیک سواد (دنباله)

شرح	جمع								
	روستایی			شهری			جمع		
	بی سواد	باسواد	جمع	بی سواد	باسواد	جمع	بی سواد	باسواد	جمع
۱۱ ساله	۹۰	۵۰۶۹	۵۱۵۹	۴۴	۶۵۹۲	۶۶۳۶	۱۳۴	۱۱۶۶۵	۱۱۷۹۹
۱۲ ساله	۱۲۸	۵۷۳۹	۵۸۶۷	۴۲	۷۰۶۵	۷۱۰۷	۱۷۰	۱۲۸۰۶	۱۲۹۷۶
۱۳ ساله	۱۶۳	۶۱۰۰	۶۲۶۳	۶۹	۷۸۸۷	۷۹۵۶	۲۳۲	۱۳۹۹۰	۱۴۲۲۲
۱۴ ساله	۱۷۷	۶۱۵۰	۶۳۲۷	۸۰	۸۳۶۴	۸۴۴۴	۲۵۷	۱۴۵۲۱	۱۴۷۷۸
۱۵-۱۹ ساله	۱۷۱۶	۳۳۲۹۴	۳۵۰۱۰	۵۳۸	۴۶۵۸۶	۴۷۱۲۴	۲۲۵۸	۷۹۸۹۷	۸۲۱۵۵
۲۰-۲۴ ساله	۲۵۰۵	۲۸۴۸۰	۳۰۹۸۵	۹۶۱	۴۵۵۲۰	۴۶۴۸۱	۳۴۷۳	۷۴۰۰۹	۷۷۴۸۲
۲۵-۲۹ ساله	۴۰۲۹	۲۰۲۸۶	۲۴۳۱۵	۱۹۵۹	۳۵۲۹۵	۳۷۲۵۴	۵۹۹۵	۵۵۵۸۶	۶۱۵۸۱
۳۰-۳۴ ساله	۶۴۱۰	۱۲۱۹۱	۱۸۶۰۱	۳۹۹۹	۲۴۵۵۷	۲۸۵۵۶	۱۰۴۲۳	۳۶۷۵۲	۴۷۱۷۵
۳۵-۳۹ ساله	۸۲۰۳	۶۹۶۸	۱۵۱۷۱	۶۵۳۳	۱۹۱۱۸	۲۵۶۵۱	۱۴۷۵۱	۲۶۰۸۶	۴۰۸۳۷
۴۰-۴۴ ساله	۸۷۲۲	۳۵۸۱	۱۲۳۰۳	۷۷۲۱	۱۲۳۷۵	۲۰۰۹۶	۱۶۴۵۲	۱۵۹۵۶	۳۲۴۰۸
۴۵-۴۹ ساله	۹۵۸۷	۱۸۰۴	۱۱۳۹۱	۸۴۷۷	۷۹۵۶	۱۶۴۳۳	۱۸۰۷۳	۹۷۶۰	۲۷۸۳۳
۵۰-۵۴ ساله	۹۲۹۴	۹۳۶	۱۰۲۳۰	۷۷۷۰	۴۲۹۱	۱۲۰۶۱	۱۷۰۷۲	۵۲۲۷	۲۲۲۹۹
۵۵-۵۹ ساله	۷۶۱۲	۴۷۹	۸۰۹۱	۶۴۲۳	۲۰۵۷	۸۴۸۰	۱۴۰۴۱	۲۵۳۶	۱۶۵۷۷
۶۰-۶۴ ساله	۶۳۴۱	۲۳۷	۶۵۷۸	۵۷۷۷	۱۱۱۴۲	۶۹۱۹	۱۲۱۲۳	۱۳۷۹	۱۳۵۰۲
۶۵-۶۹ ساله	۴۹۱۱	۱۱۵	۵۰۲۶	۴۷۹۶	۶۱۴	۵۴۱۰	۹۷۰۷	۷۲۹	۱۰۴۳۶
۷۰-۷۴ ساله	۴۵۷۸	۸۳	۴۶۶۱	۴۶۶۷	۳۶۶	۵۰۳۳	۹۲۴۶	۴۴۹	۹۶۹۵
۷۵ ساله و بیشتر	۵۵۹۵	۱۰۹	۵۷۰۴	۵۸۹۲	۳۷۷	۶۲۶۹	۱۱۴۸۹	۴۸۶	۱۱۹۷۵

مأخذ- سرشماری عمومی نفوس و مسکن ۱۳۸۵ - مرکز آمار ایران



## 36-2- جمعیت بر حسب جنس، سن، وضع سکونت

شرح	جمع					
	شهری			جمع		
	زن	مرد	جمع	زن	مرد	جمع
جمع کل	۱۲۲۸۱۵۵	۶۱۷۳۴۲	۶۱۰۸۱۳	۶۱۵۵۹۷	۳۶۱۳۵۱	۳۵۴۲۴۶
جمع ۰-۴ ساله	۹۳۰۲۱	۴۷۸۰۰	۴۵۲۲۱	۵۳۵۶۱	۲۷۴۹۸	۲۶۰۶۳
کمتر از یکساله	۱۹۰۰۰	۹۷۶۹	۹۲۳۱	۱۰۸۸۷	۵۵۵۲	۵۳۳۵
۱ ساله	۱۸۴۸۲	۹۵۱۷	۸۹۶۵	۱۰۶۷۲	۵۴۷۹	۵۱۹۳
۲ ساله	۱۸۳۸۱	۹۵۲۵	۸۸۵۶	۱۰۵۶۵	۵۴۹۰	۵۰۷۵
۳ ساله	۱۸۴۲۴	۹۴۷۱	۸۹۵۳	۱۰۶۲۲	۵۴۸۱	۵۱۴۱
۴ ساله	۱۸۷۳۴	۹۵۱۸	۹۲۱۶	۱۰۸۱۵	۵۴۹۶	۵۳۱۹
جمع ۵-۹ ساله	۹۶۲۱۰	۴۹۲۶۹	۴۶۹۴۱	۵۴۲۵۳	۲۷۸۵۲	۲۶۴۰۱
۵ ساله	۱۹۰۱۶	۹۷۱۶	۹۳۰۰	۱۰۹۳۳	۵۶۵۵	۵۲۷۸
۶ ساله	۱۷۹۷۶	۹۰۹۵	۸۸۸۱	۱۰۲۶۷	۵۱۶۲	۵۱۰۵
۷ ساله	۱۹۰۶۷	۹۸۲۶	۹۲۴۱	۱۰۷۳۷	۵۵۶۴	۵۱۷۳
۸ ساله	۱۹۵۱۸	۱۰۰۷۱	۹۴۴۷	۱۰۸۶۶	۵۵۷۰	۵۲۹۶
۹ ساله	۲۰۶۳۳	۱۰۵۶۱	۱۰۰۷۲	۱۱۴۵۰	۵۹۰۱	۵۵۴۹
جمع ۱۰-۱۴ ساله	۱۲۲۷۳۶	۶۸۰۴۰	۶۴۶۹۶	۷۳۲۰۴	۳۷۱۸۹	۳۶۰۱۵
۱۰ ساله	۲۲۲۸۴	۱۱۳۶۳	۱۰۹۲۱	۱۲۰۳۶	۶۱۶۴	۵۸۷۲
۱۱ ساله	۲۴۲۶۹	۱۲۴۷۰	۱۱۷۹۹	۱۳۴۹۴	۶۸۵۸	۶۶۳۶
۱۲ ساله	۲۶۶۵۹	۱۳۶۸۳	۱۲۹۷۶	۱۴۴۱۵	۷۳۰۸	۷۱۰۷
۱۳ ساله	۲۹۰۶۸	۱۴۸۴۶	۱۴۲۲۲	۱۶۰۵۵	۸۰۹۹	۷۹۵۶
۱۴ ساله	۳۰۴۵۶	۱۵۶۷۸	۱۴۷۷۸	۱۷۲۰۴	۸۷۶۰	۸۴۴۴
جمع ۱۵-۱۹ ساله	۱۶۶۴۴۹	۸۴۲۹۴	۸۲۱۵۵	۹۵۰۹۳	۴۷۹۶۹	۴۷۱۲۴
۱۵ ساله	۳۲۹۹۲	۱۷۱۰۲	۱۵۸۹۰	۱۸۵۱۷	۹۵۰۹	۹۰۰۸
۱۶ ساله	۳۴۰۴۴	۱۷۵۳۶	۱۶۵۰۸	۱۹۴۱۶	۹۹۶۳	۹۴۵۳
۱۷ ساله	۳۳۶۳۸	۱۷۱۷۳	۱۶۴۶۵	۱۹۲۷۳	۹۸۱۵	۹۴۵۸
۱۸ ساله	۳۴۳۳۲	۱۷۲۷۴	۱۷۰۵۸	۱۹۳۸۸	۹۶۵۲	۹۷۳۶
۱۹ ساله	۳۱۴۴۳	۱۵۲۰۹	۱۶۳۳۴	۱۸۴۹۹	۹۰۳۰	۹۴۶۹

## 36-2- جمعیت بر حسب جنس، سن، وضع سکونت (دنباله)

شرح	جمع					
	شهری			جمع		
	زن	مرد	جمع	زن	مرد	جمع
جمع ۲۰-۲۴ ساله	۴۶۴۸۱	۴۲۰۱۶	۸۸۴۹۷	۷۷۴۸۲	۷۱۲۰۹	۱۴۸۶۹۱
۲۰ ساله	۱۰۵۱۲	۹۰۱۹	۱۹۵۳۱	۱۷۸۷۷	۱۵۰۵۳	۳۲۹۳۰
۲۱ ساله	۹۵۸۸	۸۵۰۵	۱۸۰۹۳	۱۵۸۶۶	۱۴۴۸۰	۳۰۳۴۶
۲۲ ساله	۹۵۲۳	۸۵۴۲	۱۸۰۶۵	۱۶۰۴۳	۱۴۵۵۱	۳۰۵۹۴
۲۳ ساله	۸۹۴۹	۸۲۴۵	۱۷۲۹۴	۱۴۸۰۲	۱۴۳۷۴	۲۹۱۷۶
۲۴ ساله	۷۹۰۹	۷۶۰۵	۱۵۵۱۴	۱۲۸۹۴	۱۲۷۵۱	۲۵۶۴۵
جمع ۲۵-۲۹ ساله	۳۷۲۵۴	۳۶۲۶۸	۷۳۵۲۲	۶۱۵۸۱	۶۱۰۷۰	۱۲۲۶۵۱
۲۵ ساله	۷۹۹۶	۷۸۰۶	۱۵۸۰۲	۱۲۱۵۸	۱۲۹۹۷	۲۶۱۵۵
۲۶ ساله	۷۵۸۷	۷۲۵۲	۱۴۸۳۹	۱۲۲۶۶	۱۲۳۰۳	۲۴۵۶۹
۲۷ ساله	۷۵۸۱	۷۵۶۰	۱۵۱۴۱	۱۲۶۹۵	۱۲۹۹۷	۲۵۶۹۲
۲۸ ساله	۷۲۴۸	۷۰۹۱	۱۴۳۳۹	۱۲۱۸۱	۱۲۰۳۴	۲۴۲۱۵
۲۹ ساله	۶۸۴۲	۶۵۵۹	۱۳۴۰۱	۱۱۲۸۱	۱۰۷۳۹	۲۲۰۲۰
جمع ۳۰-۳۴ ساله	۲۸۵۵۶	۲۹۶۶۳	۵۸۲۱۹	۴۷۱۷۵	۴۷۷۰۷	۹۴۸۸۲
۳۰ ساله	۶۴۶۷	۶۴۵۴	۱۲۹۲۱	۱۰۸۳۴	۱۰۵۶۰	۲۱۳۹۴
۳۱ ساله	۵۹۵۴	۶۲۱۵	۱۲۱۶۹	۹۸۴۲	۱۰۰۵۸	۱۹۹۰۰

## 36-2- جمعیت بر حسب جنس، سن، وضع سکونت (دنباله)

شرح	جمع					
	شهری			جمع		
	جمع	مرد	زن	جمع	مرد	زن
۲۲ ساله	۱۸۹۲۹	۹۴۸۲	۹۴۴۷	۱۱۶۴۹	۵۹۰۰	۵۷۴۹
۲۳ ساله	۱۷۸۱۰	۹۰۳۷	۸۷۷۳	۱۱۱۱۸	۵۷۲۵	۵۳۹۳
۲۴ ساله	۱۶۸۴۹	۸۵۷۰	۸۲۷۹	۱۰۳۶۲	۵۳۶۹	۴۹۹۳
جمع ۲۵-۲۹ ساله	۸۴۹۳۳	۴۴۰۹۶	۴۰۸۳۷	۵۴۲۷۹	۲۸۶۲۸	۲۵۶۵۱
۲۵ ساله	۱۹۲۷۳	۹۸۰۶	۹۴۶۷	۱۱۹۳۸	۶۱۷۷	۵۷۶۱
۲۶ ساله	۱۷۵۷۲	۹۲۲۰	۸۳۵۲	۱۱۲۷۴	۵۹۸۹	۵۲۸۵
۲۷ ساله	۱۶۹۰۶	۸۷۸۸	۸۱۱۸	۱۰۷۵۹	۵۶۶۳	۵۰۹۶
۲۸ ساله	۱۶۴۳۹	۸۶۲۶	۷۸۱۳	۱۰۶۵۶	۵۷۰۲	۴۹۵۴
۲۹ ساله	۱۴۷۴۳	۷۶۵۶	۷۰۸۷	۹۶۵۲	۵۰۹۷	۴۵۵۵
جمع ۳۰-۳۴ ساله	۶۵۲۶۹	۳۲۸۶۱	۳۲۴۰۸	۴۲۰۸۶	۲۱۹۹۰	۲۰۰۹۶
۳۰ ساله	۱۵۰۰۸	۷۶۲۹	۷۳۷۹	۹۵۹۴	۵۰۴۴	۴۵۵۰
۳۱ ساله	۱۳۲۴۸	۶۶۰۰	۶۶۴۸	۸۵۶۴	۴۴۴۰	۴۱۲۷
۳۲ ساله	۱۳۰۱۹	۶۵۹۸	۶۴۲۱	۸۳۶۷	۴۳۹۷	۳۹۶۷
۳۳ ساله	۱۲۲۷۹	۶۴۸۳	۶۳۱۴	۸۳۵۲	۴۳۶۸	۳۹۸۴
۳۴ ساله	۱۱۱۹۷	۵۵۵۱	۵۶۴۶	۷۲۰۹	۳۷۴۱	۳۴۶۸
جمع ۳۵-۳۹ ساله	۵۵۰۲۲	۲۷۱۸۹	۲۷۸۳۳	۳۳۹۵۷	۱۷۵۲۴	۱۶۴۳۳
۳۵ ساله	۱۲۷۶۰	۶۲۴۵	۶۵۱۵	۷۹۰۴	۴۰۵۸	۳۸۴۶
۳۶ ساله	۱۱۰۱۰	۵۴۶۰	۵۵۵۰	۶۹۲۰	۳۵۷۰	۳۳۵۰
۳۷ ساله	۱۰۹۷۱	۵۴۶۷	۵۵۰۴	۶۸۴۴	۳۵۲۴	۳۳۲۰
۳۸ ساله	۱۰۵۵۵	۵۲۰۴	۵۳۵۱	۶۴۳۳	۳۲۹۱	۳۱۴۲
۳۹ ساله	۹۷۲۶	۴۸۱۳	۴۹۱۳	۵۸۵۶	۳۰۸۱	۲۷۷۵
جمع ۴۰-۴۴ ساله	۴۱۴۷۵	۱۹۱۷۶	۲۲۲۹۹	۲۳۹۰۳	۱۱۸۴۲	۱۲۰۶۱
۴۰ ساله	۹۴۰۸	۴۳۵۴	۵۰۵۴	۵۵۷۹	۲۷۶۶	۲۸۱۳
۴۱ ساله	۸۷۲۹	۴۰۷۴	۴۶۵۵	۴۹۹۳	۲۴۹۳	۲۴۹۸
۴۲ ساله	۸۲۸۲	۳۸۲۸	۴۴۵۴	۴۷۱۸	۲۳۳۹	۲۳۷۹
۴۳ ساله	۷۷۹۷	۳۵۱۷	۴۲۸۰	۴۴۶۶	۲۱۵۰	۲۳۱۶
۴۴ ساله	۷۲۵۹	۳۴۰۳	۳۸۵۶	۴۱۴۹	۲۰۹۴	۲۰۵۵
جمع ۴۵-۴۹ ساله	۳۱۷۷۴	۱۵۱۹۷	۱۶۵۷۷	۱۷۰۶۲	۸۵۸۲	۸۴۸۰
۴۵ ساله	۷۹۹۰	۳۶۲۳	۴۳۶۷	۴۲۸۰	۲۱۰۹	۲۱۷۱
۴۶ ساله	۵۸۰۴	۲۸۱۰	۲۹۹۴	۳۰۹۴	۱۵۵۳	۱۵۴۱
۴۷ ساله	۶۵۱۱	۳۱۵۶	۳۳۵۵	۳۶۲۸	۱۸۵۴	۱۷۷۴
۴۸ ساله	۶۰۱۷	۲۹۵۳	۳۰۶۴	۳۱۴۴	۱۵۹۶	۱۵۴۸
۴۹ ساله	۵۴۵۲	۲۶۵۵	۲۷۹۷	۲۹۱۶	۱۴۷۰	۱۴۴۶
جمع ۵۰-۵۴ ساله	۲۶۳۹۳	۱۲۸۹۱	۱۳۵۰۲	۱۳۶۸۹	۶۷۷۰	۶۹۱۹
۵۰ ساله	۶۴۷۱	۲۹۱۷	۳۵۵۴	۳۳۵۷	۱۵۴۹	۱۸۰۸
۵۱ ساله	۴۹۷۷	۲۳۸۹	۲۵۸۸	۲۵۶۲	۱۲۳۸	۱۳۲۴
۵۲ ساله	۵۸۲۰	۲۹۹۵	۲۸۲۵	۳۰۷۹	۱۵۷۵	۱۵۰۴
۵۳ ساله	۴۷۱۵	۲۳۲۰	۲۳۹۵	۲۴۳۱	۱۲۲۵	۱۲۰۶
۵۴ ساله	۴۴۱۰	۲۲۷۰	۲۱۴۰	۲۲۶۰	۱۱۸۳	۱۰۷۷
جمع ۵۵-۵۹ ساله	۲۱۶۸۶	۱۱۲۵۰	۱۰۴۳۶	۱۱۰۰۴	۵۵۹۴	۵۴۱۰

## 36-2- جمعیت بر حسب جنس، سن، وضع سکونت (دنباله)

جمع						شرح
شهری			جمع			
زن	مرد	جمع	زن	مرد	جمع	
۱۴۶۱	۱۱۸۹	۲۶۵۰	۲۸۲۰	۲۴۴۶	۵۲۶۶	۶۵ ساله
۱۰۳۴	۱۱۱۶	۲۱۵۰	۱۹۴۲	۲۱۲۰	۴۰۶۲	۶۶ ساله
۱۰۰۰	۱۱۱۰	۲۱۱۰	۱۹۸۳	۲۴۸۲	۴۲۶۵	۶۷ ساله
۹۶۵	۱۰۵۳	۲۰۱۸	۱۸۹۰	۲۰۹۹	۳۹۸۹	۶۸ ساله
۹۵۰	۱۱۲۶	۲۰۷۶	۱۸۰۱	۲۳۰۳	۴۱۰۴	۶۹ ساله
۵۰۳۳	۵۳۶۶	۱۰۳۹۹	۹۶۹۵	۱۱۳۰۸	۲۱۰۰۳	جمع ۷۰-۷۴ ساله
۱۵۱۴	۱۴۳۳	۲۹۴۷	۲۸۹۹	۲۹۳۳	۵۸۳۲	۷۰ ساله
۹۵۸	۱۰۱۱	۱۹۶۹	۱۸۷۰	۲۱۹۱	۴۰۶۱	۷۱ ساله
۹۴۰	۱۰۳۹	۱۹۷۹	۱۷۵۷	۲۰۷۷	۳۸۳۴	۷۲ ساله
۸۷۲	۱۰۳۷	۱۹۰۹	۱۷۳۱	۲۲۶۴	۳۹۹۵	۷۳ ساله
۷۴۹	۸۴۶	۱۵۹۵	۱۴۳۸	۱۸۴۳	۳۲۸۱	۷۴ ساله
۳۵۷۲	۳۹۹۷	۷۵۶۹	۶۹۰۳	۸۵۲۲	۱۵۴۲۵	جمع ۷۵-۷۹ ساله
۱۰۲۴	۱۰۳۵	۲۰۵۹	۲۰۸۰	۲۱۹۳	۴۲۷۳	۷۵ ساله
۷۲۳	۷۵۳	۱۴۷۶	۱۳۲۲	۱۶۳۲	۲۹۵۴	۷۶ ساله
۵۶۸	۷۲۳	۱۲۹۱	۱۱۲۳	۱۴۹۳	۲۶۱۶	۷۷ ساله
۶۷۰	۷۸۴	۱۴۵۴	۱۲۶۵	۱۶۶۴	۲۹۲۹	۷۸ ساله
۵۸۷	۷۰۲	۱۲۸۹	۱۱۱۳	۱۵۴۰	۲۶۵۳	۷۹ ساله
۱۹۵۱	۲۰۵۰	۴۰۰۱	۳۷۱۸	۴۳۴۰	۸۰۵۸	جمع ۸۰-۸۴ ساله
۷۴۹	۷۶۴	۱۵۱۳	۱۴۶۵	۱۶۵۵	۳۱۲۰	۸۰ ساله
۴۳۳	۵۱۴	۹۴۷	۸۳۴	۱۰۶۲	۱۸۹۶	۸۱ ساله
۳۴۸	۳۵۲	۷۰۰	۶۳۰	۷۵۷	۱۳۸۷	۸۲ ساله
۲۳۹	۲۲۹	۴۶۸	۴۳۵	۴۹۲	۹۲۷	۸۳ ساله
۱۸۲	۱۹۱	۳۷۳	۳۵۴	۳۷۴	۷۲۸	۸۴ ساله
۴۳۴	۳۸۲	۸۱۶	۷۴۰	۷۷۷	۱۴۸۷	جمع ۸۵-۸۹ ساله
۲۰۶	۲۰۰	۴۰۶	۳۵۹	۳۹۶	۷۵۵	۸۵ ساله
۸۸	۷۱	۱۵۹	۱۴۰	۱۳۸	۲۷۸	۸۶ ساله
۵۲	۵۹	۱۱۱	۹۶	۱۰۷	۲۰۳	۸۷ ساله
۵۱	۳۲	۸۳	۸۴	۵۵	۱۳۹	۸۸ ساله
۳۷	۲۰	۵۷	۶۱	۵۱	۱۱۲	۸۹ ساله
۱۴۴	۹۵	۲۳۹	۲۸۴	۱۹۴	۴۷۸	جمع ۹۰-۹۴ ساله
۶۸	۴۹	۱۱۷	۱۴۶	۱۰۵	۲۵۱	۹۰ ساله
۲۳	۱۸	۴۱	۳۶	۳۵	۷۱	۹۱ ساله
۲۰	۱۲	۳۲	۳۳	۲۴	۵۷	۹۲ ساله
۲۳	۹	۳۲	۴۷	۱۶	۶۳	۹۳ ساله
۱۰	۷	۱۷	۲۲	۱۴	۳۶	۹۴ ساله
۸۳	۴۱	۱۲۴	۱۴۲	۹۴	۲۳۶	جمع ۹۵-۹۹ ساله
۳۴	۱۴	۴۸	۶۲	۳۲	۹۴	۹۵ ساله
۱۴	۸	۲۲	۲۲	۱۸	۴۰	۹۶ ساله
۱۱	۶	۱۷	۱۸	۱۵	۳۳	۹۷ ساله
۱۶	۵	۲۱	۲۴	۱۳	۳۷	۹۸ ساله
۸	۸	۱۶	۱۶	۱۶	۳۲	۹۹ ساله
۸۵	۳۵	۱۲۰	۱۸۸	۸۸	۲۷۶	۱۰۰ ساله و بیشتر
.	.	.	.	.	.	نامشخص

## 36-2- جمعیت بر حسب جنس، سن، وضع سکونت (دنباله)

شرح	جمع					
	روستائی			غیر ساکن		
	جمع	مرد	زن	جمع	مرد	زن
جمع کل	۵۱۲۱۹۵	۲۵۵۸۰۱	۲۵۶۳۹۴	۳۶۳	۱۹۰	۱۷۳
جمع ۰-۴ ساله	۳۹۴۱۱	۲۰۲۷۶	۱۹۱۳۵	۴۹	۲۶	۲۳
کمتر از یکساله	۸۱۰۳	۴۲۱۳	۳۸۹۰	۱۰	۴	۶
۱ ساله	۷۷۹۷	۴۰۳۰	۳۷۶۷	۱۳	۸	۵
۲ ساله	۷۸۰۸	۴۰۳۳	۳۷۷۵	۸	۲	۶
۳ ساله	۷۷۹۸	۳۹۸۷	۳۸۱۱	۴	۳	۱
۴ ساله	۷۹۰۵	۴۰۱۳	۳۸۹۲	۱۴	۹	۵
جمع ۵-۹ ساله	۴۱۹۳۷	۲۱۴۰۸	۲۰۵۲۹	۲۰	۹	۱۱
۵ ساله	۸۰۷۹	۴۰۶۰	۴۰۱۹	۴	۱	۳
۶ ساله	۷۷۰۳	۳۹۳۰	۳۷۷۳	۶	۳	۳
۷ ساله	۸۳۲۶	۴۲۶۱	۴۰۶۵	۴	۱	۳
۸ ساله	۸۶۴۷	۴۴۹۷	۴۱۵۰	۵	۴	۱
۹ ساله	۹۱۸۲	۴۶۶۰	۴۵۲۳	۱		۱
جمع ۱۰-۱۴ ساله	۵۹۵۰۳	۳۰۸۳۹	۲۸۶۶۴	۲۹	۱۲	۱۷
۱۰ ساله	۱۰۲۴۵	۵۱۹۷	۵۰۴۸	۳	۲	۱
۱۱ ساله	۱۰۷۶۸	۵۶۰۹	۵۱۵۹	۷	۳	۴
۱۲ ساله	۱۲۲۳۹	۶۳۷۲	۵۸۶۷	۵	۳	۲
۱۳ ساله	۱۳۰۰۷	۶۷۴۴	۶۲۶۳	۶	۳	۳
۱۴ ساله	۱۳۲۴۴	۶۹۱۷	۶۳۲۷	۸	۱	۷
جمع ۱۵-۱۹ ساله	۷۱۳۰۵	۳۶۲۹۵	۳۵۰۱۰	۵۱	۳۰	۲۱
۱۵ ساله	۱۴۴۶۳	۷۵۸۵	۶۸۷۸	۱۲	۸	۴
۱۶ ساله	۱۴۶۱۶	۷۵۶۷	۷۰۴۹	۱۲	۶	۶
۱۷ ساله	۱۴۳۵۶	۷۳۵۲	۷۰۰۴	۹	۶	۳
۱۸ ساله	۱۴۹۳۲	۷۶۱۵	۷۳۱۷	۱۲	۷	۵
۱۹ ساله	۱۲۹۳۸	۶۱۷۶	۶۷۶۲	۶	۳	۳
جمع ۲۰-۲۴ ساله	۶۰۱۵۳	۲۹۱۶۸	۳۰۹۸۵	۴۱	۲۵	۱۶
۲۰ ساله	۱۳۳۸۶	۶۰۲۶	۷۳۶۰	۱۳	۸	۵
۲۱ ساله	۱۲۲۴۷	۵۹۷۲	۶۲۷۵	۶	۳	۳
۲۲ ساله	۱۲۵۱۷	۶۰۰۰	۶۵۱۷	۱۲	۹	۳
۲۳ ساله	۱۱۸۷۸	۶۰۲۷	۵۸۵۱	۴	۲	۲
۲۴ ساله	۱۰۱۲۵	۵۱۴۳	۴۹۸۲	۶	۳	۳
جمع ۲۵-۲۹ ساله	۴۹۰۹۹	۲۴۷۸۴	۲۴۳۱۵	۳۰	۱۸	۱۲
۲۵ ساله	۱۰۳۴۷	۵۱۸۸	۵۱۵۹	۶	۳	۳
۲۶ ساله	۹۷۲۳	۵۰۴۶	۴۶۷۷	۷	۵	۲
۲۷ ساله	۱۰۵۴۷	۵۴۳۴	۵۱۱۳	۴	۳	۱
۲۸ ساله	۹۸۶۹	۴۹۴۰	۴۹۲۹	۷	۳	۴
۲۹ ساله	۸۶۱۳	۴۱۷۶	۴۴۳۷	۶	۴	۲
جمع ۳۰-۳۴ ساله	۳۶۶۳۷	۱۸۰۳۶	۱۸۶۰۱	۲۶	۸	۱۸
۳۰ ساله	۸۴۶۰	۴۱۰۴	۴۳۵۶	۱۳	۲	۱۱
۳۱ ساله	۷۷۲۶	۳۸۴۳	۳۸۸۳	۵	۰	۵
۳۲ ساله	۷۲۷۶	۳۵۷۸	۳۶۹۸	۴	۴	۰

36-2- جمعیت بر حسب جنس، سن، وضع سکونت (دنباله)

شرح	جمع					
	روستائی			غیر ساکن		
	جمع	مرد	زن	جمع	مرد	زن
۲۳ ساله	۶۶۹۱	۳۳۱۱	۳۳۸۰	۱	۱	۰
۲۴ ساله	۶۴۸۴	۳۲۰۰	۳۲۸۴	۳	۱	۲
جمع ۲۵-۲۹ ساله	۳۰۶۲۷	۱۵۴۵۶	۱۵۱۷۱	۲۷	۱۲	۱۵
۲۵ ساله	۷۳۳۷	۳۶۲۶	۳۷۰۱	۸	۳	۵
۲۶ ساله	۶۲۹۵	۳۲۲۹	۳۰۶۶	۳	۲	۱
۲۷ ساله	۶۱۴۲	۳۱۲۵	۳۰۱۷	۵	۰	۵
۲۸ ساله	۵۷۷۷	۲۹۲۰	۲۸۵۷	۶	۴	۲
۲۹ ساله	۵۰۸۶	۲۵۵۶	۲۵۳۰	۵	۳	۲
جمع ۴۰-۴۴ ساله	۲۳۱۶۷	۱۰۸۶۴	۱۲۳۰۳	۱۶	۷	۹
۴۰ ساله	۵۴۰۷	۲۵۸۲	۲۸۲۵	۷	۳	۴
۴۱ ساله	۴۶۷۸	۲۱۶۰	۲۵۱۸	۳	۰	۳
۴۲ ساله	۴۶۵۵	۲۲۰۱	۲۴۵۴	۰	۰	۰
۴۳ ساله	۴۴۴۴	۲۱۱۴	۲۳۳۰	۱	۱	۰
۴۴ ساله	۳۹۸۳	۱۸۰۷	۲۱۷۶	۵	۳	۲
جمع ۴۵-۴۹ ساله	۲۱۰۴۶	۹۶۵۵	۱۱۳۹۱	۱۹	۱۰	۹
۴۵ ساله	۴۸۴۸	۲۱۸۴	۲۶۶۴	۸	۳	۵
۴۶ ساله	۴۰۸۷	۱۸۸۸	۲۱۹۹	۳	۲	۱
۴۷ ساله	۴۱۲۶	۱۹۴۳	۲۱۸۳	۱	۰	۱
۴۸ ساله	۴۱۱۶	۱۹۰۹	۲۲۰۷	۶	۴	۲
۴۹ ساله	۳۸۶۹	۱۷۳۱	۲۱۳۸	۱	۱	۰
جمع ۵۰-۵۴ ساله	۱۷۵۵۵	۷۳۲۵	۱۰۲۳۰	۱۷	۹	۸
۵۰ ساله	۳۸۲۱	۱۵۸۵	۲۲۳۶	۸	۳	۵
۵۱ ساله	۳۷۳۵	۱۵۷۹	۲۱۵۶	۳	۲	۱
۵۲ ساله	۳۵۶۱	۱۴۸۶	۲۰۷۵	۳	۳	۰
۵۳ ساله	۳۳۲۸	۱۳۶۶	۱۹۶۲	۳	۱	۲
۵۴ ساله	۳۱۱۰	۱۳۰۹	۱۸۰۱	۰	۰	۰
جمع ۵۵-۵۹ ساله	۱۴۷۰۳	۶۶۱۲	۸۰۹۱	۹	۳	۶
۵۵ ساله	۳۷۰۶	۱۵۱۳	۲۱۹۳	۴	۱	۳
۵۶ ساله	۲۷۰۸	۱۲۵۶	۱۴۵۲	۲	۱	۱
۵۷ ساله	۲۸۸۲	۱۳۰۱	۱۵۸۱	۱	۱	۰
۵۸ ساله	۲۸۷۳	۱۳۵۷	۱۵۱۶	۰	۰	۰
۵۹ ساله	۲۵۳۴	۱۱۸۵	۱۳۴۹	۲	۰	۲
جمع ۶۰-۶۴ ساله	۱۲۶۹۱	۶۱۱۳	۶۵۷۸	۱۳	۸	۵
۶۰ ساله	۳۱۰۸	۱۳۶۶	۱۷۴۲	۶	۲	۴
۶۱ ساله	۲۴۱۳	۱۱۴۹	۱۲۶۴	۲	۲	۰
۶۲ ساله	۲۷۳۹	۱۴۱۸	۱۳۲۱	۲	۲	۰
۶۳ ساله	۲۲۸۲	۱۰۹۴	۱۱۸۸	۲	۱	۱
۶۴ ساله	۲۱۴۹	۱۰۸۶	۱۰۶۳	۱	۱	۰
جمع ۶۵-۶۹ ساله	۱۰۶۷۹	۵۶۵۳	۵۰۲۶	۳	۳	۰

## 36-2- جمعیت بر حسب جنس، سن، وضع سکونت (دنباله)

شرح	جمع					
	روستائی			غیر ساکن		
	جمع	مرد	زن	جمع	مرد	زن
۶۵ ساله	۲۶۱۵	۱۲۵۶	۱۳۵۹	۱	۱	۰
۶۶ ساله	۱۹۱۱	۱۰۰۳	۹۰۸	۱	۱	۰
۶۷ ساله	۲۱۵۴	۱۱۷۱	۹۸۳	۱	۱	۰
۶۸ ساله	۱۹۷۱	۱۰۴۶	۹۲۵	۰	۰	۰
۶۹ ساله	۲۰۲۸	۱۱۷۷	۸۵۱	۰	۰	۰
جمع ۷۰-۷۴ ساله	۱۰۵۹۷	۵۹۳۶	۴۶۶۱	۷	۶	۱
۷۰ ساله	۲۸۸۰	۱۴۹۶	۱۳۸۴	۵	۴	۱
۷۱ ساله	۲۰۹۲	۱۱۸۰	۹۱۲	۰	۰	۰
۷۲ ساله	۱۸۵۵	۱۰۳۸	۸۱۷	۰	۰	۰
۷۳ ساله	۲۰۸۴	۱۲۲۵	۸۵۹	۲	۲	۰
۷۴ ساله	۱۶۸۶	۹۹۷	۶۸۹	۰	۰	۰
جمع ۷۵-۷۹ ساله	۷۸۵۱	۴۵۲۲	۳۳۲۹	۵	۳	۲
۷۵ ساله	۲۲۱۲	۱۱۵۶	۱۰۵۶	۲	۲	۰
۷۶ ساله	۱۴۷۷	۸۷۹	۵۹۸	۱	۰	۱
۷۷ ساله	۱۳۲۴	۷۶۹	۵۵۵	۱	۱	۰
۷۸ ساله	۱۴۷۵	۸۸۰	۵۹۵	۰	۰	۰
۷۹ ساله	۱۳۶۳	۸۳۸	۵۲۵	۱	۰	۱
جمع ۸۰-۸۴ ساله	۴۰۵۷	۲۳۹۰	۱۷۶۷	۰	۰	۰
۸۰ ساله	۱۶۰۷	۸۹۱	۷۱۶	۰	۰	۰
۸۱ ساله	۹۴۹	۵۴۸	۴۰۱	۰	۰	۰
۸۲ ساله	۶۸۷	۴۰۵	۲۸۲	۰	۰	۰
۸۳ ساله	۴۵۹	۲۶۳	۱۹۶	۰	۰	۰
۸۴ ساله	۳۵۵	۱۸۳	۱۷۲	۰	۰	۰
جمع ۸۵-۸۹ ساله	۶۷۱	۳۶۵	۳۰۶	۰	۰	۰
۸۵ ساله	۳۴۹	۱۹۶	۱۵۳	۰	۰	۰
۸۶ ساله	۱۱۹	۶۷	۵۲	۰	۰	۰
۸۷ ساله	۹۲	۴۸	۴۴	۰	۰	۰
۸۸ ساله	۵۶	۲۳	۳۳	۰	۰	۰
۸۹ ساله	۵۵	۳۱	۲۴	۰	۰	۰
جمع ۹۰-۹۴ ساله	۲۳۹	۹۹	۱۴۰	۰	۰	۰
۹۰ ساله	۱۳۴	۵۶	۷۸	۰	۰	۰
۹۱ ساله	۳۰	۱۷	۱۳	۰	۰	۰
۹۲ ساله	۲۵	۱۲	۱۳	۰	۰	۰
۹۳ ساله	۳۱	۷	۲۴	۰	۰	۰
۹۴ ساله	۱۹	۷	۱۲	۰	۰	۰
جمع ۹۵-۹۹ ساله	۱۱۲	۵۳	۵۹	۰	۰	۰
۹۵ ساله	۴۶	۱۸	۲۸	۰	۰	۰
۹۶ ساله	۱۸	۱۰	۸	۰	۰	۰
۹۷ ساله	۱۶	۹	۷	۰	۰	۰
۹۸ ساله	۱۶	۸	۸	۰	۰	۰
۹۹ ساله	۱۶	۸	۸	۰	۰	۰
۱۰۰ ساله و بیشتر	۱۵۵	۵۲	۱۰۳	۱	۱	۰
نامشخص	۰	۰	۰	۰	۰	۰

مأخذ- سرشماری عمومی نفوس و مسکن ۱۳۸۵ - مرکز آمار ایران