

مقدمه

آمار و اطلاعات مربوط به نیروی انسانی، برای نخستین بار در سال ۱۳۱۸ توسط اداره‌ی کل آمار و ثبت احوال، در برخی از شهرهای مهم کشور گردآوری شد. در سال ۱۳۳۵، ضمن اجرای اولین سرشماری عمومی نفوس که توسط اداره‌ی کل آمار عمومی اجرا شد، اطلاعاتی چند در این زمینه به دست آمد. سپس با اجرای چند طرح آماری در زمینه‌های کشاورزی، صنعت و جمعیت، در زمره‌ی آمار جمع‌آوری شده، اطلاعات مربوط به نیروی انسانی نیز متناسب با موضوع طرح مورد توجه قرار گرفت. در سال‌های ۱۳۳۷ و ۱۳۴۱، سازمان برنامه با همکاری اداره‌ی کل مطالعات نیروی انسانی و آمار وزارت کار و امور اجتماعی، آمارگیری‌هایی را در زمینه‌ی نیروی انسانی انجام داد و نتایج آن را منتشر کرد. در سال‌های بعد، مرکز آمار ایران ضمن اجرای سرشماری‌های عمومی نفوس و مسکن سال‌های ۱۳۴۵، ۱۳۵۵، ۱۳۶۵، ۱۳۷۵، ۱۳۸۵، ۱۳۹۰ و آمارگیری جاری جمعیت ۱۳۷۰، آمار و اطلاعات اساسی مربوط به نیروی انسانی را جمع‌آوری نموده، و علاوه بر آن از سال ۱۳۷۶، طرح نمونه‌گیری

ویژگی‌های اشتغال و بیکاری را نیز به اجرا درآورده است و تا سال ۱۳۸۳ هر سال این طرح اجرا گردیده است. ضمناً اطلاعات مربوط به طرح آمارگیری از "ویژگی‌های اشتغال و بیکاری" در پاییز ۱۳۸۳، به علت اکتیو نبودن نمونه‌ها، به صورت استانی ارائه نشده است و از سال ۱۳۸۴ طرح آمارگیری از نیروی کار جایگزین طرح مذکور گردیده است. شایان ذکر است با توجه به ویژگی‌های این طرح (اجرا بصورت فصلی) اطلاعات ارائه شده در این سال‌ها متوسط اطلاعات سالانه می‌باشد.

برای تهیه و تنظیم آمار و اطلاعات این فصل، از نتایج سرشماری عمومی نفوس و مسکن سال ۱۳۹۰ و سرشماری‌های قبلی، طرح آمارگیری جاری جمعیت ۱۳۷۰، طرح نمونه‌گیری ویژگی‌های اشتغال و بیکاری خانوار و طرح آمارگیری از نیروی کار مرکز آمار ایران و نیز از گزارش‌های آماری "سازمان مدیریت برنامه‌ریزی سابق استان" و معاونت برنامه‌ریزی استانداری استفاده شده است. اطلاعاتی که در این فصل ارائه می‌شود شامل انواع جمعیت فعال و غیرفعال از نظر اقتصادی، ویژگی‌های جمعیت شاغل در

بخش‌های مختلف اقتصادی و آمارکارکنان دولت می‌باشد.

درمورد آمار ارائه شده توضیح نکات زیر

ضروری است:

۱- در طرح آمارگیری از ویژگی‌های اشتغال و بیکاری خانوار و همچنین طرح آمارگیری از نیروی کار، جامعه‌ی آماری نمونه فقط شامل خانوارهای معمولی ساکن می‌باشد و خانوارهای دسته‌جمعی و معمولی غیرساکن را در برنمی‌گیرد.

۲- آمار مربوط به هر وزارتخانه یا مؤسسه، شامل آمار تمامی اداره کل‌ها و واحدهای تحت پوشش آن نیز می‌باشد.

۳- آمار کارکنان وزارت اطلاعات، وزارت دفاع و پشتیبانی نیروهای مسلح و شرکت‌های وابسته به آن و نیروهای نظامی و انتظامی، به دلیل محرمانه بودن و نیز آمار کارکنان شرکت‌های تحت پوشش اداره کل‌های دولتی به علت وضعیت خاص استخدامی، در دسترس نمی‌باشد.

تعاریف مفاهیم

کار: آن دسته از فعالیت‌های اقتصادی (فکری یا بدنی) که به منظور کسب درآمد (نقدی و یا غیر نقدی) صورت پذیرد و هدف آن تولید کالا یا ارائه خدمت باشد.

جمعیت فعال اقتصادی: تمامی اعضای ۱۰ ساله و بیش‌تر خانوارها که در هفت روز گذشته (قبل از مراجعه مأمور آمارگیری) شاغل و یا بیکار (جویای کار) بوده‌اند، جمعیت فعال اقتصادی به شمار می‌آیند. محصلان، خانه‌داران و دارندگان درآمد بدون کار، چنانچه شاغل یا بیکار نیز بوده‌اند، "فعال اقتصادی" محسوب می‌شوند.

در طرح آمارگیری از نیروی کار در سال ۱۳۸۴، ۱۳۸۵ و ۱۳۹۰، تمام افراد ۱۰ ساله و بیش‌تر (حداقل سن تعیین شده)، که در هفته تقویمی قبل از آمارگیری (هفته مرجع) طبق تعریف کار، در تولید کالا و خدمات مشارکت داشته (شاغل) و یا از قابلیت مشارکت برخوردار بوده‌اند (بیکار)، جمعیت فعال اقتصادی محسوب می‌شوند.

جمعیت غیر فعال اقتصادی: تمامی اعضای ۱۰ ساله و بیش‌تر خانوارها که در هفت روز گذشته (قبل از مراجعه مأمور آمارگیری) شاغل و یا بیکار (جویای کار) نبوده‌اند، به عنوان جمعیت غیرفعال اقتصادی محسوب می‌شوند و در یکی از گروه‌های محصل، خانه‌دار، دارای درآمد بدون کار و سایر طبقه‌بندی شده‌اند به عنوان جمعیت "غیرفعال اقتصادی" به شمار می‌آیند.

در طرح آمارگیری از نیروی کار در سال‌های ۱۳۸۴، ۱۳۸۵ و ۱۳۹۰ تمام افراد ۱۰ ساله و بیش‌تر که در

کادر و سربازان، درجه‌داران، افسران وظیفه نیروهای نظامی و انتظامی).

برای دقت در کاربرد این تعریف، در سرشماری‌های عمومی نفوس و مسکن سال‌های ۱۳۴۵ و ۱۳۵۵ افرادی که در هفته ۸ ساعت و بیش‌تر کار کرده‌اند، شاغل منظور شده‌اند ولی در سرشماری‌های عمومی نفوس و مسکن ۱۳۶۵ و ۱۳۷۵، آمارگیری جاری جمعیت ۱۳۷۰ و آمارگیری از ویژگی‌های اشتغال و بیکاری خانوار سال‌های ۱۳۷۶ لغایت ۱۳۸۳، کسانی که در هفت روز گذشته (قبل از مراجعه مأمور آمارگیری) حداقل ۲ روز کار کرده‌اند، شاغل به حساب آمده‌اند. همچنین در سرشماری‌های عمومی نفوس و مسکن ۱۳۶۵ و ۱۳۷۵، آمارگیری جاری جمعیت ۱۳۷۰ و آمارگیری از ویژگی‌های اشتغال و بیکاری خانوار سال‌های ۱۳۷۶ لغایت ۱۳۸۳ کسانی که دارای شغلی هستند ولی در هفت روز گذشته (قبل از مراجعه مأمور آمارگیری) به اقتضای فصل و ماهیت فصلی کار خود، کار نکرده‌اند (بیکاران فصلی) مشروط بر آن که در جستجوی کار دیگری هم نبوده باشند، شاغل محسوب شده‌اند، به استثنای سرشماری‌های ۱۳۴۵ و ۱۳۵۵ که در شمار بیکاران منظور شده‌اند. ضمناً قابل ذکر است که سؤال‌های مربوط به شاغلان در سرشماری‌های ۱۳۳۵، ۱۳۴۵، ۱۳۵۵ و ۱۳۷۵، آمارگیری جاری جمعیت ۱۳۷۰ و آمارگیری از

طول هفته مرجع طبق تعریف، در هیچ یک از گروه شاغلان و بیکاران قرار نمی‌گیرند، جمعیت غیر فعال اقتصادی محسوب می‌شوند.

شاغل: تمام افراد ۱۰ ساله و بیش‌تر که در طول هفته مرجع، طبق تعریف کار، حداقل یک ساعت کار کرده و یا بنا به دلایلی به طور موقت کار را ترک کرده باشند، شاغل محسوب می‌شوند. شاغلان به طور عمده شامل دو گروه مزد و حقوق بگیران و خود اشتغالان می‌باشند. ترک موقت کار در هفته مرجع با داشتن پیوند رسمی شغلی، برای مزد و حقوق بگیران و تداوم کسب و کار برای خود اشتغالان، به عنوان اشتغال محسوب می‌شود. افراد زیر نیز به لحاظ اهمیتی که در فعالیت اقتصادی کشور دارند، شاغل محسوب می‌شوند:

- افرادی هستند که بدون دریافت مزد برای یکی از اعضای خانوار خود که با وی نسبت خویشاوندی دارند کار می‌کنند (کارکنان فامیلی بدون مزد).

- کارآموزانی که در دوره کارآموزی فعالیتی در ارتباط با فعالیت موسسه محل کارآموزی انجام می‌دهند، یعنی مستقیماً در تولید کالا یا خدمات سهیم هستند و فعالیت آن‌ها "کار" محسوب می‌شود.

- محصلانی که در هفته مرجع مطابق تعریف، کار کرده‌اند.

- تمام افرادی که در نیروهای مسلح به صورت کادر دائم یا موقت خدمت می‌کنند (نیروهای مسلح پرسنل

- در انتظار بازگشت به شغل قبلی و نیز آماده به کار (طبق تعریف) هستند. منظور از "در انتظار بازگشت به شغل قبلی" این است که فرد قبلاً دارای کار بوده و به دلایلی کار خود را از دست می‌دهد، پیوند رسمی شغلی ندارد ولی در انتظار بازگشت به شغل خود به سر می‌برد.

اشتغال ناقص زمانی: افراد دارای اشتغال ناقص زمانی شامل تمام شاغلانی است که در هفته مرجع، حاضر در سر کار یا غایب موقت از محل کار بوده، به دلایل اقتصادی نظیر رکود کاری، پیدا نکردن کار با ساعت کار بیشتر، قرار داشتن در فصل غیر کاری و... کمتر از ۴۴ ساعت کار کرده، خواهان و آماده برای انجام کار اضافی در هفته مرجع بوده‌اند.

بیکار قبلاً شاغل: کسانی که شاغل به حساب نمی‌آیند ولی قبلاً شاغل بوده و در هفت روز قبل از مراجعه مأمور آمارگیری مطابق تعریف، بیکار بوده‌اند بیکار قبلاً شاغل محسوب می‌شوند.

بیکار قبلاً غیرشاغل: کسانی که شاغل یا بیکار قبلاً شاغل محسوب نمی‌شوند و در هفت روز قبل از مراجعه مأمور آمارگیری مطابق تعریف بیکار بوده‌اند در این گروه قرار می‌گیرند.

محصول: کسانی که شاغل یا بیکار (جویای کار) محسوب نمی‌شوند و در هفت روز گذشته (قبل از

ویژگی‌های اشتغال و بیکاری خانوار سال‌های ۱۳۷۶ لغایت ۱۳۸۳، از افراد ۱۰ ساله و بیش‌تر و در سرشماری ۱۳۶۵، از افراد ۶ ساله و بیش‌تر پرسش شده است. در تمامی آمارگیری‌های مذکور، افرادی که در هنگام سرشماری به انجام خدمت وظیفه عمومی مشغول بوده‌اند، در شمار شاغلان به حساب آمده‌اند.

همچنین شایان ذکر است تعریف شاغل در سرشماری‌های عمومی نفوس و مسکن سال ۱۳۸۵ و ۱۳۹۰ منطبق بر تعریف ارائه شده در این فصل می‌باشد. **بیکار:** افرادی که ۷ روز پیش از مراجعه مأمور سرشماری حداقل یک ساعت کار نکرده‌اند و دارای شغلی نیز نبوده‌اند در صورت داشتن دو شرط ذیل بیکار محسوب می‌شوند.

۱- در ۳۰ روز گذشته برای جستجوی کار، اقدامات مشخصی را نظیر ثبت نام یا پیگیری در موسسات کاریابی، پرس و جو از دوستان، تماس با کارفرمایان، مطالعه آگهی‌های استخدامی و... انجام داده باشند.

۲- آماده به کار باشند، یعنی طی یک دوره ۱۵ روزه شامل ۷ روز گذشته و ۷ روز آینده آمادگی شروع کار را داشته باشند، همچنین افراد ذیل بیکار محسوب شده‌اند:

- درانتظار شروع کار جدید هستند، یعنی برای آنان کاری مهیا شده و قرار است در آینده به آن کار مشغول شوند و نیز آماده به کار (طبق تعریف) هستند.

است از نسبت جمعیت فعال (شاغل و بیکار) ۱۰ ساله و بیش‌تر به جمعیت در سن کار، ۱۰ ساله و بیش‌تر، ضرب در ۱۰۰.

نرخ بیکاری: عبارت است از نسبت جمعیت بیکار به جمعیت فعال (شاغل و بیکار)، ضرب در ۱۰۰.

نرخ بیکاری جمعیت ۲۴-۱۵ ساله: عبارت است از نسبت جمعیت بیکار ۲۴-۱۵ ساله به جمعیت فعال ۲۴-۱۵ ساله، ضرب در ۱۰۰.

سهم اشتغال ناقص: عبارت است از نسبت جمعیت دارای اشتغال ناقص زمانی به جمعیت شاغل، ضرب در ۱۰۰.

گروه عمده‌ی فعالیت: تمامی فعالیت‌های اقتصادی موجود در کشور با توجه به طبقه‌بندی بین‌المللی فعالیت‌های اقتصادی (۹۰-۳ ISIC,REV)، در ۱۸ گروه بزرگ طبقه‌بندی شده است. هر یک از این گروه‌ها که در فهرست مربوط با یک حرف مشخص شده است "گروه عمده‌ی فعالیت" به حساب می‌آید.

گروه عمده‌ی شغلی: با بررسی مشاغل موجود در کشور و انطباق آن‌ها با طبقه‌بندی بین‌المللی مشاغل (۸۸-ISCO)، تمامی مشاغل به ۱۰ گروه بزرگ تقسیم شده است. هر یک از این گروه‌ها که در فهرست مربوط با یک عدد (کد) یک رقمی مشخص شده است، "گروه عمده‌ی شغلی" نامیده می‌شود.

مراجعه مأمور آمارگیری) در حال تحصیل بوده‌اند، محصل به حساب می‌آیند.

خانه‌دار: در سرشماری‌های ۱۳۳۵، ۱۳۴۵ و ۱۳۵۵، تمامی زنانی که در هفت روز گذشته قبل از مراجعه مأمور آمارگیری شاغل یا بیکار (جویای کار) نبوده و به خانه‌داری (در منزل خود) مشغول بوده‌اند، خانه‌دار منظور شده‌اند. در سرشماری عمومی نفوس و مسکن ۱۳۶۵ و ۱۳۷۵ و آمارگیری از ویژگی‌های اشتغال و بیکاری خانوار سال‌های ۱۳۷۶ لغایت ۱۳۸۳ و همچنین طرح آمارگیری از نیروی کار سال ۱۳۸۴، ۱۳۸۵ و ۱۳۹۰ تمامی زنان و مردانی که در هفت روز گذشته، شاغل، بیکار (جویای کار) و محصل نبوده و به خانه‌داری مشغول بوده‌اند، خانه‌دار منظور شده‌اند. در آمارگیری جاری جمعیت ۱۳۷۰، تمامی زنان و مردانی که در هفت روز گذشته، شاغل، بیکار (جویای کار) محصل و بازنشسته نبوده و به خانه‌داری مشغول بوده‌اند، خانه‌دار منظور شده‌اند.

دارای درآمد بدون کار: کسانی که شاغل، بیکار (جویای کار)، محصل و خانه‌دار محسوب نمی‌شوند و درآمدهای مستمری مانند حقوق بازنشستگی، حقوق وظیفه، درآمد املاک و مستغلات، سود سهام و... دارند، دارای درآمد بدون کار محسوب می‌شوند.

نرخ مشارکت اقتصادی (نرخ فعالیت): عبارت

نقاط شهری، نقاط روستایی و جمعیت ساکن:

رجوع کنید به تعاریف و مفاهیم «فصل ۲-جمعیت».

کارکنان رسمی: شامل کارکنانی است که طبق

قانون استخدام کشوری دارای حکم کارگزینی رسمی یا ثابت باشند.

کارکنان غیر رسمی: شامل کارکنانی است که

طبق قانون استخدام کشوری دارای حکم کارگزینی پیمانی و یا خرید خدمت باشند.

فرصت شغلی: موقعیت شغلی است که امکان به

کارگماری فرد آماده به کاری در آن بدون بیکار شدن فرد دیگری وجود دارد.

گزیده اطلاعات

در سال ۱۳۹۱ براساس نتایج طرح آمارگیری از نیروی کار، ۴۲/۷ درصد جمعیت ۱۰ ساله و بیش‌تر استان از نظر اقتصادی فعال محسوب می‌شوند، که این رقم برای مردان ۶۷/۵ درصد و برای زنان ۱۸/۵ درصد می‌باشد. نرخ مشارکت اقتصادی در این سال برای کل کشور ۳۶/۹ بوده است.

در سال ۱۳۹۱ نرخ بیکاری استان از ۱۳ درصد در سال قبل به میزان ۱۱ درصد رسیده این در حالی است که آمار فوق برای کل کشور ۱۲/۳ درصد می‌باشد، همچنین نرخ بیکاری جمعیت فعال ۲۴-۱۵ ساله استان نیز از ۲۴/۸ درصد سال ۱۳۹۰ به ۱۹/۳ درصد کاهش یافته که این رقم برای مردان ۱۹ درصد و برای زنان

۲۰/۲ درصد می‌باشد.

براساس نتایج سرشماری نفوس و مسکن سال‌های ۱۳۷۵، ۱۳۸۵ و ۱۳۹۰ ضریب تکفل ناخالص (نسبت جمعیت به تعداد شاغلین) استان از ۳/۹ نفر در سال ۱۳۷۵ به ۳/۳ نفر در سال ۱۳۸۵ کاهش و به ۳/۷ نفر در سال ۱۳۹۰ افزایش یافته است. همچنین در سال ۱۳۸۵، ۷۹/۹ درصد و در سال ۱۳۹۰، ۷۷/۹ درصد از شاغلین استان در بخش خصوصی مشغول به کار بوده‌اند همچنین از ۸۴۱۲۷۳ نفر شاغلین ۱۰ ساله و بیش‌تر استان در سال ۱۳۹۰، ۹۰/۴ درصد مرد و ۹/۶ درصد زن بوده‌اند.

توزیع نسبی شاغلان ۱۰ ساله و بیش‌تر در سه بخش عمده فعالیت‌های اقتصادی در سال ۱۳۹۱ عبارت است از ۳۹/۳ درصد بخش کشاورزی، ۲۴/۵ درصد بخش صنعت و ۳۶/۱ درصد بخش خدمات.

در سال ۱۳۹۱ تعداد کارکنان دولت شاغل در دستگاه‌های اجرایی استان حدود ۷۴ هزار نفر بوده است، که از این تعداد حدود ۲۲ درصد دارای مدرک تحصیلی دیپلم و پایین‌تر از دیپلم بوده و حدود ۱۵ درصد دارای مدرک تحصیلی فوق‌دیپلم و حدود ۵۵ درصد دارای مدرک تحصیلی لیسانس و حدود ۸ درصد دارای مدرک تحصیلی فوق لیسانس و بالاتر می‌باشند.

۳-۱- وضع فعالیت جمعیت ۱۰ ساله و بیش تر استان برحسب جنس در نقاط شهری و روستایی

جمعیت فعال از نظر اقتصادی			جمعیت ۱۰ساله و بیش تر	جنس و سال
بیکار	شاغل	جمع		
مرد و زن				
۶۶۹۰۷	۴۵۲۴۳۹	۵۱۹۳۴۶	۱۳۰۷۹۸۰	مهر ۱۳۶۵
۶۶۱۵۴	۶۳۷۶۱۸	۷۰۳۷۷۲	۱۸۴۶۴۸۷	آبان ۱۳۷۵
۸۳۲۴۲	۸۵۶۶۴۸	۹۳۹۸۹۰	۲۳۸۹۹۳۱	آبان ۱۳۸۵
۱۱۶۳۰۴	۱۴۱۲۷۳	۹۵۷۵۷۷	۲۵۵۴۷۲۵	آبان ۱۳۹۰
مرد				
۵۳۸۴۶	۴۲۵۴۵۸	۴۷۹۳۰۴	۶۶۶۷۷۲	مهر ۱۳۶۵
۵۳۲۹۳	۵۷۰۹۵۸	۶۲۴۲۵۱	۹۳۶۶۰۷	آبان ۱۳۷۵
۶۵۳۸۳	۷۵۸۷۲۵	۸۲۴۱۰۸	۱۲۱۰۳۷۴	آبان ۱۳۸۵
۹۸۱۳۴	۷۶۰۱۱۹	۱۵۸۱۲۵۳	۱۲۸۴۷۴۵	آبان ۱۳۹۰
زن				
۱۳۰۶۱	۲۶۹۸۱	۴۰۰۴۲	۶۴۱۲۰۸	مهر ۱۳۶۵
۱۲۸۶۱	۶۶۶۶۰	۷۹۵۲۱	۹۰۹۸۸۰	آبان ۱۳۷۵
۱۷۸۵۹	۹۷۹۲۳	۱۱۵۷۸۲	۱۱۷۹۵۵۷	آبان ۱۳۸۵
۱۸۱۷۰	۸۱۱۵۴	۹۹۳۳۴	۱۲۶۹۹۸۰	آبان ۱۳۹۰

جمعیت غیر فعال از نظر اقتصادی					جنس و سال
سایر	دارای درآمد بدون کار	خانه دار	محصل	جمع	
مرد و زن					
۶۳۷۱۷	۱۴۷۳۶	۴۹۲۸۷۳	۲۱۷۳۰۸	۷۸۸۶۳۴	مهر ۱۳۶۵
۸۳۴۲۸	۳۱۱۲۳	۶۲۰۱۴۳	۴۰۸۰۲۱	۱۱۴۲۷۱۵	آبان ۱۳۷۵
۱۲۰۰۴۲	۷۶۱۱۱	۷۴۱۱۷۱	۴۸۲۴۷۹	۱۴۱۹۸۰۳	آبان ۱۳۸۵
۱۸۳۴۶۶	۹۱۵۴۵	۸۵۰۷۹۰	۴۷۱۳۴۷	۱۵۷۰۳۱	آبان ۱۳۹۰
مرد					
۳۲۶۷۳	۱۱۰۶۸	۵۶۶۲	۱۳۸۰۶۵	۱۸۷۴۶۸	مهر ۱۳۶۵
۵۰۸۸۳	۲۲۵۱۴	۶۱۵۵	۲۳۲۸۰۴	۳۱۲۳۵۶	آبان ۱۳۷۵
۶۸۶۳۱	۴۵۰۱۵	۳۴۵۷	۲۵۸۷۹۷	۳۷۵۹۰۰	آبان ۱۳۸۵
۱۱۱۷۲۵	۵۷۳۷۱	۲۸۴۱	۲۵۴۶۵۵	۴۱۳۶۳۴	آبان ۱۳۹۰
زن					
۳۱۰۴۴	۳۶۶۸	۴۸۷۲۱۱	۷۹۲۴۳	۶۰۱۱۶۶	مهر ۱۳۶۵
۳۲۵۴۵	۸۶۰۹	۶۱۳۹۸۸	۱۷۵۲۱۷	۸۳۰۳۵۹	آبان ۱۳۷۵
۵۱۴۱۱	۳۱۰۹۶	۷۳۷۷۱۴	۲۳۳۶۸۲	۱۰۴۳۹۰۳	آبان ۱۳۸۵
۷۱۷۴۱	۳۴۲۷۴	۱۴۷۹۴۹	۲۱۶۶۹۲	۱۱۵۷۰۹۷	آبان ۱۳۹۰

مأخذ- مرکز آمار ایران (رم).

۳-۲- وضع فعالیت جمعیت ۱۰ساله و بیش تر استان برحسب جنس در نقاط شهری

جمعیت فعال از نظر اقتصادی			جمعیت ۱۰ساله و بیش تر		جنس و سال
بیکار	شاغل	جمع			
مرد و زن					
۳۶۸۲۰	۲۰۲۶۳۴	۲۳۹۴۵۴	۶۱۸۷۱۸	مهر ۱۳۶۵
۳۹۵۵۳	۳۱۶۳۹۸	۳۵۵۹۵۱	۱۰۰۱۹۱۴	آبان ۱۳۷۵
۴۷۰۹۳	۴۹۳۶۱۰	۵۴۰۷۰۳	۱۴۵۰۴۷۵	آبان ۱۳۸۵
۱۰۱۳۰	۵۰۱۹۵۶	۵۱۹۰۸۶	۱۶۶۲۰۹۲	آبان ۱۳۹۰
مرد					
۲۸۶۸۲	۱۸۷۰۵۶	۲۱۵۷۳۸	۳۱۶۲۷۸	مهر ۱۳۶۵
۳۲۹۸۶	۲۸۵۶۶۱	۳۱۸۶۴۷	۵۱۱۰۱۸	آبان ۱۳۷۵
۳۶۱۵۲	۴۳۷۶۶۸	۴۷۳۸۲۰	۷۳۲۸۰۹	آبان ۱۳۸۵
۶۴۴۱۷	۴۵۳۱۹۳	۵۱۷۶۱۰	۱۱۱۱۹۲	آبان ۱۳۹۰
زن					
۸۱۲۸	۱۵۵۷۸	۲۳۷۱۶	۳۰۲۴۴۰	مهر ۱۳۶۵
۶۵۶۷	۳۰۷۳۷	۳۷۳۰۴	۴۹۰۸۹۶	آبان ۱۳۷۵
۱۰۹۴۱	۵۵۹۴۲	۶۶۸۸۳	۷۱۷۶۶۶	آبان ۱۳۸۵
۱۵۷۱۳	۵۵۷۶۳	۷۱۴۷۶	۱۱۰۲۰۰	آبان ۱۳۹۰

جمعیت غیر فعال از نظر اقتصادی					جنس و سال
سایر	دارای درآمد بدون کار	خانه‌دار	محصل	جمع	
مرد و زن					
۲۰۸۲۱	۸۹۸۴	۲۱۴۱۳۸	۱۳۵۳۲۱	۳۷۹۲۶۴ مهر ۱۳۶۵
۳۶۳۰۱	۲۰۸۲۱	۳۱۴۵۷۶	۲۷۴۲۶۵	۶۴۵۹۶۳ آبان ۱۳۷۵
۶۹۸۰۹	۶۱۱۸۴	۴۲۷۱۸۴	۳۳۲۶۹۰	۸۹۰۸۶۷ آبان ۱۳۸۵
۱۱۰۷۱۱	۷۹۲۶۶	۵۰۹۹۷۷	۳۳۳۰۵۲	۱۰۱۶۶۲۳ آبان ۱۳۹۰
مرد					
۱۱۸۷۲	۷۲۱۴	۲۰۵۱	۷۹۴۰۳	۱۰۰۵۴۰ مهر ۱۳۶۵
۲۴۶۶۴	۱۶۰۹۷	۳۰۰۷	۱۴۸۶۰۳	۱۹۲۳۷۱ آبان ۱۳۷۵
۴۲۷۶۳	۳۷۳۹۳	۱۷۳۵	۱۷۰۷۵۴	۲۵۲۶۴۵ آبان ۱۳۸۵
۶۹۱۹۱	۵۱۱۲۴	۱۴۹۹	۱۷۲۴۶۸	۲۸۶۳۸۵ آبان ۱۳۹۰
زن					
۱۴۵۵	۲۶۹۲	۹۸۸۲۶	۳۸۷۸۰	۱۴۱۷۵۳ مهر ۱۳۶۵
۸۹۴۹	۱۷۷۰	۲۱۲۰۸۷	۵۵۹۱۸	۲۷۸۷۲۴ آبان ۱۳۷۵
۱۱۶۳۷	۴۷۲۴	۳۱۱۵۶۹	۱۲۵۶۶۲	۴۵۳۵۹۲ آبان ۱۳۸۵
۴۱۵۲۰	۲۸۱۴۲	۵۰۸۴۷۸	۱۶۰۵۸۴	۷۳۰۲۳۸ آبان ۱۳۹۰

مأخذ- مرکز آمار ایران. (رم).

۳-۳- وضع فعالیت جمعیت ۱۰ ساله و بیش تر استان برحسب جنس در نقاط روستایی

جمعیت فعال از نظر اقتصادی			جمعیت ۱۰ساله و بیش تر	جنس و سال
بیکار	شاغل	جمع		
مرد و زن				
۳۰۰۷۵	۲۴۹۷۴۴	۲۷۹۸۱۹	۶۸۹۱۴۹	مهر ۱۳۶۵
۲۶۵۹۸	۳۲۱۲۱۳	۳۴۷۸۱۱	۸۴۴۵۴۶	آبان ۱۳۷۵
۳۶۱۴۹	۳۶۳۰۳۸	۳۹۹۱۸۷	۹۳۹۴۵۶	آبان ۱۳۸۵
۳۶۱۷۴	۳۳۳۳۱۷	۳۶۸۴۹۱	۹۳۳۶۳۳	آبان ۱۳۹۰
مرد				
۱۷۸۶۱	۲۳۳۶۱۹	۲۵۱۴۸۰	۳۱۳۹۲۸	مهر ۱۳۶۵
۲۵۱۵۶	۲۳۸۳۵۹	۲۶۳۵۱۵	۳۵۰۴۴۰	آبان ۱۳۷۵
۲۰۳۰۴	۲۸۵۲۹۰	۳۰۵۵۹۴	۴۲۵۵۷۳	آبان ۱۳۸۵
۳۳۷۱۷	۳۰۶۹۲۶	۳۴۰۶۴۳	۴۷۲۸۵۳	آبان ۱۳۹۰
زن				
۴۹۱۹	۱۱۳۸۵	۱۶۳۰۴	۳۳۸۷۰۹	مهر ۱۳۶۵
۶۲۹۴	۳۵۹۲۳	۴۲۲۱۷	۴۱۸۹۷۳	آبان ۱۳۷۵
۶۹۱۸	۴۱۹۸۱	۴۸۸۹۹	۴۶۱۸۹۱	آبان ۱۳۸۵
۲۴۵۷	۲۵۳۹۱	۲۷۸۴۸	۴۵۹۷۸۰	آبان ۱۳۹۰

جمعیت غیر فعال از نظر اقتصادی					جنس و سال
سایر	دارای درآمد بدون کار	خانه‌دار	محصل	جمع	
مرد و زن					
۴۲۸۸۴	۵۷۵۲	۲۷۸۷۰۸	۸۱۹۸۶	۴۰۹۳۳۰	مهر ۱۳۶۵
۴۷۱۱۹	۱۰۳۰۲	۳۰۵۵۵۸	۱۳۳۷۵۶	۴۹۶۷۳۵	آبان ۱۳۷۵
۵۰۲۳۳	۱۴۹۲۷	۳۱۳۹۸۷	۱۴۹۷۸۹	۵۲۸۹۳۶	آبان ۱۳۸۵
۷۳۷۵۵	۱۲۳۷۹	۳۴۰۸۱۳	۱۳۸۲۹۵	۵۵۴۱۰۸	آبان ۱۳۹۰
مرد					
۲۰۷۹۹	۳۸۵۴	۳۶۱۰	۵۸۶۶۲	۸۶۹۲۵	مهر ۱۳۶۵
۲۶۲۱۳	۶۴۱۷	۳۱۴۸	۸۴۲۰۱	۱۱۹۹۷۹	آبان ۱۳۷۵
۲۵۸۶۸	۷۶۲۲	۱۷۲۲	۸۸۰۴۳	۱۲۳۲۵۵	آبان ۱۳۸۵
۴۲۵۳۴	۶۱۴۷	۱۳۴۲	۸۲۱۸۷	۱۲۷۲۴۹	آبان ۱۳۹۰
زن					
۲۲۰۸۵	۱۸۹۸	۲۷۵۰۹۸	۲۳۳۲۴	۳۲۲۴۰۵	مهر ۱۳۶۵
۲۰۹۰۶	۳۸۸۵	۳۰۲۴۱۰	۴۹۵۵۵	۳۷۶۷۵۶	آبان ۱۳۷۵
۲۴۳۶۵	۷۳۰۵	۳۱۲۲۶۵	۶۱۷۴۶	۴۰۵۶۸۱	آبان ۱۳۸۵
۳۰۳۲۱	۶۱۳۲	۳۳۹۴۷۱	۵۶۱۰۸	۴۲۶۸۵۹	آبان ۱۳۹۰

مأخذ- مرکز آمار ایران (رم).

۳-۴- توزیع نسبی جمعیت ۱۰ ساله و بیش تر استان بر حسب وضع فعالیت و جنس در نقاط شهری و روستایی (درصد)

جمعیت فعال از نظر اقتصادی			جمعیت ۱۰ ساله و بیش تر	شرح
بیکار	شاغل	جمع		
مرد وزن				
۴/۴	۳۶/۷	۴۱/۰	۱۰۰ ^(۱) ۱۳۸۰
۴/۱	۳۷/۴	۴۱/۵	۱۰۰ ۱۳۸۵
۴/۵	۳۹/۳	۴۳/۸	۱۰۰ ۱۳۸۷
^(۲) ۴/۸	۴۰/۲	۴۵/۰	۱۰۰ ۱۳۸۸
۵/۳	۳۷/۵	۴۲/۸	۱۰۰۱۳۸۹
۵/۵	۳۶/۵	۴۱/۹	۱۰۰۱۳۹۰
۴/۶	۳۸/۰	۴۲/۷	۱۰۰۱۳۹۱
مرد				
۷/۷	۵۸/۴	۶۶/۱	۱۰۰ ^(۱) ۱۳۸۰
۷/۱	۵۸/۶	۶۵/۷	۱۰۰ ۱۳۸۵
۷/۲	۶۰/۸	۶۸/۱	۱۰۰ ۱۳۸۷
۷/۶	۶۲/۴	۷۰/۱	۱۰۰ ۱۳۸۸
۸/۵	۵۹/۷	۶۸/۲	۱۰۰۱۳۸۹
۸/۸	۵۹/۰	۶۷/۸	۱۰۰۱۳۹۰
۷/۷	۵۹/۸	۶۷/۵	۱۰۰۱۳۹۱
زن				
۱/۳	۱۴/۵	۱۵/۴	۱۰۰ ^(۱) ۱۳۸۰
۱/۳	۱۶/۵	۱۷/۸	۱۰۰ ۱۳۸۵
۱/۷	۱۷/۹	۱۹/۷	۱۰۰ ۱۳۸۷
۱/۸	۱۷/۱	۱۹/۰	۱۰۰ ۱۳۸۸
۲/۱	۱۵/۱	۱۷/۳	۱۰۰۱۳۸۹
۲/۱	۱۴/۳	۱۶/۴	۱۰۰۱۳۹۰
۱/۸	۱۶/۸	۱۸/۵	۱۰۰۱۳۹۱

۴-۳- توزیع نسبی جمعیت ۱۰ ساله و بیش تر استان بر حسب وضع فعالیت و جنس در نقاط شهری و روستایی (دنباله)

جمعیت غیر فعال از نظر اقتصادی				جمع	شرح
سایر	دارای درآمد	خانه دار	محصل		
مرد و زن					
۳/۰	۳/۰	۳۰/۰	۲۳/۰	۵۹/۰ ^(۱) ۱۳۸۰
۵/۹	۲/۱	۲۹/۸	۲۰/۷	۵۸/۵ ۱۳۸۵
۴/۴	۳/۲	۲۹/۶	۱۹/۰	۵۶/۲ ۱۳۸۷
۲/۷	۳/۷	۳۰/۵	۱۸/۲	۵۵/۰۱۳۸۸
۲/۷	۴/۴	۳۱/۴	۱۸/۶	۵۷/۲۱۳۸۹
۲/۵	۵/۰	۲۳/۱	۱۸/۵	۵۸/۱ ۱۳۹۰
۲/۹	۵/۰	۳۱/۷	۱۷/۷	۵۷/۳ ۱۳۹۱
مرد					
۴/۲	۴/۱	۰/۴	۲۵/۲	۳۴/۰ ^(۱) ۱۳۸۰
۸/۴	۳/۵	۰/۱	۲۲/۳	۳۴/۳ ۱۳۸۵
۵/۳	۶/۲	۰/۳	۲۰/۰	۳۱/۹ ۱۳۸۷
۳/۳	۷/۲	۰/۲	۱۹/۲	۲۹/۹۱۳۸۸
۳/۵	۸/۷	۰/۱	۱۹/۵	۳۱/۸۱۳۸۹
۳/۵	۹/۹	۰/۱	۱۸/۶	۳۲/۲ ۱۳۹۰
۴/۱	۹/۸	۰/۱	۱۸/۴	۳۲/۵ ۱۳۹۱
زن					
۱/۸	۱/۷	۶۰/۲	۲۰/۸	۸۴/۶ ^(۱) ۱۳۸۰
۳/۴	۰/۸	۵۸/۸	۱۹/۱	۸۲/۲ ۱۳۸۵
۳/۲	۰/۳	۵۸/۷	۱۸/۱	۸۰/۳ ۱۳۸۷
۲/۰	۰/۱	۶۱/۸	۱۷/۱	۸۱/۰ ۱۳۸۸
۱/۹	۰/۱	۶۳/۰	۱۷/۷	۸۲/۷ ۱۳۸۹
۱/۶	۰/۱	۶۳/۶	۱۸/۴	۸۳/۶ ۱۳۹۰
۱/۸	۰/۳	۶۲/۴	۱۶/۹	۸۱/۵ ۱۳۹۱

(۱) اطلاعات ارائه شده برای سال ۱۳۸۰ مربوط به آبان می باشد.

(۲) از عدد فوق ۳/۷ مربوط به بیکار قبلاً شاغل و ۱/۱ مربوط به بیکار قبلاً غیر شاغل می باشد.

مأخذ- مرکز آمار ایران، دفتر جمعیت، نیروی کار و سرشماری.

۵-۳- توزیع نسبی جمعیت ۱۰ ساله و بیش تر استان بر حسب وضع فعالیت و جنس در نقاط شهری (درصد)

جمعیت فعال از نظر اقتصادی			جمعیت ۱۰ ساله و بیش تر	شرح
بیکار	شاغل	جمع		
مرد و زن				
۴/۸	۳۱/۱	۳۵/۹	۱۰۰ ^(۱) ۱۳۸۰
۵/۱	۳۲/۱	۳۷/۲	۱۰۰ ۱۳۸۵
۵/۵	۳۳/۴	۳۸/۹	۱۰۰ ۱۳۸۷
^(۲) ۵/۵	۳۳/۷	۳۹/۳	۱۰۰ ۱۳۸۸
۶/۲	۳۱/۷	۳۸/۰	۱۰۰ ۱۳۸۹
۶/۳	۳۱/۰	۳۷/۲	۱۰۰۱۳۹۰
۵/۷	۳۱/۵	۳۷/۲	۱۰۰ ۱۳۹۱
مرد				
۵/۱	۳۲/۱	۳۷/۲	۱۰۰ ^(۱) ۱۳۸۰
۸/۲	۵۴/۶	۶۲/۹	۱۰۰ ۱۳۸۵
۸/۴	۵۵/۹	۶۴/۳	۱۰۰ ۱۳۸۷
۸/۶	۵۷/۷	۶۶/۳	۱۰۰ ۱۳۸۸
۹/۳	۵۵/۶	۶۴/۸	۱۰۰ ۱۳۸۹
۹/۶	۵۵/۱	۶۴/۷	۱۰۰۱۳۹۰
۸/۹	۵۵/۱	۶۴/۰	۱۰۰ ۱۳۹۱
زن				
۱/۴	۶/۴	۷/۸	۱۰۰ ^(۱) ۱۳۸۰
۱/۸	۹/۲	۱۱/۰	۱۰۰ ۱۳۸۵
۲/۶	۱۰/۳	۱۲/۹	۱۰۰ ۱۳۸۷
۲/۴	۸/۶	۱۱/۰	۱۰۰ ۱۳۸۸
۳/۱	۷/۴	۱۰/۵	۱۰۰ ۱۳۸۹
۳/۰	۷/۴	۱۰/۳	۱۰۰ ۱۳۹۰
۲/۶	۸/۸	۱۱/۴	۱۰۰ ۱۳۹۱

۳-۵- توزیع نسبی جمعیت ۱۰ ساله و بیش تر استان بر حسب وضع فعالیت و جنس در نقاط شهری (دنباله)

(درصد)

جمعیت غیر فعال از نظر اقتصادی				جمع	شرح
سایر	دارای درآمد	خانه‌دار	محصل		
مرد و زن					
۲/۶	۴/۰	۳۱/۰	۲۶/۶	۶۴/۱ ^(۱) ۱۳۸۰
۵/۸	۲/۷	۳۰/۵	۲۳/۹	۶۲/۸ ۱۳۸۵
۴/۲	۴/۱	۳۱/۲	۲۱/۵	۶۱/۱ ۱۳۸۷
۲/۷	۴/۷	۳۲/۸	۲۰/۴	۶۰/۷ ۱۳۸۸
۲/۸	۵/۶	۳۳/۲	۲۰/۴	۶۲/۰ ۱۳۸۹
۲/۴	۶/۰	۳۴/۲	۲۰/۱	۶۲/۸ ۱۳۹۰
۲/۵	۶/۴	۳۴/۸	۱۹/۰	۶۲/۸ ۱۳۹۱
مرد					
۳/۸	۵/۷	۰/۵	۲۷/۰	۳۷/۰ ^(۱) ۱۳۸۰
۸/۰	۴/۵	۰/۱	۲۴/۵	۳۷/۱ ۱۳۸۵
۵/۳	۷/۸	۰/۳	۲۲/۳	۳۵/۷ ۱۳۸۷
۳/۳	۹/۱	۰/۳	۲۱/۰	۳۳/۷ ۱۳۸۸
۳/۶	۱۱/۰	۰/۱	۲۰/۵	۳۵/۲ ۱۳۸۹
۳/۴	۱۲/۱	۰/۱	۱۹/۷	۳۵/۳ ۱۳۹۰
۳/۴	۱۲/۸	۰/۱	۱۹/۶	۳۶/۰ ۱۳۹۱
زن					
۱/۴	۲/۱	۶۲/۶	۲۶/۱	۹۲/۲ ^(۱) ۱۳۸۰
۳/۵	۰/۹	۶۱/۴	۲۳/۲	۸۹/۰ ۱۳۸۵
۳/۱	۰/۴	۶۳/۰	۲۰/۶	۸۷/۱ ۱۳۸۷
۲/۱	۰/۱	۶۶/۹	۱۹/۸	۸۹/۰ ۱۳۸۸
۲/۱	۰/۲	۶۷/۰	۲۰/۳	۸۹/۵ ۱۳۸۹
۱/۵	۰/۱	۶۷/۶	۲۰/۵	۸۹/۷ ۱۳۹۰
۱/۷	۴/۰	۶۸/۰	۱۸/۵	۸۸/۶ ۱۳۹۱

(۱) اطلاعات ارائه شده برای سال ۱۳۸۰ مربوط به آبان می‌باشد.

(۲) از عدد فوق ۴/۰ مربوط به بیکار قبلاً شاغل و ۱/۵ مربوط به بیکار قبلاً غیر شاغل می‌باشد.

مأخذ- مرکز آمار ایران، دفتر جمعیت، نیروی کار و سرشماری.

۳-۶- توزیع نسبی جمعیت ۱۰ ساله و بیش تر استان بر حسب وضع فعالیت و جنس در نقاط روستایی (درصد)

جمعیت فعال از نظر اقتصادی			جمعیت ۱۰ساله و بیش تر	شرح
بیکار	شاغل	جمع		
مرد و زن				
۳/۷	۴۵/۰	۴۸/۷	۱۰۰ ^(۱) ۱۳۸۰
۳/۸	۳۸/۶	۴۲/۵	۱۰۰ ۱۳۸۵
۲/۹	۴۹/۳	۵۲/۱	۱۰۰ ۱۳۸۷
^(۲) ۳/۴	۵۱/۵	۵۴/۹	۱۰۰ ۱۳۸۸
۳/۷	۴۷/۵	۵۱/۳	۱۰۰ ۱۳۸۹
۳/۶	۴۶/۱	۵۰/۱	۱۰۰۱۳۹۰
۳/۱	۴۸/۵	۵۱/۵	۱۰۰۱۳۹۱
مرد				
۷/۱	۶۳/۶	۷۰/۶	۱۰۰ ^(۱) ۱۳۸۰
۵/۳	۶۴/۷	۷۰/۰	۱۰۰ ۱۳۸۵
۵/۲	۶۹/۵	۷۴/۷	۱۰۰ ۱۳۸۷
۶/۰	۷۰/۸	۷۶/۸	۱۰۰ ۱۳۸۸
۷/۱	۶۷/۰	۷۴/۱	۱۰۰ ۱۳۸۹
۶/۸	۶۵/۸	۷۳/۲	۱۰۰۱۳۹۰
۵/۸	۶۷/۱	۷۳/۰	۱۰۰۱۳۹۱
زن				
۰/۳	۲۶/۴	۲۶/۷	۱۰۰ ^(۱) ۱۳۸۰
۰/۵	۲۶/۸	۲۷/۳	۱۰۰ ۱۳۸۵
۰/۶	۳۰/۲	۳۰/۸	۱۰۰ ۱۳۸۷
۰/۸	۳۱/۸	۳۲/۷	۱۰۰ ۱۳۸۸
۰/۴	۲۸/۴	۲۸/۸	۱۰۰ ۱۳۸۹
۰/۳	۲۶/۴	۲۷/۰	۱۰۰ ۱۳۹۰
۰/۳	۲۹/۸	۳۰/۱	۱۰۰ ۱۳۹۱

۶-۳- توزیع نسبی جمعیت ۱۰ ساله و بیش تر استان برحسب وضع فعالیت و جنس در نقاط روستایی (دنباله)
(درصد)

جمعیت غیر فعال از نظر اقتصادی				جمع	شرح
سایر	دارای درآمد بدون کار	خانه‌دار	محصل		
مرد وزن					
۳/۶	۱/۴	۲۸/۴	۱۷/۸	۵۱/۳ ^(۱) ۱۳۸۰
۶/۰	۱/۳	۲۸/۸	۱۶/۰	۵۲/۲ ۱۳۸۵
۴/۶	۱/۶	۲۶/۷	۱۴/۹	۴۷/۹ ۱۳۸۷
۲/۵	۱/۹	۲۶/۴	۱۴/۲	۴۵/۱ ۱۳۸۸
۲/۶	۲/۴	۲۸/۴	۱۵/۴	۴۸/۷ ۱۳۸۹
۲/۷	۳/۱	۲۸/۳	۱۵/۷	۴۹/۹ ۱۳۹۰
۳/۵	۲/۷	۲۶/۷	۱۵/۵	۴۸/۵ ۱۳۹۱
مرد					
۴/۸	۱/۷	۰/۳	۲۲/۶	۲۹/۴ ^(۱) ۱۳۸۰
۸/۹	۲/۰	۰/۲	۱۸/۹	۳۰/۰ ۱۳۸۵
۵/۸	۳/۳	۰/۳	۱۵/۹	۲۵/۳ ۱۳۸۷
۳/۲	۳/۷	۰/۲	۱۶/۰	۲۳/۲ ۱۳۸۸
۳/۵	۴/۷	۰/۱	۱۷/۶	۲۵/۹ ۱۳۸۸
۳/۶	۶/۲	۰/۲	۱۶/۸	۲۶/۸ ۱۳۹۰
۵/۱	۵/۲	۰/۱	۱۶/۶	۲۷/۰ ۱۳۹۱
زن					
۲/۴	۱/۲	۵۶/۷	۱۳/۰	۷۳/۳ ^(۱) ۱۳۸۰
۳/۳	۱۶/۰	۵۵/۴	۱۳/۴	۷۲/۷ ۱۳۸۵
۳/۵	۰/۱	۵۱/۷	۱۳/۹	۶۹/۲ ۱۳۸۷
۱/۸	۰/۱	۵۳/۰	۱۲/۴	۶۷/۳ ۱۳۸۸
۱/۶	۰/۱	۵۶/۲	۱۳/۳	۷۱/۲ ۱۳۸۹
۱/۸	۰/۰	۵۶/۵	۱۴/۶	۷۳/۰ ۱۳۹۰
۱/۹	۰/۲	۵۳/۳	۱۴/۵	۶۹/۹ ۱۳۹۱

(۱) اطلاعات ارائه شده برای سال ۱۳۸۰ مربوط به آبان می باشد.

(۲) از عدد فوق ۳/۰ مربوط به بیکار قبلاً شاغل و ۰/۴ مربوط به بیکار قبلاً غیر شاغل می باشد.

مأخذ- مرکز آمار ایران، دفتر جمعیت، نیروی کار و سرشماری.

۳-۷- جمعیت ۱۰ ساله و بیش تر استان برحسب گروه‌های سنی و وضع فعالیت: ۱۳۹۰ (نفر)

شرح	جمع ^(۱)	جمعیت فعال از نظر اقتصادی			جمعیت غیر فعال از نظر اقتصادی			سایر
		جمع	شاغل	بیکار	جمع	محصل	خانه‌دار	
مرد وزن	۲۵۵۴۷۲۵	۹۵۷۵۷۷	۸۴۱۲۷۳	۱۱۶۳۰۴	۱۵۷۰۷۳۱	۴۷۱۳۴۷	۹۱۵۴۵	۱۵۷۰۴۹
..... ۱۰-۱۴ ساله	۲۵۳۴۰۳	۶۲۶۷	۵۳۷۴	۸۹۳	۲۴۵۸۴۶	۲۲۲۷۶۰	۱۸۰	۹۶۴۳
..... ۱۵-۱۹ ساله	۲۹۸۵۲۵	۴۹۱۴۵	۴۱۳۱۷	۷۸۲۸	۲۴۵۷۷۱	۱۵۱۳۶۴	۶۴۲	۳۰۵۱۲
..... ۲۰-۲۴ ساله	۳۴۹۱۲۸	۱۳۴۰۸۶	۱۰۳۲۰۷	۳۰۸۷۹	۲۰۹۵۳۱	۷۳۹۰۸	۱۰۹۶	۲۱۴۳۷
..... ۲۵-۲۹ ساله	۳۲۳۴۲۰	۱۶۱۴۰۳	۱۳۱۷۵۷	۲۹۶۴۶	۱۵۷۲۶۲	۱۸۱۷۷	۱۴۰۶	۱۳۴۳۹
..... ۳۰-۳۴ ساله	۲۷۵۳۷۹	۱۴۵۶۵۸	۱۲۷۰۶۶	۱۸۵۹۲	۱۲۶۹۴۲	۳۸۱۵	۱۵۳۱	۷۱۷۵
..... ۳۵-۳۹ ساله	۲۱۵۴۰۹	۱۱۴۲۰۲	۱۰۴۶۶۹	۹۵۳۳	۹۹۵۶۶	۸۰۳	۱۹۰۳	۶۳۱۳
..... ۴۰-۴۴ ساله	۲۰۱۴۳۸	۱۰۶۰۳۴	۹۹۱۳۰	۶۹۰۴	۹۳۹۱۲	۲۷۴	۳۶۷۹	۴۷۴۳
..... ۴۵-۴۹ ساله	۱۶۱۴۲۲	۷۹۲۵۰	۷۴۳۷۶	۴۸۷۴	۸۰۹۷۰	۹۳	۷۱۸۷	۴۳۴۵
..... ۵۰-۵۴ ساله	۱۳۷۲۲۵	۵۷۸۲۹	۵۴۳۹۶	۳۴۳۳	۷۸۳۰۶	۲۱	۱۴۱۳۱	۶۱۱۵
..... ۵۵-۵۹ ساله	۱۰۱۲۱۶	۳۶۳۵۰	۳۴۱۰۷	۲۲۴۳	۶۴۰۰۹	۱۴	۱۵۰۳۲	۶۷۰۳
..... ۶۰-۶۴ ساله	۷۰۷۷۲	۲۲۵۰۱	۲۱۳۹۱	۱۱۱۰	۴۷۶۷۰	۱۰	۱۲۰۱۷	۷۴۰۷
..... ۶۵ساله و بیش تر	۱۶۶۸۰۸	۴۴۴۵۷	۴۴۰۹۴	۳۶۳	۱۲۰۷۲۶	۵۹	۳۲۷۳۲	۳۹۱۸۳
مرد	۱۲۸۱۶۷۴۵	۸۵۸۱۲۵۳	۷۶۰۱۱۹	۹۸۱۳۴	۴۱۳۶۳۴	۲۵۴۶۵۵	۵۷۲۷۱	۹۸۱۸۶۷
..... ۱۰-۱۴ ساله	۱۲۹۰۵۴	۴۳۲۷	۳۶۱۲	۷۱۵	۱۲۴۱۰۶	۱۱۸۶۲۷	۹۲	۴۹۰۸
..... ۱۵-۱۹ ساله	۱۵۱۵۴۷	۴۲۴۷۷	۳۵۸۴۳	۶۶۳۴	۱۰۶۹۷۳	۸۵۸۰۸	۴۹۳	۱۹۹۰۵
..... ۲۰-۲۴ ساله	۱۷۶۷۵۷	۱۱۹۱۲۰	۹۴۰۳۳	۲۵۰۸۷	۵۴۴۹۴	۳۸۹۹۵۳	۸۶۹	۱۴۱۰۸
..... ۲۵-۲۹ ساله	۱۶۳۱۶۰	۱۴۱۲۵۵	۱۱۸۱۸۱	۲۳۰۷۴	۱۹۶۰۸	۹۰۸۶	۹۸۵	۹۲۵۰
..... ۳۰-۳۴ ساله	۱۳۸۳۳۹	۱۲۹۵۵۸	۱۱۳۶۳۶	۱۵۹۲۲	۷۵۹۳	۱۶۶۰	۹۱۷	۴۸۶۴
..... ۳۵-۳۹ ساله	۱۰۹۵۸۱	۱۰۲۳۸۷	۹۳۸۳۱	۸۵۵۶	۶۴۴۷	۲۹۷	۱۰۵۵	۵۰۰۵
..... ۴۰-۴۴ ساله	۱۰۲۷۹۵	۹۶۴۶۵	۸۹۹۵۸	۶۵۰۷	۵۷۱۶	۱۱۷	۲۱۲۷	۳۴۱۳
..... ۴۵-۴۹ ساله	۸۱۳۸۱	۷۳۰۲۷	۶۸۳۷۹	۴۶۴۸	۷۸۵۹	۳۰	۴۵۷۳	۳۱۸۸
..... ۵۰-۵۴ ساله	۶۸۲۲۴	۵۴۳۸۸	۵۱۰۴۸	۳۳۴۰	۱۳۴۱۱	۶	۸۹۲۶	۴۴۱۰
..... ۵۵-۵۹ ساله	۴۹۲۱۹	۳۴۱۴۳	۳۱۹۴۸	۲۱۹۵	۱۴۷۰۷	۷	۱۰۸۱	۴۴۵۳
..... ۶۰-۶۴ ساله	۳۳۲۵۲	۲۰۸۲۷	۱۹۷۳۹	۱۰۸۸	۱۲۱۸۶	۶	۷۸۶۰	۴۲۸۲
..... ۶۵ساله و بیش تر	۸۰۹۴۱	۳۹۸۹۳	۳۹۵۳۰	۳۶۳	۴۰۴۷۱	۳۰	۱۹۱۸۵	۲۱۰۵۴
زن	۱۲۶۹۹۸۰	۹۹۳۳۴	۸۱۱۵۴	۱۸۱۷۰	۱۱۵۷۰۹۷	۲۱۶۶۹۲	۳۴۲۷۴	۵۸۱۸۲
..... ۱۰-۱۴ ساله	۱۲۴۳۴۹	۱۹۴۰	۱۷۶۲	۱۷۸	۱۲۱۷۴۰	۱۰۴۱۳۳	۸۸	۴۷۳۵
..... ۱۵-۱۹ ساله	۱۴۶۹۷۸	۶۶۶۸	۵۴۷۴	۱۱۹۴	۱۳۸۷۹۸	۶۵۵۵۶	۱۴۹	۱۰۶۰۷
..... ۲۰-۲۴ ساله	۱۷۲۳۷۱	۱۴۹۶۶	۹۱۷۴	۵۷۹۲	۱۵۵۰۳۷	۳۴۹۵۵	۲۲۷	۷۳۲۹
..... ۲۵-۲۹ ساله	۱۶۰۲۶۰	۲۰۱۴۸	۱۳۵۷۶	۶۵۷۲	۱۳۷۷۵۴	۹۰۹۱	۱۲۴۰۵۳	۴۱۸۹
..... ۳۰-۳۴ ساله	۱۳۷۰۴۰	۱۶۱۰۰	۱۳۴۳۰	۲۶۷۰	۱۱۹۳۴۹	۲۱۵۵	۶۱۴	۲۳۱۱
..... ۳۵-۳۹ ساله	۱۰۵۸۲۸	۱۱۸۱۵	۱۰۸۳۸	۹۷۷	۹۳۱۱۹	۵۰۶	۸۴۸	۱۳۰۸
..... ۴۰-۴۴ ساله	۹۸۶۴۳	۹۵۶۹	۹۱۷۲	۳۹۷	۸۸۱۹۶	۱۵۷	۱۵۵۲	۱۳۳۰
..... ۴۵-۴۹ ساله	۸۰۰۴۱	۶۲۲۳	۵۹۹۷	۲۲۶	۷۳۱۱۱	۶۳	۲۶۱۴	۱۱۵۷
..... ۵۰-۵۴ ساله	۶۹۰۰۱	۳۴۴۱	۳۳۴۸	۹۳	۶۴۸۹۵	۱۵	۵۲۰۵	۱۷۰۵
..... ۵۵-۵۹ ساله	۵۱۹۹۷	۲۲۰۷	۲۱۵۹	۴۸	۴۹۳۰۲	۷	۴۸۵۱	۲۲۵۰
..... ۶۰-۶۴ ساله	۳۷۵۲۰	۱۶۷۴	۱۶۵۲	۲۲	۳۵۴۸۴	۴	۴۱۵۷	۳۱۲۵
..... ۶۵ساله و بیش تر	۸۵۸۶۷	۴۵۶۴	۴۵۶۴	۰	۸۰۲۵۵	۲۹	۱۳۵۴۷	۱۸۱۲۹

(۱) ارقام مربوط به اظهار نشده در جمع کل و نامشخص از لحاظ گروه سنی در جمع لحاظ شده است.

مأخذ- مرکز آمار ایران (ر.م).

۳-۸- شاغلان ۱۰ ساله و بیش تر استان برحسب گروه‌های عمده فعالیت و جنس در نقاط شهری و روستایی: ۱۳۹۰

کل استان			گروه‌های عمده فعالیت
زن	مرد	مرد و زن	
۱۱۱۵۴	۷۶۰۱۱۹	۸۷۱۶۷۳	جمع
۲۱۴۶۶	۲۱۲۷۹۲	۴۲۷۴۵۸	کشاورزی، شکار، جنگلداری و ماهیگیری
۴۰	۱۹۹۵	۲۰۳۵	استخراج معدن
۱۳۲۷۲	۶۸۹۶۸	۸۲۲۴۰	صنعت (ساخت)
۱۵۴	۳۹۷۸	۴۱۳۲	کشت و صنعت
۱۶۱	۴۳۵۸	۴۵۱۹	تأمین برق، گاز و آب
۱۴۱	۳۱۵۵	۳۲۹۶	آبرسانی، مدیریت پسماند، فاضلاب و فعالیت‌های تصفیه...
۸۲۹	۱۰۷۷۱۸	۱۰۸۵۴۷	ساختمان
۲۶۲۰	۱۰۰۸۴۴	۱۰۳۴۶۴	عمده‌فروشی و خرده‌فروشی، تعمیر وسایل نقلیه موتوری، موتور سیکلت و کالاهای شخصی و خانگی
۴۵۳	۶۴۸۹۷	۶۵۳۵۰	حمل و نقل و انبارداری
۳۶۰	۷۱۰۰	۷۴۶۰	فعالیت‌های خدماتی مربوط به تأمین جا و غذا
۷۱۶	۴۴۵۲	۵۱۶۸	اطلاعات و ارتباطات
۱۱۹۰	۷۶۷۵	۸۸۶۵	فعالیت‌های مالی و بیمه
۲۳	۵۳۱۰	۵۳۳۳	فعالیت‌های املاک و مستغلات
۹۸۱	۵۶۷۵	۶۶۵۶	فعالیت‌های حرفه ای، علمی و فنی
۳۸۲	۱۸۳۹	۲۲۲۱	فعالیت‌های اداری و خدمات پشتیبانی
۵۳۴۷	۵۷۵۸۱	۶۲۹۲۸	اداره امور عمومی و دفاع، تأمین اجتماعی اجباری
۱۷۶۳۷	۲۱۲۳۳	۳۸۸۷۰	آموزش
۷۸۱۶	۹۲۰۲	۱۷۰۱۸	فعالیت‌های مربوط به سلامت انسان و مددکاری اجتماعی
۳۸۲	۲۲۰۷	۲۵۸۹	هنر، سرگرمی و تفریح
۳۴۶۵	۱۰۴۶۴	۱۳۹۲۹	سایر فعالیت‌های خدماتی
۲۱۰	۷۴۹	۹۵۹	فعالیت‌های خانوار به عنوان کارفرما، فعالیت‌های تفکیک ناپذیر تولید کالاها و خدمات برای خودمصرفی
۰	۵	۵	فعالیت‌های سازمان‌ها و هیئت‌های برون مرزی
۳۵۰۹	۵۷۹۲۲	۶۱۴۳۱	فعالیت‌های نامشخص

مأخذ- مرکز آمار ایران (ر.م).

۳-۹- شاخص‌های عمده نیروی کار در جمعیت ۱۰ ساله و بیش‌تر استان (درصد)

شرح	نرخ مشارکت اقتصادی	نرخ بیکاری	نرخ بیکاری جمعیت ۱۵-۲۴ ساله	سهم جمعیت دارای اشتغال ناقص زمانی
مرد و زن				
..... ۱۳۸۰	۴۱/۰	۱۰/۶	۲۳/۱	-
..... ۱۳۸۵	۴۱/۲	۱۰/۰	۱۷/۸	-
..... ۱۳۸۷	۴۳/۸	۱۰/۳	۱۷/۶	۷/۹
..... ۱۳۸۸	۴۵/۰	۱۰/۷	۱۸/۶	۶/۲
..... ۱۳۸۹	۴۲/۸	۱۲/۴	۲۰/۱	۶/۴
..... ۱۳۹۰	۴۱/۹	۱۳/۰	۲۴/۸	۵/۷
..... ۱۳۹۱	۴۲/۷	۱۱/۰	۱۹/۳	۷/۹
مرد				
..... ۱۳۸۰	۶۷/۳	۱۳/۹	۲۹/۳	-
..... ۱۳۸۵	۶۵/۵	۱۰/۸	۲۰/۴	۱۱/۰
..... ۱۳۸۷	۶۸/۱	۱۰/۷	۱۸/۳	۹/۶
..... ۱۳۸۸	۷۰/۱	۱۱/۰	۱۹/۱	۷/۷
..... ۱۳۸۹	۶۸/۲	۱۲/۴	۲۱/۴	۷/۸
..... ۱۳۹۰	۶۷/۸	۱۳/۰	۲۵/۳	۶/۹
..... ۱۳۹۱	۶۷/۵	۱۱/۴	۱۹/۰	۹/۹
زن				
..... ۱۳۸۰	۱۷/۰	۸/۲	۲۱/۱	-
..... ۱۳۸۵	۱۷/۵	۱۷/۳	۲/۶	۱۱/۲
..... ۱۳۸۷	۱۹/۷	۹/۱	۱۵/۳	۲/۱
..... ۱۳۸۸	۱۹/۰	۹/۶	۱۷/۲	۰/۸
..... ۱۳۸۹	۱۷/۳	۱۲/۴	۱۵/۶	۰/۷
..... ۱۳۹۰	۱۶/۴	۱۲/۹	۲۳/۰	۰/۷
..... ۱۳۹۱	۱۸/۵	۹/۴	۲۰/۲	۰/۸

۳-۹- شاخص‌های عمده نیروی کار در جمعیت ۱۰ ساله و بیش‌تر استان (دنباله) (درصد)

سهم اشتغال در بخش‌های عمده فعالیت اقتصادی			شرح
خدمات	صنعت	کشاورزی	
مرد و زن			
۳۸/۹	۲۱/۰	۴۰/۱ ۱۳۸۵
۳۷/۲	۲۳/۹	۳۸/۹ ۱۳۸۷
۴۰/۵	۲۲/۹	۳۶/۶ ۱۳۸۸
۴۰/۰	۲۴/۷	۳۵/۲ ۱۳۸۹
۴۰/۳	۲۴/۰	۳۵/۸ ۱۳۹۰
۳۶/۱	۲۴/۵	۳۹/۳ ۱۳۹۱
مرد			
۴۵/۰	۱۹/۵	۳۵/۴ ۱۳۸۵
۴۲/۵	۲۳/۶	۳۳/۹ ۱۳۸۷
۴۵/۳	۲۴/۵	۳۰/۲ ۱۳۸۸
۴۵/۱	۲۵/۷	۲۹/۳ ۱۳۸۹
۴۴/۳	۲۵/۱	۳۰/۶ ۱۳۹۰
۴۰/۴	۲۶/۶	۳۳/۰ ۱۳۹۱
زن			
۱۷/۳	۲۶/۲	۵۶/۵ ۱۳۸۵
۱۹/۳	۲۴/۷	۵۵/۹ ۱۳۸۷
۲۲/۷	۱۷/۰	۶۰/۳ ۱۳۸۸
۲۰/۱	۲۰/۹	۵۹/۰ ۱۳۸۹
۲۳/۹	۱۹/۳	۵۶/۹ ۱۳۹۰
۲۱/۴	۱۷/۴	۶۱/۱ ۱۳۹۱

مأخذ- مرکز آمار ایران، دفتر جمعیت، نیروی کار و سرشماری.

۱۰- ۳- توزیع نسبی شاغلان ۱۰ ساله و بیش تر استان بر حسب گروه‌های عمده فعالیت (درصد)

۱۳۹۱	۱۳۹۰	۱۳۸۹	۱۳۸۸	۱۳۸۷	۱۳۸۵	۱۳۸۰ ^(۱)	گروه عمده فعالیت
۱۰۰	۱۰۰	۱۰۰	۱۰۰	۱۰۰	۱۰۰	۱۰۰	جمع
۳۹/۳	۳۵/۷	۳۵/۲	۳۶/۴	۳۸/۹	۲۹/۵	۳۷/۸	کشاورزی، شکار و جنگلداری
۰/۰	۰/۰	۰/۰	۰/۱	۰/۰	۰/۱	۰/۰	ماهگیری
۰/۳	۰/۱	۰/۱	۰/۱	۰/۱	۰/۲	۰/۱	استخراج و معدن
۱۲/۳	۱۳/۰	۱۴/۲	۱۲/۸	۱۴/۵	۱۲/۶	۱۴/۳	صنعت(ساخت)
۰/۴	۰/۳	۰/۳	۰/۴	۰/۶	۰/۹	۰/۴	تأمین برق، گاز و آب
۱۱/۵	۱۰/۵	۱۰/۱	۹/۶	۸/۷	۱۲/۵	۱۰/۲	ساختمان
۱۳/۱	۱۴/۵	۱۵/۰	۱۵/۹	۱۳/۲	۱۳/۸	۱۴/۲	عمده فروشی، خرده فروشی، تعمیر وسایل نقلیه و موتور سیکلت و کالاهای شخصی خانگی
۰/۷	۰/۵	۰/۷	۱/۲	۰/۶	۰/۸	۱/۰	هتل و رستوران
۷/۹	۹/۲	۹/۰	۷/۹	۸/۰	۸/۶	۶/۵	حمل و نقل، انبارداری و ارتباطات
۰/۷	۰/۸	۰/۴	۰/۴	۱/۰	۰/۸	۰/۶	واسطه‌گری‌های مالی
۱/۰	۱/۶	۱/۹	۱/۶	۱/۸	۱/۵	۰/۸	مستغلات، اجاره و فعالیت‌های کار و کسب
۳/۷	۴/۳	۴/۱	۴/۴	۴/۷	۷/۶	۴/۹	اداره امور عمومی، دفاع و تأمین اجتماعی اجباری ...
۴/۵	۴/۲	۳/۳	۳/۸	۴/۵	۵/۲	۵/۷	آموزش
۱/۷	۱/۸	۱/۹	۲/۰	۱/۳	۱/۸	۱/۶	بهداشت و مددکار اجتماعی
۲/۷	۳/۳	۳/۸	۳/۲	۲/۱	۱/۹	۲	سایر فعالیت‌های خدمات عمومی، اجتماعی و شخصی
۰/۱	۰/۰	۰/۰	۰/۱	۰/۰	۰/۲	۰/۰	خانوارهای معمولی دارای مستخدم
۰/۰	۰/۰	۰/۰	۰/۰	۰/۰	۰/۰	۰/۰	دفاتر و ادارت مرکزی
۰/۰	۰/۰	۰/۰	۰/۰	۰/۰	۰/۰	۰/۰	اداره کل‌ها و هیئت‌های برون مرزی
۰/۰	۰/۰	۰/۰	۰/۰	۰/۰	۰/۰	۰/۰	فعالیت‌های نامشخص و اظهار نشده

(۱) اطلاعات ارائه شده برای سال ۱۳۸۰ مربوط به آبان می‌باشد.

مأخذ- مرکز آمار ایران.(ر.م).

۱۱-۳- برآورد شاغلان ۱۰ ساله و بیش تر استان برحسب گروه‌های عمده فعالیت و شهرستان: آبان ۱۳۹۰

شهرستان	جمع	کشاورزی، جنگلداری و ماهیگیری	استخراج معدن	تولید صنعتی (ساخت)	کشت و صنعت	تأمین برق، گاز و بخار
کل استان.....	۱۳۶۱۰۳	۲۳۱۱۲۷	۲۰۳۱	۱۲۰۵۲	۴۰۷۳	۴۵۱۴
ارومیه	۲۶۰۶۱۳	۵۱۱۸۱	۵۵۰	۲۶۰۸۶	۲۰۹۵	۱۸۶۱
اشنویه	۱۸۵۲۹	۷۹۱۳	۲۸	۱۰۵۹	۱۱۱	۸۱
بوکان	۵۴۷۶۶	۱۴۸۷۶	۳۴	۵۱۳۷	۸۸	۲۳۴
پلدشت	۱۱۲۶۹	۴۷۹۲	۷	۴۹۴	۶	۶۸
پیرانشهر.....	۳۳۳۵۲	۱۱۳۸۶	۵۳	۲۳۹۸	۳۵	۱۲۰
تکاب	۲۴۰۸۰	۹۷۶۴	۳۷۹	۲۸۶۸	۱۹	۱۲۳
چالدران	۱۲۹۱۳	۶۶۴۳	۱۲	۸۴۲	۳۸	۴۹
چاپاره.....	۱۲۱۵۶	۴۳۵۹	۱۵	۱۰۶۲	۵	۶۸
خوی	۱۰۱۸۹۱	۲۷۳۶۱	۱۹۲	۱۷۱۶۲	۳۰۰	۴۹۵
سردشت	۲۷۳۰۳	۱۰۳۴۶	۳۷	۱۳۶۹	۷۹	۹۵
سلماس	۵۱۰۸۶	۱۶۹۱۴	۵۷	۴۲۶۴	۴۸۲	۲۰۵
شاهین دژ	۲۹۴۶۷	۹۶۸۸	۱۵۵	۳۱۰۸	۶۲	۱۴۷
شوط	۱۳۶۵۵	۳۴۵۱	۱۱	۱۱۶۲	۱۵	۶۶
ماکو	۲۲۸۱۹	۵۵۷۰	۷۳	۱۳۶۰	۱۶	۱۴۵
مهاباد	۵۶۶۷۸	۱۳۴۰۵	۱۸۲	۴۳۱۳	۲۳۷	۲۴۰
میاندوآب	۷۶۰۱۱	۲۶۴۳۳	۲۰۵	۶۵۹۰	۲۶۸	۳۵۴
نقده	۲۹۵۱۵	۷۰۴۵	۴۱	۲۷۷۸	۲۱۷	۱۶۳

شهرستان	آب رسانی، فاضلاب و ...	ساختمان	عمده‌فروشی، خرده‌فروشی و ...	حمل و نقل و انبارداری	فعالیت‌های خدماتی تأمین جا و...	اطلاعات و ارتباطات
کل استان.....	۳۲۸۹	۱۰۸۱۴۵	۱۰۲۹۰۲	۶۵۰۷۹	۷۴۱۷	۵۱۶۸
ارومیه	۱۴۷۵	۳۹۵۹۹	۳۴۴۸۱	۲۰۴۴۰	۲۶۳۱	۲۵۶۶
اشنویه	۳۶	۱۷۹۷	۲۰۸۱	۱۰۱۰	۱۲۸	۶۲
بوکان	۱۶۱	۶۸۵۴	۹۳۰۴	۴۷۲۵	۳۵۴	۲۱۷
پلدشت	۳۴	۱۰۲۲	۶۴۵	۵۵۵	۵۶	۳۱
پیرانشهر.....	۷۸	۲۱۴۵	۴۴۲۷	۲۵۱۳	۲۴۰	۱۱۱
تکاب	۹۹	۲۳۹۳	۲۱۸۳	۱۰۴۳	۱۸۷	۱۰۹
چالدران	۲۷	۷۴۴	۷۰۲	۴۵۰	۵۷	۳۹
چاپاره.....	۳۴	۱۱۷۴	۱۵۲۷	۱۱۳۹	۹۲	۵۱
خوی	۳۱۰	۱۱۳۳۲	۱۱۸۹۵	۷۵۲۸	۸۱۱	۵۰۲
سردشت	۷۰	۲۳۸۲	۲۷۸۲	۲۴۶۷	۲۰۴	۸۶
سلماس	۱۴۴	۵۲۰۳	۵۸۶۷	۳۸۹۸	۷۹۷	۱۷۲
شاهین دژ	۶۶	۴۵۲۱	۲۳۹۸	۱۵۰۱	۱۶۹	۱۰۲
شوط	۳۴	۲۹۹۴	۱۲۰۵	۱۱۲۲	۶۹	۳۷
ماکو	۶۶	۳۱۷۳	۲۱۰۰	۲۷۵۷	۲۷۲	۱۲۴
مهاباد	۲۰۳	۹۰۵۰	۹۰۶۳	۴۸۱۱	۵۸۰	۵۰۳
میاندوآب	۳۳۷	۱۰۸۴۰	۸۱۰۸	۶۰۰۰	۵۰۷	۲۸۴
نقده	۱۱۵	۲۹۲۲	۴۱۳۴	۳۱۲۰	۲۶۳	۱۷۲

۱۱-۳- برآورد شاغلان ۱۰ ساله و بیش تر استان برحسب گروه‌های عمده فعالیت و شهرستان: آبان ۱۳۹۰ (دنباله)

آموزش	اداره امور عمومی و دفاع و ...	فعالیت‌های اداری و خدمات	فعالیت‌های حرفه ای، علمی و فنی	فعالیت‌های املاک و مستغلات	فعالیت‌های مالی و بیمه	شهرستان
۳۱۱۶۲	۶۲۱۵۶	۲۲۱۵	۶۶۴۵	۵۳۰۷	۱۱۶۵	کل استان.....
۱۳۳۶۰	۲۴۷۸۵	۱۱۵۵	۲۷۸۴	۲۰۵۶	۴۱۲۴	ارومیه.....
۸۴۹	۹۸۶	۲۸	۱۰۲	۱۶۰	۱۲۳	اشنویه.....
۲۴۵۸	۲۰۴۸	۱۰۴	۴۴۶	۶۹۴	۴۱۲	بوکان.....
۵۵۷	۹۹۸	۱۸	۵۴	۵	۵۳	پلدشت.....
۱۱۶۹	۳۴۴۱	۳۶	۱۸۴	۳۰۸	۲۰۵	پیرانشهر.....
۱۰۲۳	۹۰۰	۳۳	۹۸	۵۸	۱۳۹	تکاب.....
۳۳۹	۱۰۲۲	۶	۴۴	۹	۵۲	چالدران.....
۷۰۰	۴۷۰	۱۷	۸۹	۲۹	۱۰۳	چایپاره.....
۴۳۹۳	۶۵۷۲	۱۸۰	۶۱۳	۴۰۹	۹۷۸	خوی.....
۱۲۲۸	۱۸۵۸	۲۷	۱۲۱	۸۷	۱۷۸	سردشت.....
۱۸۵۶	۴۵۱۲	۹۶	۲۵۲	۱۶۱	۴۰۵	سلماس.....
۱۲۷۴	۲۱۸۹	۳۶	۱۴۶	۵۳	۱۷۰	شاهین‌دژ.....
۶۹۸	۶۷۹	۱۷	۶۹	۲۸	۸۹	شوط.....
۱۰۵۸	۲۴۸۱	۵۲	۱۸۴	۳۷	۴۰۶	ماکو.....
۲۸۳۷	۳۳۵۲	۱۷۳	۶۸۴	۷۶۸	۵۶۵	مهاباد.....
۳۲۶۴	۳۷۳۷	۱۸۳	۵۳۴	۲۳۹	۵۰۸	میاندوآب.....
۱۷۹۹	۲۸۲۶	۵۴	۲۴۱	۲۰۶	۳۵۵	نقده.....

فعالیت‌های نامشخص	فعالیت‌های سازمان های برون مرزی	فعالیت‌های خانوار به عنوان کارفرما	سایر فعالیت های خدماتی	هنر، سرگرمی و تفریح	فعالیت‌های سلامت انسان ...	شهرستان
۶۱۱۰۰	۴	۹۵۶	۱۳۱۹۰	۲۵۱۱۱	۱۷۰۱۱	کل استان.....
۱۶۴۵۰	۲	۶۳۸	۴۴۴۰	۷۲۲	۷۱۳۲	ارومیه.....
۱۳۵۴	۰	۱۲	۳۲۱	۴۴	۲۴۴	اشنویه.....
۴۴۶۸	۰	۹	۹۷۱	۱۴۲	۱۰۳۰	بوکان.....
۱۵۷۶	۰	۲	۱۱۱	۲۹	۱۵۶	پلدشت.....
۲۶۱۹	۰	۱۱	۱۳۸۹	۶۵	۴۱۹	پیرانشهر.....
۱۸۴۹	۰	۶	۳۴۳	۶۰	۴۰۴	تکاب.....
۱۵۸۰	۱	۰	۷۹	۱۷	۱۶۱	چالدران.....
۸۹۰	۰	۱	۱۶۸	۲۵	۱۳۸	چایپاره.....
۷۳۲۹	۰	۱۲۱	۱۳۸۲	۱۸۱	۱۸۴۵	خوی.....
۲۸۵۴	۰	۴۲	۴۴۰	۳۵	۵۱۶	سردشت.....
۳۵۱۳	۰	۳۸	۶۸۵	۸۱۶	۷۴۹	سلماس.....
۲۶۸۱	۰	۱۰	۴۱۲	۴۸	۵۳۱	شاهین‌دژ.....
۱۵۴۲	۰	۴	۱۴۴	۲۵	۱۹۴	شوط.....
۲۰۸۷	۰	۵	۳۱۷	۳۸	۴۹۸	ماکو.....
۳۳۱۲	۰	۲۶	۱۰۹۱	۱۴۷	۱۱۳۶	مهاباد.....
۵۲۸۷	۰	۲۵	۱۰۰۹	۱۲۰	۱۱۷۹	میاندوآب.....
۱۷۰۹	۱	۶	۵۸۸	۷۴	۶۸۶	نقده.....

مأخذ- مرکز آمار ایران (ر.م).

۱۲-۳- شاغلان ۱۰ ساله و بیش تر استان برحسب جنس، گروه‌های عمده شغلی و سنی: ۱۳۹۰

نامشخص	۶۵ ساله و بیش تر بزرگسالان	۲۵-۶۴ ساله میانسالان	۱۵-۲۴ ساله جوانان	۱۰-۱۴ ساله نوجوانان	جمع	جنس و گروه‌های عمده شغلی
۳۸۹	۴۴۰۹۴	۶۴۶۱۹۲	۱۴۴۵۲۴	۵۳۷۴	۱۴۱۲۷۳	جمع
۱	۲۲۱	۱۹۷۶۲	۶۸۲	۰	۲۰۶۶۶	قانونگذاران، مقامات عالی‌رتبه و مدیران ...
۰	۲۴۱	۵۱۱۲۳	۲۲۲۱	۰	۵۳۵۸۵	متخصصان
۳	۴۲۰	۲۹۷۹۳	۲۲۸۹	۶	۳۲۵۱۱	تکنسین‌ها و دستیاران
۴	۸۸	۱۸۲۷۳	۱۷۷۷	۸	۲۰۱۵۰	کارمندان امور اداری و دفتری
۵	۴۴۷۸	۷۲۲۹۲	۱۰۷۵۳	۱۳۹	۸۷۶۶۷	کارکنان خدماتی و فروشندگان فروشگاه‌ها و بازارها
۶	۳۳۰۹۳	۱۴۲۰۳۶	۳۹۹۰۹	۲۰۱۴	۲۱۷۰۵۸	کارکنان ماهر کشاورزی، جنگلداری و ماهگیری
۲	۱۱۵۸	۸۶۳۱۱	۳۱۲۷۳	۲۰۰۶	۱۲۰۷۵۰	صنعتگران و کارکنان مشاغل مربوط
۱۰	۷۰۳	۷۱۵۴۴	۵۳۱۱	۳۳	۷۷۶۰۱	متصدیان (اپراتورهای) ماشین‌آلات و دستگاه‌ها، مونتاژکارها و رانندگان وسایل نقلیه
۱۳	۲۹۵۶	۱۲۲۸۰۵	۳۳۲۹۹	۷۰۳	۱۵۹۷۷۶	کارگران ساده
۳۴۵	۷۳۶	۳۲۹۵۳	۱۷۰۱۰	۴۶۵	۵۱۵۰۹	فعالیت‌های نامشخص و اظهار نشده

مأخذ- مرکز آمار ایران (ر.م).

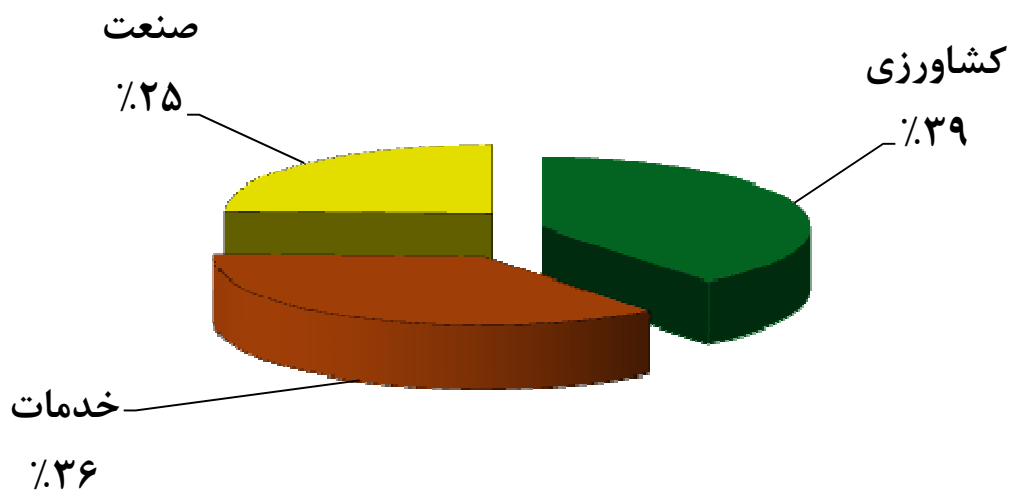
۱۳-۳- برآورد شاغلان ۱۰ ساله و بیش تر استان برحسب گروه‌های عمده شغلی و شهرستان: آبان ۱۳۹۰

شهرستان	جمع	قانون گذاران، مقامات عالی رتبه و مدیران	متخصصان	تکنسین‌ها و دستیاران	کارمندان امور اداری و دفتری
کل استان.....	۱۴۱۲۷۳	۲۰۶۶۶	۵۳۵۱۵	۳۲۵۱۱	۲۰۱۵۰
ارومیه.....	۲۶۰۶۱۳	۹۰۴۰	۲۰۵۱۸	۱۲۶۳۳	۹۲۴۳
اشنویه.....	۱۸۵۲۹	۳۳۰	۹۱۸	۶۳۱	۳۰۳
بوکان.....	۵۴۷۶۶	۸۹۶	۳۳۶۶	۲۶۸۴	۸۸۹
پلدشت.....	۱۱۲۶۹	۱۹۰	۶۲۶	۲۰۱	۱۳۱
پیرانشهر.....	۳۳۳۵۲	۵۹۸	۱۳۴۹	۱۱۲۴	۵۷۱
تکاب.....	۲۴۰۸۰	۳۸۴	۱۲۲۴	۶۳۵	۴۰۰
چالدران.....	۱۲۹۱۳	۱۷۵	۳۸۶	۱۹۳	۱۷۸
چاپاره.....	۱۲۱۵۶	۲۲۶	۷۴۸	۳۴۲	۱۹۷
خوی.....	۱۰۱۸۹۱	۲۱۵۱	۶۰۷۱	۳۱۵۸	۲۰۹۳
سردشت.....	۲۷۳۰۳	۵۲۴	۱۴۲۴	۲۶۷	۴۲۹
سلماس.....	۵۱۰۸۶	۸۷۴	۲۶۷۱	۱۱۹۲	۹۱۸
شاهین‌دژ.....	۲۹۴۶۷	۵۵۶	۱۷۷۱	۷۵۲	۴۹۹
شوط.....	۱۳۶۵۵	۲۴۶	۷۴۸	۳۴۸	۲۱۴
ماکو.....	۲۲۸۱۹	۷۷۵	۱۵۱۴	۱۴۵۴	۷۹۲
مهاباد.....	۵۶۶۷۸	۱۴۱۶	۳۶۵۵	۲۶۶۶	۱۲۷۵
میاندوآب.....	۷۶۰۱۱	۱۵۱۷	۴۰۷۵	۲۳۸۴	۱۲۶۵
نقده.....	۳۴۶۸۵	۷۶۸	۲۵۲۱	۱۴۱۷	۷۵۳

شهرستان	کارکنان خدماتی، فروشندگان و فروشگاه‌ها و بازارها	کارکنان ماهر کشاورزی، جنگلداری و ماهیگیری	صنعتگران و کارکنان مشاغل مربوط	متصدیان ماشین آلات و دستگاه‌ها، مونتاژکارها و رانندگان وسایل نقلیه	کارگران ساده	سایر و اظهار نشده
کل استان.....	۱۷۶۶۷	۲۱۷۰۵۸	۱۲۰۷۵۰	۷۷۶۰۱	۱۵۹۷۷۶	۵۱۵۰۹
ارومیه.....	۲۹۸۱۸	۴۷۷۱۰	۳۸۵۳۷	۲۵۲۳۲	۴۸۷۴۲	۱۹۱۴۰
اشنویه.....	۱۶۶۸	۶۳۲۹	۱۷۱۶	۱۱۷۷	۴۴۸۱	۹۷۶
بوکان.....	۶۶۸۰	۱۴۴۴۱	۸۵۴۴	۵۴۴۱	۹۶۵۶	۲۱۶۶
پلدشت.....	۷۳۹	۴۴۱۷	۷۶۲	۷۷۴	۲۵۵۳	۸۷۶
پیرانشهر.....	۳۷۲۰	۱۰۰۴۷	۳۷۵۸	۲۳۶۹	۶۷۲۶	۳۰۹۰
تکاب.....	۲۰۹۷	۹۳۱۵	۳۶۰۸	۱۴۴۹	۴۲۴۹	۶۸۳
چالدران.....	۷۰۵	۶۴۸۹	۱۱۳۹	۵۵۰	۲۲۷۹	۸۱۹
چاپاره.....	۱۲۵۱	۴۱۸۵	۱۵۲۷	۱۴۵۸	۱۸۸۴	۳۳۸
خوی.....	۹۹۰۵	۲۶۲۶۰	۲۱۲۰۰	۹۰۸۹	۱۶۶۶۶	۵۲۹۸
سردشت.....	۲۶۲۵	۹۶۳۶	۲۱۵۶	۲۰۴۹	۶۱۰۶	۱۶۵۷
سلماس.....	۴۹۴۰	۱۴۷۱۲	۵۸۷۸	۴۷۳۷	۱۰۴۵۶	۴۷۰۸
شاهین‌دژ.....	۲۱۸۳	۹۳۰۷	۴۹۹۳	۱۹۰۴	۶۰۸۹	۱۴۱۳
شوط.....	۱۰۹۱	۳۳۴۳	۱۷۴۷	۱۲۸۲	۴۰۳۶	۶۰۰
ماکو.....	۲۰۷۳	۵۰۷۷	۲۱۴۴	۲۴۴۵	۵۱۳۹	۱۴۰۶
مهاباد.....	۷۸۵۰	۱۲۲۵۲	۷۸۱۳	۵۵۱۶	۱۱۱۹۸	۳۰۳۷
میاندوآب.....	۶۳۸۶	۲۴۶۱۳	۱۰۹۸۸	۷۹۳۰	۱۳۶۰۰	۳۲۵۳
نقده.....	۳۹۳۶	۸۸۸۹	۴۲۴۰	۴۱۹۹	۵۹۱۳	۲۰۴۹

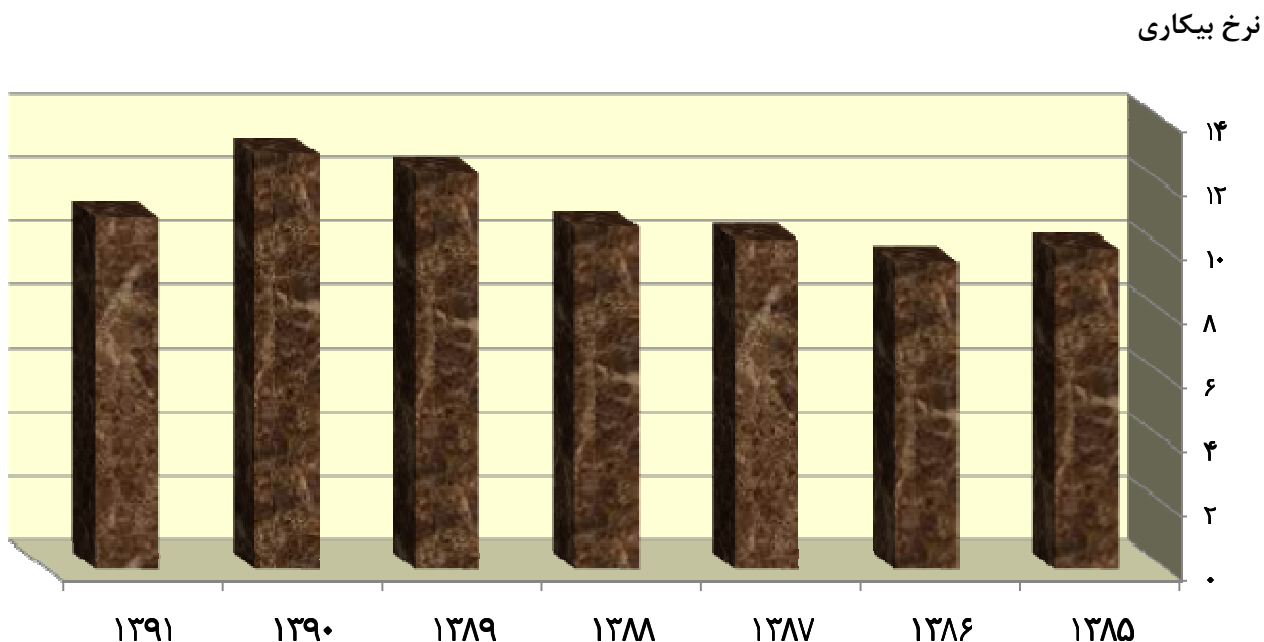
مأخذ- مرکز آمار ایران (ر.م).

۳-۱- توزیع نسبی شاغلان ۱۰ ساله و بیشتر استان برحسب گروه‌های عمده فعالیت: ۱۳۹۱



مبنا: جدول ۳-۹

۳-۲- نرخ بیکاری جمعیت ۱۰ ساله و بیش تر بر حسب سال



مبنا: جدول ۳-۹

۱۴-۳- توزیع نسبی شاغلان ۱۰ ساله و بیش تر استان بر حسب گروه‌های عمده‌ی شغلی (درصد)

۱۳۹۱	۱۳۹۰	۱۳۸۹	۱۳۸۸	۱۳۸۷	۱۳۸۵	۱۳۸۰ ^(۱)	گروه عمده فعالیت
۱۰۰	۱۰۰	۱۰۰	۱۰۰	۱۰۰	۱۰۰	۱۰۰	جمع
۱/۷	۱/۵	۱/۸	۱/۷	۱/۶	۲/۰	۱/۵	قانون‌گذاران، مقامات عالی‌رتبه و مدیران
۵/۰	۵/۴	۴/۳	۵/۱	۵/۲	۶/۸	۵/۹	متخصصان
۳/۳	۳/۴	۴/۰	۲/۹	۳/۶	۴/۲	۳/۳	تکنسین‌ها و دستیاران
۲/۰	۳/۰	۱/۹	۱/۸	۲/۲	۲/۳	۲/۰	کارمندان امور اداری و دفتری
۱۰/۷	۱۱/۷	۱۲/۴	۱۲/۷	۱۰/۶	۱۱/۷	۱۱/۳	کارکنان، خدماتی، فروشندگان فروشگاه‌ها و بازارها
۳۶/۰	۳۳/۰	۳۲/۴	۳۳/۶	۳۵/۵	۲۶/۱	۳۳/۳	کارکنان ماهر کشاورزی، جنگلداری و ماهیگیری
۱۵/۸	۱۷/۲	۱۷/۰	۱۶/۵	۱۸/۰	۱۷/۱	۱۸/۳	صنعتگران و کارکنان مشاغل مربوط
۹/۱	۱۰/۴	۱۰/۸	۹/۹	۹/۲	۹/۹	۱/۷	متصدیان (اپراتورها) ماشین‌آلات و دستگاه‌ها، مونتازکارها و رانندگان وسایل نقلیه
۱۴/۴	۱۲/۶	۱۳/۵	۱۴/۰	۱۲/۰	۱۴/۸	۱۵/۲	کارگران ساده
۱/۸	۱/۹	۱/۷	۱/۸	۲/۰	۵/۲	۲/۱	سایر و اظهار نظر نشده

(۱) اطلاعات ارائه شده برای سال ۱۳۸۰ مربوط به آبان می‌باشد.

مأخذ- مرکز آمار ایران. دفتر آمارهای جمعیت، نیروی کار و سرشماری.

۱۵-۳- برآورد شاغلان ۱۰ ساله و بیش تر استان برحسب جنس، گروه‌های عمده شغلی و وضع شغلی: آبان ۱۳۸۵

مزد و حقوق بگیران بخش عمومی	بخش خصوصی					جمع	جنس و گروه های عمده شغلی
	کارکنان فامیلی بدون مزد	مزد و حقوق بگیران	کارکنان مستقل	کارفرمایان	جمع		
۱۵۳۶۹۵	۵۲۴۱۹	۱۴۹۹۸۳	۴۱۹۵۱۱	۶۳۳۸۱۷	۶۱۵۱۹۹	۸۵۶۶۴۷	مرد و زن.....
							قانونگذاران، مقامات عالی رتبه و
۸۲۷۷	۰	۲۳۲۵	۲۲۴۵	۳۹۰۴	۸۴۷۳	۱۶۹۱۹	مدیران.....
۴۶۹۱۷	۱۱	۵۶۹۶	۳۱۵۰	۱۶۵۸	۱۰۵۱۵	۵۸۳۴۱	متخصصان.....
۱۴۵۸۹	۱۷۱	۵۴۵۳	۱۲۳۹۰	۲۴۰۷	۲۰۴۲۰	۳۵۶۸۷	تکنسین ها و دستیاران.....
۱۴۰۷۱	۵۴	۳۹۴۳	۱۰۲۶	۴۳۹	۵۴۶۲	۱۹۸۲۱	کارمندان امور اداری و دفتری.....
۱۲۶۰۱	۱۸۷۶	۹۴۲۶	۶۴۶۸۷	۱۰۵۵۵	۸۶۵۴۴	۱۰۰۶۳۵	کارکنان خدماتی و فروشندگان.....
							کارکنان ماهر کشاورزی، جنگلداری
۸۸۳	۳۲۸۲۶	۴۸۷۹	۱۶۴۳۳۰	۱۴۴۹۰	۲۱۶۵۲۵	۲۲۳۶۰۵	و شیلات.....
							صنعتگران و کارکنان مشاغل مربوط
۵۱۰۹	۱۳۰۲۶	۳۶۸۸۷	۷۰۹۸۲	۱۷۳۷۹	۱۳۸۲۷۴	۱۴۶۲۳۶	ساختمانی و استخراج.....
							متصدیان و مونتاژ کاران ماشین آلات
۸۳۱۴	۴۳۷	۱۷۰۸۵	۵۲۲۹۳	۴۸۸۰	۷۴۶۹۵	۸۴۴۳۱	و دستگاه ها و رانندگان وسایل نقلیه
۱۱۴۰۴	۲۵۵۴	۶۲۲۷۶	۴۳۹۴۳	۴۰۷۰	۱۱۲۸۴۳	۱۲۶۷۹۸	کارگران ساده.....
۳۱۵۲۹	۱۴۶۵	۲۰۱۳	۴۴۶۴	۳۵۰۶	۱۱۴۴۷	۴۴۱۷۴	سایر و اظهار نشده.....
۱۲۴۳۳۱	۳۲۰۷۶	۱۳۸۱۷۳۱	۳۹۰۷۰۶	۵۹۳۳۳	۶۲۰۱۳۶	۷۵۸۱۷۲۵	مرد.....
							قانونگذاران، مقامات عالی رتبه و
۶۷۹۴	۰	۱۹۶۷	۲۲۱۸	۳۶۲۷	۷۸۱۲	۱۴۷۴۴	مدیران.....
۲۷۹۱۴	۰	۳۷۸۴	۲۹۲۱	۱۲۹۵	۸۰۰۰	۳۶۴۰۷	متخصصان.....
۱۱۵۲۵	۱۵۷	۴۵۲۴	۱۱۹۲۳	۲۳۳۷	۱۸۹۴۱	۳۱۰۰۷	تکنسین ها و دستیاران.....
۱۱۰۰۴	۴۵	۲۹۵۶	۹۴۲	۳۶۵	۴۳۰۸	۱۵۴۸۶	کارمندان امور اداری و دفتری.....
۱۲۰۶۸	۱۷۴۱	۸۶۲۲	۶۰۴۸۲	۹۹۶۸	۸۰۷۶۰	۹۴۱۸۷	کارکنان خدماتی و فروشندگان.....
							کارکنان ماهر کشاورزی، جنگلداری
۸۳۲	۲۲۴۶۰	۴۵۳۱	۱۵۶۳۴۲	۱۴۰۴۴	۱۹۷۳۷۶	۲۰۳۱۴۶	و شیلات.....
							صنعتگران و کارکنان مشاغل مربوط
۴۸۶۷	۴۵۷۰	۳۴۷۵۸	۵۶۸۷۲	۱۶۵۲۰	۱۱۲۷۱۹	۱۱۹۵۷۴	ساختمانی و استخراج.....
							متصدیان و مونتاژ کاران ماشین آلات
۸۲۹۳	۳۹۱	۱۶۷۴۸	۵۲۱۶۹	۴۸۶۴	۷۴۱۷۱	۸۳۸۶۶	و دستگاه ها و رانندگان وسایل نقلیه
۱۱۰۵۳	۲۱۴۶	۵۹۲۲۷	۴۳۰۱۵	۴۰۳۵	۱۰۸۴۲۳	۱۲۱۵۶۹	کارگران ساده.....
۲۹۹۷۰	۵۶۷	۱۶۰۶	۳۸۷۶	۲۲۷۸	۸۳۲۶	۳۸۷۴۱	سایر و اظهار نشده.....
۲۹۳۷۴	۲۰۳۴۲	۱۱۲۶۱	۲۸۸۰۵	۳۹۵۴	۶۴۳۶۲	۹۷۹۳۲	زن.....
							قانونگذاران، مقامات عالی رتبه و
۱۴۸۳	۰	۳۵۸	۲۷	۲۷۷	۶۶۱	۲۱۷۵	مدیران.....
۱۹۰۰۳	۱۱	۱۹۱۲	۲۲۹	۳۶۳	۲۵۱۵	۲۱۹۳۴	متخصصان.....
۳۰۶۴	۱۳	۹۲۹	۴۶۷	۶۹	۱۴۷۹	۴۶۷۹	تکنسین ها و دستیاران.....
۳۰۶۷	۹	۹۸۷	۸۵	۷۳	۱۱۵۴	۴۳۳۵	کارمندان امور اداری و دفتری.....
۵۳۳	۱۳۵	۸۰۴	۴۲۵۹	۵۸۶	۵۷۸۴	۶۴۴۹	کارکنان خدماتی و فروشندگان.....
							کارکنان ماهر کشاورزی، جنگلداری
۵۱	۱۰۳۶۶	۳۴۸	۷۹۸۸	۴۴۷	۱۹۱۴۹	۲۰۴۵۹	و شیلات.....
							صنعتگران و کارکنان مشاغل مربوط
۲۴۲	۸۴۵۶	۲۱۲۹	۱۴۱۱۱	۸۵۹	۲۵۵۵۵	۲۶۶۶۲	ساختمانی و استخراج.....
							متصدیان و مونتاژ کاران ماشین آلات
۲۱	۴۶	۳۳۷	۱۲۴	۱۶	۵۲۳	۵۶۶	و دستگاه ها و رانندگان وسایل نقلیه
۳۵۱	۴۰۸	۳۰۴۹	۹۲۸	۳۴	۴۴۱۹	۵۲۳۰	کارگران ساده.....
۱۵۵۹	۸۹۸	۴۰۸	۵۸۸	۱۲۲۹	۳۱۲۲	۵۴۳۳	سایر و اظهار نشده.....

مأخذ- مرکز آمار ایران.(رم).

۱۶-۳- شاغلان ۱۰ ساله و بیش تر استان برحسب جنس و گروه‌های عمده شغلی : آبان ۱۳۹۰

زن	مرد	جمع	گروه‌های عمده شغلی
۸۱۱۵۴	۷۶۰۱۱۹	۱۴۷۱۷۳	کل.....
۳۱۴۱	۱۷۵۲۵	۲۰۶۶۶قانونگذاران، مقامات عالی رتبه و مدیران
۲۲۰۳۳	۳۱۵۵۲	۵۳۵۸۵متخصصان.....
۴۷۰۱	۲۷۸۱۰	۳۲۵۱۱تکنسین ها و دستیاران
۴۵۱۷	۱۵۶۳۳	۲۰۱۵۰کارمندان امور اداری و دفتری.....
۵۹۷۵	۸۱۶۹۲	۸۷۶۶۷کارکنان خدماتی و فروشندگان.....
۲۰۶۲۲	۱۹۶۴۳۶	۲۱۷۰۵۸کارکنان ماهر کشاورزی، جنگلداری و شیلات.....
۱۲۴۹۸	۱۰۸۲۵۲	۱۲۰۷۵۰صنعتگران و کارکنان مشاغل مربوط ساختمانی و استخراج
۶۴۸	۷۶۹۵۳	۷۷۶۰۱متصدیان و مونتاژ کاران ماشین آلات و دستگاه ها و رانندگانوسایل نقلیه.....
۳۲۱۷	۱۵۶۵۵۹	۱۵۹۷۷۶کارگران ساده
۳۸۰۲	۴۷۷۰۷	۵۱۵۰۹سایر و اظهار نشده
۵۵۷۶۳	۴۵۳۱۹۳	۱۰۱۰۹۵۶نقاط شهری.....
۳۰۵۸	۱۵۹۱۰	۱۸۹۶۸قانونگذاران، مقامات عالی رتبه و مدیران.....
۲۱۲۴۰	۲۸۹۹۷	۵۰۲۳۷متخصصان.....
۴۰۸۸	۲۴۶۸۵	۲۸۷۷۳تکنسین ها و دستیاران
۴۲۴۴	۱۴۰۴۹	۱۸۲۹۳کارمندان امور اداری و دفتری
۵۳۷۸	۷۱۵۹۴	۷۶۹۷۲کارکنان خدماتی و فروشندگان.....
۶۱۵۴	۴۲۴۲۷	۴۸۵۸۱کارکنان ماهر کشاورزی، جنگلداری و شیلات.....
۶۲۲۰	۷۸۱۹۳	۸۴۴۱۳صنعتگران و کارکنان مشاغل مربوط ساختمانی و استخراج
۵۴۱	۵۶۰۱۵	۵۶۵۵۶متصدیان و مونتاژ کاران ماشین آلات و دستگاه ها و رانندگانوسایل نقلیه.....
۲۰۴۱	۸۶۸۲۸	۸۸۸۶۹کارگران ساده
۲۷۹۹	۳۴۴۹۵	۳۷۲۹۴سایر و اظهار نشده
۲۵۳۹۱	۳۰۶۹۲۶	۳۳۲۳۱۷نقاط روستایی.....
۸۳	۱۶۱۵	۱۶۹۸قانونگذاران، مقامات عالی رتبه و مدیران
۷۹۳	۲۵۵۵	۳۳۴۸متخصصان.....
۶۱۳	۳۱۲۵	۳۷۳۸تکنسین ها و دستیاران
۲۷۳	۱۵۸۴	۱۸۵۷کارمندان امور اداری و دفتری
۵۹۷	۱۰۰۹۸	۱۰۶۹۵کارکنان خدماتی و فروشندگان.....
۱۴۴۶۸	۱۵۴۰۰۹	۱۶۸۴۷۷کارکنان ماهر کشاورزی، جنگلداری و شیلات.....
۶۲۷۸	۳۰۰۵۹	۳۶۳۳۷صنعتگران و کارکنان مشاغل مربوط ساختمانی و استخراج
۱۰۷	۲۰۹۳۸	۲۱۰۴۵متصدیان و مونتاژ کاران ماشین آلات و دستگاه ها و رانندگانوسایل نقلیه.....
۱۱۷۶	۶۹۷۳۱	۷۰۹۰۷کارگران ساده
۱۰۰۳	۱۳۲۱۲	۱۴۲۱۵سایر و اظهار نشده

مأخذ- مرکز آمار ایران.(م).

۱۷- ۳- تعداد کارکنان دستگاه‌های اجرایی استان^(۱) به تفکیک مدرک تحصیلی برحسب محل کار در سال ۱۳۹۱

حوزوی	دکترا	فوق لیسانس	لیسانس	فوق دیپلم	دیپلم	کمتر از دیپلم	کل کارکنان	نام دستگاه
۱۷	۱۶۷۱	۴۱۶۳	۴۰۳۹۶	۱۱۳۳۱	۱۰۴۰۹	۵۱۱۱۸	۷۳۷۷۵	کل استان
۰	۰	۱۷	۲۴	۶	۵	۴	۵۶	اداره کل استاندارد و تحقیقات صنعتی
۰	۰	۲۸	۶۰	۸	۱۱	۱۰	۱۱۷	اداره کل امور اقتصادی و دارایی
۰	۰	۴۰	۳۲۰	۱۱۱	۱۰۴	۲۰	۵۹۵	اداره کل امور مالیاتی
۰	۰	۳	۲۱	۵	۱۳	۷	۴۹	اداره کل امور عشایر
۰	۰	۱۳	۸۱	۵۰	۱۹۸	۳۳	۳۷۵	اداره کل پست
۰	۵	۱۴۴	۵۰۷	۱۳۱	۱۸۸	۲۹۸	۱۲۷۳	جهاد کشاورزی
۰	۰	۷	۷۳	۲۳	۵۸	۵۰	۲۱۱	اداره کل ورزش و جوانان
۰	۱۱۲	۲۹۸۰	۳۰۴۹۳	۷۲۰۸	۴۲۹۸	۱۵۳۹	۴۶۶۳۰	اداره کل آموزش و پرورش
۰	۰	۸	۱۱۳	۲۰	۵۲	۱۰	۲۰۳	اداره کل ثبت و احوال
۰	۰	۱۴	۲۳۴	۴۲	۸۴	۱۹	۳۹۳	اداره کل ثبت اسناد و املاک
۰	۴	۱۱	۱۱۶	۳۸	۱۵۴	۴۳	۳۶۶	بنیاد شهید و امور ایثارگران
۰	۰	۲۹	۲۲۲	۷۲	۲۵۲	۳۵۸	۹۳۳	اداره کل راه و شهرسازی
۰	۶۶	۲	۴۳	۵۱	۳۹	۳۸	۲۳۹	اداره کل دامپزشکی
۰	۰	۱۵	۸۲	۱۷	۱۵	۱۶	۱۴۵	اداره کل فرهنگ و ارشاد اسلامی
۰	۲	۹	۷۲	۵۰	۵۸	۲۱	۲۱۲	اداره کل حفاظت محیط زیست
۰	۱	۲۵	۱۲۸	۲۱	۳۶	۲۳	۲۳۴	اداره کل تعاون، کار و رفاه اجتماعی
۰	۰	۳۰	۳۳۷	۱۵۷	۱۲۱	۶۹	۷۱۴	حوزه نظارت گمرکات
۰	۰	۲۲	۷۱۲	۶۸	۶۷	۶۷	۹۳۶	اداره کل منابع طبیعی و آبخیزداری
								اداره کل میراث فرهنگی، صنایع دستی و
۰	۱	۱۹	۷۳	۳۴	۳۶	۲۵	۱۸۸	گردشگری
۰	۰	۱۳	۳۴	۸	۲۸	۴	۸۷	اداره کل نوسازی و توسعه و تجهیز مدارس
۰	۱	۱۶	۵۰	۱۴	۹	۳	۹۳	اداره کل هواشناسی
...	بخش فرآورده‌های نفتی منطقه ارومیه
۰	۱۴	۴	۳۵	۲۰	۲۳	۷	۱۰۳	پایگاه منطقه‌ای انتقال خون
۱	۳	۱۰۷	۳۳۷	۱۲۶	۲۷۱	۱۰۳	۹۴۸	استانداری و فرمانداری‌ها
۰	۵	۲۳	۱۷۵	۵۵	۱۶۳	۱۷۱	۵۹۲	اداره کل بهزیستی

۱۷-۳- تعداد کارکنان دستگاه‌های اجرایی استان به تفکیک مدرک تحصیلی برحسب محل کار در سال ۱۳۹۱ (دنباله)

حوزوی	دکترا	فوق لیسانس	لیسانس	فوق دیپلم	دیپلم	کمتر از دیپلم	کل کارکنان	نام دستگاه
۰	۱	۵۶	۱۷۷	۶۳	۲۱	۵۳	۳۷۱	شرکت سهامی آب منطقه‌ای.....
۰	۰	۱۲	۹۸	۲۰	۲۷	۳۳	۱۹۰	شرکت آب و فاضلاب روستایی
۰	۰	۱۲	۴۹	۲۷	۳۸	۵۲	۱۷۸	اداره کل حمل و نقل و پایانه ها
۰	۰	۸	۶۲	۲۵	۱۲	۱	۱۰۸	اداره کل تعاون روستایی
۰	۰	۲	۱۱	۳	۶	۲	۲۴	اداره کل تعزیرات حکومتی
۰	۰	۰	۱۰	۰	۰	۰	۱۰	مدیریت حج و زیارت
۳	۳۲۸	۱۲۶	۲۶۷	۳۸	۱۲۳	۲۰۰	۱۰۸۵	دانشگاه ارومیه
۰	۱۰۴۷	۲۰۵	۴۳۷۹	۲۳۸۰	۳۴۱۱	۲۴۵۰	۱۳۸۷۲	دانشگاه علوم پزشکی
۰	۳۷	۴۴	۰	۰	۰	۰	۸۱	دانشگاه صنعتی ارومیه
...	جهاد دانشگاهی.....
...	شرکت غله و خدمات بازرگانی
۰	۰	۱۰	۷۶	۱۸	۲۸	۲۷	۱۵۹	کانون پرورش فکری کودکان و نوجوانان
...	هلال احمر
۱۰	۰	۵	۲۹	۱۳	۳۰	۷	۹۴	اداره کل تبلیغات اسلامی
۰	۲	۱۸	۱۲۵	۶۶	۸۸	۵۴	۳۵۳	آموزش فنی و حرفه‌ای
۰	۱۰	۲۲	۳۱۵	۸۳	۱۸۵	۲۸	۶۴۳	اداره کل زندان‌ها، اقدامات تأمینی و تربیتی
۰	۱	۳۶	۲۳۹	۱۰۶	۵۰	۱۷	۴۴۹	اداره کل صنعت، معدن و تجارت
۰	۹	۹	۱۰۸	۱۱	۳۰	۹	۱۷۶	اداره کل بیمه سلامت
...	کمیته امداد امام خمینی (ره)
۰	۲۲	۲	۲۱	۱۴	۱۵	۳	۷۷	اداره کل پزشکی قانونی
۳	۰	۸	۵۶	۲۴	۲۸	۱۳	۱۳۲	اوقاف و امور خیریه.....
...	اداره کل کتابخانه‌ها.....
۰	۰	۹	۳۲	۵	۳۴	۱	۸۱	شرکت پخش فرآورده‌های نفتی میاندوآب
...	شرکت خدمات حمایتی کشاورزی.....
...	آزمایشگاه مکانیک خاک

(۱) در مواردی که آمار درج نشده به دلیل عدم شمول مدیریت امکان تهیه آمار وجود نداشته است.

مأخذ- استانداری استان آذربایجان غربی، معاونت توسعه و منابع انسانی.

۱۸-۳- تعداد کارکنان دستگاه‌های اجرایی استان^(۱) به تفکیک وضعیت استخدامی بر حسب محل کار در سال ۱۳۹۱

سایر	کارگری	قراردادی	پیمانی	رسمی	کل کارکنان	نام دستگاه
...	۷۳۷۷۵	کل استان.....
۰	۶	۵	۶	۳۹	۵۶	اداره کل استاندارد و تحقیقات صنعتی.....
۰	۱۰	۶	۱	۱۰۰	۱۱۷	اداره کل امور اقتصادی و دارایی
...	۵۹۵	اداره کل امور مالیاتی
۰	۸	۴	۳	۳۴	۴۹	اداره کل امور عشایر
۰	۱۹	۲۰۶	۱۰	۱۳۹	۳۷۴	اداره کل پست
۰	۶۷	۵۷	۲۵۵	۸۹۴	۱۲۷۳	جهاد کشاورزی.....
۰	۵۹	۲۹	۱۷	۱۰۶	۲۱۱	اداره کل ورزش و جوانان
۰	۰	۱۴۸۶	۱۱۱۹۱	۳۳۹۵۳	۴۶۶۳۰	اداره کل آموزش و پرورش
۰	۸	۱۷	۵۶	۱۲۲	۲۰۳	اداره کل ثبت و احوال
۰	۹	۳۹	۱۶۹	۱۷۶	۳۹۳	اداره کل ثبت اسناد و املاک
۰	۳۳	۳۹	۱۴	۲۸۰	۳۶۶	بنیاد شهید و امور ایثارگران
۰	۳۴۷	۳۰۰	۱۱۷	۱۶۹	۹۳۳	اداره کل راه و شهرسازی
۰	۰	۱۰	۱۸	۲۱۱	۲۳۹	اداره کل دامپزشکی
۰	۵	۴۴	۱۲	۸۴	۱۴۵	اداره کل فرهنگ و ارشاد اسلامی
۰	۲۶	۵۸	۵۷	۹۳	۲۳۴	اداره کل تعاون، کار و رفاه اجتماعی
۰	۷۰	۴۸	۲۵۲	۳۴۴	۷۱۴	حوزه نظارت گمرکات
...	۹۳۶	اداره کل منابع طبیعی و آبخیزداری.....
						اداره کل میراث فرهنگی، صنایع دستی و گردشگری.....
	۳	۱۲۵	۲۰	۴۰	۱۸۸	اداره کل نوسازی و توسعه و تجهیز مدارس..
۰	۱۴	۱۸	۲	۵۳	۸۷	اداره کل هواشناسی
۰	۰	۱۷	۲۶	۵۰	۹۳	بخش فرآورده‌های نفتی منطقه ارومیه
...	پایگاه منطقه‌ای انتقال خون
۰	۱۳	۳۸	۱۷	۳۵	۱۰۳	استانداری و فرمانداری‌ها.....
...	۹۴۸	اداره کل بهزیستی
۰	۷۶	۱۰۱	۵	۴۱۰	۵۹۲	شرکت سهامی آب منطقه‌ای
۰	۸۱	۷۷	۲۰	۱۹۳	۳۷۱	شرکت آب و فاضلاب روستایی
۰	۲۵	۶۳	۰	۱۰۲	۱۹۰	اداره کل حمل و نقل پایانه ها
۰	۷۶	۵۱	۳۶	۱۵	۱۷۸	

۱۸-۳- تعداد کارکنان دستگاه‌های اجرایی استان به تفکیک وضعیت استخدامی برحسب محل کار در سال ۱۳۹۱
(دنباله)

سایر	کارگری	قراردادی	پیمانی	رسمی	کل کارکنان	نام دستگاه
۰	۱	۱۴	۳	۹۰	۱۰۸	اداره کل تعاون روستایی
...	۲۴	اداره کل تعزیرات حکومتی
۰	۲	۴	۳	۱	۱۰	مدیریت حج و زیارت
...	۱۰۸۵	دانشگاه ارومیه
۰	۱۷۲۷	۳۸۳۶	۲۶۸۲	۵۶۲۷	۱۳۸۷۲	دانشگاه علوم پزشکی
۰	۰	۰	۷۳	۸	۸۱	دانشگاه صنعتی ارومیه
...	جهاد دانشگاهی
...	شرکت غله و خدمات بازرگانی
۰	۰	۹۵	۱	۶۳	۱۵۹	کانون پرورش فکری کودکان و نوجوان
...	هلال احمر
...	۹۴	اداره کل تبلیغات اسلامی
۰	۲۶	۹۳	۵۰	۱۸۴	۳۵۳	آموزش فنی و حرفه‌ای
۰	۳	۱۵۳	۱۳۷	۳۵۰	۶۴۳	اداره کل زندان‌ها اقدامات تأمینی و تربیتی
۰	۱۲۴	۱۲۱	۱۳	۱۹۱	۴۴۹	اداره کل صنعت معدن، تجارت
۰	۱۰	۶۳	۲	۱۰۱	۱۷۶	اداره کل بیمه سلامت
...	کمیته امداد امام خمینی (ره)
۰	۵	۱۸	۱۵	۳۹	۷۷	اداره کل پزشکی قانونی
...	۱۳۲	اوقاف و امور خیریه
...	اداره کل کتابخانه‌ها
۰	۱	۰	۸	۷۲	۸۱	پخش فراورده‌های نفتی میان‌دواب
...	شرکت خدمات حمایتی کشاورزی
...	۲۱۲	اداره کل حفاظت محیط زیست
...	آزمایشگاه مکانیک خاک

(۱) در مواردی که آمار درج نشده به دلیل عدم شمول مدیریت امکان تهیه آمار وجود نداشته است.

مأخذ- استانداری استان آذربایجان غربی، معاونت توسعه مدیریت و منابع انسانی.

۱۹- ۳- تعداد کارکنان دولت در استان (تابع نظام بودجه استانی) بر حسب وضعیت استخدامی در سال ۱۳۹۱

نام دستگاه	جمع	رسمی	غیر رسمی ^(۱)
کل استان ^(۲)	۷۹۶۹	۳۱۶۲	۴۱۰۷
اداره کل استاندارد و تحقیقات صنعتی	۵۷	۳۸	۱۹
اداره کل امور اقتصادی و دارایی	۱۱۹	۹۰	۲۹
اداره کل امور عشایر	۵۴	۳۷	۱۷
اداره کل اوقاف و امور خیریه	۶۹	۲۲	۴۷
اداره کل ورزش و جوانان	۱۵۴	۸۵	۶۹
اداره کل ثبت و احوال	۲۱۲	۱۳۲	۸۰
اداره کل ثبت اسناد و املاک	۳۹۳	۱۶۱	۲۳۲
اداره کل حفظ محیط زیست	۲۰۲	۹۱	۱۱۱
اداره کل دامپزشکی	۲۷۲	۲۱۹	۵۳
اداره کل فرهنگ و ارشاد اسلامی	۱۴۱	۶۹	۷۲
حوزه هنری اداره کل تبلیغات اسلامی	۱۰	۰	۱۰
اداره کل تعاون، کار و رفاه اجتماعی	۲۳۶	۹۲	۱۴۴
حوزه نظارت گمرک			
اداره کل منابع طبیعی	۳۰۵	۲۳۱	۷۴
اداره کل میراث فرهنگی، صنایع دستی و گردشگری	۱۶۹	۴۰	۱۲۹
اداره کل نوسازی و توسعه و تجهیز مدارس	۶۵	۳۹	۲۶
اداره کل هواشناسی	۹۶	۵۳	۴۳
استانداری	۹۵۴	۴۷۱	۴۸۳
پایگاه منطقه ای انتقال خون	۱۰۷	۳۴	۷۳
اداره کل بهزیستی	۶۳۰	۳۷۲	۲۵۸
اداره کل تبلیغات اسلامی	۷۷	۴۵	۳۲
اداره کل جهاد کشاورزی	۱۴۲۵	۹۲۴	۵۰۱
اداره کل زندانها و اقدامات تأمینی و تربیتی	۱۲۵۸	۱۷۹	۱۰۷۹
اداره کل صنایع و معادن	۳۱۷	۱۸۳	۱۳۴
اداره کل راه و شهر سازی	۴۸۵	۲۲۳	۲۶۲
اداره کل بازرسی	۸۳	۵	۷۸
اداره کل پزشکی قانونی	۷۹	۲۷	۵۲

(۱) شامل کارکنان پیمانی، قراردادی و خرید خدمت می باشد.

(۲) دلیل کاهش تعداد کارکنان نسبت به سال قبل تبدیل اداره کل آموزش و پرورش از دستگاه استانی به دستگاه ملی در سال ۱۳۸۷ می باشد.

مأخذ- استانداری استان آذربایجان غربی، معاونت برنامه ریزی.

۲۰-۳- تعداد کارکنان دولت در استان (تابع نظام بودجه استانی) بر حسب مدرک تحصیلی در سال ۱۳۹۱

نام دستگاه	جمع	کمتر از دیپلم	دیپلم	فوق دیپلم	لیسانس	دکتر و فوق لیسانس
کل استان.....	۷۹۶۹	۱۱۶۹	۲۳۵۴	۹۲۷	۲۹۱۱	۶۰۸
اداره کل استاندارد و تحقیقات صنعتی ...	۵۷	۴	۷	۵	۲۲	۱۹
اداره کل امور اقتصادی و دارایی	۱۱۹	۱۰	۱۳	۷	۶۸	۲۱
اداره کل امور مالیاتی	۵۹۵	۲۰	۱۰۴	۱۱۱	۳۲۰	۴۰
اداره کل امور عشایر	۵۴	۹	۱۳	۹	۲۱	۲
اداره کل اوقاف و امور خیریه	۶۹	۲	۲۲	۱۲	۳۱	۲
اداره کل ورزش و جوانان	۱۵۴	۲۴	۴۱	۱۷	۶۴	۸
اداره کل ثبت و احوال	۲۱۲	۱۳	۸۵	۲۸	۸۲	۴
اداره کل ثبت اسناد و املاک	۳۹۳	۲۳	۸۶	۵۰	۲۲۵	۹
اداره کل حفظ محیط زیست	۲۰۲	۱۸	۵۵	۲۶	۸۳	۲۰
اداره کل دامپزشکی	۲۷۲	۳۶	۴۴	۶۲	۴۹	۸۱
اداره کل فرهنگ و ارشاد اسلامی	۱۴۱	۱۹	۲۱	۱۸	۷۰	۱۳
حوزه هنری اداره کل تبلیغات اسلامی.	۱۰	۰	۰	۴	۶	۰
اداره تعاون، کار و رفاه اجتماعی	۲۳۶	۲۸	۴۱	۱۷	۱۲۳	۲۷
حوزه نظارت گمرک						
اداره کل منابع طبیعی	۳۰۵	۴۹	۴۳	۳۱	۱۶۵	۱۷
اداره کل میراث فرهنگی، صنایع دستی و گردشگری.....	۱۶۹	۲۰	۶۲	۲۹	۴۹	۹
اداره کل نوسازی، توسعه و تجهیز مدارس	۶۵	۴	۲۲	۸	۲۳	۸
اداره کل هواشناسی	۹۶	۴	۱۳	۱۹	۵۱	۹
استانداری	۹۵۴	۱۵۰	۲۲۶	۱۱۶	۳۵۳	۱۰۹
پایگاه منطقه ای انتقال خون	۱۰۷	۱۷	۲۰	۱۶	۳۱	۲۳
اداره کل بهزیستی	۶۳۰	۱۹۸	۱۸۶	۲۸	۱۸۹	۲۹
اداره کل تبلیغات اسلامی	۷۷	۲	۲۰	۱۱	۴۰	۴
اداره کل جهاد کشاورزی	۱۴۲۵	۳۲۲	۲۵۶	۲۰۱	۵۵۹	۸۷
اداره کل زندان ها اقدامات تأمینی و تربیتی	۱۲۵۸	۳۱	۹۰۹	۵۷	۲۵۲	۹
اداره کل صنایع و معادن	۳۱۷	۱۷	۵۸	۷۶	۱۴۶	۲۰
اداره کل راه و شهر سازی	۴۸۵	۱۶۳	۹۴	۶۶	۱۴۵	۱۷
اداره کل بازرسی	۸۳	۰	۴	۰	۴۲	۳۷
اداره کل پزشکی قانونی	۷۹	۶	۱۳	۱۴	۲۲	۲۴

مأخذ- استانداری استان آذربایجان غربی، معاونت برنامه ریزی.

۲۱-۳- فرصت‌های شغلی اعلام‌شده، متقاضیان کار ثبت شده و به کارگمارده شده استان از طریق مراکز کاریابی

به کارگمارده شده			متقاضیان کار			تعداد فرصت‌های شغلی	سال و شهرستان
زن	مرد	مرد و زن	زن	مرد	مرد و زن		
۵۳۷۲	۶۴۲۶	۱۱۷۹۸	۱۹۵۷۷	۵۵۰۶۹	۷۴۶۴۶	۱۶۵۷۳ ۱۳۸۰
۱۳۳۰	۴۸۱۸	۶۱۴۸	۸۱۶۶	۱۵۶۱۴	۲۳۷۸۰	۶۱۴۸ ۱۳۸۵
۳۲۰۵	۶۸۶۴	۱۰۰۶۹	۸۹۳۶	۱۹۷۲۴	۲۸۶۶۰	۱۹۰۸۴ ۱۳۸۷
۲۲۰۸	۷۳۱۴	۹۵۲۲	۶۹۳۷	۱۶۵۴۵	۲۳۴۸۲	۱۶۱۳۱ ۱۳۸۸
۱۵۷۹	۴۳۶۸	۵۹۴۷	۷۲۱۷	۱۳۴۴۶	۲۰۶۶۳	۱۴۸۱۱ ۱۳۸۹
۷۴۰	۱۳۶۴	۲۱۰۴	۱۱۳۷۶	۶۷۰۸	۱۸۰۸۴	۱۴۷۱۴ ۱۳۹۰
۱۶۱۵	۳۹۳۷	۵۵۵۲	۶۳۲۲	۱۰۳۰۰	۱۶۶۲۲	۱۶۶۶۰ ۱۳۹۱
۱۰۱۴	۲۱۴۸	۳۱۶۲	۴۲۹۵	۳۸۴۱	۸۱۳۶	۱۱۰۶۶ ارومیه
۱۳	۲۵	۳۸	۳۳	۱۲۴	۱۵۷	۱۵۰ اشنویه
۸۹	۲۷۱	۳۶۰	۱۵۸	۳۲۵	۴۸۳	۸۳۰ بوکان
... پلدشت ^(۱)
۲۵	۱۳۱	۱۵۶	۸۴	۴۶۸	۵۵۲	۲۹۸ پیرانشهر
۶	۱۵	۲۱	۲۳	۱۱۸	۱۴۱	۲۰۵ تکاب
... چالدران ^(۱)
۱۲	۳۹	۵۱	۳۲	۲۶	۵۸	۱۰۸ چابپاره
۱۴۱	۳۲۱	۴۶۲	۴۰۰	۹۹۶	۱۳۹۶	۱۳۸۴ خوی
۲۴	۵۳	۷۷	۸۲	۳۰۷	۳۸۹	۱۸۵ سردشت
۱۰۲	۳۸۶	۴۸۸	۲۴۱	۵۶۹	۸۱۰	۱۰۰۵ سلماس
۸	۴۰	۴۸	۸۳	۲۸۵	۳۶۸	۱۷۰ شاهین‌دژ
۵	۲۰	۲۵	۲۹	۱۲۱	۱۵۰	۷۰ شوط
۱۴	۵۷	۷۱	۲۳۴	۸۶۵	۱۰۹۹	۱۵۵ ماکو
۶۱	۱۲۰	۱۸۱	۳۲۸	۱۲۰۰	۱۵۲۸	۳۰۰ مهاباد
۴۷	۱۷۵	۲۲۲	۲۱۶	۷۶۳	۹۷۹	۵۶۶ میاندوآب
۵۴	۱۳۶	۱۹۰	۸۴	۲۹۲	۳۷۶	۱۹۸ نقده

(۱) آمار شهرستان‌های پلدشت و چالدران در شهرستان ماکو لحاظ شده است.

مأخذ- اداره کل تعاون، کار و رفاه اجتماعی استان آذربایجان غربی.

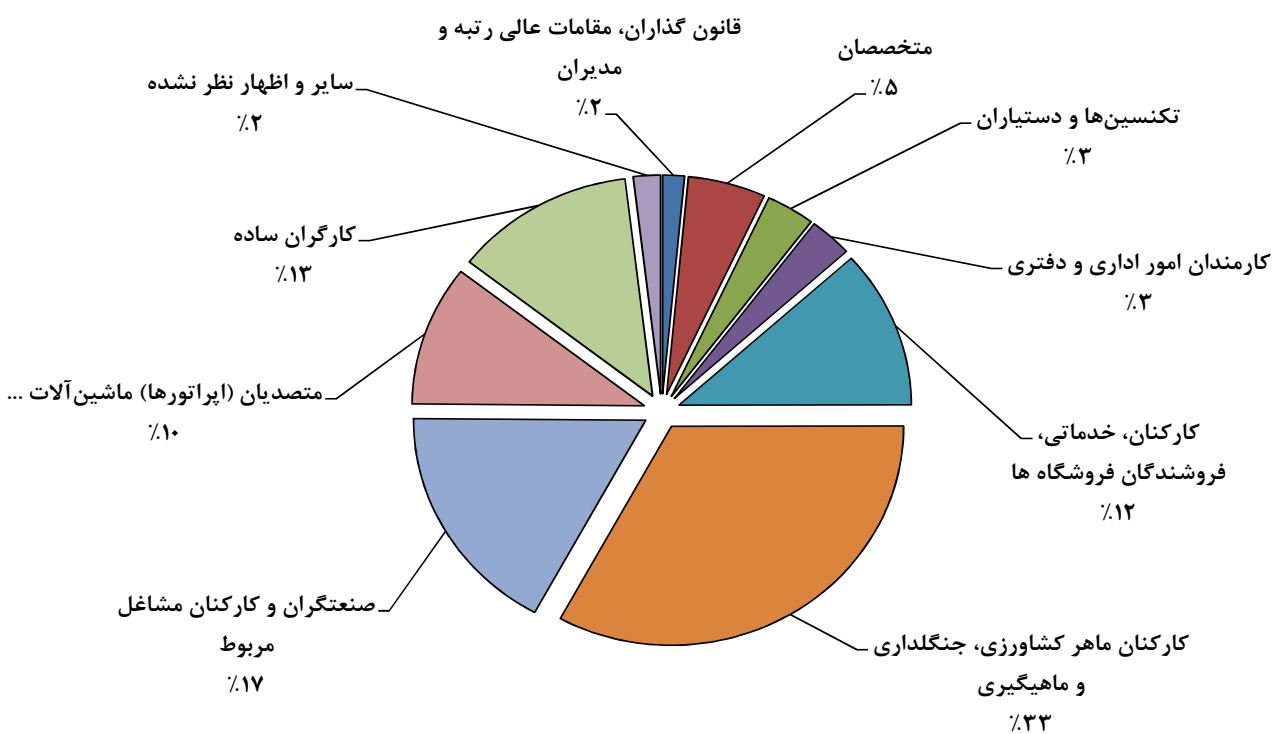
۲۲- ۳- متقاضیان کار ثبت شده در استان برحسب سن

سال و شهرستان	جمع	۱۵-۲۴ ساله	۲۵-۳۴ ساله	۳۵-۴۴ ساله	۴۵-۵۴ ساله	۵۵ ساله و بیش تر
..... ۱۳۸۰	۷۴۶۴۶	۲۷۷۶۴	۲۸۸۲۷	۱۲۷۹۳	۴۴۷۸	۷۸۴
..... ۱۳۸۵	۲۳۷۸۰	۶۶۷۲	۸۲۵۹	۷۵۴۷	۹۲۴	۳۷۷
..... ۱۳۸۷	۲۸۶۶۰	۸۳۹۷	۱۳۲۳۵	۵۴۹۴	۱۲۰۳	۳۳۱
..... ۱۳۸۸	۲۳۴۸۲	۷۴۳۶	۱۱۲۵۰	۳۴۱۳	۱۱۳۹	۲۴۴
..... ۱۳۸۹	۲۰۶۶۳	۶۴۷۷	۹۷۷۵	۳۰۳۰	۱۱۸۰	۲۰۱
..... ۱۳۹۰	۱۸۰۸۴	۵۵۱۸	۷۳۶۱	۳۳۱۶	۱۴۱۳	۴۵۸
..... ۱۳۹۱	۱۶۶۳۲	۳۱۹۰	۵۹۷۷	۴۰۵۰	۲۱۵۲	۵۵۳
..... ارومیه	۷۳۰۸	۷۵۹	۳۱۵۶	۲۳۴۲	۶۹۷	۳۵۴
..... اشنویه	۱۵۷	۸۹	۳۳	۲۰	۱۰	۵
..... بوکان	۷۸۴	۳۰۰	۲۷۱	۹۸	۱۰۰	۱۵
..... پلدشت ^(۱)
..... پیرانشهر	۵۱۹	۱۷۴	۹۸	۱۳۰	۸۷	۳۰
..... تکاب	۴۸۷	۱۵۰	۸۹	۱۰۰	۱۲۷	۲۱
..... چالدران ^(۱)
..... چایپاره	۸۱	۴۲	۲۱	۱۱	۵	۲
..... خوی	۱۵۸۷	۳۷۳	۷۱۰	۳۲۲	۱۷۲	۱۰
..... سردشت	۳۸۹	۱۶۶	۸۹	۶۹	۵۰	۱۵
..... سلماس	۸۱۰	۲۷۳	۲۵۰	۲۱۲	۵۸	۱۷
..... شاهین دژ	۳۶۸	۱۵۲	۸۰	۵۸	۷۰	۸
..... شوط	۱۵۰	۷۰	۳۵	۳۰	۱۰	۵
..... ماکو	۱۰۹۹	۵۹۰	۲۹۸	۷۰	۱۲۹	۱۲
..... مهاباد	۱۵۲۸	۳۵۰	۵۰۰	۴۰۸	۲۵۰	۲۰
..... میاندوآب	۹۷۹	۳۵۰	۲۷۰	۱۳۰	۲۱۰	۱۹
..... نقده	۳۷۶	۵۲	۷۷	۵۰	۱۷۷	۲۰

(۱) آمار شهرستان‌های پلدشت و چالدران در شهرستان ماکو لحاظ شده است.

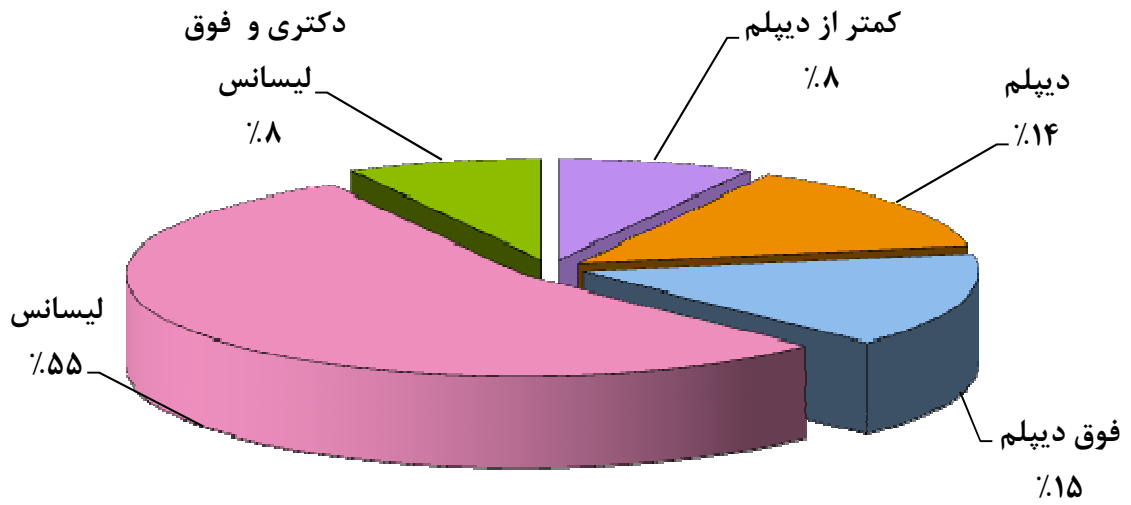
مأخذ- اداره کل تعاون، کار و رفاه اجتماعی استان آذربایجان غربی.

۳-۳- توزیع نسبی شاغلان ۱۰ ساله و بیشتر استان بر حسب گروه‌های عمده شغلی: ۱۳۹۰



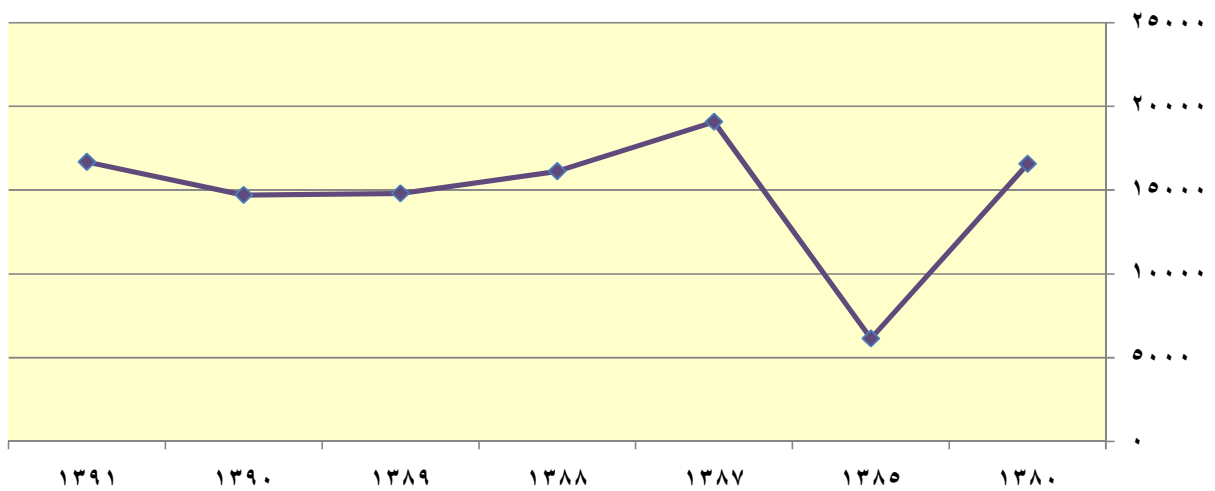
مبنا: جدول ۳-۱۶

۳-۴- کارکنان دولت در استان برحسب مدرک تحصیلی: ۱۳۹۱



مبنا: جدول ۳-۱۷

۳-۵- فرصت‌های شغلی اعلام شده از طریق مراکز کاریابی استان



مبنا: جدول ۳-۲۱

۲۳-۳- متقاضیان کار ثبت شده در استان برحسب وضع سواد (نفر)

پایان دوره راهنمایی	پایان دوره ابتدایی	می تواند بخواند و بنویسد	جمع	سال و شهرستان
۱۵۲۲۹	۱۸۸۹۳	۱۰۲۸۵	۷۴۶۴۶ ۱۳۸۰
۵۰۴۹	۳۹۲۱	۱۰۶۹	۲۳۷۸۰ ۱۳۸۵
۴۴۷۴	۳۹۴۹	۱۰۰۳	۲۸۶۶۰ ۱۳۸۷
۳۹۸۱	۲۳۱۸	۲۰۶۳	۲۳۴۹۲ ۱۳۸۸
۳۳۹۳	۲۷۳۸	۳۳۱	۲۰۶۶۳ ۱۳۸۹
۲۸۰۲	۲۱۲۸	۱۳۰۸	۱۸۰۸۴ ۱۳۹۰
۳۵۹۲	۱۱۲۰	۵۷۰	۱۶۶۲۲ ۱۳۹۱
۱۹۰۲	۳۲۸	۱۵۲	۸۱۳۶ ارومیه
۲۹	۱۵	۰	۱۵۷ اشنویه
۷۱	۱۵	۲۵	۴۸۳ بوکان
... پلدشت ^(۱)
۸۵	۵۹	۱۵	۵۵۲ پیرانشهر
۳۵	۲۶	۴	۱۴۱ تکاب
... چالدران ^(۱)
۹	۱۱	۸	۵۸ چابپاره
۲۱۴	۹۱	۶۹	۱۳۹۶ خوی
۸۲	۷۱	۲۸	۳۸۹ سردشت
۱۷۹	۶۰	۳۵	۸۱۰ سلماس
۱۰۱	۳۰	۱۵	۳۶۸ شاهین دژ
۳۵	۴۹	۱۴	۱۵۰ شوط
۱۸۲	۴۹	۱۰۸	۱۰۹۹ ماکو
۵۱۰	۱۷۴	۷۹	۱۵۲۸ مهاباد
۹۰	۷۸	۱۵	۹۷۹ میاندوآب
۶۸	۶۴	۳	۳۷۶ نقده

۲۳-۳- متقاضیان کار ثبت شده در استان برحسب وضع سواد (دنباله)

بیسواد	لیسانس و بالاتر	فوق دیپلم	دیپستان و دیپلم	سال و شهرستان
۷۴۴۰	۲۸۸۱	۱۴۴۷	۱۸۴۷۱ ۱۳۸۰
۴۱۰	۲۳۸۲	۳۸۳۴	۷۱۱۵ ۱۳۸۵
۶۷۳	۴۹۸۰	۳۸۷۹	۹۷۰۲ ۱۳۸۷
۱۲۲۶	۵۰۳۸	۲۲۶۹	۶۵۸۷ ۱۳۸۸
۹۴۱	۴۶۳۴	۲۵۵۳	۶۰۷۳ ۱۳۸۹
۱۰۲۰	۴۱۳۱	۲۲۱۳	۴۴۸۱ ۱۳۹۰
۶۷۳	۳۶۵۴	۳۲۱۵	۳۷۹۸ ۱۳۹۱
۱۶۹	۲۳۷۹	۱۵۳۵	۱۷۶۳ ارومیه
۱۰	۳۰	۲۵	۴۸ اشنویه
۲۰	۳۹	۱۱۲	۲۰۱ بوکان
... پلدشت ^(۱)
۲۵	۶۳	۱۴۵	۱۰۱ پیرانشهر
۴	۲۲	۲۰	۳۰ تکاب
... چالدران ^(۱)
۸	۷	۶	۹ چاپاره
۹۲	۲۸۰	۳۵۰	۳۰۰ خوی
۵۰	۵۷	۳۲	۶۹ سردشت
۴۰	۱۱۱	۲۲۰	۱۶۵ سلماس
۲۲	۳۶	۶۵	۹۹ شاهین دژ
۴	۱۱	۱۵	۲۲ شوط
۸۵	۱۳۵	۲۷۰	۲۷۰ ماکو
۷۲	۱۷۶	۱۰۴	۴۰۰ مهاباد
۵۲	۲۵۰	۲۱۶	۲۵۸ میاندوآب
۲۰	۵۸	۱۰۰	۶۳ نقده

(۱) آمار شهرستان‌های پلدشت و چالدران در شهرستان ماکو لحاظ شده است.
 مأخذ- اداره کل تعاون، کار و رفاه اجتماعی استان آذربایجان غربی.

۲۴-۳- متقاضیان کار ثبت شده در استان بر حسب میزان مهارت : ۱۳۹۱ (نفر)

شهرستان	جمع	ماهر	نیمه ماهر	فاقد مهارت
کل استان.....	۱۶۶۲۲	۶۸۴۹	۳۴۲۴	۶۳۴۹
ارومیه.....	۷۳۰۸	۳۹۶۷	۱۵۶۸	۱۷۷۳
اشنویه.....	۱۵۷	۷۲	۳۸	۴۷
بوکان.....	۷۸۴	۴۱۰	۲۲۴	۱۵۰
پلدشت ^(۱)
پیرانشهر.....	۵۱۹	۳۱۰	۱۰۰	۱۰۹
تکاب.....	۴۸۷	۱۵۰	۸۸	۲۴۹
چالدران ^(۱)
چاپاره.....	۸۱	۴۵	۲۰	۱۶
خوی.....	۱۵۸۷	۳۰۳	۳۳۲	۹۵۲
سردشت.....	۳۸۹	۶۳	۸۱	۲۴۵
سلماس.....	۸۱۰	۲۰۰	۱۴۰	۴۷۰
شاهین‌دژ.....	۳۶۸	۲۰۰	۵۰	۱۱۸
شوط.....	۱۵۰	۵۰	۲۰	۸۰
ماکو.....	۱۰۹۹	۳۱۷	۲۵۱	۵۳۱
مهاباد.....	۱۵۲۸	۴۱۹	۲۴۲	۸۶۷
میاندوآب.....	۹۷۹	۲۸۰	۱۹۷	۵۰۲
نقده.....	۳۷۶	۶۳	۷۳	۲۴۰

(۱) آمار شهرستان‌های پلدشت و چالدران در شهرستان ماکو لحاظ شده است.

مأخذ- اداره کل تعاون، کار و رفاه اجتماعی استان آذربایجان غربی.